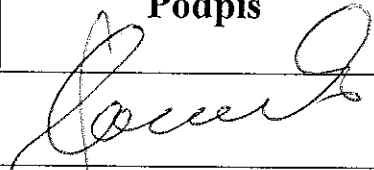




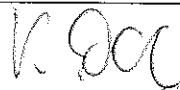



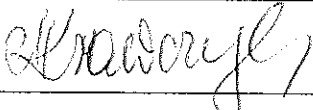
Załącznik nr
Do protokołu nr
z
Rady Miejskiej w Ińsku
z dnia

**Lista obecności
Komisji Rewizyjnej
Rady Miejskiej w Ińsku
w dniu 12 lutego 2015 roku**

| L.p. | Nazwisko i imię | Podpis |
|------|----------------------|--|
| 1. | Skonieczko Krzysztof |  |
| 2. | Tomczyk Władysław |  |
| 3. | Machnik Adam |  |


Załącznik nr
Do protokołu nr
z
Rady Miejskiej w Ińsku
z dnia

Lista obecności Komisji Spraw Społecznych Rady Miejskiej w Ińsku w dniu 12 lutego 2015 roku

| L.p. | Nazwisko i imię | Podpis |
|------|----------------------|---|
| 1. | Dec Kazimierz |  |
| 2. | Halejcio Władysław |  |
| 3. | Lorek – Dezor Donata |  |
| 4. | Kościelny Jerzy |  |
| 5. | Sydor Krystyna | IV |
| 6. | Krawczyk Maria |  |

Załącznik nr 3
Do protokołu nr 3/2015
z ... z ... z ... z ...
Rady Miejskiej w Ińsku
z dnia 12 lutego 2015 roku

Lista obecności Komisji Rozwoju Gospodarczego Rady Miejskiej w Ińsku w dniu 12 lutego 2015 roku

| L.p. | Nazwisko i imię | Podpis |
|------|------------------|--|
| 1. | Mazurek Zbigniew |  |
| 2. | Sadowska Joanna | Sadowska |
| 3. | Pańczyk Paweł | Pańczyk |

Załącznik nr 4
Do protokołu nr 3/2015
z ... w sprawie ... Komisji
Rady Miejskiej w Ińsku
z dnia 12 lutego 2015 roku

Lista obecności gości zaproszonych i mieszkańców na posiedzenie Komisji Rady Miejskiej w Ińsku w dniu 12 lutego 2015 roku

| L.p. | Nazwisko i imię | Podpis |
|------|---|--------|
| 1. | Liwak Jacek Burmistrz Ińska | |
| 2. | Kupeczyński Michał Zastępca Burmistrza Ińska | |
| 3. | Tomkowiak Elżbieta Skarbnik Gminy | |
| 4. | Leśkiw Jarosław Sekretarz Gminy | |
| 5. | Paluch Krzysztof Kierownik Referatu Gospodarczego Ińska | |
| 6. | Szafran Włodzimierz Przewodniczący RM w Ińsku | |
| 7. | Działoszewska Teresa Radna Rady Miejskiej w Ińsku | |
| 8. | Czubkowski Krzysztof Dyrektor Zespołu Szkół w Ińsku | |
| 9. | Deska Jolanta Sołtys Sołectwa Ścienne | |
| 10. | Halejcio Władysław Sołtys Sołectwa Linwko | |
| 11. | Motyl Andrzej Sołtys Sołectwa Ciemnik | |
| 12. | Rusielewicz Piotr Sołtys Sołectwa Czertyń | |
| 13. | Potrykus Dorota Sołtys Sołectwa Studnica | |

- P R O J E K T -

UCHWAŁA Nr ... / ... / 2015

Rady Miejskiej w Ińsku

z dnia ... 2015 roku

Załącznik nr 5
 Do protokołu nr 3/2015
 z ...
 Rady Miejskiej w Ińsku
 z dnia ...

w sprawie: zatwierdzenia taryf przedłożonych przez Przedsiębiorstwo Usług Wodnych i Sanitarnych Sp. z o.o. w Nowogardzie dla zbiorowego zaopatrzenia w wodę i zbiorowego odprowadzania ścieków.

Na podstawie art. 18 ust. 2 pkt. 15 ustawy z dnia 8 marca 1990 roku o samorządzie gminnym (tekst jednolity Dz. U. z 2013 r. poz. 594 z późniejszymi zmianami) oraz art. 24 ust. 1 i 5 ustawy z dnia 7 czerwca 2001 roku o zbiorowym zaopatrzeniu w wodę i zbiorowym odprowadzaniu ścieków (tekst jednolity Dz. U. z 2006 r. nr 123, poz. 858 z późniejszymi zmianami) uchwała się co następuje:

§ 1. Zatwierdza się taryfę za zbiorowe zaopatrzenie w wodę w sposób następujący:

1. Odbiorcy z gospodarstw domowych, odbiorcy przemysłowi i pozostali odbiorcy rozliczani na podstawie wskazań wodomierza głównego:

- 1) w wysokości 3,28 zł za 1m³ dostarczonej wody (plus podatek VAT).
- 2) stawka opłaty abonamentowej - w wysokości 7,84 zł za miesiąc (plus podatek VAT).

2. Odbiorcy gospodarstw domowych, odbiorcy przemysłowi i pozostali odbiorcy rozliczani na podstawie wskazań wodomierza zainstalowanego w lokalu w budynku wielolokalowym:

- 1) w wysokości 3,28 zł za 1 m³ dostarczonej wody (plus podatek VAT).
- 2) stawka opłaty abonamentowej - w wysokości 4,37 zł za miesiąc (plus podatek VAT).

3. Odbiorcy z gospodarstw domowych, odbiorcy przemysłowi i pozostali odbiorcy rozliczani na podstawie przepisów dotyczących przeciętnych norm zużycia wody:

- 1) w wysokości 3,28 zł za 1 m³ dostarczonej wody (plus podatek VAT).
- 2) stawka opłaty abonamentowej - w wysokości 5,44 za miesiąc (plus podatek VAT).

4. Gmina rozliczana za wodę pobraną z publicznej studni i źródeł ulicznych, wodę użytą do zasilania publicznych fontann i na cele przeciwpożarowe oraz do zraszania publicznych ulic i terenów zielonych - w wysokości 3,28 zł za 1 m³ dostarczonej wody (plus podatek VAT).

§ 2. Zatwierdza się taryfę za zbiorowe odprowadzanie ścieków w sposób następujący:

1. Odbiorcy z gospodarstw domowych, odbiorcy przemysłowi i pozostali odbiorcy rozliczani za ilość odprowadzonych ścieków ustaloną na podstawie wskazań urządzenia pomiarowego lub zużycia wody określonego zgodnie ze wskazaniami wodomierza głównego lub na podstawie przepisów dotyczących przeciętnych norm zużycia wody:

- 1) w wysokości 6,10 zł za 1 m³ odprowadzonych ścieków (plus podatek VAT).
- 2) stawka opłaty abonamentowej - w wysokości 8,94 zł za miesiąc (plus podatek VAT).

2. Odbiorcy z gospodarstw domowych, odbiorcy przemysłowi i pozostali odbiorcy rozliczani za ilość odprowadzonych ścieków ustaloną na podstawie wskazań urządzenia pomiarowego lub zużycia wody określonego zgodnie ze wskazaniami wodomierza głównego, którym przedsiębiorstwo świadczy usługi wyłącznie w zakresie odbioru ścieków:

- 1) w wysokości 6,10 zł za 1 m³ odprowadzonych ścieków (plus podatek VAT).
- 2) stawka opłaty abonamentowej - w wysokości 13,31 zł za miesiąc (plus podatek VAT).

Sprawdzono pod względem
formalno-prawnym

Adwokat Lew Michał Lizak

3. Odbiorcy z gospodarstw domowych, odbiorcy przemysłowi i pozostali odbiorcy rozliczani za ilość odprowadzanych ścieków określoną w oparciu o ilość zużytej wody ustaloną na podstawie wskazań wodomierza lokalowego w budynku wielolokalowym - w wysokości 6,10 zł za zał m³ odprowadzonych ścieków (plus podatek VAT).

§ 3. Taryfy obowiązują od dnia 10 marca 2015r. do dnia 09 marca 2016r.

§ 4. Wykonanie uchwały powierza się Burmistrzowi Ińska.

§ 5. Uchwała wchodzi w życie z dniem 10 marca 2015 roku.

Sprawdzono pod względem
formalno-prawnym

Adwokat *Lew Michał Lisak*

Uzasadnienie:

Zatwierdzenie cen oraz stawek opłat za zbiorowe zaopatrzenie w wodę i zbiorowe odprowadzanie ścieków następuje na podstawie ustawy z dnia 7 czerwca 2001 r. o zbiorowym zaopatrzeniu w wodę i zbiorowym odprowadzaniu ścieków (tekst jednolity Dz. U. z 2006 r. nr 123, poz. 858 z późniejszymi zmianami).

Przeprowadzona analiza złożonego wniosku taryfowego z dnia 30 grudnia 2014 roku oraz korekt do wniosku z uwagi na przeprowadzone w dniu 14 stycznia 2015 negocjacje - wskazuje, że taryfy opracowane zostały zgodnie z wyżej wymienionymi przepisami a wykazane w korekcie do wniosku koszty znajdują swoje uzasadnienie i odniesienie w prowadzonej przez PUWiS Nowogard ewidencji księgowej.

W związku z powyższym przyjęcie uchwały uważa się za zasadne.

Jeżeli rada gminy nie podejmie uchwały w sprawie zatwierdzenia taryf – stosownie do art. 24 ust. 8 cyt. ustawy - taryfy zweryfikowane przez wójta (burmistrza, prezydenta miasta) wchodzi w życie po upływie 70 dni od dnia złożenia przez przedsiębiorstwo wniosku o zatwierdzenie taryf.

Projekt uchwały przedstawiany jest z inicjatywy Burmistrza Ińska.

BURMISTRZ
Jacek Liwak

Opracował: Krzysztof Paluch

Sprawdzono pod względem
formalno-prawnym

Adwokat Lew Michal Lizak

PRZEGLĄD TARYF DLA ZBIOROWEGO ZAOPATRZENIE W WODĘ I ZBIOROWEGO ODPROWADZANIA ŚCIEKÓW W GMINACH:

| Lp. | Grupa taryfowa | Lińsko | Stara Dąbrowa | Marianowo | Dobrzyń | Banie - Tywica | Stare Czarnowo | Osina | Recz | Węgorzyno |
|-----|-------------------------------------|--------|---------------|-----------|---------|----------------|----------------|-------|------|-----------|
| 1 | 2 | 3 | 4 | 5 | 6 | 7 | 8 | 9 | 10 | 11 |
| 1 | Cena za 1 m3 wody | 3,28 | 3,92 | 3,52 | 3,29 | 3,86 | 4,05 | 3,79 | 2,76 | 3,67 |
| | stawka abonamentowa - wodomierz | 8,01 | 8,54 | 7,93 | 7,98 | 10,22 | 8,94 | 9,55 | 3,00 | 6,31 |
| | stawka abonamentowa - wielorodzinne | 4,37 | 4,72 | 4,72 | 4,72 | 4,20 | 4,20 | 4,20 | 3,00 | 4,62 |
| | stawka abonamentowa - ryczałt | 5,61 | 5,95 | 5,34 | 5,39 | 7,78 | 6,50 | 7,11 | 3,00 | 5,02 |
| 2 | Cena za 1 m3 ścieków | 6,10 | 7,50 | 8,11 | 6,30 | | 8,63 | 3,64 | 5,60 | 7,35 |
| | stawka abonamentowa - wodomierz | 8,94 | 10,61 | 8,70 | 7,26 | | 8,18 | 11,34 | - | - |
| | stawka abonamentowa - wielorodzinne | 13,31 | 15,33 | 13,42 | 11,98 | | 10,62 | 13,76 | - | - |
| | stawka abonamentowa - ryczałt | - | - | 10,83 | 9,39 | | 8,18 | 3,99 | - | - |

Uwaga - kolumna 3 - 9 - obsługiwane przez PUWIS Nowogard

- P R O J E K T -**UCHWAŁA Nr ... / ... / 2015****Rady Miejskiej w Ińsku****z dnia ... lutego 2015 roku**

w sprawie: zatwierdzenia taryf przedłożonych przez Przedsiębiorstwo Usług Wodnych i Sanitarnych Sp. z o.o. w Nowogardzie dla zbiorowego zaopatrzenie w wodę i zbiorowego odprowadzania ścieków.

Na podstawie art. 18 ust. 2 pkt. 15 ustawy z dnia 8 marca 1990 roku o samorządzie gminnym (tekst jednolity Dz. U. z 2013 r. poz. 594 z późniejszymi zmianami) oraz art. 24 ust. 1 i 5 ustawy z dnia 7 czerwca 2001 roku o zbiorowym zaopatrzeniu w wodę i zbiorowym odprowadzaniu ścieków (tekst jednolity Dz. U. z 2006 r. nr 123, poz. 858 z późniejszymi zmianami) uchwała się co następuje:

§ 1. Zatwierdza się taryfę za zbiorowe zaopatrzenie w wodę w sposób następujący:

1. Odbiorcy z gospodarstw domowych, odbiorcy przemysłowi i pozostali odbiorcy rozliczani na podstawie wskazań wodomierza głównego:

- 1) w wysokości 3,17 zł za 1m³ dostarczonej wody (plus podatek VAT).
- 2) stawka opłaty abonamentowej - w wysokości 7,77 zł za miesiąc (plus podatek VAT).

2. Odbiorcy gospodarstw domowych, odbiorcy przemysłowi i pozostali odbiorcy rozliczani na podstawie wskazań wodomierza zainstalowanego w lokalu w budynku wielolokalowym:

- 1) w wysokości 3,17 zł za 1 m³ dostarczonej wody (plus podatek VAT).
- 2) stawka opłaty abonamentowej - w wysokości 4,37 zł za miesiąc (plus podatek VAT).

3. Odbiorcy z gospodarstw domowych, odbiorcy przemysłowi i pozostali odbiorcy rozliczani na podstawie przepisów dotyczących przeciętnych norm zużycia wody:

- 1) w wysokości 3,17 zł za 1 m³ dostarczonej wody (plus podatek VAT).
- 2) stawka opłaty abonamentowej - w wysokości 5,37 za miesiąc (plus podatek VAT).

4. Gmina rozliczana za wodę pobraną z publicznej studni i źródeł ulicznych, wodę użytą do zasilania publicznych fontann i na cele przeciwpożarowe oraz do zraszania publicznych ulic i terenów zielonych - w wysokości 3,17 zł za 1 m³ dostarczonej wody (plus podatek VAT).

§ 2. Zatwierdza się taryfę za zbiorowe odprowadzanie ścieków w sposób następujący:

1. Odbiorcy z gospodarstw domowych, odbiorcy przemysłowi i pozostali odbiorcy - w wysokości 6,87 zł za 1 m³ odprowadzonych ścieków (plus podatek VAT).

§ 3. Taryfy obowiązują od dnia 10 marca 2015r. do dnia 09 marca 2016r.

§ 4. Wykonanie uchwały powierza się Burmistrzowi Ińska.

§ 5. Uchwała wchodzi w życie z dniem 10 marca 2015 roku.

BURMISTRZ
Jacek Liwak

Sprawdzono pod względem
formalno-prawnym

Adwokat Lech Michał Lizak

Uzasadnienie:

Zatwierdzenie cen oraz stawek opłat za zbiorowe zaopatrzenie w wodę i zbiorowe odprowadzanie ścieków następuje na podstawie ustawy z dnia 7 czerwca 2001 r. o zbiorowym zaopatrzeniu w wodę i zbiorowym odprowadzaniu ścieków (tekst jednolity Dz. U. z 2006 r. nr 123, poz. 858 z późniejszymi zmianami).

Przeprowadzona analiza złożonego wniosku taryfowego z dnia 30 grudnia 2014 roku, korekty do wniosku z uwagi na przeprowadzone w dniu 14 stycznia 2015 negocjacje oraz kolejne korekty wynikające z negocjacji prowadzonych w trakcie wspólnego posiedzenia komisji Rady Miejskiej w dniu 29 stycznia 2015 r. oraz z posiedzenia Rady Miejskiej z dnia 30 stycznia 2015 r. - wskazują, że taryfy opracowane zostały zgodnie z wyżej wymienionymi przepisami a wykazane w korekcie do wniosku koszty znajdują swoje uzasadnienie i odniesienie w prowadzonej przez PUWiS Nowogard ewidencji księgowej.

W związku z powyższym przyjęcie uchwały uważam za zasadne.

Jeżeli rada gminy nie podejmie uchwały w sprawie zatwierdzenia taryf – stosownie do art. 24 ust. 8 cyt. ustawy - taryfy zweryfikowane przez wójta (burmistrza, prezydenta miasta) wchodzi w życie po upływie 70 dni od dnia złożenia przez przedsiębiorstwo wniosku o zatwierdzenie taryf.

Projekt uchwały przedstawiany jest z inicjatywy Burmistrza Ińska.

Opracował: Krzysztof Pałuch

Sprawdzono pod względem
formalno-prawnym
Adwokat Kew Michai Liza

Sekretarz Gminy

mgr. Jarosław Leśkiw

- c) odbiorców¹ rozliczanych na podstawie przepisów dotyczących przeciętnych norm zużycia wody – opłata abonamentowa zawiera jednostkę kosztów utrzymania w gotowości do świadczenia usług urządzeń wodociągowych oraz jednostkę kosztów usługi rozliczenia należności za ilość dostarczonej wody – GRUPA 3.

5.1 Wysokość cen i stawek opłat za dostarczoną wodę

| Lp. | Taryfowe grupy odbiorców / numer grupy | Wyszczególnienie | Cena / stawka opłaty | | Jednostka miary |
|-----|--|--|----------------------|------------|-------------------------------------|
| | | | netto | z VAT (8%) | |
| 0 | 1 | 2 | 3 | 4 | 5 |
| 1. | Odbiorcy z gospodarstw domowych, odbiorcy przemysłowi i pozostali odbiorcy rozliczani za ilość pobranej wody na podstawie wskazań wodomierza głównego / 1 | cena za 1 m ³ dostarczonej wody | 3,17 | 3,42 | zł/m ³ |
| | | stawka opłaty abonamentowej | 7,77 | 8,39 | zł/odbiorcę/ okres rozliczeniowy |
| 2. | Odbiorcy z gospodarstw domowych, odbiorcy przemysłowi i pozostali odbiorcy rozliczani za ilość pobranej wody na podstawie wskazań wodomierza lokalowego lub wodomierzy lokalowych w budynku wielolokalowym / 2 | cena za 1 m ³ dostarczonej wody | 3,17 | 3,42 | zł/m ³ |
| | | stawka opłaty abonamentowej | 4,37 | 4,72 | zł/odbiorcę/ okres rozliczeniowy |
| 3. | Odbiorcy z gospodarstw domowych, odbiorcy przemysłowi i pozostali odbiorcy rozliczani za ilość pobranej wody na podstawie przepisów dotyczących przeciętnych norm zużycia wody / 3 | cena za 1 m ³ dostarczonej wody | 3,17 | 3,42 | zł/m ³ |
| | | stawka opłaty abonamentowej | 5,37 | 5,80 | zł/odbiorcę/ okres rozliczeniowy |
| 4. | Gmina rozliczana za wodę pobraną z publicznych studni i źródeł ulicznych, wodę zużytą do zasilania publicznych fontann i na cele przeciwpożarowe oraz do zraszania publicznych ulic i terenów zielonych / 4 | cena za 1 m ³ dostarczonej wody | 3,17 | 3,42 | zł/m ³ |

¹ Dotyczy odbiorców, którym Przedsiębiorstwo świadczy usługi zarówno w zakresie zbiorowego zaopatrzenia w wodę, jak i zbiorowego odprowadzania ścieków oraz odbiorców, którym Przedsiębiorstwo świadczy usługi wyłącznie w zakresie zbiorowego zaopatrzenia w wodę

ca

f

5.2. Wysokość cen za odprowadzone ścieków

| Lp. | Taryfowe grupy odbiorców | Wyszczególnienie | Cena / stawka opłaty | | Jednostka miary |
|-----|--|---|----------------------|------------|-------------------|
| | | | netto | z VAT (8%) | |
| 0 | 1 | 2 | 3 | 4 | 5 |
| 1. | Odbiorcy z gospodarstw domowych, odbiorcy przemysłowi i pozostali odbiorcy | cena za 1 m ³ odprowadzonych ścieków | 6,87 | 7,42 | zł/m ³ |

5.3. Stawki opłat za przekroczenie warunków wprowadzania ścieków przemysłowych do urządzeń kanalizacyjnych

| Lp. | Wskaźniki określone w umowie na zbiorowe odprowadzanie ścieków | Stawka opłaty w zł / m ³ | | | |
|-----------|--|---|--|--|-------------------------------|
| | | Do 20 %* | Powyżej 20% do 50%* | Powyżej 50% do 100%* | Powyżej 100%* |
| | | Poniżej 6,5 do 6,0 i powyżej 9,5 do 10,0 ** | Poniżej 6,0 do 5,5 i powyżej 10,0 do 10,5 ** | Poniżej 5,5 do 4,5 i powyżej 10,5 do 11,5 ** | Poniżej 4,5 i powyżej 11,5 ** |
| 0 | 1 | 2 | 3 | 4 | 5 |
| | | netto/ z VAT | netto/ z VAT | netto/ z VAT | netto/ z VAT |
| Grupa I | 1. Chlorki | 0,10 / 0,11 | 0,55 / 0,59 | 1,18 / 1,27 | 1,36 / 1,47 |
| | 2. Siarczany | | | | |
| | 3. pH | | | | |
| Grupa II | 4. BZT5 | 0,15 / 0,16 | 1,10 / 1,19 | 2,36 / 2,55 | 3,15 / 3,40 |
| | 5. ChZT | | | | |
| | 6. Zawiesina | | | | |
| | 7. Substancje skstrahujące się eterem naftowym | | | | |
| Grupa III | 8. Związki biogenne: azot ogólny, azot amonowy, azot azotynowy, fosfor ogólny | 0,31 / 0,33 | 2,19 / 2,37 | 4,72 / 5,10 | 6,30 / 6,80 |
| | 9. Metale ciężkie: Zn, Cr ogólny, Cr ⁶⁺ , Cu, Ni, Pb, As, V, Ag | | | | |
| | 10. Węglowodory ropopochodne | | | | |
| | 11. Substancje powierzchniowo czynne anionowe | | | | |
| | 12. Siarczki | | | | |
| | 13. Fenole | | | | |
| Grupa IV | 14. Substancje szczególnie szkodliwe dla środowiska wodnego - wymienione w załączniku Nr 1 do Rozporządzenia Ministra Środowiska z dnia 24 lipca 2006 roku w sprawie warunków, jakie należy spełnić przy wprowadzaniu ścieków do wód lub do ziemi, oraz w sprawie substancji szczególnie szkodliwych dla środowiska wodnego (Dz. U. z 2006 Nr 137, poz. 984) w tym Hg, Cd. | 6,30 / 6,80 | Wstrzymanie odbioru ścieków | | |

*- dotyczy wszystkich wskaźników zanieczyszczenia oprócz pH (poz. 3)

** - dotyczy pH (poz. 3)

- P R O J E K T -

UCHWAŁA Nr ... / ... / 2015

Rady Miejskiej w Ińsku

z dnia ... lutego 2015 roku

Załącznik nr 7
 Do protokołu nr 3/2015
 z ... z ...
 Rady Miejskiej w Ińsku
 z dnia ...

w sprawie: zatwierdzenia taryf przedłożonych przez Przedsiębiorstwo Usług Wodnych i Sanitarnych Sp. z o.o. w Nowogardzie dla zbiorowego zaopatrzenie w wodę i zbiorowego odprowadzania ścieków.

Na podstawie art. 18 ust. 2 pkt. 15 ustawy z dnia 8 marca 1990 roku o samorządzie gminnym (tekst jednolity Dz. U. z 2013 r. poz. 594 z późniejszymi zmianami) oraz art. 24 ust. 1 i 5 ustawy z dnia 7 czerwca 2001 roku o zbiorowym zaopatrzeniu w wodę i zbiorowym odprowadzaniu ścieków (tekst jednolity Dz. U. z 2006 r. nr 123, poz. 858 z późniejszymi zmianami) uchwała się co następuje:

§ 1. Zatwierdza się taryfę za zbiorowe zaopatrzenie w wodę w sposób następujący:

1. Odbiorcy z gospodarstw domowych, odbiorcy przemysłowi i pozostali odbiorcy - w wysokości 4,23 zł za 1m³ dostarczonej wody (plus podatek VAT).

§ 2. Zatwierdza się taryfę za zbiorowe odprowadzanie ścieków w sposób następujący:

2. Odbiorcy z gospodarstw domowych, odbiorcy przemysłowi i pozostali odbiorcy - w wysokości 6,87 zł za 1 m³ odprowadzonych ścieków (plus podatek VAT).

§ 3. Taryfy obowiązują od dnia 10 marca 2015r. do dnia 09 marca 2016r.

§ 4. Wykonanie uchwały powierza się Burmistrzowi Ińska.

§ 5. Uchwała wchodzi w życie z dniem 10 marca 2015 roku.

Sprawdzono pod względem
formalno-prawnym

Adwokat Lech Michał Lisak

Sekretarz Gminy

mgr

Jarosław Leśkiw

BURMISTRZ

Jacek Liwak

Uzasadnienie:

Zatwierdzenie cen oraz stawek opłat za zbiorowe zaopatrzenie w wodę i zbiorowe odprowadzanie ścieków następuje na podstawie ustawy z dnia 7 czerwca 2001 r. o zbiorowym zaopatrzeniu w wodę i zbiorowym odprowadzaniu ścieków tekst jednolity Dz. U. z 2006 r. nr 123, poz. 858 z późniejszymi zmianami).

Przeprowadzona analiza złożonego wniosku taryfowego z dnia 30 grudnia 2014 roku, korekty do wniosku z uwagi na przeprowadzone w dniu 14 stycznia 2015 negocjacje oraz kolejne korekty wynikające z negocjacji prowadzonych w trakcie wspólnego posiedzenia komisji Rady Miejskiej w dniu 29 stycznia 2015 r. oraz z posiedzenia Rady Miejskiej z dnia 30 stycznia 2015 r. - wskazują, że taryfy opracowane zostały zgodnie z wyżej wymienionymi przepisami a wykazane w korekcie do wniosku koszty znajdują swoje uzasadnienie i odniesienie w prowadzonej przez PUWiS Nowogard ewidencji księgowej.

W związku z powyższym przyjęcie uchwały uważam za zasadne.

Jeżeli rada gminy nie podejmie uchwały w sprawie zatwierdzenia taryf – stosownie do art. 24 ust. 8 cyt. ustawy - taryfy zweryfikowane przez wójta (burmistrza, prezydenta miasta) wchodzi w życie po upływie 70 dni od dnia złożenia przez przedsiębiorstwo wniosku o zatwierdzenie taryf.

Projekt uchwały przedstawiany jest z inicjatywy Burmistrza Ińska.

Opracował: Krzysztof Paluch

Sprawdzono pod względem
formalno-prawnym

Adwokat Lew Michai Lizak

- b) taryfę jednolitą wieloczonową za zbiorowe odprowadzanie ścieków składającą się:
- z ceny wyrażonej w złotych za m³ odprowadzonych ścieków,
 - stawki opłat za przyłączenie do urządzeń kanalizacyjnych będących w posiadaniu przedsiębiorstwa,
 - stawki opłat za przekroczenie warunków wprowadzania ścieków przemysłowych do urządzeń kanalizacyjnych.

Dla Gminy rozliczanej za wodę pobraną na cele określone w pkt. 1 niniejszej Taryfy proponuje się taryfę jednoczonową składającą się z ceny wyrażonej w złotych za m³ dostarczonej wody w wysokości ustalonej jak dla pozostałych grup odbiorców.

4. Taryfowe grupy odbiorców usług

Uwzględniając lokalne uwarunkowania świadczenia usług, a także uwagi i sugestie przedstawione na wspólnym posiedzeniu Komisji Rady Miejskiej w Ińsku w dniu 29.01.2015 r. oraz na sesji Rady Miejskiej w Ińsku w dniu 30.01.2015 r., w kalkulacji cen i stawek opłat w zakresie zbiorowego zaopatrzenia w wodę i zbiorowego odprowadzania ścieków wyłoniono jedną taryfową grupę odbiorców usług.

5. Rodzaje i wysokość cen i stawek opłat

W rozliczeniach za świadczone usługi obowiązują jednolite ceny za m³ dostarczonej wody oraz jednolite ceny za m³ odprowadzonych ścieków.

5.1 Wysokość cen za dostarczoną wodę

| Lp. | Taryfowe grupy odbiorców | Wyszczególnienie | Cena / stawka opłaty | | Jednostka miary |
|-----|--|--|----------------------|------------|-------------------|
| | | | netto | z VAT (8%) | |
| 0 | 1 | 2 | 3 | 4 | 5 |
| 1. | Odbiorcy z gospodarstw domowych, odbiorcy przemysłowi i pozostali odbiorcy | cena za 1 m ³ dostarczonej wody | 4,23 | 4,57 | zł/m ³ |

5.2. Wysokość cen za odprowadzone ścieków

| Lp. | Taryfowe grupy odbiorców | Wyszczególnienie | Cena / stawka opłaty | | Jednostka miary |
|-----|--|---|----------------------|------------|-------------------|
| | | | netto | z VAT (8%) | |
| 0 | 1 | 2 | 3 | 4 | 5 |
| 1. | Odbiorcy z gospodarstw domowych, odbiorcy przemysłowi i pozostali odbiorcy | cena za 1 m ³ odprowadzonych ścieków | 6,87 | 7,42 | zł/m ³ |

[Handwritten signature]

Porównanie stawek taryf opłat za wodę i ścieki - ...iasto

Opcja I

| | | Zużycie wody m3 | | | | | | | | | |
|------------------------|-------|-----------------|-------|-------|-------|-------|-------|-------|--------|--------|--------|
| 30.01.2015 | | 1 | 2 | 3 | 4 | 5 | 6 | 7 | 8 | 9 | 10 |
| Woda | 3,42 | 3,42 | 6,84 | 10,26 | 13,68 | 17,10 | 20,52 | 23,94 | 27,36 | 30,78 | 34,20 |
| Abonament | 8,39 | 8,39 | 8,39 | 8,39 | 8,39 | 8,39 | 8,39 | 8,39 | 8,39 | 8,39 | 8,39 |
| Razem | 11,81 | 15,23 | 18,65 | 22,07 | 25,49 | 28,91 | 32,33 | 35,75 | 39,17 | 42,59 | 46,01 |
| Ścieki | 6,49 | 12,98 | 19,47 | 25,96 | 32,45 | 38,94 | 45,43 | 51,92 | 58,41 | 64,90 | 71,39 |
| Abonament | 9,49 | 9,49 | 9,49 | 9,49 | 9,49 | 9,49 | 9,49 | 9,49 | 9,49 | 9,49 | 9,49 |
| Razem | 15,98 | 22,47 | 28,96 | 35,45 | 41,94 | 48,43 | 54,92 | 61,41 | 67,90 | 74,39 | 80,88 |
| Ogółem (woda + ścieki) | 27,79 | 37,70 | 47,61 | 57,52 | 67,43 | 77,34 | 87,25 | 97,16 | 107,07 | 116,98 | 126,89 |

Opcja II

| | | Zużycie wody m3 | | | | | | | | | |
|------------------------|-------|-----------------|-------|-------|-------|-------|-------|-------|-------|--------|--------|
| 02.02.2015 | | 1 | 2 | 3 | 4 | 5 | 6 | 7 | 8 | 9 | 10 |
| Woda | 3,42 | 3,42 | 6,84 | 10,26 | 13,68 | 17,10 | 20,52 | 23,94 | 27,36 | 30,78 | 34,20 |
| Abonament | 8,39 | 8,39 | 8,39 | 8,39 | 8,39 | 8,39 | 8,39 | 8,39 | 8,39 | 8,39 | 8,39 |
| Razem | 11,81 | 15,23 | 18,65 | 22,07 | 25,49 | 28,91 | 32,33 | 35,75 | 39,17 | 42,59 | 46,01 |
| Ścieki | 6,49 | 12,98 | 19,47 | 25,96 | 32,45 | 38,94 | 45,43 | 51,92 | 58,41 | 64,90 | 71,39 |
| Abonament | 0,00 | 0,00 | 0,00 | 0,00 | 0,00 | 0,00 | 0,00 | 0,00 | 0,00 | 0,00 | 0,00 |
| Razem | 6,49 | 12,98 | 19,47 | 25,96 | 32,45 | 38,94 | 45,43 | 51,92 | 58,41 | 64,90 | 71,39 |
| Ogółem (woda + ścieki) | 18,30 | 28,21 | 38,12 | 48,03 | 57,94 | 67,85 | 77,76 | 87,67 | 97,58 | 107,49 | 117,40 |

Opcja III

| | | Zużycie wody m3 | | | | | | | | | |
|------------------------|-------|-----------------|-------|-------|-------|-------|-------|-------|--------|--------|--------|
| 02.02.2015 | | 1 | 2 | 3 | 4 | 5 | 6 | 7 | 8 | 9 | 10 |
| Woda | 4,57 | 4,57 | 9,14 | 13,71 | 18,28 | 22,85 | 27,42 | 31,99 | 36,56 | 41,13 | 45,70 |
| Abonament | 0,00 | 0,00 | 0,00 | 0,00 | 0,00 | 0,00 | 0,00 | 0,00 | 0,00 | 0,00 | 0,00 |
| Razem | 4,57 | 9,14 | 13,71 | 18,28 | 22,85 | 27,42 | 31,99 | 36,56 | 41,13 | 45,70 | 50,27 |
| Ścieki | 7,42 | 14,84 | 22,26 | 29,68 | 37,10 | 44,52 | 51,94 | 59,36 | 66,78 | 74,20 | 81,62 |
| Abonament | 0,00 | 0,00 | 0,00 | 0,00 | 0,00 | 0,00 | 0,00 | 0,00 | 0,00 | 0,00 | 0,00 |
| Razem | 7,42 | 14,84 | 22,26 | 29,68 | 37,10 | 44,52 | 51,94 | 59,36 | 66,78 | 74,20 | 81,62 |
| Ogółem (woda + ścieki) | 11,99 | 23,98 | 35,97 | 47,96 | 59,95 | 71,94 | 83,93 | 95,92 | 107,91 | 119,90 | 131,89 |

Załącznik nr 8
 Do protokołu nr 3/2015
 z ... Rady Miejskiej w Iisku
 z dnia ...

Porównanie stawek taryf opłat za wodę i ścieki - miasto

Załącznik nr
Do protokołu nr
z

Rady Miejskiej w Mielcu

Zużycie wody m3

| | | 1 | 2 | 3 | 4 | 5 | 6 | 7 | 8 | 9 | 10 | |
|------------------------|-------|-------|-------|-------|-------|-------|-------|-------|--------|--------|--------|--|
| Opcja I | | | | | | | | | | | | |
| 30.01.2015 | | | | | | | | | | | | |
| Woda | 3,42 | 3,42 | 6,84 | 10,26 | 13,68 | 17,10 | 20,52 | 23,94 | 27,36 | 30,78 | 34,20 | |
| Abonament | 8,39 | 8,39 | 8,39 | 8,39 | 8,39 | 8,39 | 8,39 | 8,39 | 8,39 | 8,39 | 8,39 | |
| Razem | 11,81 | 15,23 | 18,65 | 22,07 | 25,49 | 28,91 | 32,33 | 35,75 | 39,17 | 42,59 | 46,01 | |
| Ścieki | 6,49 | 12,98 | 19,47 | 25,96 | 32,45 | 38,94 | 45,43 | 51,92 | 58,41 | 64,90 | 71,39 | |
| Abonament | 9,49 | 9,49 | 9,49 | 9,49 | 9,49 | 9,49 | 9,49 | 9,49 | 9,49 | 9,49 | 9,49 | |
| Razem | 15,98 | 22,47 | 28,96 | 35,45 | 41,94 | 48,43 | 54,92 | 61,41 | 67,90 | 74,39 | 80,88 | |
| Ogółem (woda + ścieki) | 27,79 | 37,70 | 47,61 | 57,52 | 67,43 | 77,34 | 87,25 | 97,16 | 107,07 | 116,98 | 126,89 | |

Zużycie wody m3

| | | 1 | 2 | 3 | 4 | 5 | 6 | 7 | 8 | 9 | 10 | |
|------------------------|-------|-------|-------|-------|-------|-------|-------|-------|--------|--------|--------|--|
| Opcja II | | | | | | | | | | | | |
| 02.02.2015 | | | | | | | | | | | | |
| Woda | 3,42 | 3,42 | 6,84 | 10,26 | 13,68 | 17,10 | 20,52 | 23,94 | 27,36 | 30,78 | 34,20 | |
| Abonament | 8,39 | 8,39 | 8,39 | 8,39 | 8,39 | 8,39 | 8,39 | 8,39 | 8,39 | 8,39 | 8,39 | |
| Razem | 11,81 | 15,23 | 18,65 | 22,07 | 25,49 | 28,91 | 32,33 | 35,75 | 39,17 | 42,59 | 46,01 | |
| Ścieki | 7,42 | 14,84 | 22,26 | 29,68 | 37,10 | 44,52 | 51,94 | 59,36 | 66,78 | 74,20 | 81,62 | |
| Abonament | 0,00 | 0,00 | 0,00 | 0,00 | 0,00 | 0,00 | 0,00 | 0,00 | 0,00 | 0,00 | 0,00 | |
| Razem | 7,42 | 14,84 | 22,26 | 29,68 | 37,10 | 44,52 | 51,94 | 59,36 | 66,78 | 74,20 | 81,62 | |
| Ogółem (woda + ścieki) | 19,23 | 30,07 | 40,91 | 51,75 | 62,59 | 73,43 | 84,27 | 95,11 | 105,95 | 116,79 | 127,63 | |

Zużycie wody m3

| | | 1 | 2 | 3 | 4 | 5 | 6 | 7 | 8 | 9 | 10 | |
|------------------------|-------|-------|-------|-------|-------|-------|-------|-------|--------|--------|--------|--|
| Opcja III | | | | | | | | | | | | |
| 02.02.2015 | | | | | | | | | | | | |
| Woda | 4,57 | 9,14 | 13,71 | 18,28 | 22,85 | 27,42 | 31,99 | 36,56 | 41,13 | 45,70 | 50,27 | |
| Abonament | 0,00 | 0,00 | 0,00 | 0,00 | 0,00 | 0,00 | 0,00 | 0,00 | 0,00 | 0,00 | 0,00 | |
| Razem | 4,57 | 9,14 | 13,71 | 18,28 | 22,85 | 27,42 | 31,99 | 36,56 | 41,13 | 45,70 | 50,27 | |
| Ścieki | 7,42 | 14,84 | 22,26 | 29,68 | 37,10 | 44,52 | 51,94 | 59,36 | 66,78 | 74,20 | 81,62 | |
| Abonament | 0,00 | 0,00 | 0,00 | 0,00 | 0,00 | 0,00 | 0,00 | 0,00 | 0,00 | 0,00 | 0,00 | |
| Razem | 7,42 | 14,84 | 22,26 | 29,68 | 37,10 | 44,52 | 51,94 | 59,36 | 66,78 | 74,20 | 81,62 | |
| Ogółem (woda + ścieki) | 11,99 | 23,98 | 35,97 | 47,96 | 59,95 | 71,94 | 83,93 | 95,92 | 107,91 | 119,90 | 131,89 | |

Załącznik nr
Do protokołu nr
z
Rady Miejskiej w Mielcu

Porównanie stawek za wodę i ścieki wg przedstawionych wersji uchwał

| założenia wg uchwały nr 1 | mieszkanie nr 1 | mieszkanie nr 2 | mieszkanie nr 3 | dom jednorodzinny |
|--|--------------------|-----------------|------------------|-------------------|
| wodomierz główny | | | | wodomierz główny |
| 3 mieszkania | 10 | 4 | 2 | 1 odbiorca |
| Zużycie wody 16 m3 w tym | 32,80 zł | 13,12 zł | 6,56 zł | 10 |
| woda - 3,28 zł/ 1m3 | 2,61 zł | 2,61 zł | 2,61 zł | 32,80 zł |
| abonament wodomierz główny - 7,84 : 3= 2,61 | 4,37 zł | 4,37 zł | 4,37 zł | 7,84 zł |
| abonament wodomierz lokalowy 4,37 zł | 61,00 zł | 24,40 zł | 12,20 zł | nie ma |
| ścieki 6,10 zł za 1 m3 | 2,98 zł | 2,98 zł | 2,98 zł | 61,00 zł |
| abonament wodomierz główny - 8,94 : 3= 2,98 zł (KAN) | 103,76 zł | 47,48 zł | 28,72 zł | 8,94 zł |
| Razem opłata netto | 8,30 zł | 3,80 zł | 2,30 zł | 110,58 zł |
| stawka vat 8 % | 112,06 zł | 51,28 zł | 31,02 zł | 8,85 zł |
| opłata brutto | 1 344,72 zł | 615,36 zł | 372,24 zł | 1 433,16 zł |
| opłata roczna brutto | | | | |
| średnio roczna za 1 m3 wody + 1m3 ścieków | w. i ścieki 120 m3 | wi ścieki 48 m3 | w i ścieki 24 m3 | 120 m3 |
| łącznie z opłatami abonamentowymi | 11,21 zł | 12,82 zł | 15,51 zł | 11,94 zł |
| założenia wg uchwały nr 2 | | | | nr 2 |
| 3 mieszkania | | | | 1 odbiorca |
| zużycie wody 16 m3 w tym | 10 | 4 | 2 | 10 |
| woda - 3,17 m3 | 31,70 zł | 12,68 zł | 6,34 zł | 31,70 zł |
| abonament wodomierz główny - 7,77 : 3= 2,59 zł | 2,59 zł | 2,59 zł | 2,59 zł | 7,77 zł |
| abonament wodomierz lokalowy 4,37 | 4,37 zł | 4,37 zł | 4,37 zł | nie ma |
| ścieki 6,87 zł | 68,70 zł | 27,48 zł | 13,74 zł | 68,70 zł |
| Razem opłata netto | 107,36 zł | 47,12 zł | 27,04 zł | 108,17 zł |
| stawka vat 8 % | 8,59 zł | 3,77 zł | 2,16 zł | 8,65 zł |
| opłata brutto | 115,95 zł | 50,89 zł | 29,20 zł | 116,82 zł |
| opłata roczna brutto | 1 391,40 zł | 610,68 zł | 350,40 zł | 1 401,84 zł |
| średnio roczna za 1 m3 wody + 1m3 ścieków | 120 m3 | 48 m3 | 24 m3 | 120 m3 |
| łącznie z opłatami abonamentowymi | 11,60 zł | 12,72 zł | 14,60 zł | 11,68 zł |
| założenia wg uchwały nr 3 | | | | nr 3 |
| Zużycie wody 16 m3 w tym | 10 m3 | 4 m3 | 2 m3 | 10 m3 |
| woda - 4,23 /1 m3 | 42,30 zł | 16,92 zł | 8,46 zł | 42,30 zł |
| ścieki - 6,87 /1 m3 | 68,70 zł | 27,48 zł | 13,74 zł | 68,70 zł |
| Razem opłata netto | 111,00 zł | 44,40 zł | 22,20 zł | 111,00 zł |
| stawka vat 8 % | 8,88 zł | 3,55 zł | 1,78 zł | 8,88 zł |
| opłata brutto | 119,88 zł | 47,95 zł | 23,98 zł | 119,88 zł |
| opłata roczna brutto | 1 438,56 zł | 575,40 zł | 287,76 zł | 1 438,56 zł |
| średnio roczna za 1 m3 wody + 1m3 ścieków | 120 m3 | 48 m3 | 24 m3 | 120 m3 |
| | 11,99 zł | 11,99 zł | 11,99 zł | 11,99 zł |

sporządziła :

Teresa Działoszewska

Zarządnik nr
 Da protokółu nr
 w Miejskiej w Husku
 10
 12.04.2015 roku

- PROJEKT -

UCHWAŁA Nr .../.../2015

Rady Miejskiej w Ińsku

z dnia ... lutego 2015 roku

Załącznik nr *M*
Do protokołu nr *3/2015*
z *l. Wspólnego porożnienia Rady*
Rady Miejskiej w Ińsku
z dnia *12. lutego 2015 roku*

w sprawie: wyznaczenia delegata do Stowarzyszenia Gmin Polskich Euroregionu Pomerania.

Na podstawie art. 84 ust. 1 ustawy z dnia 8 marca 1990 r. o samorządzie gminnym (t.j. Dz. U. z 2013 r. poz. 594, ze zm.) oraz § 4 ust. 6 statutu Stowarzyszenia Gmin Polskich Euroregionu Pomerania przyjętego uchwałą nr XVI/144/200 Rady Miejskiej w Ińsku z dnia 28 grudnia 2000 r., uchwała się co następuje:

§ 1. Wyznacza się Pana Jacka Liwaka Burmistrza Ińska, jako delegata do reprezentowania Gminy Ińsko w Stowarzyszeniu Gmin Polskich Euroregionu Pomerania.

§ 2. Traci moc Uchwała nr IV/22/2006 Rady Miejskiej w Ińsku z dnia 29 grudnia 2006 r. w sprawie wyznaczenia delegata do Stowarzyszenia Gmin Polskich Euroregionu Pomerania.

§ 3. Uchwała wchodzi w życie z dniem podjęcia.



ul. Boh. Warszawy 38
73-140 Ińsko
powiat stargardzki
woj. zachodniopomorskie

BURMISTRZ

Załącznik nr 12
Do protokołu nr 2/10h
RADA MIEJSKA Gmina Ińsko
ul. Bohaterów Warszawy 38, Ińsko
tel. 94 656 23 003
e-mail: urzad@insko.pl
Wpł. 26. 01. 2015
Poz. Nr.....
Ińsko dnia 23 stycznia 2015 r.

Nasz znak: S.441.1.2015.JL

**Rada Miejska Ińsku
ul. Bohaterów Warszawy 38
73-140 Ińsko**

Stosownie do art. 30a ust. 5 ustawy z dnia 26 stycznia 1982 r. Karta nauczyciela (t.j. Dz.U. z 2014 r., poz. 91 ze zm.) – przekazuję w załączeniu sprawozdanie zbiorcze z realizacji wysokości średnich wynagrodzeń nauczycieli na poszczególnych stopniach awansu zawodowego w szkołach prowadzonych przez Gminę Ińsko, z uwzględnieniem kwoty różnicy o której mowa w art. 30a ust. 2 Karta Nauczyciela, za rok 2014.

BURMISTRZ
J. Liwak
Jacek Liwak

J. Liwak

M.-Gm. Insko

Nazwa jednostki samorządu terytorialnego

Sprawozdanie z wysokości średnich wynagrodzeń nauczycieli na poszczególnych stopniach awansu zawodowego w szkołach prowadzonych przez jednostkę samorządu terytorialnego

Nazwa województwa
Nazwa powiatu
Nazwa gminy

zachodniopomorskie
stargardzki
INSKO

| | | | |
|----|----|----|----|
| WK | PK | GK | GT |
| 32 | 14 | 05 | 3 |

kod TERYT

od dnia 1 stycznia
do dnia 31 sierpnia (B1)

2 717,59

od dnia 1 września
do dnia 31 grudnia (B2)

2 717,59

2014

Rok podlegający analizie:

Kwota bazowa
(zgodnie z ustawą budżetową
na rok podlegający analizie)

| Lp. | Stopnie awansu zawodowego | Wskaźniki określone w art. 30 ust. 3 Karty Nauczyciela | Średnie wynagrodzenie | | Średnioroczna liczba etatów ustalana dla okresów obowiązywania poszczególnych kwot bazowych | | Suma iloczynów średniorocznej liczby etatów i średnich wynagrodzeń, o których mowa w art. 30 ust. 3 Karty Nauczyciela, ustalonych dla okresów obowiązywania poszczególnych kwot bazowych 8x(kol. 4x kol.6)+4x(kol.5xkol.7) | Wydatki poniesione w roku na wynagrodzenia w składnikach wskazanych w art. 30 ust.1 Karty Nauczyciela | Kwota różnicy (kol. 9 - kol. 8) |
|-----|---------------------------|--|--|---|---|---------------------------------------|---|---|------------------------------------|
| | | | od dnia 1 stycznia do dnia 31 sierpnia (kol. 3 x B1) | od dnia 1 września do dnia 31 grudnia (kol. 3 x B2) | od dnia 1 stycznia do dnia 31 sierpnia | od dnia 1 września do dnia 31 grudnia | | | |
| 1 | 2 | 3 | 4 | 5 | 6 | 7 | 8 | 9 | 10 |
| 1 | nauczyciel stażysta | 100% | 2 717,59 | 2 717,59 | 2,70 | 2,21 | 82 723,44 | 96 263,63 | 13 540,19 |
| 2 | nauczyciel kontraktowy | 111% | 3 016,52 | 3 016,52 | 4,36 | 4,91 | 164 460,67 | 153 980,45 | -10 480,22 |
| 3 | nauczyciel mianowany | 144% | 3 913,33 | 3 913,33 | 20,82 | 20,94 | 979 584,77 | 1 018 559,66 | 38 974,89 |
| 4 | nauczyciel dyplomowany | 184% | 5 000,37 | 5 000,37 | 10,71 | 12,39 | 676 250,04 | 653 997,14 | -22 252,90 |

BURMISTRZ
Paweł Litwak

Jarosław Leskiw
Sekretarz Gminy

23.01.2015 r.

(data sporządzenia)

(osoba sporządzająca¹ (imię, nazwisko, stanowisko))

(osoba zatwierdzająca² (imię, nazwisko, stanowisko))

¹ Osoba, która faktycznie sporządziła sprawozdanie.

² Przedstawiciel organu prowadzącego w rozumieniu art. 91d pkt 2 Karty Nauczyciela

Informacja Burmistrza Ińska na temat gospodarki mieszkaniowej (mieszkania komunalne i socjalne) w latach 2013–2014.

1. Mieszkaniowy zasób Gminy Ińsko.

Gmina Ińsko posiada w mieszkaniowym zasobie łącznie 64 lokale, w tym 56 lokali komunalnych oraz 8 lokali socjalnych.

| Lp. | Miejscowość | Rodzaj lokalu | | Łącznie |
|-----|-------------|---------------|----------|---------|
| | | komunalny | socjalny | |
| 1. | Ińsko | 33 | 1 | 34 |
| 2. | Ciemnik | 6 | 7 | 13 |
| 3. | Czertyń | 4 | 0 | 4 |
| 4. | Linówko | 2 | 0 | 2 |
| 5. | Miałka | 1 | 0 | 1 |
| 6. | Storkowo | 6 | 0 | 6 |
| 7. | Studnica | 1 | 0 | 1 |
| 8. | Ścienne | 2 | 0 | 2 |
| 9. | Waliszewo | 1 | 0 | 1 |

2. Informacje dotyczące opłat z tytułów czynszu najmu lokali komunalnych i socjalnych oraz wydatków ponoszonych na utrzymywanie tych lokali.

| Lp. | Informacje dotyczące lokali komunalnych i socjalnych | Rok | | |
|-----|--|-----------------|--------------|--------------|
| | | 2013 | 2014 | |
| 1. | Dochody z tytułu czynszu najmu | planowane | 21.096,11 zł | 19.698,10 zł |
| | | wpłacone | 8.292,77 zł | 10.806,21 |
| 2. | Zaległości z tytułu czynszu najmu | wpłacone | 5.879,57 zł | 7.430,42 zł |
| | | stan na 31.XII. | 34.252,60 zł | 34.997,99 zł |
| 3. | Wydatki związane z utrzymaniem lokali komunalnych i socjalnych (w tym: remonty, oświetlenie klatek schodowych, wywóz nieczystości płynnych – Ciemnik 27) | | 13.032,80 zł | 61.202,70 zł |

3. Sprzedaż lokali komunalnych w latach 2013–2014.

Lokale mieszkalne są sprzedawane na rzecz najemców z zastosowaniem bonifikaty w wysokości 95% od wartości lokalu, gruntu oraz pomieszczeń przynależnych.

1) W 2013 roku sprzedano na rzecz najemców dwa lokale komunalne za łączną kwotę 6.655,15 zł.

Lokale wraz z pomieszczeniami przynależnymi oraz udziałem w gruncie były wycenione przez rzeczoznawcę majątkowego na kwotę: 61.193,00 zł (5% wynosi 3.059,65 zł) oraz 71.910,00 zł (5% wynosi 3.595,50 zł).

2) W 2014 roku sprzedano na rzecz najemców jeden lokal komunalny za kwotę 3.565,45 zł.

Lokal wraz z pomieszczeniami przynależnymi oraz udziałem w gruncie był wyceniony przez rzeczoznawcę majątkowego na kwotę: 71.309,00 zł (5% wynosi 3.565,45 zł).

3) W 2014 roku sprzedano jeden lokal komunalny w drodze rokowań za kwotę 22.000,00 zł.

4. Stawki czynszu najmu lokali komunalnych i pomieszczeń przynależnych do tych lokali oraz stawki czynszu najmu lokali socjalnych.

1) Miesięczna stawka czynszu najmu za 1 m² powierzchni użytkowej lokali mieszkalnych wynosi **0,45 zł**.

2) Miesięczna stawka czynszu najmu za 1 m² powierzchni użytkowej pomieszczenia gospodarczego (w tym garażu) przynależnego do lokalu mieszkalnego wynosi **0,30 zł**.


3) Stawka czynszu najmu za lokal socjalny nie może przekraczać połowy stawki najniższego czynszu obowiązującego w gminnym zasobie mieszkaniowym, zgodnie z art. 23 ust. 4 ustawy z dnia 21 czerwca 2001 roku *o ochronie praw lokatorów, mieszkaniowym zasobie gminy i o zmianie Kodeksu cywilnego* (tekst jednolity Dz. U. z 2014 r., poz. 150).

4) Stawki czynszu najmu lokali komunalnych obowiązujące w następujących gminach:

- Chociwel – 3,97 zł/m²,
- Dobrzany – 1,80 zł/m²,
- Łobez – 3,25 zł/m²,
- Marianowo – 3,00 zł/m²,
- Recz – 4,00 zł/m²,
- Węgorzyno – 1,50 zł/m².

5) Podwyżka miesięcznej stawki czynszu najmu lokali komunalnych wchodzących w skład mieszkaniowego zasobu Gminy Ińsko nastąpiła ostatnio w 2008 roku i obejmowała lokale komunalne położone na terenie miasta Ińsko.

Sporządził:

mgr inż. Marek Procyk

Inspektor

Uzasadnienie:

Gmina Ińsko jest członkiem Stowarzyszenia Gmin Polskich Euroregionu Pomerania. Stosownie do § 4 ust. 6 statutu Stowarzyszenia Gmin Polskich Euroregionu Pomerania przyjętego uchwałą z nr XVI/144/2000 Rady Miejskiej w Ińsku z dnia 28 grudnia 2000 r. członkowie zwyczajni uczestniczą w stowarzyszeniu poprzez wybranego przez siebie – na okres równy kadencji Rady – delegata. Liczba delegatów zależy od liczby mieszkańców gminy i wynosi:

- 1 delegat dla gmin o liczbie mieszkańców do 10.000.

W związku z upływem VI kadencji Rady Miejskiej w Ińsku, wyznaczenie nowego delegata jest zasadne.

Załącznik nr 14
Do protokołu nr 3/2015
z 6. sesji Rady Miejskiej w Ińsku
z dnia 12 lutego 2015 roku

Projekt
Uchwała Nr .. / .. / 2015
Rady Miejskiej w Ińsku
z dnia2015 roku

w sprawie zmiany w składzie Komisji Rozwoju Gospodarczego Rady Miejskiej w Ińsku

Na podstawie art. 21 ust. 1 ustawy z dnia 8 marca 1990 roku o samorządzie gminnym (t. j. Dz. U. z 2013 roku poz. 594 ze zmianami) oraz § 13 ust. 1 pkt. 3 Statutu Gminy Ińsko (Dziennik Urzędowy Województwa Zachodniopomorskiego z 2008 roku nr 88 poz. 1861) uchwała się co następuje:

§ 1. Do składu Komisji Rozwoju Gospodarczego Rady Miejskiej w Ińsku powołanej Uchwałą Nr III/8/02014 Rady Miejskiej w Ińsku z dnia 12 grudnia 2014 roku powołuje się **Radną Teresę Działoszewską.**

§ 2. Uchwała wchodzi w życie z dniem podjęcia.

Pod względem prawnym zatwierdził:

Uzasadnienie

Dnia 03 lutego 2015 roku Radna Teresa Działoszewska wniosła pisemny wniosek o powołanie jej do składu Komisji Rozwoju Gospodarczego Rady Miejskiej w Ińsku.

Zgodnie z art. 21 ust. 1 ustawy z dnia 18 marca 1990 roku o samorządzie gminnym „Rada gminy ze swojego grona może powołać stałe i doraźne komisje do określonych zadań, ustalając przedmiot działania oraz skład osobowy”.

Natomiast § 13 ust. 1 pkt. 3 Statutu Gminy Ińsko stanowi, że „Rada powołuje komisje stałe w zakresie spraw: budżetu, planowania przestrzennego, rozwoju, przestrzegania praw i porządku publicznego”.

Dlatego zasadne jest podjęcie uchwały w w/w sprawie.

Projekt uchwały Rady Miejskiej wniesiony został pod obrady z inicjatywy Komisji Rozwoju Gospodarczego. W/w Komisja pozytywnie zaopiniowała wniosek.

Projekt uchwały sporządziła: Monika Kwiecień