

Załącznik nr ..1.....
Do protokołu nr XV/2020.....

XV Sesja Rady Miejskiej w Ińsku z dnia 29 kwietnia 2020 roku

Rady Miejskiej w Ińsku
z dnia 29.04.2020 roku

Sprawdzenie obecności w systemie zdalnym

DATA PRZEPROWADZENIA

29.04.2020

LICZBA UPRAWNIONYCH

15

LICZBA OBECNYCH

11

LICZBA NIEOBECNYCH

4

KWORUM OSIĄGNIĘTE

LISTA UPRAWNIONYCH

LP	NAZWISKO I IMIĘ		LP	NAZWISKO I IMIĘ	
1	Dec Kazimierz	nieobecny	9	Pańczyk Paweł	obecny
2	Dolata Tomasz	obecny	10	Potrykus Stanisław	obecny
3	Halejcio Daniel	nieobecny	11	Szafran Włodzimierz	obecny
4	Kościelny Jerzy	obecny	12	Tomczyk Władysław	obecny
5	Kujawski Eugeniusz	obecny	13	Trząska – Huk Izabela	obecna
6	Łońska Ewa	obecna	14	Woźniak Piotr	obecny
7	Marzycka Małgorzata	obecna	15	Woźniak Roman	nieobecny
8	Mazurek Zbigniew	nieobecny			

Załącznik nr
Do protokołu nr
z
z dnia

Sprawozdanie Burmistrza z działalności międzyseesyjnej w Ińsku
03.02.2020 - 29.04.2020

- udział w posiedzeniu Powiatowej Rady Bezpieczeństwa Ruchu Drogowego;
- spotkanie z członkami stowarzyszenia Semafor - zagospodarowanie terenu przy Izbie Pamięci;
- spotkanie z burmistrzami i wójtami powiatu stargardzkiego - omówienie cen oświetlenia ulicznego;
- spotkanie z przedstawicielami PUWiS - ocena koncepcji PFU na oczyszczalnię ścieków;
- spotkanie z p. Kaczanowską w sprawie przyszłości SKSM na terenie Gminy Ińsko;
- spotkanie z przedstawicielami Krajowego Rejestru Dłużników;
- spotkanie z Zarządem Powiatu Stargardzkiego w sprawie bieżącego utrzymania i remontów dróg;
- udział w wojewódzkich obchodach „Dnia Sybiraków”;
- udział w konferencji polsko - niemieckiej; poszukiwanie gminy partnerskiej;
- przeprowadzenie rozmów kwalifikacyjnych z kandydatami na dyrektora ICK;
- podpisanie umowy z wykonawcą targowiska miejskiego;
- spotkanie z mieszkańcami Ściennego i telewizją - stan nawierzchni;
- udział w corocznej odprawie Państwowej Straży Pożarnej;
- udział w naradzie WIR w sprawie podziału środków pozostałych w budżecie;
- wyjazdowe posiedzenie komisji rozwoju gospodarczego - infrastruktura kanalizacyjna w Ściennem;
- spotkanie z potencjalnym inwestorem w sprawie budowy Biedronki;
- konwent wójtów i burmistrzów w Starostwie Powiatowym - główny temat to drogi;
- udział w zebraniu sołeckim w Ciemniku;
- spotkanie z Nadleśniczym Łobza;
- spotkanie z dyrektorem Muzeum Narodowego w Szczecinie - Izba Pamięci;
- spotkanie z p. Licht - sprawy bieżące;
- spotkanie z dyrektorem ZPKWZ - zagospodarowanie terenu przy wieży widokowej;
- spotkanie z rzeczoznawcą majątkowym - wycena sprzętu żeglarskiego;
- spotkania z Sybirakami;
- spotkanie z przedstawicielami p. von der Wappen - inwestycje w turystykę;
- rada budowy - ścieżka rowerowa Storkowo - Ginawa;
- złożenie pozwu przeciwko W. Klimek;
- spotkanie z p. Starostą w sprawie porozumienia w sprawie przejęcia drogi i remontu przez Ścienne;
- sporządzenie dokumentacji filmowej dla dróg, które wykorzystywane będą podczas manewrów Defender 2020;
- przekazanie obowiązków nowemu dyrektorowi ICK;
- spotkanie z Nadleśniczym Łobza w sprawie manewrów Defender 2020;
- udział w postępowaniu przed Kolegium RIO w sprawie unieważnienia uchwały w sprawie deklaracji o wysokości opłaty za gospodarowanie odpadami komunalnymi;
- urlop - 6 marca-19 marca;
- działania związane z epidemią koronawirusa;
- spotkanie z wójtami, burmistrzami powiatu stargardzkiego w sprawie koordynacji działań związanych z koronawirusem;
- wymiana oświetlenia ulicznego na ulicy Bohaterów Warszawy.



POLICJA

Druk nr 1

Załącznik nr
Do protokołu nr *XV/1020*.....
z
Rady Miejskiej w Ińsku
z dnia *19.02.2020 roku*.....

ZATWIERDZAM

***Komenda Powiatowa Policji
w Stargardzie***

Posterunek Policji w IŃSKU

Informacja

**O STANIE BEZPIECZEŃSTWA I PORZĄDKU
PUBLICZNEGO NA TERENIE**

gminy IŃSKO w 2019 roku

Ińsko, 2020 rok

W 2019 roku funkcjonariusze Posterunku Policji w Ińsku realizując swoje zadania podjęli łącznie 401 interwencji, w tym 54 interwencje domowe, legitymując przy tym 550 osób i przeprowadzając 257 wywiadów oraz ustaleń dla sądów, prokuratur i innych instytucji. Przeprowadzono również 85 spotkań ze społeczeństwem.

Ponadto policjanci do sądów, prokuratur, jednostek policji czy izby wytrzeźwień lub zakładów penitencjarnych doprowadzili 22 osoby.

Podczas pełnienia służby ujawnili 152 wykroczenia, z których 128 to przeciwko bezpieczeństwu i porządkowi w komunikacji, 13 przeciwko porządkowi i spokojowi publicznemu, 7 przeciwko bezpieczeństwu osób i mienia oraz 3 wykroczenia inne.

W minionym roku policjanci podejmowali wysiłek nie tylko w celu ograniczenia przestępczości pospolitej. Mieli na uwadze także bezpieczeństwo na drogach. Zintensyfikowane działania o charakterze prewencyjnym pozwoliły na zatrzymanie 9 nietrzeźwych kierujących oraz po spożyciu alkoholu, z czego 6 nietrzeźwych byli to kierujący pojazdami mechanicznymi.

Na podstawie zgromadzonego materiału dowodowego stwierdzono popełnienie 69 przestępstw. Wskaźnik wykrywalności ogólnej ukształtował się na poziomie 85.5% i jest o 9,1% niższy od uzyskanego w 2018 roku.

I. SŁUŻBA KRYMINALNA

1. PRZESTĘPCZOŚĆ OGÓŁEM

Na terenie Posterunku Policji w Ińsku w roku 2019 wszczęto i przeprowadzono 47 postępowań przygotowawczych oraz 53 postępowania sprawdzające. W toku prowadzonych postępowań stwierdzono zaistnienie 69 przestępstw. Zarzuty popełnienia przestępstwa przedstawiono łącznie 43 podejrzany w tym 4 nieletnim. Wykrywalność ogólna wyniosła

85,5% i jest o 9,1% niższa w odniesieniu do roku poprzedniego.

2. PRZESTĘPCZOŚĆ KRYMINALNA

Tendencje w najbardziej uciążliwych kategoriach przestępstw pospolitych na terenie działania Posterunku Policji w Ińsku przedstawiają się następująco:

- radzież z włamaniem – odnotowano 4 przestępstwa,
- radzież cudzej rzeczy – odnotowano 4 przestępstwa,
- porywania lub pobicia – odnotowano 1 przestępstwo,
- szczerbek na zdrowiu – stwierdzono 1 przestępstwo,

Nie odnotowano przestępstw uszkodzenia mienia, kradzieży pojazdów oraz przestępstw rozboju. W roku 2019 na terenie Miasta Ińsko doszło do przestępstwa przeciwko życiu i zdrowiu które zakwalifikowane zostało z art. 13§1 kk w zw. z art. 147§1 kk tj. usiłowanie zabójstwa. Sprawca tego przestępstwa został zatrzymany na miejscu zdarzenia bezpośrednio po jego zaistnieniu przez funkcjonariuszy Posterunku Policji w Ińsku.

3. PRZESTĘPCZOŚĆ NARKOTYKOWA

W 2019 roku Posterunek Policji w Ińsku wszczął 2 postępowania o przestępstwa narkotykowe zaistniałe na terenie Miasta i Gminy Ińsko – wykrywalność 100%

4. POSZUKIWANIA OSÓB

Ważnym czynnikiem w walce z przestępczością jest skuteczność Policji w efektywnym poszukiwaniu osób na podstawie listów gończych, nakazów doprowadzenia do Zakładów Karnych lub Aresztów Śledczych oraz wezwań do ustalenia miejsca pobytu. Funkcjonariusze PP Ińsko zatrzymali łącznie 6 osób poszukiwanych.

II. SŁUŻBA PREWENCYJNA

1. ZAGADNIENIA ZWIĄZANE Z PRACĄ SŁUŻBY PREWENCJI

W roku 2019 w Posterunku Policji w Ińsku pełniło służbę 4 funkcjonariuszy, w tym 2 dzielnicowych, 1 asystent ds. kryminalnych oraz kierownik Posterunku. Stan etatowy wynosił 5 funkcjonariuszy. Na dzień 31.12.2019 roku Posterunek Policji w Ińsku posiadał jeden oznakowany radiowóz m-ki Nissan Pathfinder.

Kolejną kwestią charakteryzującą pracę prewencyjną, wymagającą zaangażowania ogromnych sił i środków, jest reakcja na zgłoszone interwencje. Policjanci PP Ińsko mają spory udział w tej kategorii zdarzeń prewencyjnych, w 2019 roku podjęli łącznie na terenie powiatu stargardzkiego 401 interwencji, w tym:

- 347 interwencji publicznych
- 54 interwencji domowych.

Podczas tych interwencji wylegitymowanych zostało 550 osób.

Funkcjonariusze Posterunku Policji w Ińsku w analizowanym roku wykonali łącznie 14 doprowadzeń osób między innymi do Sądów, Prokuratury, Izby Wyrzeźwień, placówek służby zdrowia, Zakładów Karnych i Aresztu Śledczego.

Policjanci Posterunku Policji w Ińsku w ciągu całego roku dla organów zlecających przeprowadzili 257 wywiadów i ustaleń. Na jednego policjanta dzielnicowego przypadło blisko 160 dokumentów do realizacji o różnym stopniu trudności.

W trakcie służby w ocenianym roku funkcjonariusze Posterunku Policji w Ińsku zatrzymali na gorącym uczynku popełnienia przestępstwa 28 osób i jest to taka sama liczba zatrzymanych jak w 2018r. Na terenie Miasta i Gminy Ińsko ustalono łącznie 47 sprawców wszystkich przestępstw w tym 4 osoby nieletnie.

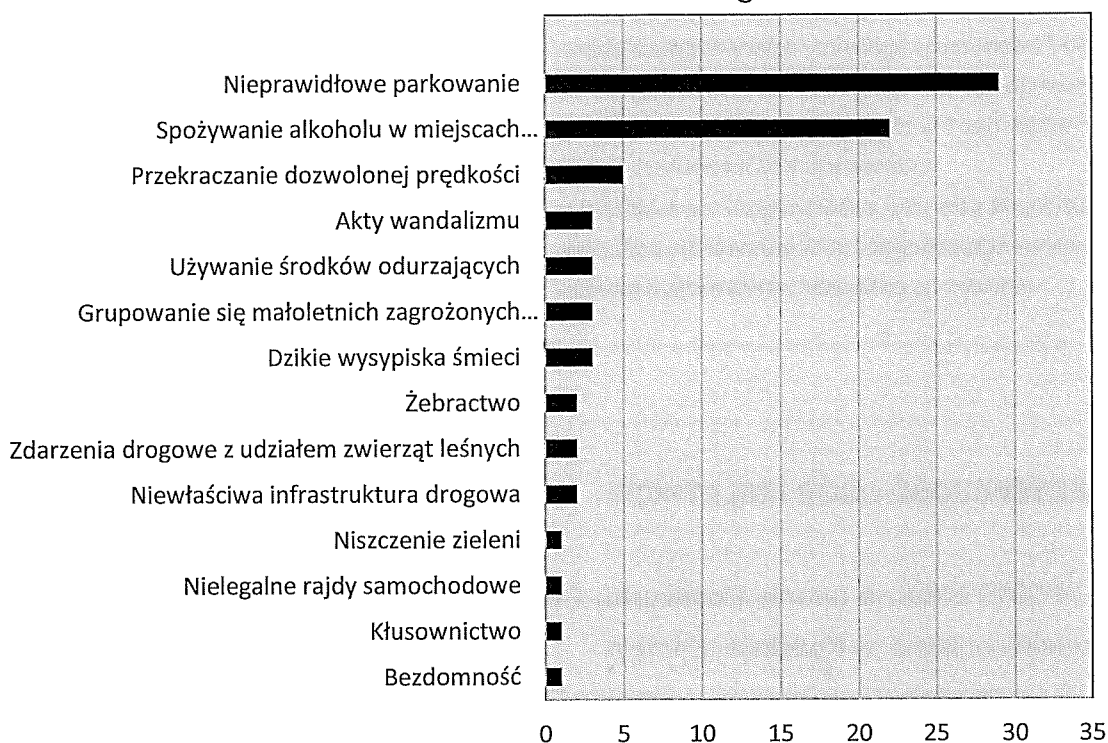
Jednym z narzędzi jakie wykorzystują policjanci Posterunku Policji w Ińsku do identyfikacji potrzeb w zakresie utrzymania bezpieczeństwa lokalnej społeczności jest Krajowa Mapa Zagrożeń Bezpieczeństwa.

Do końca roku 2019 za pośrednictwem KMZB społeczność gminy Ińsko zgłosiła 81 zagrożeń. Każde naniesione na mapę zgłoszenie trafiło do realizacji i zadań funkcjonariuszy z odpowiednich komórek. Potwierdzalność zgłoszonych zagrożeń wyniosła 78%. Najczęstszymi zgłoszeniami na KMZB były zagrożenia związane z bezpieczeństwem w ruchu drogowym tj. nieprawidłowe parkowanie – 29 zgłoszeń i kolejno 23 zgłoszenia związane ze spożywaniem alkoholu w miejscach niedozwolonych i 5 zgłoszeń z informacją o przekraczaniu dozwolonej prędkości. Wszystkie zgłoszenia były wnikliwie weryfikowane i wdrażano rozwiązania mające na celu ich ograniczanie i wyeliminowanie.

W roku 2019 zgłoszone zostały 4 zagrożenia w postaci:

- akty wandalizmu - 1 – niepotwierdzone,
- biegające psy - 1 – niepotwierdzone,
- przekroczenie prędkości – 1 – potwierdzone,
- spożywanie alkoholu – 1 – niepotwierdzone.

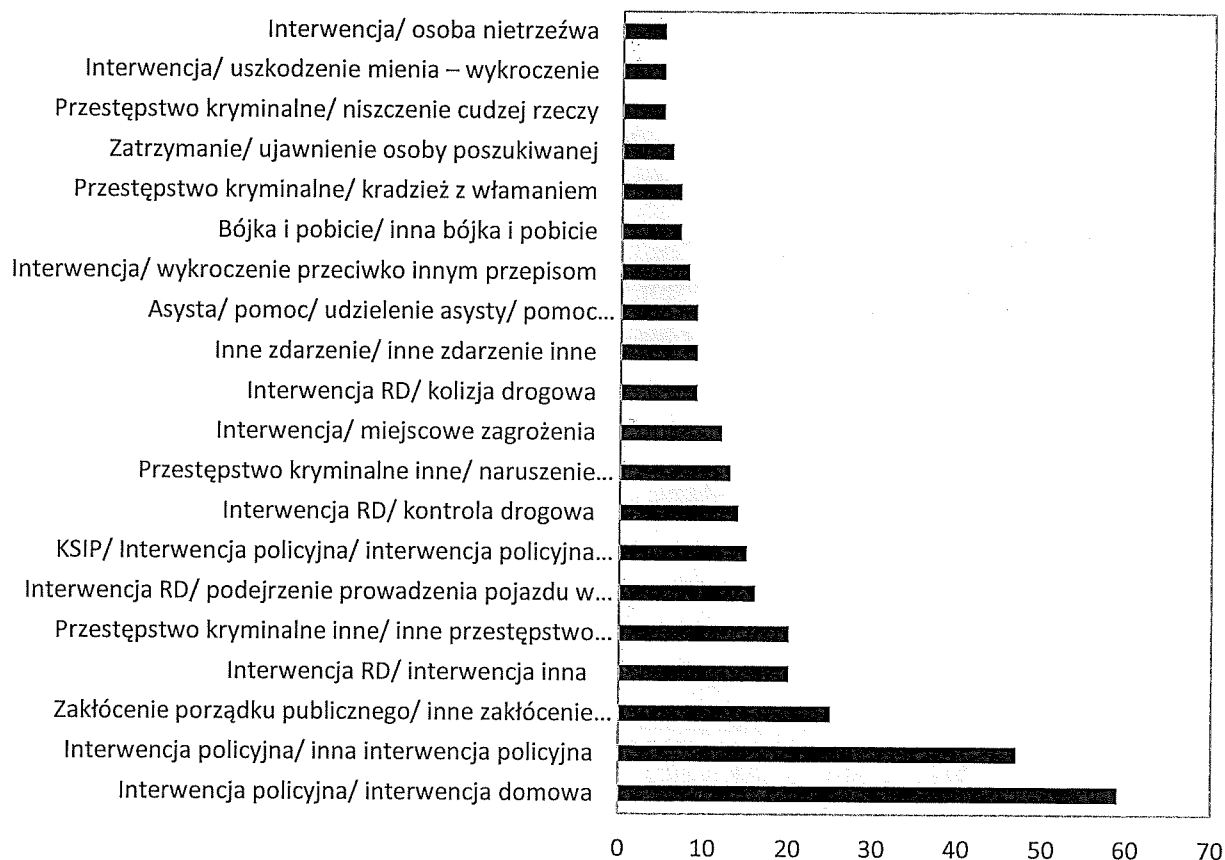
Ińsko - KMZB - naniesiono 78 zgłoszeń



Policjanci Komendy Powiatowej Policji w Stargardzie wraz z funkcjonariuszami z Posterunku Policji w Ińsku na terenie Miasta i gminy Ińsko w 2019 roku najczęściej podejmowali czynności służbowe związane z interwencjami domowymi – 59 przypadków i kolejno z innymi

interwencjami policyjnymi - w 47 przypadkach oraz zakłóceniami porządku publicznego – w 25 przypadkach. Łącznie podjętych zostało 352 czynności policyjne wynikające z różnej kategorii zgłoszeń i zdarzeń. Najczęstsze zobrazowano na przedstawionym poniżej wykresie.

Zgłoszenia zdarzeń - miasto i gmina Ińsko



2. PRZESTĘPCZOŚĆ OSÓB NIELETNICH.

W 2019 roku na terenie Posterunku Policji w Ińsku 4 nieletnich dokonało łącznie 4 czyny karalne opisane w Kodeksie Karnym.

W przeważającej większości, sprawcami czynów karalnych są chłopcy, uczniowie szkoły podstawowej.

3. PRZEMOC DOMOWA

Na podstawie analizy materiałów zebranych w ramach prowadzonej procedury „Niebieskiej Karty” w okresie sprawozdawczym, na terenie działania Posterunku Policji w Ińsku odnotowano 59 interwencji domowych. Sporządzonych zostało łącznie 18 Niebieskich Kart.

Wszczęto 2 postępowania przygotowawcze dotyczące znęcania się psychicznego lub fizycznego nad osobą najbliższą. W wyniku przeprowadzonych postępowań potwierdzono zaistnienie przemocy domowej w 3 przypadkach. We wszystkich przypadkach stosowania przemocy sprawcami byli mężczyźni.

4. WYKROCZENIA

Jednym z ważniejszych kierunków działania w 2019 roku wynikającym głównie z oczekiwań społecznych była reakcja na wykroczenia, szczególnie te najbardziej uciążliwie społecznie.

Policjanci w stosunku do 152 sprawców wykroczeń stosowali różne formy represji karnej w postaci kierowania wniosków o ukaranie do Sądu Rejonowego Wydziału Karnego, nakładania grzywien w postaci mandatów karnych oraz pouczeń. W 94 przypadkach wobec sprawców wykroczeń, policjanci zastosowali środek oddziaływania wychowawczego w postaci pouczenia, z kolei mandatami karnymi ukaranych zostało 28 sprawców.

Najczęściej popełniane wykroczenia:

1. p-ko bezpieczeństwu w komunikacji – 128
2. p-ko porządkowi publicznemu - 13
3. p-ko bezpieczeństwu osób i mienia - 7
4. p-ko innym przepisom - 3

III. BEZPIECZENSTWO W RUCHU DROGOWYM

Jednym z najważniejszych elementów mającym wpływ na bezpieczeństwo mieszkańców Miasta i Gminy Ińsko jest zapewnienie bezpieczeństwa w ruchu drogowym. Zadanie to jest realizowane przez funkcjonariuszy Posterunku Policji w Ińsku oraz przez policjantów ruchu drogowego.

W 2019 roku w obszarze działania Posterunku Policji w Ińsku stwierdzono 11 zdarzeń drogowych, co stanowi o 4 takie zdarzenia mniej niż w roku poprzedzającym. Ponadto w 2019r. na terenie gminy nie odnotowano zdarzenia o charakterze wypadku drogowego. Odnosząc się do stanu bezpieczeństwa w ruchu drogowym w 2018 roku, gdzie odnotowano 1 wypadek

drogowy i 2 osoby ranne należy wskazać, iż w roku 2019 nastąpiła znaczna poprawa bezpieczeństwa w ruchu drogowym na terenie gminy Ińsko poprzez ograniczenie wypadków drogowych i ich skutków.

Na terenie miasta i gminy Ińsko najczęstszą przyczyną wszystkich zdarzeń drogowych było niedostosowanie prędkości do warunków ruchu oraz nieudzielenie pierwszeństwa przejazdu, a także zdarzenia spowodowane przez zwierzęta na drodze.

Aby poprawić stan bezpieczeństwa na drogach systematycznie prowadzone są działania oraz akcje mające zwiększyć świadomość użytkowników dróg, a tym samym przyczynić się do jego poprawy. Wśród wielu działań prowadzonych przez policjantów należy wymienić działania Trzeźwość, Pasy, Telefon, Piesi oraz Bezpieczna Gmina, w których udział biorą patrole mieszane wspólnie z funkcjonariuszami ruchu drogowego i straży leśnej a także sąsiednich Posterunków Policji.

W 2019 roku policjanci PP Ińsko na terenie swojego działania ujawnili 9 nietrzeźwych kierujących oraz po spożyciu alkoholu, z czego 6 nietrzeźwych byli to kierujący pojazdami mechanicznymi oraz 3 kierujących w stanie po użyciu alkoholu.

IV. IMPREZY SPORTOWE

ORAZ O CHARAKTERZE ARTYSTYCZNO ROZRYWKOWYM

Jednym z ważniejszych zadań realizowanych na rzecz bezpieczeństwa mieszkańców gminy Ińsko jest zabezpieczenie imprez o charakterze artystyczno- rozrywkowym i sportowych. Głównym celem jest niedopuszczenie do zbiorowego zakłócenia ładu i porządku przez ich uczestników, jak też troska o prawidłowość zabezpieczenia przez organizatorów.

W 2018 roku policjanci Posterunku Policji w Ińsku brali udział w zabezpieczeniu 20 wydarzeń sportowych i innych imprez artystyczno-rozrywkowych. Wśród wszystkich 15 stanowiły mecze piłkarskie.

Dzięki rzetelnemu i profesjonalnemu podejściu do realizacji zabezpieczeń wskazanych wydarzeń nie doszło do żadnych incydentów, a tym samym zakłóceń bezpieczeństwa i porządku publicznego.

V. KIERUNKI PRACY NA 2019 ROK

W roku 2020 zadania Policji będą realizowane poprzez następujące priorytety:

1. Działania policji skierowane na wzrost poziomu bezpieczeństwa na drogach

Realizacja tego priorytetu będzie polegać na:

- zwiększeniu liczby policjantów ruchu drogowego pełniących bezpośrednio służbę na drogach,
- aktywizacji działań na rzecz bezpieczeństwa niechronionych uczestników ruchu, zwłaszcza pieszych,
- wzmocnieniu współpracy z podmiotami poza policyjnymi w celu wzrostu poziomu bezpieczeństwa na drogach.

2. Doskonalenie obsługi obywatela poprzez szybką i skuteczną reakcję Policji na zdarzenie

W ramach tego priorytetu zadania będą polegać na:

- optymalizacji zabezpieczenia prewencyjnego poprzez skierowanie większych sił policyjnych do pełnienia służby patrolowo – interwencyjnej i obchodowej,
- upowszechnieniu w Policji debaty społecznej jako formy komunikowania się ze społeczeństwem w sprawach dotyczących bezpieczeństwa i porządku publicznego

3. Działania na rzecz zapewnienia bezpieczeństwa imprez masowych

4. Rozpowszechnianie wśród społeczeństwa pozytywnych aspektów poczucia bezpieczeństwa oraz przedsięwzięć związanych z Krajową Mapą Zagrożeń Bezpieczeństwa, w tym kontynuacja promocji mapy zagrożeń jako istotnego elementu procesu zarządzania bezpieczeństwem publicznym, realizowanym w partnerstwie międzyinstytucjonalnym i społecznym.

VI. PODSUMOWANIE

Podsumowując stwierdzić należy, iż stan bezpieczeństwa i porządku publicznego na terenie działania Posterunku Policji w Ińsku, zgodnie z przyjętą strategią, nie uległ pogorszeniu. W wielu elementach, na które w znacznym stopniu wpływ miała Policja, odnotowano pozytywne tendencje. Natomiast obszary zdefiniowane negatywnie, stanowią dla nas podstawę do wypracowania kierunków działań na rok bieżący.

opracował:

*Kierownik
Posterunku Policji w Ińsku*

asp.szt. Krzysztof Pozorski

Druk nr 2

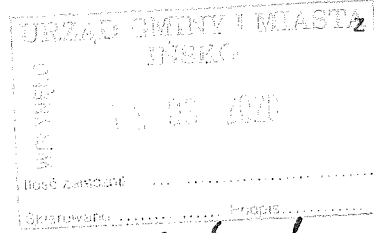
Załącznik nr
XVII/2019

Do protokołu nr
XVII/2019

z
Serj

Rady Miejskiej w Ińsku

z dnia
11.09.2019 roku



Secretor

Sprawozdanie z realizacji zadań z zakresu
wspierania rodziny i systemu pieczy zastępczej
i Gminnego Programu Wspierania Rodziny
na lata 2019 – 2021 w Gminie Ińsko

za 2019r.

Podstawa prawna sprawozdania:

- Ustawa z dnia 9 czerwca 2011r. o wspieraniu rodziny i systemie pieczy zastępczej (Dz. U. z 2018r., poz. 998 z póź. zm.): art. 179. 1. *W terminie do dnia 31 marca każdego roku wójt składa radzie gminy roczne sprawozdanie z realizacji zadań z zakresu wspierania rodziny oraz przedstawia potrzeby związane z realizacją zadań.*
- Ośrodek Pomocy Społecznej w Ińsku Uchwałą Nr XXII/146/2012 Rady Miejskiej w Ińsku z dnia 29 sierpnia 2012r. został wyznaczony jako podmiot właściwy dla realizacji zadań z zakresu ustawy o wspieraniu i systemie pieczy zastępczej.
- Uchwała Nr V/30/2019 Rady Miejskiej w Ińsku z dnia 24 stycznia 2019 roku w sprawie przyjęcia Gminnego Programu Wspierania Rodziny na lata 2019 – 2021.

Ustawa o wspieraniu rodziny i pieczy zastępczej nałożyła na gminę zadania, mające na celu stworzenie i realizowanie spójnego systemu pomocy dziecku i rodzinie, do których w szczególności należy:

1. opracowanie i realizacja 3-letnich gminnych programów wspierania rodziny –

Uchwała Nr V/30/2019 Rady Miejskiej w Ińsku z dnia 24 stycznia 2019 roku w sprawie przyjęcia Gminnego Programu Wspierania Rodziny na lata 2019 – 2021.

2. tworzenie możliwości podnoszenia kwalifikacji przez asystentów rodziny –

W Ośrodku Pomocy Społecznej w Ińsku zatrudniony jest Asystent rodziny na umowę o pracę w zadaniowym systemie czasu pracy, który regularnie podnosi swoje kwalifikacje.

Pomoc dziecku i rodzinie jest zadaniem własnym o charakterze obowiązkowym gminy. Obejmuje ono działania mające na celu przywrócenie rodzinie zdolności do wypełniania tych funkcji. Zgodnie z art. 8 wyżej cytowanej ustawy, *rodzinie przeżywającej trudności w wypełnianiu funkcji opiekuńczo-wychowawczych wójt zapewnia wsparcie, które polega w szczególności na:*

- 1) analizie sytuacji rodziny i środowiska rodzinnego oraz przyczyn kryzysu w rodzinie;
- 2) wzmocnieniu roli i funkcji rodziny;
- 3) rozwijaniu umiejętności opiekuńczo-wychowawczych rodziny;
- 4) podniesieniu świadomości w zakresie planowania oraz funkcjonowania rodziny;
- 5) pomocy w integracji rodziny;
- 6) przeciwdziałaniu marginalizacji i degradacji społecznej rodziny;
- 7) dążeniu do reintegracji rodziny.

3. Utworzenie i prowadzenie placówki wsparcia dziennego –

W 2019 roku w strukturze Ośrodka nie funkcjonowała placówka wsparcia dziennego wynikająca z ustawy. Działania wychowawcze z dziećmi i rodziną przeżywającą trudności realizowano dzięki współpracy w ramach umowy z Towarzystwem Przyjaciół Dzieci.

Ośrodek Pomocy Społecznej w Ińsku realizował zadania wynikające z ustawy o wspieraniu rodziny i systemie pieczy zastępczej poprzez:

1. Zatrudnienie asystenta rodziny

Ustawa o wspieraniu rodziny i systemie pieczy zastępczej zobowiązuje gminę do zapewnienia rodzinie przeżywającej trudności w wypełnianiu funkcji opiekuńczo-wychowawczej wsparcia i pomocy asystenta rodziny. Asystent rodziny to osoba przez pewien czas wspierająca rodzinę, aby w przyszłości samodzielnie potrafiła pokonywać trudności życiowe, zwłaszcza dotyczące opieki i wychowania dzieci. Asystent rodziny towarzyszy rodzicom we wprowadzaniu zmian w swoim myśleniu, zachowaniu oraz otoczeniu, koniecznych do tego, aby środowisko rodzinne sprzyjało bezpieczeństwu i prawidłowemu rozwojowi dzieci. Asystentura polega na zindywidualizowanej pracy w rodzinie, z rodziną i dla rodziny przy dominowaniu pracy z rodziną. Działania asystenta i rodziny zmierzają do jej usamodzielnienia i pozostawienia dzieci w rodzinie, w środowisku zapewniającym im poczucie bezpieczeństwa i prawidłowy rozwój.

W 2019 wsparciem Asystenta rodziny objętych było **12 rodzin**, w których przebywało **28 dzieci**. Asystent prowadził pracę z rodzinami w ich miejscu zamieszkania lub w miejscu wskazanym przez rodzinę, polegającą przede wszystkim na zindywidualizowanym podejściu do rodziny, uwzględniając jej zasoby. Celem pracy asystenta rodziny jest osiągnięcie przez rodzinę podstawowego poziomu stabilności życiowej, która umożliwi jej wychowywanie dzieci.

W rodzinach tych podejmowane były działania w zakresie:

- prowadzenia gospodarstwa domowego,
- racjonalnego gospodarowania budżetem domowym,
- rozwiązywania trudności finansowych poprzez regulowanie zadłużeń,
- utrzymywania higieny i pielęgnacji,
- budowania kompetencji i postaw wychowawczych poprzez indywidualne konsultacje wychowawcze oraz udzielanie wsparcia dla rodziców mających trudności wychowawcze z dziećmi,
- monitorowania z pedagogami i wychowawcami absencji i realizowania obowiązku szkolnego dzieci,
- udzielanie rodzinom pomocy w rozwiązywaniu problemów psychologicznych,
- przedstawiania ofert pracy, szkoleń w zakresie podnoszenia kwalifikacji i zdobywania nowych umiejętności,
- motywowania osób z problemem alkoholowym do podejmowania lub kontynuowania terapii,
- współpracy z instytucjami wspierającymi rodzinę takimi jak Powiatowe Centrum Pomocy Rodzinie, Sąd Rejonowy, Gminna Komisja Profilaktyki i Rozwiązywania Problemów Alkoholowych, szkoły i przedszkola, służba zdrowia,
- poprawy relacji między członkami rodziny.

Wszystkie działania podejmowane były w oparciu o plan pracy z rodziną we współpracy z członkami rodziny i w konsultacji z pracownikami socjalnymi oraz powiatowym centrum pomocy rodzinie. Podejmowane działania przez asystenta rodziny w rodzinach objętych wsparciem doprowadziły do ustabilizowania sytuacji tych rodzin, jednak rodziny te nadal wymagają dalszej pracy ze strony asystenta rodziny w kierunku prawidłowego wypełniania funkcji opiekuńczo-wychowawczych.

Gmina Ińsko przystąpiła do ogłoszonego przez Ministerstwo Rodziny, Pracy i Polityki Społecznej Resortowego Programu wspierania rodziny i systemu pieczy zastępczej na rok 2019 „Asystent rodziny i koordynator rodzinnej pieczy zastępczej”. Dnia 30 października 2019 roku zawarta została umowa w sprawie realizacji tego zadania. Wojewoda Zachodniopomorski przyznał dotację na dofinansowanie zatrudnienia Asystenta rodziny w kwocie 14 547,00 zł.

2. Ponoszenie kosztów związanych z umieszczeniem dzieci w pieczy zastępczej

Zgodnie z art. 191 ust. 9 ustawy o wspieraniu rodziny i systemie pieczy zastępczej, w przypadku umieszczenia dziecka w rodzinie zastępczej, albo rodzinnym domu dziecka, w placówce opiekuńczo – wychowawczej, regionalnej placówce opiekuńczo – terapeutycznej lub interwencyjnym ośrodku preadopcyjnym gmina właściwa ze względu na miejsce zamieszkania ponosi wydatki odpowiednio:

- 10% wydatków na opiekę i wychowanie dziecka – w pierwszym roku pobytu dziecka w pieczy zastępczej;
- 30% wydatków na opiekę i wychowanie dziecka – w drugim roku pobytu dziecka w pieczy zastępczej;
- 50% wydatków na opiekę i wychowanie dziecka – od trzeciego roku pobytu dziecka w pieczy zastępczej.

W 2019 roku Ośrodek Pomocy Społecznej w Ińsku został obciążony przez Powiatowe Centrum Pomocy Rodzinie w Stargardzie kosztami w wysokości 10%, 30% i 50% wydatków za opiekę i wychowanie 7 dzieci z terenu naszej gminy, które zostały umieszczone w pieczy zastępczej. Łącznie w 2019 roku wydatkowano na ten cel kwotę **110 275,71 zł**.

- Asystent rodziny oraz pracownicy socjalni uczestniczyli w posiedzeniach zespołów dotyczących okresowej oceny sytuacji dzieci umieszczonych w pieczy zastępczej, które odbywały się w Powiatowym Centrum Pomocy Rodzinie w Stargardzie oraz w Centrum Placówek Opiekuńczo - Wychowawczych.

Gminny Program Wspierania Rodziny na lata 2019 - 2021

Zgodnie z art. 176 pkt 1 ustawy o wspieraniu rodziny i systemie pieczy zastępczej do zadań własnych gminy należy opracowanie i realizacja 3-letnich gminnych programów wspierania rodziny. W styczniu 2019 roku Uchwałą Rady Miejskiej w Ińsku został przyjęty Gminny Program Wspierania na lata 2019-2021. Program ten to działanie wielu instytucji polegające przede wszystkim na wzmocnieniu zasobów własnych rodziny, zapobieganiu dysfunkcjom rodzin oraz pomocy w przezwyciężaniu trudności w wypełnianiu obowiązków opiekuńczo - wychowawczych.

Działania na rzecz dziecka i rodziny na terenie gminy Ińsko realizowane są przy wzajemnej współpracy i współdziałaniu odpowiednich służb publicznych, kościołów, a także innych środowisk i osób fizycznych. Na terenie Gminy Ińsko zadania programowe realizowane są głównie przez: Ośrodek Pomocy Społecznej w Ińsku, Zespół Interdyscyplinarny do Spraw Przeciwdziałania Przemocy w Rodzinie, Gminną Komisję Rozwiązywania Problemów Alkoholowych, Przychodnie Zdrowia, Zespół Szkół, Parafie, Policję.

Głównym celem programu jest *wspieranie rodziny poprzez prowadzenie działań i tworzenie warunków sprzyjających wzmocnieniu rodziny przeżywającej trudności w wypełnianiu funkcji opiekuńczo-wychowawczych.*

1. Cel szczegółowy, czyli *Podjęcie działań interdyscyplinarnych w celu zapobiegania sytuacjom kryzysowym* osiągnęto dzięki licznym działaniom profilaktycznym i edukacyjnym w szkole, działaniom w ramach procedury Niebieska Karta, spotkaniom GKRPA itp.
- W 2019 zostały zorganizowane indywidualne spotkania z psychologiem, które miały na celu szeroko rozumianą edukację i trening w zakresie opieki, wychowania dzieci, przezwyciężania sytuacji kryzysowych oraz umiejętności wzmacniania więzi rodzinnych – we współpracy z Powiatowym Centrum Pomocy Rodzinie w Stargardzie.

2. Cel szczegółowy *Zapewnienie rodzinom stabilizacji i poczucia socjalnego* realizuje w dużej mierze Ośrodek Pomocy Społecznej w Ińsku poprzez działania pomocowe i wypłacanie świadczeń oraz pracę socjalną i wsparcie Asystenta rodziny.
3. Cel szczegółowy *Monitorowanie sytuacji rodzin przeżywających trudności w wypełnianiu funkcji opiekuńczo – wychowawczych* - realizacja OPS, Policja i szkoła poprzez pomoc pedagogiczną, psychologiczną, wychowawczą i opiekuńczą, współpraca z instytucjami zewnętrznymi świadczącymi pomoc na rzecz rodzin.
4. Cel szczegółowy *zapobieganie niedostosowaniu społecznemu dzieci i młodzieży i minimalizowanie ich występowania*
 - szkoła i świetlice wiejskie – organizacja czasu wolnego, prowadzenie zajęć wychowawczych;
 - OPS – kwalifikacja do wypoczynku letniego dla 8 dzieci;
 - szkoła - dodatkowe zajęcia dydaktyczno-wychowawczych dla uczniów z trudnościami

Potrzeby związane z realizacją zadań wynikających z ustawy o wspieraniu rodziny i systemie pieczy zastępczej zostały uwzględnione również w planie budżetowym na 2020 rok i obejmują:

- kontynuacja zatrudnienia na podstawie umowy o pracę Asystenta rodziny,
- ponoszenie odpłatności gminy za dzieci umieszczone w pieczy zastępczej w wysokości od 10% do 50% wydatków na ich opiekę i wychowanie,
- realizację Gminnego Programu Wspierania Rodziny w Gminie Ińsko.

Z rozpoznanych potrzeb środowiska lokalnego oraz w celu realizacji zapisów Ustawy z dnia 9 czerwca 2011r. o wspieraniu rodziny i systemie pieczy zastępczej zauważa się potrzebę objęcia rodzin wszechstronnym wsparciem.

Kontynuacja zatrudnienia Asystenta rodziny, który nadal będzie pracował z rodzinami przeżywającymi trudności w wypełnianiu funkcji opiekuńczo-wychowawczych i obejmując je wsparciem.

Konieczna będzie także dalsza praca psychologa z tymi rodzinami. Zauważa się także potrzebę organizowania indywidualnych spotkań z psychologiem dla rodziców, którzy borykają się z trudnościami opiekuńczo-wychowawczymi. Wsparcie psychologiczne wpisuje się w cele i zadania zapisane w Gminnym Programie Wspierania Rodziny. Zorganizowane indywidualne spotkania z psychologiem cieszyły się ogromnym zainteresowaniem ze strony odbiorców. W ramach posiadanych środków oraz we współpracy z PCPR będą organizowane spotkania z psychologiem w siedzibie Ośrodka i w miejscu zamieszkania rodzin.

21 lutego został złożony wniosek o dofinansowanie projektu w ramach Programu Ośłonowego „Wspieranie Jednostek Samorządu Terytorialnego w Tworzeniu Systemu Przeciwdziałania Przemocy w Rodzinie” – Edycja 2020, Priorytet III – *Dostosowanie istniejącej infrastruktury instytucjonalnej do potrzeb osób dotkniętych przemocą w rodzinie*. Zaplanowano w nim szkolenia dla członków Zespołu Interdyscyplinarnego oraz utworzenie Punktu Informacji, Pomocy i Wsparcia. Przewidywany termin rozstrzygnięcia konkursu – 30 kwietnia 2020r.

Ponadto rekomenduje się dalsze podejmowanie działań przede wszystkim profilaktycznych i wspomagających. W celu osiągnięcia zamierzonych efektów konieczne jest dalsze interdyscyplinarne współdziałanie wielu służb i organizacji działających na rzecz rodziny i dzieci, bowiem wyłącznie praca zespołowa stanowić będzie pełne i kompleksowe wsparcie.

URZĄD GMINY I MIASTA
IŃSKA
11.03.2020
Numer sprawy:
Skierowane: Podpis:

Załącznik nr 5
Do protokołu nr XIV/2020
z Sesji
Rady Miejskiej w Ińsku
z dnia 18.04.2020 roku

sekretan

**SPRAWOZDANIE
Z DZIAŁALNOŚCI
OŚRODKA POMOCY SPOŁECZNEJ
W IŃSKU
ZA ROK 2019**

Podstawa prawna sprawozdania: art. 110 ust. 9 ustawy z dnia 12 marca 2004 roku o pomocy społecznej (Dz. U. z 2019 poz. 1507 ze zm.): „Kierownik ośrodka pomocy społecznej składa radzie gminy coroczne sprawozdanie z działalności ośrodka oraz przedstawia potrzeby w zakresie pomocy społecznej”.

1. Zagadnienia wstępne

Ośrodek Pomocy Społecznej w Ińsku, zwany dalej Ośrodkiem, jest jednostką organizacyjną realizującą zadania pomocy społecznej, mająca na celu umożliwienie osobom i rodzinom przezwycięzenie trudnych sytuacji życiowych, których nie są w stanie pokonać wykorzystując własne środki, możliwości i uprawnienia. Pomoc społeczna wspiera osoby i rodziny w wysiłkach zmierzających do zaspokojenia niezbędnych potrzeb i umożliwia im życie w warunkach odpowiadających godności człowieka, podejmuje działania zmierzające do życiowego usamodzielnienia osób i rodzin oraz ich integrację ze środowiskiem.

1.1 Zakres działania Ośrodka

Prawo do świadczeń z pomocy społecznej przysługuje osobom posiadającym obywatelstwo polskie oraz jednocześnie spełniającym warunek zamieszkiwania i pobytu na terytorium Rzeczypospolitej Polskiej. Prawo takie przysługuje również cudzoziemcom, jednakże po spełnieniu odrębnych warunków wskazanych w ustawie. Świadczenia pomocy społecznej udzielane są na wniosek:

1. osoby zainteresowanej,
2. jej przedstawiciela ustawowego,
3. innej osoby, za zgodą osoby zainteresowanej lub jej przedstawiciela ustawowego.

W szerszym ujęciu pomoc społeczna jest związana nie tylko z tym podstawowym aktem normatywnym, jakim jest ustawa o pomocy społecznej, ale realizuje zadania zlecone i zadania własne gminy z zakresu pomocy zawarte w ustawach:

1. Ustawa z 8 marca 1990 r. o samorządzie gminnym;
2. Ustawa z 21 listopada 2008 r. o pracownikach samorządowych;
3. Ustawa z 27 sierpnia 2009 r. o finansach publicznych;
4. Ustawa z dnia 12 marca 2004 r. o pomocy społecznej;
5. Ustawa z dnia 29 lipca 2005 r. o przeciwdziałaniu przemocy w rodzinie;
6. Ustawa z dnia 27 sierpnia 2004 r. o świadczeniach opieki zdrowotnej finansowanych ze środków publicznych;
7. Ustawa z dnia 13 października 1998 r. o systemie ubezpieczeń społecznych;
8. Ustawa z dnia 28 listopada 2003 r. o świadczeniach rodzinnych;
9. Ustawa z dnia 4 kwietnia 2014 r. o ustaleniu i wypłacie zasiłków dla opiekunów;
10. Ustawa z dnia 7 września 2007 r. o pomocy osobom uprawnionym do alimentów;
11. Ustawa z dnia 9 czerwca 2011 r. o wspieraniu rodziny i systemie pieczy zastępczej;
12. Ustawa z dnia 20 kwietnia 2004 r. o promocji zatrudnienia i instytucjach rynku pracy;
13. Ustawa z dnia 11 lutego 2016 r. o pomocy państwa w wychowywaniu dzieci;
14. Ustawa z dnia 4 listopada 2016 r. o wsparciu kobiet w ciąży i rodzin „Za życiem”;
15. Ustawa z dnia 29 sierpnia 1997 r. o ochronie danych osobowych;
16. Ustawa z dnia 14 czerwca 1960 r. Kodeks postępowania administracyjnego;

- Ośrodek realizuje zadania własne i zadania zlecone gminie. Zgodnie z art. 110 ust. 2 i 3 ustawy o pomocy społecznej realizując zadania zlecone z zakresu administracji rządowej kieruje się ustaleniami przekazanymi przez Wojewodę Zachodniopomorskiego, natomiast wykonując zadania własne gminy kieruje się ustaleniami Burmistrza Ińska.

1.2. Ogólna charakterystyka i powody przyznania pomocy

W Ińsku wg stanu na dzień 31.12.2019r. zamieszkiwało **3 346 osób**. Na ogólną liczbę klientów Ośrodka składają się ponadto osoby i rodziny, które nie posiadają meldunku, a przebywają na terenie gminy. Wszystkie te osoby uzyskują wsparcie przede wszystkim w trudnych sytuacjach życiowych. Zgodnie z art. 7 ustawy o pomocy społecznej wsparcia udziela się osobom i rodzinom w szczególności z powodu:

Tabela 1. Powody przyznania pomocy w Gminie Ińsko

Powód trudnej sytuacji życiowej	Liczba rodzin			Liczba osób w rodzinach		
	2017	2018	2019	2017	2018	2019
ubóstwo	52	43	26	107	77	49
bezdomność	2	2	2	2	2	2
Potrzeba ochrony macierzyństwa	11	10	3	60	36	14
bezrobocie	76	64	42	226	166	100
długotrwała lub ciężka choroba	72	66	46	131	114	72
niepełnosprawność	54	56	41	79	79	53
bezzadność w sprawach opiekuńczo-wychowawczych i prowadzenia gospodarstwa domowego	10	9	6	35	30	18
alkoholizm	5	3	5	20	11	16
narkomania	1	2	1	1	8	7
trudności w przystosowaniu do życia po zwolnieniu z zakładu karnego	3	2	1	4	3	2
zdarzenie losowe	1	3	1	4	7	1
przemoc w rodzinie	1	3	1	5	10	4

Tabela 2. Rzeczywista liczba rodzin osób objętych pomocą społeczną w Gminie Ińsko

Liczba rodzin objętych pomocą społeczną	2019	2018	2017
Liczba rodzin	92	127	145
Liczba osób w rodzinach	173	258	330
Liczba osób, którym wydano decyzje	116	163	186

- Liczba klientów otrzymujących świadczenia z pomocy społecznej systematycznie maleje w porównaniu do lat ubiegłych, co jest wynikiem dobrze wykonanej pracy socjalnej, stałego monitoringu rodzin oraz wyjściem z systemu pomocy społecznej części osób korzystających ze wsparcia Programu 500+.

2. Wydatki – świadczenia pieniężne z pomocy społecznej, zadanie własne gminy

Ustawa o pomocy społecznej nakłada na Gminę obowiązek udzielenia pomocy osobom i rodzinom znajdującym się w trudnej sytuacji życiowej. Zgodnie z zapisem art.8 ustawy o pomocy społecznej prawo do świadczeń przysługuje:

- osobie samotnie gospodarującej, której dochód nie przekracza kwoty **701,00 zł**,
- osobie w rodzinie, której dochód na osobę nie przekracza kwoty **528,00 zł**,
- rodzinie, której dochód nie przekracza sumy kwot kryterium dochodowego na osobę w rodzinie przy jednoczesnym wystąpieniu co najmniej jednego z powodów uzasadniających udzielenie pomocy społecznej.

Do świadczeń pieniężnych realizowanych przez Ośrodek Pomocy Społecznej w Ińsku w 2019r. należały :

- zasiłek stały,
- zasiłek okresowy,
- zasiłek celowy i specjalny zasiłek celowy.

2.1 . Zasiłek stały

Zasiłek stały jest świadczeniem przysługującym osobom niezdolnym do pracy z powodu wieku lub niepełnosprawności tj. mającym ustalony znaczny bądź umiarkowany stopień niepełnosprawności, całkowicie niezdolnym do pracy, spełniającym kryterium dochodowe. Maksymalna kwota zasiłku stałego wynosi 645,00 zł, natomiast kwota minimalna wynosi 30,00 zł. Kiedy osoba nie ma możliwości ubezpieczenia z tytułu innych ustaw Ośrodek opłaca składkę na ubezpieczenie zdrowotne. Składka jest wówczas opłacana przez okres pobierania zasiłku.

Finansowanie – z dotacji Wojewody.

Tabela 3. Udzielona pomoc w formie zasiłków stałych

Zasiłek stały	2019	2018	2017
Liczba osób	39	36	41
Liczba świadczeń	380	416	407
Kwota świadczeń	215 117,00	196 557,23	223 013,00
Kwota składek na ubezpieczenie zdrowotne	18 440,24	16 953,10	18 652,00

2.2. Zasiłek okresowy

Zasiłek okresowy przysługuje w szczególności ze względu na długotrwałą chorobę, niepełnosprawność, bezrobocie, możliwość utrzymania lub nabycia uprawnień do świadczeń z innych systemów zabezpieczenia społecznego: osobie samotnie gospodarującej, której dochód jest niższy od kryterium dochodowego osoby samotnie gospodarującej lub rodzinie, której dochód jest niższy od kryterium dochodowego rodziny. Finansowanie – z dotacji Wojewody.

Tabela 4. Wydatki na zasiłki okresowe

Zasiłek okresowy	2019	2018	2017
Liczba osób	17	25	25
Liczba świadczeń	47	64	90
Kwota świadczeń	17 467,97,00	21 869,00	26 266,00

2.3. Zasiłek celowy i specjalny zasiłek celowy

Zasiłek celowy to świadczenie przyznawane w celu zaspokojenia niezbędnej potrzeby bytowej, w szczególności na pokrycie kosztów zakupu żywności, leków, opału, odzieży, niezbędnych przedmiotów domowego użytku, drobnych remontów i napraw w mieszkaniu. Do otrzymania zasiłku celowego uprawnione są również osoby lub rodziny, które poniosły straty w wyniku zdarzenia losowego, bądź klęski żywiołowej lub ekologicznej. W tego rodzaju przypadkach świadczenie to może być przyznawane niezależnie od dochodu i może nie podlegać zwrotowi. Specjalny zasiłek celowy jest bezwrotnym świadczeniem przyznawanym w szczególnie uzasadnionych przypadkach osobie albo rodzinie o dochodach przekraczających określone w ustawie kryterium.

Finansowanie – środki własne gminy.

Tabela 5. Wydatki na zasiłki celowe

Zasiłek celowy	2019	2018	2017
Liczba osób	43	39	102
Kwota świadczeń	13 218,00, w tym 4 913,00 zasiłki specjalne	13 437,00, w tym 2 750,00 zasiłki specjalne	48 598,00, w tym 5 100 zasiłki specjalne

3. Wydatki - Świadczenia niepieniężne

Do świadczeń niepieniężnych zaliczają się między innymi:

- praca socjalna,
- poradnictwo specjalistyczne,
- usługi opiekuńcze, w tym specjalistyczne,
- kierowanie i opłacanie kosztów pobytu w domu pomocy społecznej,
- kierowanie do ośrodków wsparcia i mieszkań chronionych,
- sprawienie pogrzebu,
- składka na ubezpieczenie zdrowotne.

3.1. Praca socjalna.

Ustawa o pomocy społecznej kładzie szczególny nacisk na pracę socjalną, która jest świadczona na rzecz poprawy funkcjonowania osób i rodzin w ich środowisku społecznym. Podstawowym zadaniem pracownika socjalnego jest szczegółowe rozeznanie sytuacji osoby/rodziny oraz stworzenie diagnozy na podstawie, której konstruowany jest plan pracy z rodziną. W roku 2019 praca socjalna realizowana przez pracowników socjalnych obejmowała:

- udzielanie informacji, wskazówek i pomocy w zakresie rozwiązywania wielu spraw życiowych osobom/ rodzinom, które samodzielnie nie były zdolne ich rozwiązać,
- pomoc w zakresie uzyskania poradnictwa dotyczącego możliwości rozwiązywania problemów i udzielania pomocy poprzez właściwe instytucje oraz wspieranie w uzyskaniu pomocy.

Pracownicy socjalni w ramach pracy socjalnej współpracowali z następującymi instytucjami:

- **Sąd - Wydział Rodzinny i Nieletnich oraz Wydział Karny** - współpraca z kuratorami sądowymi w ramach pracy socjalnej nad indywidualnym przypadkiem szczególnie w rodzinach objętych kuratelą wobec osób opuszczających zakład karny. Współpraca z komornikiem w sprawach potrąceń alimentacyjnych z wypłacanych zasiłków, współpraca asystenta rodziny z kuratorami w sprawach rodzin dysfunkcyjnych, gdzie zagrożone jest dobro i bezpieczeństwo dzieci, informowanie Sądu o sytuacjach w rodzinach - wnioski o wgląd w sytuację rodzin z dziećmi.
- **Policja** - współpraca z dzielnicowymi, którzy towarzyszą w miarę potrzeb pracownikom socjalnym przy wywiadach w szczególnie trudnych, niebezpiecznych środowiskach, wymiana informacji oraz współdziałanie przy procedurze Niebieska Karta - przeciwdziałanie przemocy, praca w grupach roboczych w ramach działania Zespołu Interdyscyplinarnego.
- **Prokuratura** - zgłaszanie ujawnionych przestępstw i występowanie z wnioskami o ubezwłasnowolnienie lub zmiana władzy rodzicielskiej w szczególnych sytuacjach.

- **Powiatowy Urząd Pracy (PUP)** - uzyskiwanie przez Ośrodek informacji o aktualnych ofertach pracy w konkretnych zawodach i wymiana informacji na temat aktywności bezrobotnych oraz aktywizacja zawodowa dłużników alimentacyjnych.
- **Zakład Ubezpieczeń Społecznych** - współpraca w zakresie uprawnień do składki na ubezpieczenie emerytalne i rentowe oraz zdrowotne.
- **Powiatowy Zespół ds. Orzekania o Stopniu Niepełnosprawności** - kierowanie do Zespołu w celu ustalenia stopnia niepełnosprawności.
- **Kasa Rolniczego Ubezpieczenia Społecznego** - współpraca w zakresie uprawnień do składki na ubezpieczenie emerytalne i rentowe oraz w zakresie zaległości w opłacaniu składek.
- **Urząd Gminy** - wymiana informacji dotyczących ewidencji ludności, sprawy mieszkaniowe.
- **Gminna Komisja Rozwiązywania Problemów Alkoholowych** - współpraca w zakresie informowania i kierowania na posiedzenia Komisji osób nadużywających alkoholu.
- **Zespół Interdyscyplinarny** - współpraca w zakresie realizacji procedury "Niebieska Karta".
- **Urząd Skarbowy** - współpraca w zakresie egzekucji nienależnie pobranych zasiłków z pomocy społecznej, świadczeń rodzinnych i z funduszu alimentacyjnego, wymiana informacji.
- **Ośrodki Pomocy Społecznej i Powiatowe Centrum Pomocy Rodzinie** - z terenu Polski, przekazywanie wywiadów środowiskowych u osób zobowiązanych do alimentacji i dokumentacji osób kierowanych do domów pomocy oraz wymiana informacji na temat osób ubiegających się o pomoc, współdziałanie w zakresie ustawy o wspieraniu rodziny i pieczy zastępczej.
- **Szpitala i Ośrodki Zdrowia** - przygotowanie dokumentów wymaganych do umieszczenia pacjentów w domach pomocy, w sprawach ustalenia wizyt lekarskich w tym domowych, ustalanie prawa do bezpłatnej opieki zdrowotnej.
- **Domy Pomocy Społecznej** - współpraca w indywidualnych sprawach dotyczących umieszczonych mieszkańców, przekazywanie wywiadów środowiskowych, wnioski o aktualizacje wywiadów, ustalanie nowych odpłatności.
- **Schroniska i noclegownie dla osób bezdomnych** - współpraca z zakresu znalezienia osobom w trudnej sytuacji mieszkaniowej schronienia, współpraca w zakresie indywidualnych programów wychodzenia z bezdomności.
- **Szkoły i Przedszkole** - współpraca z pedagogami, podejmowanie wspólnych działań w rodzinach dysfunkcyjnych, wymiana informacji o trudnej sytuacji domowej uczniów i potrzebie dożywiania w szkole,
- **Ińskie Centrum Kultury** - współpraca w zakresie organizowania imprez okolicznościowych.
- **Poczta Polska** - obsługa finansowa Ośrodka.

3.2. Usługi opiekuńcze i specjalistyczne usługi opiekuńcze

Podstawowe usługi opiekuńcze obejmują pomoc w zaspokajaniu codziennych potrzeb życiowych, w tym zapewnienie kontaktu z otoczeniem, podstawową opiekę higieniczną, pomoc w przygotowaniu posiłków oraz utrzymaniu czystości. Specjalistyczne usługi opiekuńcze udzielane są osobom niepełnosprawnym, starszym i chorym. Usługi te dostosowane są do szczególnych potrzeb klientów wynikających z rodzaju schorzenia oraz niepełnosprawności – nie są realizowane, brak wniosków o ten typ usług. Finansowanie – środki własne gminy i odpłatność.

Tabela nr 6. Usługi opiekuńcze.

Usługi opiekuńcze	2019	2018	2017
Liczba odbiorców	10	13	5
Liczba świadczeń	113	Brak danych	Brak danych
Kwota świadczeń	33 610,00	Brak danych	Brak danych

- Koszt jednej pełnej godziny usług opiekuńczych wynosił 14,70 zł (Uchwała Nr V/28/2019 Rady Miejskiej w Ińsku z dnia 24 stycznia 2019r.)
- Odpłatność wahała się pomiędzy 1,40 zł a 4,41 zł za godzinę usługi;
- Z bezpłatnych usług korzystała 1 osoba;
- W okresie sprawzdawczym usługi opiekuńcze świadczone były przez 2 opiekunki w ramach umowy zlecenia.

3.3. Domy Pomocy Społecznej.

W domach pomocy społecznej przebywają osoby, które z powodu wieku, choroby, niepełnosprawności nie były w stanie samodzielnie funkcjonować w codziennym życiu.

Opłatę za pobyt w domu pomocy społecznej wnoszą:

1. mieszkaniec domu, nie więcej jednak niż 70% swojego dochodu, a w przypadku osób małoletnich przedstawiciel ustawowy z dochodów dziecka, nie więcej niż 70% tego dochodu;
2. małżonek, zstępni przed wstępnymi, zgodnie z zawartą umową;
3. gmina, z której osoba została skierowana do domu pomocy społecznej - w wysokości różnicy między średnim kosztem utrzymania w domu pomocy społecznej a opłatami wnoszonymi przez osoby, o których mowa w pkt. 1 i 2.

Finansowanie – środki własne gminy i odpłatność.

Tabela nr 7. Domy pomocy społecznej

Domy pomocy społecznej	2019	2018	2017
Liczba osób przebywających w DPS	16	13	13
Kwota świadczeń	414 200,79	353 178,39	346 536,00

- W 2019r. w 2 przypadkach w kosztach utrzymania partycypuje rodzina, w tym 1 osobie rodzina pokrywa całość kosztów.
- W praktyce główny ciężar utrzymania osoby w DPS spada na gminę.

3.4. Sprawienie pogrzebu.

Zgodnie z ustawą o pomocy społecznej Ośrodek Pomocy Społecznej jest zobowiązany do sprawienia pogrzebu osobom zmarłym zamieszkałym lub przebywającym na terenie gminy, nie posiadającym osób zobowiązanych do ich pochowania, lub gdy osoby zobowiązane nie mają możliwości do ich pochowania – środki własne gminy.

- W 2018r. odbył się 1 pogrzeb – kwota 4 266,00 zł.
- W 2019r. nie było konieczności sprawienia pogrzebu.

3.5. Prawo do bezpłatnej opieki zdrowotnej finansowanej ze środków publicznych

Na podstawie ustawy z dnia 27 sierpnia 2004 r. (Dz. U. 2018. 1510) o świadczeniach opieki zdrowotnej finansowanych ze środków publicznych istnieje możliwość objęcia ubezpieczeniem zdrowotnym osób, które nie podlegają ubezpieczeniu zdrowotnemu z innego tytułu. Zgodnie z art. 54 ust. 7 o świadczeniach opieki zdrowotnej finansowanych ze środków publicznych prawo do świadczeń przysługuje przez okres 90 dni.

- W 2018 roku przyznano prawo do świadczeń opieki zdrowotnej **7 osobom**,
- W 2019 roku przyznano prawo do świadczeń opieki zdrowotnej **3 osobom.**

4. Realizacja programu "Posiłek w domu i w szkole" na lata 2019 - 2023

Celem Programu jest wsparcie gmin w wypełnianiu zadań własnych o charakterze obowiązkowym w zakresie dożywiania dzieci oraz zapewniania posiłku osobom jego pozbawionym, ze szczególnym uwzględnieniem osób z terenów objętych wysokim poziomem bezrobocia i ze środowisk wiejskich.

Ponadto Program zakłada długofalowe działanie w zakresie poprawy stanu zdrowia dzieci i młodzieży poprzez ograniczanie zjawiska niedożywienia, upowszechnianie zdrowego stylu, żywienia, poprawę poziomu życia osób i rodzin o niskich dochodach oraz rozwój w gminach bazy żywieniowej, ze szczególnym uwzględnieniem potrzeb dzieci i młodzieży.

Od 1 stycznia 2019 r. Uchwałą Rady Ministrów wszedł w życie wieloletni program wspierania finansowego gmin w zakresie udzielania pomocy w formie posiłku, świadczenia pieniężnego w postaci zasiłku celowego na zakup posiłku lub żywności oraz świadczenia rzeczowego w postaci produktów żywnościowych.

➤ Działania realizowane w ramach Programu:

- finansowanie posiłków w placówkach oświatowych i innych dla osób spełniających kryteria programu;
- przyznawanie i wypłacanie świadczenia pieniężnego na zakup posiłku i żywności.

Tabela nr 8. Posiłek w domu i w szkole

Posiłek	2019	2018
Liczba odbiorców	39, w tym 3 osoby dorosłe	62, w tym 11 osób dorosłych
Liczba świadczeń	3 441	6 792
Kwota świadczeń	20 333	41 969
Zasiłek celowy na żywność	2019	2018
Liczba odbiorców	20	47
Liczba świadczeń	51	113
Kwota świadczeń	13 000	13 200
Razem koszt Programu	33 333,00	55 169,00
	wkład własny 6 667,00	wkład własny 22 067,48

- W 2018 roku posiłek realizowano na podstawie programu osłonowego w zakresie dożywiania "Pomoc Państwa w zakresie dożywiania" na lata 2014-2020.
- Pomoc w zakresie dożywiania może być przyznana nieodpłatnie osobom i rodzinom, jeżeli dochód osoby samotnie gospodarującej lub dochód na osobę w rodzinie nie przekracza 150% kryterium dochodowego. Oznacza to, że z nieodpłatnej pomocy żywnościowej mogą korzystać osoby w rodzinach, gdzie dochód na osobę nie przekracza 792,00 zł, a dla osoby samotnie gospodarującej 1051,50 zł.
- W 2018r. dotacja Wojewody wynosiła 60% ogółu kosztów Programu;
- W 2019r. na wniosek udzielono nam dotacji w wysokości 80% ogółu kosztów Programu.

5. Wspieranie rodziny i system pieczy zastępczej.

Ośrodek Pomocy Społecznej w Ińsku Uchwałą Nr XXII/146/2012 Rady Miejskiej w Ińsku z dnia 29 sierpnia 2012r. został wyznaczony jako podmiot właściwy dla realizacji zadań z zakresu ustawy o wspieraniu i systemie pieczy zastępczej.

5.1 Asystent rodziny

Zgodnie z wymogami ustawy Ośrodek zatrudnia Asystenta rodziny na pełen etat na umowę o pracę w ramach zadaniowego systemu pracy. Zadania asystenta rodziny realizowane są zgodnie z przepisami ustawowymi i polegają przede wszystkim na prowadzeniu pracy z rodzinami, w których występuje wiele problemów, m.in.: niskie umiejętności opiekuńczo-wychowawcze oraz prowadzenia gospodarstwa domowego, uzależnienia, bezrobocie, ubóstwo, przewlekła choroba, niepełnosprawność, przemoc, wyuczona bezradność, zaburzenia psychiczne, a których występowanie powoduje trudności w wypełnianiu funkcji opiekuńczo-wychowawczych. Praca asystenta odbywa się w miejscu zamieszkania tych rodzin, przy aktywnym współdziałaniu i współpracy pracownika socjalnego z rejonu osoby objętej wsparciem asystenta.

Tabela nr 9. Asystent rodziny

Asystent rodziny	2019	2018	2017
Liczba rodzin	12	10	7
Liczba dzieci w rodzinach	28	26	15
Wydatki	34 653,17, w tym dotacja Wojewody 14 547,00	25 295,69, w tym dotacja Wojewody 14 168,00	12 635,55, w tym dotacja Wojewody 4 800,00

Opracowanie własne

5.2. Piecza zastępcza

W przypadku umieszczenia dziecka w rodzinie zastępczej, albo rodzinnym domu dziecka, w placówce opiekuńczo – wychowawczej, regionalnej placówce opiekuńczo – terapeutycznej lub interwencyjnym ośrodku preadopcyjnym gmina właściwa ze względu na miejsce zamieszkania ponosi wydatki odpowiednio: 10% w pierwszym roku pobytu, 30% w drugim roku pobytu, 50 % w trzecim i następnych latach pobytu dziecka w pieczy zastępczej.

Tabela nr 10. Placówki opiekuńczo-wychowawcze

Placówki opiekuńczo - wychowawcze	2019	2018
Liczba dzieci	7	6
Kwota świadczeń	104 213,75	55 494,50

Tabela nr 11. Rodziny zastępcze

Rodziny zastępcze	2019	2018
Liczba dzieci	2	2
Kwota świadczeń	6 061,96	4 079,00

- Średni miesięczny koszt utrzymania dziecka w placówkach opiekuńczo – wychowawczych w Stargardzie waha się w granicach od 4 894,70 do 5 679,79.
- Koszt utrzymania dziecka w rodzinie zastępczej niezawodowej lub zawodowej wynosi 1 000, miesięcznie.
- Koszt utrzymania dziecka w rodzinie zastępczej spokrewnionej wynosi 660,00 miesięcznie.

6. Gminny Program Przeciwdziałania Przemocy w Rodzinie oraz Ochrony Ofiar Przemocy

Gminny Program Przeciwdziałania Przemocy w Rodzinie oraz Ochrony Ofiar Przemocy na lata 2016 - 2020 został przyjęty Uchwałą Nr XVIII/113/2016 Rady Miejskiej w Ińsku z dnia 23 czerwca 2016r. W 2019 roku Ośrodek kontynuował koordynację jego realizacji. Wypracowane kierunki działań podejmowane były zgodnie z harmonogramem realizacji *Programu* wzorem lat ubiegłych, zadania w zakresie przeciwdziałania przemocy w rodzinie na terenie Gminy Ińsko, realizowane były na wszystkich niezbędnych poziomach.

Zgodnie z Rozporządzeniem z dnia 13 września 2011 r. w sprawie procedury „Niebieskiej Karty” wdrażano procedury i standardy działania Zespołu Interdyscyplinarnego.

6.1. Działalność Zespołu Interdyscyplinarnego

W ramach Gminnego Programu kontynuował działalność, powołany Zarządzeniem Burmistrza Ińska, Zespół Interdyscyplinarny ds. Przeciwdziałania Przemocy w Rodzinie.

- Skład Zespołu liczy 13 członków z 7 instytucji;
- Ustawa o przeciwdziałaniu przemocy w rodzinie nakłada na Ośrodek obowiązek obsługi administracyjno – technicznej Zespołu do którego zadań należy: przekazywanie członkom Zespołu informacji o terminie oraz miejscu posiedzenia, sporządzanie protokołów posiedzenia, przekazywanie członkom Zespołu informacji niezbędnych do jego prawidłowego funkcjonowania, prowadzenia korespondencji w jego imieniu.
- Głównym celem wymienionego Programu jest zwiększenie skuteczności przeciwdziałania przemocy w rodzinie oraz zmniejszenie skali tego zjawiska w gminie. Zadania Zespołu zostały w szczególności ukierunkowane na:
 - zintensyfikowanie działań profilaktycznych w zakresie przeciwdziałania przemocy w rodzinie;
 - zwiększenie dostępności i skuteczności ochrony oraz wsparcia osób dotkniętych przemocą w rodzinie;
 - zwiększenie skuteczności oddziaływań, wobec osób stosujących przemoc w rodzinie;
 - zwiększenie poziomu kompetencji przedstawicieli instytucji i podmiotów realizujących zadania, z zakresu przeciwdziałania przemocy w rodzinie oraz podniesienia jakości i dostępności świadczonych usług.
- Posiedzenia Zespołu Interdyscyplinarnego odbyły się 4 razy (luty, maj, sierpień, listopad,).
- Pracownicy socjalni Ośrodka w Ińsku brali udział w spotkaniach grup roboczych i na bieżąco monitorują sytuację rodzin w kryzysie.

Tabela 12. Liczba rodzin, w których wszczęto procedurę Niebieskiej Karty

Rok	2017	2018	2019
Liczba rodzin	10	6	13

7. Świadczenia rodzinne – zadanie zlecone.

Ośrodek Pomocy Społecznej w Ińsku realizuje zadania w zakresie świadczeń rodzinnych jako zadania zlecone gminie z zakresu administracji rządowej. System świadczeń rodzinnych jest wsparciem dla rodzin oraz osób niepełnosprawnych.

W ramach ustawy z dnia 28 listopada 2003 roku o świadczeniach rodzinnych (Dz. U. z 2018 r. poz. 2220 ze zm.) w 2019 roku wypłacane były następujące świadczenia:

1. Zasiłek rodzinny oraz dodatki do zasiłku rodzinnego.
2. Zasiłek pielęgnacyjny;
3. Świadczenie pielęgnacyjne;
4. Specjalny zasiłek opiekuńczy;
5. Zasiłek dla opiekuna;
6. Jednorazowa zapomoga z tytułu urodzenia się dziecka;
7. Świadczenie rodzicielskie - dla osób nie posiadających prawa do zasiłku macierzyńskiego w innej instytucji, z tytułu sprawowanej opieki nad dzieckiem do ukończenia 52 tygodnia życia.

7.1 Działalność decyzyjna w zakresie świadczeń rodzinnych

- W 2019 roku pracownik Ośrodka Pomocy Społecznej w Ińsku przyjął 174 wnioski o świadczenia rodzinne z czego:
 - 114 wniosków o ustalenie prawa do zasiłku rodzinnego z dodatkami;
 - 20 wniosków o ustalenie prawa do zasiłku pielęgnacyjnego;
 - 4 wnioski o ustalenie prawa do świadczenia pielęgnacyjnego;
 - 13 wniosków o ustalenie prawa do specjalnego zasiłku opiekuńczego;
 - 13 wniosków o ustalenie prawa do jednorazowej zapomogi z tytułu urodzenia się dziecka;
 - 10 wniosków o ustalenie prawa do świadczenia rodzicielskiego.
- Na podstawie ustawy o świadczeniach rodzinnych w 2019 roku zostało wydanych 215 decyzji administracyjnych:
 - 184 stanowiły decyzje przyznające świadczenia oraz decyzje zmieniające wysokość świadczeń opiekuńczych,
 - 7 decyzje odmowne,
 - 16 decyzji uchylające przyznane prawo do świadczeń,
 - 8 decyzji żądających zwrotu nienależnie pobrane świadczenia.

Tabela 13. Struktura wydatków na świadczenia rodzinne

Lp.	Świadczenie	Liczba świadczeń		Kwota wypłaconych świadczeń w złotych	
		2019	2018	2019	2018
Zasiłek rodzinny wraz z dodatkami do zasiłku rodzinnego					
1.	Zasiłek rodzinny	2001	2425	234 337	285 580
2.	Dodatek z tytułu urodzenia dziecka	4	10	4 000	10 000
3.	Dodatek z tytułu opieki nad dzieckiem w okresie korzystania z urlopu wychowawczego	22	12	8 529	4 800
4.	Dodatek z tytułu samotnego wychowywania dziecka	66	104	12 738	20 072
5.	Dodatek z tytułu kształcenia i rehabilitacji dziecka niepełnosprawnego	184	176	19 360	18 320
6.	Dodatek z tytułu rozpoczęcia roku szkolnego	121	147	12 100	14 700
7.	Dodatek z tytułu podjęcia przez dziecko nauki w szkole poza miejscem zamieszkania				

7.1.	w związku z zamieszkiwaniem w miejscowości, w której znajduje się siedziba szkoły	138	169	15 594	19 097
7.2.	w związku z dojazdem z miejsca zamieszkania do miejscowości, w której znajduje się siedziba szkoły	92	103	6 348	7 107
8.	Dodatek z tytułu wychowywania dziecka w rodzinie wielodzietnej	331	379	31 445	36 005
Świadczenia opiekuńcze					
9.	Zasiłek pielęgnacyjny	1 185	1 305	224 225	206 107
10.	Specjalny zasiłek opiekuńczy	137	134	84 940	71 264
11.	Świadczenia pielęgnacyjne	145	139	227 697	205 232
Jednorazowa zapomoga z tytułu urodzenia się dziecka					
12.	Jednorazowa zapomoga z tytułu urodzenia się dziecka	13	20	13 000	20 000
Świadczenie rodzicielskie					
13.	Świadczenie rodzicielskie	105	153	98 163	140 629
Zasiłek dla opiekuna					
14.	Zasiłek dla opiekuna	96	96	59 520	51 520
Składki na ubezpieczenie emerytalno - rentowe					
15.	Składki na ubezpieczenie emerytalno - rentowe	245	229	72 563	61 261

8. Fundusz alimentacyjny – zadanie zlecone.

Świadczenia z funduszu alimentacyjnego stanowią formę pomocy państwa dla osób znajdujących się w trudnej sytuacji materialnej, które nie mają możliwości wyegzekwowania alimentów od dłużnika. Świadczenia te przysługują zgodnie z ustawą z dnia 7 września 2007 roku o pomocy osobom uprawnionym do alimentów (t. j. Dz. U. z 2018 r., poz. 554 ze zm.) osobie uprawnionej do alimentów od rodzica na podstawie wyroku sądu, jeżeli egzekucja prowadzona przez komornika sądowego stała się bezskuteczna. Ustalenie prawa do świadczenia oraz jego wypłata następuje na wniosek osoby uprawnionej.

Świadczenia z funduszu alimentacyjnego przysługują osobie uprawnionej:

- do ukończenia 18 roku życia,
- do ukończenia 25 roku życia w przypadku kontynuacji nauki w szkole lub szkole wyższej,
- bezterminowo, jeżeli osoba uprawniona posiada orzeczenie o znacznym stopniu niepełnosprawności,
- jeżeli dochód rodziny w przeliczeniu na osobę w rodzinie nie przekracza kwoty 725 zł (od lipca 2019 r. 800 zł).

Świadczenia wypłacane są w wysokości bieżąco ustalonych alimentów, jednakże nie więcej niż 500 zł.

8.1 Działalność decyzyjna w zakresie funduszu alimentacyjnego

- W 2019 r. w sprawach dotyczących ustalenia prawa do świadczeń alimentacyjnych było wydanych 28 decyzji, w tym:
 - 24 decyzje przyznające świadczenia;
 - 2 decyzje odmowne;
 - 2 decyzje uchylające w całości lub w części decyzje przyznające świadczenia;
 - 0 decyzji żądających zwrotu nienależnie pobranych świadczeń;

Tabela 14. Struktura wydatków na świadczenia z funduszu alimentacyjnego

Lp.	Świadczenie	Liczba świadczeń		Kwota wypłacanych świadczeń w złotych	
		2019	2018	2019	2018
Fundusz alimentacyjny					
1.	Świadczenia z funduszu alimentacyjnego	416	417	169 100	158 473

8.2. Dłużnicy alimentacyjni.

Dłużnik alimentacyjny jest zobowiązany do zwrotu organowi właściwemu wierzyciela należności w wysokości świadczeń wypłaconych z funduszu alimentacyjnego osobie uprawnionej łącznie z ustawowymi odsetkami liczonymi do dnia zwrotu.

Kwota zwrócona przez dłużników w **2019 roku** z tytułu wypłaconych świadczeń z funduszu alimentacyjnego osobie uprawnionej wyniosła: **67 813,02 zł** z czego **11 087,45 zł** zostało przekazane na dochody własne Gminy Ińsko.

Na dzień 31 grudnia 2019 r. na terenie Gminy Ińsko figuruje **48** dłużników alimentacyjnych.

9. Karta Dużej Rodziny.

Ośrodek Pomocy Społecznej w Ińsku realizuje Program Karty Dużej Rodziny, którego celem jest promowanie modelu rodziny wielodzietnej, kreowanie jej pozytywnego wizerunku, umacnianie i wspieranie oraz zwiększanie szans rozwojowych, życiowych dzieci wychowujących się w takich rodzinach.

- do 2019 roku wydanych zostało **112** Ogólnopolskich Kart Dużej Rodziny dla **45** rodzin wielodzietnych.

10. Program 500+ - zadanie zlecone.

Z dniem 01 kwietnia 2016 roku weszła w życie ustawa z dnia 11 lutego 2016 roku o pomocy państwa w wychowywaniu dzieci (Dz. U. z 2018 r. poz. 2134 ze zm.). Celem świadczenia wychowawczego jest częściowe pokrycie wydatków związanych z wychowywaniem dziecka do 18 roku życia, w tym z opieką nad nim i zaspokajaniem jego potrzeb życiowych.

W 2019 roku pracownicy Ośrodka Pomocy Społecznej w Ińsku przyjęli **317 wniosków** o świadczenie wychowawcze.

Na podstawie art. 16 ustawy w przypadku gdy osoba uprawniona do świadczeń lub członek jej rodziny przebywa poza granicami Rzeczypospolitej Polskiej w państwie, w którym mają zastosowanie przepisy o koordynacji systemów zabezpieczenia społecznego wniosek wraz z dokumentami były przekazywane do Wojewody Zachodniopomorskiego celem ustalenia prawa do świadczeń.

Tabela 15. Struktura wydatków na świadczenia wychowawcze

Lp.	Świadczenie	Ilość dzieci		Kwota wypłacanych świadczeń w złotych	
		2019	2018	2019	2018
Świadczenie wychowawcze					
1.	Świadczenia wychowawcze	416	259	2 165 195,70	1 746 127,22

12. Program "Dobry Start".

Na podstawie Rozporządzenia Rady Ministrów z dnia 30 maja 2018 roku (Dz. U. z 2018 r. poz. 1061) w sprawie szczegółowych warunków realizacji rządowego programu "Dobry start" Ośrodek Pomocy Społecznej w Ińsku w 2019 roku realizował rządowy program "DOBRY START".

Świadczenie to przysługuje w kwocie 300,00 zł na dziecko jednorazowo w związku z rozpoczęciem roku szkolnego 2019/2020.

- W 2019 roku pracownicy Ośrodka Pomocy Społecznej w Ińsku przyjęli 242 wnioski o świadczenie dla 338 dzieci;
- W 2018 roku przyjęto 254 wnioski dla 349 dzieci.

Tabela16. Struktura wydatków na świadczenia 300+

Lp.	Świadczenie	Liczba świadczeń		Kwota wypłacanych świadczeń w złotych	
		2019	2018	2019	2018
Jednorazowe świadczenie „Dobry start”					
1.	Jednorazowe świadczenie „Dobry start”	338	349	101 400,00	104 700,00

13. Dodatki mieszkaniowe i energetyczne.

W 2019 roku Ośrodek Pomocy Społecznej w Ińsku rozpatrzył 8 wniosków o przyznanie dodatku mieszkaniowego, wszystkie wnioski rozpatrzone pozytywnie. Łącznie z dodatku mieszkaniowego skorzystały 4 rodziny.

Zgodnie z nowelizacją ustawy Prawo energetyczne prawo do dodatku energetycznego przysługuje tzw. odbiorcy wrażliwemu. Odbiorca wrażliwy to osoba, której przyznano dodatek mieszkaniowy lub która spełnia warunki do jego otrzymania oraz która jest stroną umowy kompleksowej lub umowy sprzedaży energii elektrycznej zawartej z przedsiębiorstwem energetycznym. Co ważne - odbiorca musi zamieszkiwać w miejscu odbioru energii elektrycznej. Z tego dodatku korzystały w 2019r. 3 rodziny.

Tabela17. Struktura wydatków na świadczenia Dodatek mieszkaniowy i energetyczny

Lp.	Świadczenie	Kwota wypłacanych świadczeń w złotych	
		2019	2018
1.	Dodatek mieszkaniowy	3 081,95	6 086,22
2.	Dodatek energetyczny	273,76	502,55

14. Dodatkowa pomoc.

14.1. Kolonie letnie

Ośrodek Pomocy Społecznej w Ińsku kwalifikował do wypoczynku letniego organizowanego przez Zachodniopomorskie Kuratorium Oświaty - kolonia w miejscowości Władysławowo w Ośrodku Wczasowo – Kolonijnym „Korsarz” w terminie 22 sierpnia do 31 sierpnia 2019r. dla 8 dzieci z terenu Gminy Ińsko.

Zrealizowany w trakcie pobytu program był bardzo atrakcyjny. Pobyt wypełniały liczne wycieczki, zabawy na świeżym powietrzu, konkursy i spotkania profilaktyczne. Dzieci miały fachową opiekę, bardzo dobre wyżywienia i zakwaterowanie.

14.2. Koperta życia

Kampania skierowana jest do osób chorych, starszych, samotnych, niepełnosprawnych mieszkających w naszej gminie. Zestaw zawiera Kartę Informacyjną z foliową kopertą oraz naklejkę, którą należy przykleić np. na lodówkę, w której zestaw będzie przechowywany. W Karcie Informacyjnej zawarte są dane dotyczące stanu zdrowia, w szczególności przebytych chorób, zażywanych leków, kontaktu do bliskich oraz innych ważnych z medycznego punktu widzenia informacji. Karta powinna być aktualizowana na bieżąco, po każdej zaistniałej zmianie dotyczącej jej treści. Akcja ma na celu zwiększenie bezpieczeństwa poprzez przyspieszenie wykonywania czynności ratunkowych prowadzonych przez zespoły ratownictwa medycznego.

Do tego programu do 2019 roku przyłączyło się **30 osób** starszych, zamieszkujących samotnie. Są to osoby w podeszłym wieku, schorowane, które nie mogą liczyć na szybką pomoc najbliższej rodziny.

14.3. "Kurs na rodzinę"

W okresie od 1 marca 2019r. do 31 listopada 2019r. w ramach współpracy z Powiatowym Centrum Pomocy Rodzinie w Stargardzie prowadzone były spotkania z psychologiem w ramach programu „Kurs Na Rodzinę”. Pomocą psychologiczną z terenu gminy Ińsko objętych było **10 rodzin**. Spotkania odbywały się 4 razy w miesiącu. Zorganizowano również warszaty pod nazwą “Szkoła dla rodziców”, w której udział wzięło 7 osób.

15. Kadra Ośrodka Pomocy Społecznej.

Utworzenie i utrzymanie ośrodka pomocy społecznej, w tym zapewnienie środków na wynagrodzenia pracowników jest zadaniem obowiązkowym gminy wynikającym z art. 17 ust 18 ustawy o pomocy społecznej. W Ośrodku Pomocy Społecznej w Ińsku, w roku sprawozdawczym zatrudnionych było 6 osób. Do realizacji zadań wynikających z ustawy o pomocy społecznej Ośrodek Pomocy Społecznej w Ińsku zatrudnia pracowników socjalnych. Zgodnie z art. 110 ust. 11 ustawy o pomocy społecznej OPS zatrudnia pracowników socjalnych proporcjonalnie do liczby ludności gminy w stosunku jeden pracownik socjalny na 2 tysiące mieszkańców lub na 50 rodzin, nie mniej jednak niż trzech pracowników socjalnych.

W roku sprawozdawczym Kierownictwo Ośrodka przedstawiało się następująco:

- do 22 kwietnia 2019r. Pani Róża Kursa
- od 23 kwietnia 2019r. do nadal – Monika Dobrzaniecka

Tabela nr 18. Struktura zatrudnienia w Ośrodku

OŚRODEK POMOCY SPOŁECZNEJ		2018 ROK	2019 rok
KIEROWNIK		1	1
PRACOWNICY SOCJALNI :		3	3
W TYM :	SPECJALISTA PRACY SOCJALNEJ	0	0
	STARSZY PRACOWNIK SOCJALNY	0	2
	PRACOWNIK SOCJALNY	3	1
PRACOWNICY DS. ŚWIADCZEŃ RODZINNYCH I FUNDUSZU ALIMENTACYJNEGO		1	1
ASYSTENT RODZINY		1	1
OGÓLEM LICZBA OSÓB ZATRUDNIONYCH W OPS		6	6

Ponadto w 2019 roku w Ośrodku byli zatrudnieni w formie umów zleceń:

- Opiekunka domowa – 2 osoby świadczące usługi opiekuńcze;
- Informatycy obsługujący systemy informatyczne 2 osoby;
- obsługa kadrowa.

16. Struktura poniesionych wydatków finansowych z podziałem na źródło finansowania w 2019r.:

Rodzaj wydatków	Ogółem zł	Środki własne gminy w zł	Dotacje Wojewody środki zewnętrzne w zł
Zasiłki stałe	215 117,31	0	215 117,31
Zasiłki okresowe	17 467,97	0	17 467,97
Zasiłki celowe, celowe specjalne	13 217,55	13 217,55	0
Dożywianie i zasiłki celowe na żywność	33 333,00	6 667,00	26 666,00
Opłata za DPS	414 200,79	414 200,79	0
Dodatki mieszkaniowe	2 813,56	2 813,56	0
Świadczenia rodzinne Fundusz alimentacyjny	1 378 110,74	22 175,28	1 355 935,46
Dodatek energetyczny	273,76	0	273,76
Składki na ubezpieczenie zdrowotne-zasiłki stałe	16 982,04	0	16 982,04
Pobyt dzieci w pieczy zastępczej	110 275,71	110 275,71	0
Asystent rodziny	34 653,17	20 106,17	14 547,00
Świadczenia wychowawcze z obsługą	2 165 195,70	0	2 165 195,70
Składki na ubezpieczenie społeczne i zdrowotne świadczeń opiekuńczych	22 696,99	0	22 696,99
Karta dużej rodziny	340,11	0	340,11
Dobry start	104 780,00	0	104 780,00
Sprawienie pogrzebu	0	0	0
Usługi opiekuńcze	33 610,11	33 610,11	0
Utrzymanie OPS	310 654,82	234 129,83	76 524,99
RAZEM	4 881 248,32	857 196,00	4 024 052,32

16. Bilans potrzeb

Przedstawienie potrzeb w zakresie pomocy społecznej jest podstawowym obowiązkiem kierownika ośrodka pomocy społecznej, wynikającym z art. 110 ust.9 ustawy o pomocy społecznej.

Podstawą do określenia potrzeb w zakresie pomocy społecznej jest ocena, prowadzona na bieżąco przez Ośrodek, który gromadzi dane dotyczące sytuacji rodzinnej, zawodowej, zdrowotnej mieszkańców korzystających z pomocy, a także analizy zasobów gminy w sferze socjalnej (kadrowych i instytucjonalnych):

1. Należy zapewniać nadal finansowanie świadczeń pomocy społecznej z zakresu zadań własnych o charakterze obowiązkowym;
2. Stopniowo zwiększa się w strukturze demograficznej udział osób starszych, co wymaga zintensyfikowania działań w zakresie pomocy i wsparcia dla tej kategorii wiekowej. Zwiększa się liczba osób korzystających z usług opiekuńczych oraz wydatki związane zrealizacją tego zadania przez gminę. Usługi opiekuńcze świadczone w miejscu zamieszkania są nadal tańszą formą wsparcia osób wymagających opieki aniżeli usługi świadczone w domach pomocy społecznej. Odpłatność ponoszona przez gminę za pobyt mieszkańców w DPS stale wzrasta, co bardzo obciąża budżety gminy. Opłacenie pobytu mieszkańców DPS jest dużo droższą formą wsparcia niż realizacja usług opiekuńczych w miejscu zamieszkania.

Analiza realizowanych przez Ośrodek Pomocy Społecznej w Ińsku zadań przedstawionych w sprawozdaniu za 2019 rok określa najpilniejsze potrzeby w zakresie pomocy społecznej:

- konieczność zatrudnienia opiekunek świadczących usługi opiekuńcze dla osób starszych - i zabezpieczenia środków finansowych na zatrudnienie min. 2 osób;
- zabezpieczenie środków w ramach wkładów własnych na realizację projektów socjalnych oraz dotyczących:
 - utworzenia Klubu Seniora Plus – wniosek konkursowy złożony w styczniu br., rozpatrzony pozytywnie;
 - utworzenia Punktu Informacji, Pomocy i Wsparcia – wniosek konkursowy złożony w lutym br., obecnie w trakcie rozpatrywania;
 - na działalność Placówki wsparcia - świetlice środowiskowe dla dzieci,
- rozważyć utworzenie Centrum Opiekuńczo – Mieszkalnego dla osób niepełnosprawnych.
- Ośrodek Pomocy Społecznej w Ińsku do dyspozycji pracowników ma jedynie trzy pomieszczenia w budynku Urzędu Miejskiego. Warunki lokalowe powinny ulec poprawie - pracownicy socjalni i asystent rodziny nie mają możliwości porozmawiania ze swoimi podopiecznymi w miejscu przyjaznym, spotkania Zespołu Interdyscyplinarnego, grup roboczych czy z psychologiem odbywają się w sali konferencyjnej, która nie zapewnia odpowiedniej atmosfery.

KIEROWNIK
Ośrodka Pomocy Społecznej w Ińsku

Monika Dobrzańska

**Sprawozdanie z realizacji Gminnego Programu Profilaktyki i Rozwiązywania
Problemów Alkoholowych oraz Przeciwdziałania Narkomanii za
2019 rok.**

Działania związane z profilaktyką, i rozwiązywaniem problemów alkoholowych, zgodnie z art. 4 ust 1 ustawy o wychowaniu w trzeźwości i przeciwdziałaniu alkoholizmowi(t.j Dz. U. z 2019 r.,poz. 2277), realizowała Gminna Komisja Rozwiązywania Problemów Alkoholowych w ramach uchwalonego przez Radę Miejską w Ińsku programu na rok 2019.

Gminna Komisja Rozwiązywania Problemów Alkoholowych do dnia 16.01.2019 roku pracowała w składzie powołanym Zarządzeniem nr 73/2018 Burmistrza Ińska z dnia 06.12.2018 roku w sprawie powołania GKRPA tj. :

- **Zdzisław Poźdał** – Przewodniczący Komisji,
- **Izabela Trząska-Huk**-członek, pracownik OPS w Ińsku,
- **Beata Kościańska** - członek, pracownik OPS w Ińsku,
- **Anna Górską** – członek, pedagog szkolny,
- **Anna Skonieczko** – członek, pielęgniarka środowiskowa
- **Krzysztof Maciejewski**- członek, Dzielnicowy z Posterunku Policji w Ińsku

Natomiast od dnia 16.01.2019 roku zgodnie z Zarządzeniem nr 3a/2019 Burmistrza Ińska z dnia 16.01.2019 roku **GKRPA** pracowała już w zmienionym składzie tj.:

- **Zdzisław Poźdał** – Przewodniczący Komisji,
- **Ryszard Jamroży** – Sekretarz Komisji
- **Izabela Trząska-Huk**-członek, pracownik OPS w Ińsku,
- **Anna Górską** – członek, pedagog szkolny,
- **Anna Skonieczko** – członek, pielęgniarka środowiskowa

- **Krzysztof Maciejewski**- członek, Dzielnicowy z Posterunku Policji w Ińsku.

Natomiast od dnia 08.04.2019 roku zgodnie z Zarządzeniem nr 27/2019 Burmistrza Ińska z dnia 08.04.2019 roku GKRPA pracuje już w zmienionym składzie tj.:

- **Zdzisław Poźdał** – Przewodniczący Komisji,
- **Katarzyna Rudzik-Faliszewska**- Sekretarz Komisji
- **Ryszard Jamroży** – członek Komisji
- **Izabela Trząska-Huk**-członek, pracownik OPS w Ińsku,
- **Mirosława Kupczyńska** – członek, pedagog szkolny,
- **Anna Skonieczko** – członek, pielęgniarka środowiskowa
- **Krzysztof Maciejewski**- członek, Dzielnicowy z Posterunku Policji w Ińsku.

1. Podstawowym zadaniem Komisji jest podejmowanie działań zmierzających do ograniczenia spożycia napojów alkoholowych oraz zmiany struktury spożywania. Głównym celem działań profilaktycznych Komisji jest zapobieganie powstawaniu nowych problemów alkoholowych oraz zwiększenie zdolności do radzenia sobie z istniejącymi problemami alkoholowymi. Komisja zajmuje się wspieraniem osób uzależnionych i ich rodzin, kształtowaniem zdrowego stylu życia oraz pomaga rodzinom w trudnych sytuacjach życiowych.

Ponadto realizuje określone ustawowo zadania gminy w zakresie profilaktyki i rozwiązywania problemów alkoholowych, do których należą:

- inicjowanie działań w zakresie realizacji zadań własnych gminy związanych z profilaktyką i rozwiązywaniem problemów alkoholowych,
- podejmowanie czynności zmierzających do orzeczenia o zastosowaniu wobec osoby uzależnionej od alkoholu obowiązku poddania się leczenia w zakładzie leczenia odwykowego,
- opiniowanie wydawania zezwoleń na sprzedaż lub podawanie napojów alkoholowych pod względem zgodności lokalizacji punktu sprzedaży z uchwałami rady gminy (limit i lokalizacja punktów, w których sprzedawane i podawane są napoje alkoholowe).

- monitorowanie przestrzegania zasad i warunków korzystania z zezwoleń na sprzedaż lub podawanie napojów alkoholowych.

W ramach działań Gminna Komisja ds. Profilaktyki i Rozwiązywania Problemów Alkoholowych:

- przyjmuje zgłoszenie o przypadku wystąpienia nadużywania alkoholu,
- wzywa na rozmowę osoby, co do których wpłynęło zgłoszenie pouczając o zaprzestaniu swoich działań i poddaniu się leczeniu odwykowego,
- w przypadku gdy osoba wezwana nie godzi się na dobrowolne leczenie, a wstępne czynności przeprowadzone w sprawie uzasadniają kontynuowanie postępowania, osoba kierowana jest na badanie przez biegłych, w celu wydania opinii w przedmiocie uzależnienia od alkoholu i wskazania rodzaju zakładu odwykowego,
- przygotowuje dokumentację związaną z postępowaniem sądowym mającym na celu poddanie się przymusowemu leczeniu,
- składa wnioski o wszczęcie postępowania do Sądu Rejonowego w Stargardzie.

2. Gminna Komisja Rozwiązywania Problemów Alkoholowych służyła pomocą wszystkim chętnym w rozwiązywaniu problemów alkoholowych, w 2019 roku odbyła 13 posiedzeń i udzieliła pomocy:

a) liczba wezwanych osób - 36

b) liczba udzielonych porad - 31

3. W roku 2019 GKRPA nie skierowała żadnej sprawy do Sądu Rodzinnego w celu przymusowego leczenia odwykowego.

Sprawy do sądu kierujemy wówczas, gdy kilkakrotnie wezwana osoba nie zgłasza się, gdy nie rokuje trzeźwości pomimo różnych prób i zabiegów, gdy proszą o to partnerzy, dzieci lub matki osoby uzależnionej lub na wniosek Ośrodka Pomocy Społecznej czy Policji.

Wezwania osób na posiedzenie odbywają się na podstawie informacji z policji, OPS, czy prośby rodziny, szkoły.

Ponadto w roku 2019 nikt nie podjął dobrowolnie terapii odwykowej na Oddziale Odwykowym w Szczecinie, ul. Mączna, ul. Żołnierska ani w Stanominie Ośrodek leczenia i terapii uzależnień. Jedna osoba dwa razy wstawiała się na leczenie lecz niestety nie została

przyjęta ze względu na zły stan niedoleczonego złamania nogi. Uzależniony nie wyraził chęci na dalsze leczenie.

Dziesięć osób, w tym dwie kobiety i ośmiu mężczyzn przyjęli zastrzyk przeciwalkoholowy farmakologiczny „Anticol” – razem 10 sztuk, zastrzyki zostały opłacone z środków Gminnej Komisji Rozwiązywania Problemów Alkoholowych. Z wywiadu środowiskowego wynika iż sześć osób dotrzymuje abstynencji.

a) przeszkolono 2 członków **GKRPA**.

b) członkowie Komisji siedmiokrotnie udali się w środowisko wezwanych nie stawiających się pomimo wezwania na posiedzenie **GKRPA**.

c) **GKRPA** wystąpiła dwukrotnie z wnioskiem do Ośrodka Pomocy Społecznej o odebranie zasiłków osobą które nadużywały alkoholu. (były to zasiłki przyznane w związku z opieką nad rodzicem).

4. Zamieszczamy systematycznie na tablicach informacyjnych Urzędu Gminy Ińsko informacje dotyczące nadużywania alkoholu, dopalaczy, narkotyków i innych używek, oraz na temat przemocy – Współpraca z Urzędem Marszałkowskim Woj. Zachodniopomorskiego.

5. **GKRPA** utrzymywała stały kontakt z trzema placówkami odwykowymi, dwiema w Szczecinie:

a) Oddział Odwykowy ul. Żołnierska i Oddział Odwykowy ul. Mączna,

oraz

b) Ośrodek Terapii Uzależnienia od alkoholu i Współuzależnienia w Stanominie, a także była w stałym kontakcie z doktorem Stanisławem Chrzanowskim – Gabinet lekarski Drawsko Pomorskie (zastrzyki przeciwalkoholowe).

6. **GKRPA** udzielała wsparcia TPD realizując prace Świetlic Środowiskowych w których odbywały się zajęcia o charakterze socjoterapeutycznym.

7. Komisja realizowała różne programy profilaktyczne: w lutym i grudniu odbyły się warsztaty terapeutyczne dla osób z uzależnieniem od alkoholu jak i współuzależnionych w których wzięły łącznie 34 osoby. W czerwcu zostały przeprowadzone warsztaty profilaktyczne dla młodzieży szkolnej, podczas których uczniowie dowiedzieli się jakie zagrożenie niesie ze sobą spożywanie alkoholu i narkotyków. Przekazano do Zespołu Szkół

w Ińsku tablicę informacyjną dot. narkomanii. W Ińskim Centrum Kultury odbyły się warsztaty profilaktyczne dla dorosłych, które zakończyły się przedstawieniem teatralnym przygotowanym przez uczestników warsztatów. Utrzymywano ścisły kontakt z pedagogami szkolnymi. Przewodniczący **GKRPA** uczestniczył w posiedzeniach Zespołu Interdyscyplinarnego które dotyczyły przemocy w rodzinie (niebieskich karty). Realizowano zajęcia wspierająco-motywuujące dla osób uzależnionych z terenu Gminy Ińsko, które prowadzone były przez Specjalistę do spraw profilaktyki uzależnień mgr Ryszarda Jamrożego. (załącznik nr 1)

8. **GKRPA** udziela informacji wśród osób zainteresowanych o działaniach i pomocy rodzinom z problemem alkoholowym przez inne instytucje i stowarzyszenia. Udostępniano literaturę na temat choroby alkoholowej.

Przeprowadzono rozmowy telefoniczne z osobami uzależnionymi jak również z ich rodzinami.

9. Komisja ściśle współpracuje z :

a) Ośrodkiem Pomocy Społecznej w Ińsku, oraz Zespołem Interdyscyplinarnym.

b) Posterunkiem Policji w Ińsku.

c) Parafią Rzymskokatolicką pw. Matki Bożej Różańcowej w Storkowie, której **GKRPA** dofinansowała wyjazd dzieci na kolonie w kwocie **500,00 zł.** (załącznik nr 2)

10. Na wniosek **GKRPA** w Ińsku Policja oraz OPS przeprowadzały wiele wizyt domowych w rodzinach z problemem alkoholowym, oraz zostało założone trzynaście niebieskich kart.

Ponadto Przewodniczący **GKRPA** sporządza protokoły z posiedzeń Komisji, odpowiada na pisma, wypełnia coroczne sprawozdanie **PARPA-G1** czyli ankietę do opracowania Strategii Rozwiązywania Problemów Społecznych Powiatu Stargardzkiego na lata 2016-2020, a także wypełnia sprawozdanie dotyczące zwalczania narkomanii.

W załączeniu informacja z nadzoru nad wydanymi zezwoleniami na sprzedaż napojów alkoholowych za 2019 rok w Gminie Ińsko sporządzona przez Sekretarza Gminy Pana Jarosława Leśkiwa. (załącznik nr 3)

Przewodniczący **GKRPA**
Zdzisław Poźdał

Sprawozdanie z realizacji zajęć wspierających, motywujących dla osób uzależnionych z terenu Gminy Ińsko za rok 2019

Od dnia 01.04.2019 r. do 31.12.2019 r. w Gminie Ińsko realizowałem zajęcia wspierające, motywujące dla osób uzależnionych, współuzależnionych z terenu Gminy Ińsko. Zajęcia odbywały się jeden raz w tygodniu (głównie w czwartki – 2 godzin) bądź w dogodnych dla mieszkańców Ińska terminach. W ramach pracy z osobami uzależnionymi i współuzależnionymi zajęcia również odbywały się w domu osób zainteresowanych. Odbyłem 10 wizyt domowych zarówno w Ińsku jak również w Gminie Ińsko. Zajęcia stacjonarne odbywały się w świetlicy Zespołu Szkół w Ińsku. W okresie od kwietnia do grudnia 2019 r. z zajęć wspierających skorzystało 10 osób uzależnionych (w tym 1 osoba z uzależnieniem krzyżowym alkohol-narkotyki) i 3 osoby współuzależnione. Wśród osób uzależnionych 4 osoby utrzymują trzeźwość do dziś (rozpoczynając pracę nad sobą od kwietnia 2019 r.) i są stałymi uczestnikami zajęć. Pozostałych 7 osób niestety czasowo zachowywały trzeźwość, wracając ponownie do picia. Wśród nich niestety jest też jedna osoba, która zmarła w trakcie ciągu alkoholowego. Zajęcia odbywały się głównie w formie zajęć grupy wsparcia, na którą wstęp miały osoby uzależnione, współuzależnione jak również sympatycy oraz w formie zajęć indywidualnych. Wśród osób utrzymujących trzeźwość są osoby, które mają trzeźwość wielomiesięczną z dużą nadzieją na poprawę swojego życia i dalszego zaprzestania picia. Znaczącą pomoc w dotarciu osób z problemem alkoholową świadczyła Gminna Komisja Rozwiązywania Problemów Alkoholowych, która konsekwentnie działa na rzecz osób pijących, kierując ich na zajęcia wspierające i motywujące pod pewnymi warunkami socjalnymi co przynosiło efekty w postaci uczestnictwa w zajęciach. Bardzo ważnym elementem współpracy jest kontakt z przewodniczącym GKRPA w Ińsku, który doskonale rozumie problematykę uzależnienia i ma bezpośredni kontakt z mieszkańcami Ińska. Choroba alkoholowa jest chorobą cywilizacyjną, podstępna i wstydlivą dla wielu osób, dlatego stałe zachowanie trzeźwości przez kilka nowych mieszkańców miasta jest sukcesem dla nich samych i osób ich wspierających.

Wnioski:

1. W dalszym ciągu realizować zajęcia grupy wsparcia dla osób uzależnionych i współuzależnionych.
2. Stosować zajęcia indywidualne w formie porad i kierunków rozwoju osobistego.
3. Ścisłe współpracować z GKRPA w Ińsku i Grupą AA w Ińsku.
4. Udzielać porad indywidualnych dla osób wobec, których została zastosowana przemoc domowa, z dotarciem do osób pokrzywdzonych włącznie.
5. Zastosować system szybkiej reakcji wspierającej dla osób zagrożonych zapiciem (indywidualny kontakt telefoniczny ze specjalistą ds. profilaktyki i uzależnień.
6. Rozpropagować szerzej telefon kontaktowy z osobą, która udzieli szybkiej pomocy osobie pokrzywdzonej jak również pijącej.
7. Świadczyć pomoc administracyjną dla osób pokrzywdzonych przez osoby uzależnione.

mgr *Byszard Jamróży*
Specjalista
ds. profilaktyki i uzależnień

PARAFIA RZYMSKOKATOLICKA
PW. MATKI BOŻEJ RÓŻAŃCOWEJ
STORKOWO 26 B
73-140 IŃSKO
TEL. 693 310 460

Storkowo, dnia 23.09.2019 r.

Gminna Komisja
Rozwiązywania Problemów Alkoholowych
Boh. Warszawy 38
73-140 Ińsko

Parafia Rzymskokatolicka pw. Matki Bożej Różańcowej w Storkowie, skupiająca sołectwa: **Storkowo, Studnica, Granica** i Ginawa zorganizowała w dniach 07-20 lipca 2019 r. wakacyjny wyjazd w góry dla dzieci i młodzieży ww sołectw. Finalnie w obozie górskim udział wzięło dziewięcioro dzieci – troje zamieszkałych na terenie Gminy Ińsko.

Otrzymana dotacja została przeznaczona na bilety do Aqua Parku w Zakopanem, na bilety do Kina Giewont, na bilety Kolejki Linowej na Kasprowy Wierch, na bilety wstępu do TPN i transport z Zakopanego do miejsc rozpoczęcia wędrowki oraz dofinansowanie biletów PKP jak również zakup żywności dla dzieci w drodze powrotnej wynikający z cztero i półgodzinnego opóźnienia pociągu w relacji Zakopane – Poznań.

Mimo planów, nie udało się wyjechać do Słoweńskiego Raju.

Serdeczne podziękowanie za wsparcie i umożliwienie zapewnienia dzieciom atrakcji, które urozmaiciły ich pobyt i wędrowki po górach.

Z wyrazami szacunku

Ks. Piotr Madejski
PROBOSZCZ
kom.: 693 310 460

Dane adresowe:

Parafia Rzymskokatolicka pw. Matki Bożej Różańcowej
Storkowo 26B, 73-140 Ińsko

Bank Spółdzielczy w Goleniowie

Nr konta: 82 9375 1041 5505 9981 3000 0010 z dopiskiem „Góry”

07.07.2019 – Dzień wyjazdu
08.07.2019 – Dzień przyjazdu. Wycieczka szlakiem Nosal – Polana Olczyska
09.07.2019 – Dzień drugi w górach. Wycieczka szlakiem Kuźnice – Ścieżka nad Reglami – Dolina Białego
10.07.2019 – Dzień trzeci w górach. Wycieczka szlakiem Dolina Strążyska – Ścieżka nad Reglami - Dolina Kościeliska
11.07.2019 – Dzień czwarty w górach. Pada deszcz, zostaliśmy w domu
12.07.2019 – Dzień piąty – Wycieczka szlakiem Kuźnice – Hala Kondratowa – Przełęcz pod Kopą – Czuby – Kasprowy Wierch – **Zjazd Kolejką Linową**
13.07.2019 – Dzień szósty w górach. Wyjście do Zakopanego – **kino – Aquapark**
14.07.2019 – Dzień siódmy w górach. Polana Palenica, Wodogrzmoty Mickiewicza, Dolina Roztoki, Wodospad Siklawica, Dolina Pięciu Stawów Polskich, Przełęcz Świstowa Czuba, Morskie Oko
15.07.2019 – Dzień ósmy w górach. Pada deszcz, zostaliśmy w domu
16.07.2019 – Dzień dziewiąty w górach. Pada deszcz, zostaliśmy w domu
17.07.2019 – Dzień dziesiąty w górach. Wycieczka szlakiem Dolina Kościeliska – Schronisko na Hali Ornak – podział grupy, pierwsza: Staw Starorobociański – Dolina Kościeliska – druga: Przełęcz Ornak – Dolina
18.07.2019 – Dzień jedenasty w górach. Wycieczka szlakiem Dolina Kościeliska – Ciemniak – Czerwone Wierchy – Hala Kondratowa - Kuźnice
19.07.2019 – Dzień dwunasty – Wyjście do Zakopanego, Wyjazd
20.07.2019 – Dzień powrotu

Dane adresowe:

Parafia Rzymskokatolicka pw. Matki Bożej Różańcowej

Storkowo 26B, 73-140 Ińsko

Bank Spółdzielczy w Goleniowie

Nr konta: 82 9375 1041 5505 9981 3000 0010 z dopiskiem „Góry”

Informacja o wydanych zezwoleniach na sprzedaż napojów alkoholowych za 2019 r. w Gminie Ińsko

(stan na 31.12.2019 r.)

I. Liczba zezwoleń na sprzedaż napojów alkoholowych:

1. Dla zawartości alkoholu:

- do 4,5 % alkoholu (oraz piwa): **23**
- od 4,5% do 18% alkoholowych: **16**
- powyżej 18% alkoholu: **13**

2. Przeznaczonych do spożycia poza miejscem sprzedaży: **32**

3. Przeznaczonych do spożycia w miejscu sprzedaży (lokale gastronomiczne): **21**

II. Ilość wydanych zezwoleń:

1. Dla zawartości alkoholu:

- do 4,5 % alkoholu (oraz piwa): **3**
- od 4,5% do 18% alkoholowych: **2**
- powyżej 18% alkoholu: **2**

2. Przeznaczonych do spożycia poza miejscem sprzedaży: **3**

3. Przeznaczonych do spożycia w miejscu sprzedaży (lokale gastronomiczne): **4**

4. Zezwolenia jednorazowe: **4**

III. Ilość wygaszonych zezwoleń decyzją administracyjną i zezwoleń które wygasły ze względu upływ terminu na jaki zostały wydane :

1. Dla zawartości alkoholu:

- do 4,5 % alkoholu (oraz piwa): **1**
- od 4,5% do 18% alkoholowych: **1**
- powyżej 18% alkoholu: **1**

2. Przeznaczonych do spożycia poza miejscem sprzedaży: **3**

3. Przeznaczonych do spożycia w miejscu sprzedaży (lokale gastronomiczne): **0**

IV. Zadeklarowana przez przedsiębiorców wartość sprzedaży napojów alkoholowych za 2019 r.

1. Przeznaczonych do spożycia poza miejscem sprzedaży (sklepy):

- do 4,5 % alkoholu (oraz piwa): **1 510 934,54 zł**
- od 4,5% do 18% alkoholowych: **191 584,28 zł**
- powyżej 18% alkoholu: **1 277 245,79 zł**

2. Przeznaczonych do spożycia w miejscu sprzedaży (lokale gastronomiczne):

- do 4,5 % alkoholu (oraz piwa): **157 137,11zł**
- od 4,5% do 18% alkoholowych: **8 860,89 zł**
- powyżej 18% alkoholu: **72 100,07 zł.**

V. Za korzystanie z zezwoleń na sprzedaż napojów alkoholowych w 2019 r. wpłacono 75.514,75

Informację sporządził Jarosław Leśkiw.

Załącznik nr 7
Do protokołu nr XV/19/2018
Rady Miejskiej w Ińsku
z dnia 11.09.2018 r.

Informacja
o współpracy Gminy Ińsko z organizacjami pozarządowymi oraz innymi podmiotami
prowadzącymi działalność pożytku publicznego za 2019 rok

Zgodnie z art. 5a ust. 3 ustawy z dnia 24 kwietnia 2003 r. o działalności pożytku publicznego i wolontariacie przedkładam informację w sprawie realizacji *Programu współpracy Gminy Ińsko z organizacjami pozarządowymi oraz innymi podmiotami prowadzącymi działalność pożytku publicznego na przyjętego uchwałą Nr III/16/2018 Rady Miejskiej w Ińsku z dnia 4 grudnia 2018 r.*

Na terenie Gminy Ińsko działa szereg organizacji pozarządowych, w tym m.in.:

1. Towarzystwo Przyjaciół Dzieci Zachodniopomorski Oddział Regionalny;
2. Stowarzyszenie Ińskie Lato Filmowe;
3. Stowarzyszenie na Rzecz Promocji Ziemi Ińskiej;
4. Stowarzyszenie Rozwoju Ziemi Ińskiej;
5. Stowarzyszenie Ochotnicza Straż Pożarna w Ińsku;
6. Stowarzyszenie „Sami sobie i innym” w Storkowie,
7. Ludowy Klub Sportowy „INA” Ińsko.
8. Ludowy Iński Klub Sportów Walki „TAIKYOKU”.
9. Polskie Towarzystwo Walki z Kalectwem;
10. Polski Związek Emerytów Rencistów i Inwalidów;
11. Zachodniopomorski Związek Sybiraków, Koło w Ińsku;
12. Związek Ukraińców w Polsce, Koło w Ińsku,
13. Stowarzyszenie Przyjaciół Ściennego,
14. Stowarzyszenie „Ińskie Towarzystwo Przyrodnicze”,
15. Stowarzyszenie Właścicieli Gruntów Gminy Ińsko,
16. Stowarzyszenie „Ińska Rzeczpospolita Babska”,
17. Stowarzyszenie Inicjatyw Społecznych i Kulturalnych KADAM.
18. Stowarzyszenie Miłośników Kolei Wąskotorowych Semafor
19. Stowarzyszenie W stronę słońca
20. Ińskie Stowarzyszenie Artystyczno-Edukacyjne Act&Sing

W realizacji zadań własnych gmina Ińsko w 2019 r. współpracowała w szerszym zakresie z następującymi organizacjami pozarządowymi:

1. Towarzystwo Przyjaciół Dzieci Zachodniopomorski Oddział Regionalny prowadzi na terenie Gminy Ińsko, w ramach otwartego konkursu ofert, świetlice socjoterapeutyczne dla dzieci oraz grupę przedszkolną ze szczególnym uwzględnieniem dzieci z rodzin niewydolnych wychowawczo w obiektach gminnych w następujących miejscowościach:
 - 1.1. Ińsko,
 - 1.2. Ścienne,
 - 1.3. Ciemnik,
 - 1.4. Storkowo,

W każdej ze świetlic zatrudnieni są przede wszystkim mieszkańcy Gminy Ińsko. Zatrudnianie pracowników oraz sposób prowadzenia świetlic uzgadniane jest z gminą.

Koszt utrzymania obiektów spoczywa na Gminie Ińsko. Gmina przeznaczyła w 2019 r. na prowadzenie świetlic socjoterapeutycznych w ramach konkursu ofert - dotację w wysokości 60.000,00 zł.

2. Stowarzyszenie Ludowy Klub Sportowy „INA” Ińsko realizowało w roku 2019 r. zadania w zakresie upowszechniania kultury fizycznej i sportu.

Realizacja zadania obejmowała następujące przedsięwzięcia:

- 2.1. opracowanie programu szkolenia i współzawodnictwa dzieci i młodzieży zamieszkałej na terenie gminy,
- 2.2. opracowanie kalendarza imprez oraz regulaminów zawodów rekreacyjno – sportowych,
- 2.3. kontynuacja udziału w rozgrywkach drużyn piłki nożnej,
- 2.4. opracowania kalendarza imprez sportowych, a na ich podstawie:
 - 2.4.1. szkolenie dzieci i młodzieży w poszczególnych dyscyplinach sportowych ze szczególnym uwzględnieniem dyscyplin i dziedzin sportu doskonalących sprawność fizyczną dzieci i młodzieży;
 - 2.4.2. zaangażowanie dzieci i młodzieży w zawodach sportowych indywidualnych drużynowych w tym zajęcia i treningi
 - 2.4.3. zorganizowanie zawodów sportowych oraz współzawodnictwa sportowego dzieci i młodzieży,
 - 2.4.4. popularyzacja różnych dyscyplin sportowych, poprzez udział dzieci i młodzieży w zawodach sportowych, obozach, zgrupowaniach, turniejach, meczach weekendowych.

Gmina Ińsko przeznaczyła w 2019 r. w ramach konkursu ofert - dotację w wysokości 95.000,00 zł.

3. Stowarzyszenie Ludowy Iński Klub Sportów Walki „TAIKYOKU” prowadzi działalność szkoleniową wśród dzieci i młodzieży szkolnej poczynając od najmłodszych 5-cio latków, gdzie zajęcia prowadzone są w formie rekreacji ruchowej z elementami karate, jak i dla młodzieży i dorosłych w zakresie karate i samoobrony, a w szczególności:

- prowadzenie zajęć z zakresu sportów walki – karate dla dzieci i młodzieży jak również samoobrona dla dorosłych,
- organizację turniejów sportowych wewnątrzklubowych,
- organizację wyjazdów na turnieje międzyklubowe i ogólnopolskie: w 2015 zawodnicy brali udział w zawodach karate w Stargardzie oraz w Gryfinie oraz brali udział w obozie integracyjnym w Jarosławcu
- promowanie zdrowego stylu życia poprzez upowszechnianie i popularyzację karate: cykliczne odbywają się spartakiady rodzinne zawodników klubu oraz ich rodziców,
- stwarzanie dogodnych warunków do krzewienia kultury fizycznej, rekreacji, poprawy kondycji fizycznej wśród społeczności lokalnej.

Klub przygotowuje młodzież i dzieci do uczestnictwa w zawodach sportowych różnej rangi. Działalność klubu to również szerzenie sztuki karate wśród lokalnej społeczności poprzez organizowanie pokazów karate.

Gmina wspierała działalność Klubu poprzez udzielenie pomocy i doradztwa w tworzeniu wniosków o uzyskanie dofinansowania zewnętrznego.

Gmina Ińsko przeznaczyła w 2019 r. w ramach konkursu ofert - dotację w wysokości 15.000,00 zł.

4. Stowarzyszenie Ińskie Lato Filmowe jest współorganizatorem kolejnych edycji Ińskiego Lata Filmowego. W roku 2019 była to 46 edycja.

Podział zadań i czynności przy organizacji tej imprezy przedstawia się następująco:

- program imprezy, terminy i jej główne cele - ustalany jest wspólnie przez obie strony,
- sprawy organizacyjne związane z realizacją założeń programowych (zamówienia filmów, zaproszenia aktorów, reżyserów), zapewnienie zakwaterowania, przewozy filmów oraz zaproszonych gości, zapięcie finansowania imprezy, itp. – realizuje Stowarzyszenie,
- sprawy przygotowania kina, bezpieczeństwa, obsada osobowa w kinie – realizuje Gmina.

W roku 2019 nie udzielono dotacji na realizację Ińskiego Lata Filmowego lecz Gmina Ińsko bezpośrednio poniosła koszty związane z wyświetlaniem filmów w kinie plenerowym oraz koszty dowozów i projekcji filmów dla dzieci (bajki).

Koszt organizacji tej części Ińskiego Lata Filmowego wyniósł kwotę 33.096,21 zł.

5. Stowarzyszenie Ochotnicza Straż Pożarna w Ińsku współpracuje z Gminą Ińsko w zakresie poprawy bezpieczeństwa na terenie Gminy. Stowarzyszenie wspiera działalność kulturalną i edukacyjną wśród mieszkańców, uczestniczy przy organizowanych przez Gminę imprezach okolicznościowych oraz wydarzeniach społecznych. Stowarzyszenie prowadzi sukcesywne szkolenia swoich członków oraz organizuje pokazy ratownictwa dla mieszkańców gminy.

Ponadto stowarzyszenie na rzecz Gminy wykonuje odpłatne usługi jak np.: prace wysokościowe na wysięgniku, ścinanie drzew, pielęgnacja zieleni miejskiej itp.

6. Stowarzyszenie „Jagódka” z siedzibą w Waliszewie 3 gm. Ińsko, w 2019 r. złożyło ofertę realizacji zadania publicznego w zakresie zajęć jeździeckich dla dzieci Zespołu Szkół w Ińsku.

Zgodnie z podpisaną umową o realizacji zadania publicznego w okresie od 15.04.2019 r. do 13.06.2019 r. prowadzone były zajęcia jeździeckie dla dzieci w wieku 7-15 lat z Zespołu Szkół w Ińsku. Zajęcia prowadzone były jeden raz w tygodniu.

Na realizację zadania Gmina Ińsko przeznaczyła dotację w wysokości 5.000,00 zł

7. Stowarzyszenie Chóru CREDO i Jego Przyjaciół z siedzibą przy ul. Przybrzeżnej 1 w Ińsku w 2019 r. złożyło ofertę realizacji zadania publicznego w zakresie Organizacji przeglądu chórów z woj. zachodniopomorskiego.

Zgodnie z podpisaną umową o realizacji zadania publicznego przedmiotem realizacji zadania publicznego było organizacja przeglądu chórów z woj. zachodniopomorskiego poprzez spotkanie zespołów amatorskich z małych i większych miejscowości.

Na realizację zadania Gmina Ińsko przeznaczyła dotację w wysokości 2.000,00 zł

8. Polski Związek Emerytów, Rencistów i Inwalidów, Koło Terenowe w Ińsku w 2019 r. złożyło ofertę realizacji zadania publicznego w zakresie uroczystości 25-lecia założenia koła terenowego w Ińsku.

Zgodnie z podpisaną umową o realizacji zadania publicznego przedmiotem realizacji zadania publicznego była pomoc w zorganizowaniu i przeprowadzeniu uroczystego spotkania w którym udział wzięli członkowie koła terenowego oraz zaproszeni goście.

Na realizację zadania Gmina Ińsko przeznaczyła dotację w wysokości 2.000,00 zł

Ińsko, 17.04.2020 r.

BURMISTRZ
[Signature]
Maciek Liwak

Załącznik nr 8
Do protokołu nr XVIII/2020
z dnia 29.04.2020 r.

XV Sesja Rady Miejskiej w Ińsku z dnia 29 kwietnia 2020 roku
Rady Miejskiej w Ińsku
z dnia 29.04.2020 r.

Sprawdzenie obecności w systemie zdalnym

DATA PRZEPROWADZENIA 29.04.2020

LICZBA UPRAWNIONYCH	15
LICZBA OBECNYCH	14
LICZBA NIEOBECNYCH	1

KWORUM OSIĄGNIĘTE

LISTA UPRAWNIONYCH

LP	NAZWISKO I IMIĘ		LP	NAZWISKO I IMIĘ	
1	Dec Kazimierz	obecny	9	Pańczyk Paweł	obecny
2	Dolata Tomasz	obecny	10	Potrykus Stanisław	obecny
3	Halejcio Daniel	nieobecny	11	Szafran Włodzimierz	obecny
4	Kościelny Jerzy	obecny	12	Tomczyk Władysław	obecny
5	Kujawski Eugeniusz	obecny	13	Trząska – Huk Izabela	obecna
6	Łońska Ewa	obecna	14	Woźniak Piotr	obecny
7	Marzycka Małgorzata	obecna	15	Woźniak Roman	obecny
8	Mazurek Zbigniew	obecna			

Załącznik nr 9
Do protokołu nr XV.1020
z dnia 29 kwietnia 2020 roku

Rady Miejskiej w Ińsku

XV Sesja Rady Miejskiej w Ińsku z dnia 29 kwietnia 2020 roku

GŁOSOWANIE

1. Głosowanie projektu uchwały Rady Miejskiej w Ińsku w sprawie przyjęcia oceny zasobów pomocy społecznej za rok 2019.

TYP GŁOSOWANIA Jawne DATA GŁOSOWANIA 29.04.2020

LICZBA UPRAWNIONYCH 15 GŁOSY ZA 14

LICZBA OBECNYCH 14 GŁOSY PRZECIW 0

LICZBA NIEOBECNYCH 1 GŁOSY WSTYZYMUJĄCE SIĘ 0

GŁOSY NIEODDANE 0

KWORUM OSIĄGNIĘTE

UPRAWNIENI DO GŁOSOWANIA

LP	NAZWISKO I IMIĘ	GŁOS	LP	NAZWISKO I IMIĘ	GŁOS
1	Dec Kazimierz	za	9	Pańczyk Paweł	za
2	Dolata Tomasz	za	10	Potrykus Stanisław	za
3	Halejcio Daniel	nieobecny	11	Szafran Włodzimierz	za
4	Kościelny Jerzy	za	12	Tomczyk Władysław	za
5	Kujawski Eugeniusz	za	13	Trząska – Huk Izabela	za
6	Łońska Ewa	za	14	Woźniak Piotr	za
7	Marzycka Małgorzata	za	15	Woźniak Roman	za
8	Mazurek Zbigniew	za			

Załącznik nr 10
Do protokołu nr XV 12020
z
Rady Miejskiej w Ińsku
z dnia 29.04.2020 r.

XV Sesja Rady Miejskiej w Ińsku z dnia 29 kwietnia 2020 roku

1. Głosowanie projektu uchwały Rady Miejskiej w Ińsku w sprawie przyjęcia oceny zasobów pomocy społecznej za rok 2019.

TYP GŁOSOWANIA	Jawne	DATA GŁOSOWANIA	29.04.2020
----------------	-------	-----------------	------------

LICZBA UPRAWNIONYCH	15	GŁOSY ZA	14
---------------------	----	----------	----

LICZBA OBECNYCH	14	GŁOSY PRZECIW	0
-----------------	----	---------------	---

LICZBA NIEOBECNYCH	1	GŁOSY WSTRZYMUJĄCE SIĘ	0
--------------------	---	------------------------	---

		GŁOSY NIEODDANE	0
--	--	-----------------	---

KWORUM ZOSTAŁO OSIĄGNIĘTE

Załącznik nr. M
Do protokołu nr. XV/110/2020
z
Rady Miejskiej w Ińsku
z dnia 29.04.2020 r.

Uchwała Nr XV/110/2020
Rady Miejskiej w Ińsku
z dnia 29 kwietnia 2020 roku

w sprawie przyjęcia oceny zasobów pomocy społecznej za rok 2019

Na podstawie art. 18 ust. 2 pkt 15 ustawy z dnia 8 marca 1990 r. o samorządzie gminnym (t.j. Dz. U. z 2019 r. poz. 506 z późn. zm.), w związku z art. 16a ustawy z dnia 12 marca 2004 r. o pomocy społecznej (t.j. Dz. U. z 2019 r. poz. 1507 z późn. zm) uchwała się, co następuje:

§ 1. Przyjmuje się ocenę zasobów pomocy społecznej za rok 2019 Gminy Ińsko, stanowiącą załącznik do niniejszej uchwały.

§ 2. Wykonanie uchwały powierza się Burmistrzowi Ińska.

§ 3. Uchwała wchodzi w życie z dniem podjęcia.

Przewodniczący Rady Miejskiej
w Ińsku

[Podpis]
inż. Włodzimierz Szafran

UZASADNIENIE

Niniejsze opracowanie stanowi realizację zapisów ustawy z dnia 12 marca 2004 roku o pomocy społecznej dotyczących obowiązku przygotowania przez gminy, powiaty i samorząd województwa oceny zasobów pomocy społecznej (OZPS). Zapisy dotyczące realizacji tego zadania ujęto w art. 16a i art. 17 ust. 1 pkt 2 ustawy o pomocy społecznej, zgodnie z którymi organy wykonawcze jednostek samorządu terytorialnego przedstawiają co roku do dnia 30 kwietnia odpowiednio radom gmin, radom powiatów, a do dnia 30 czerwca sejmikom województw właściwych jednostek samorządu terytorialnego ocenę zasobów pomocy społecznej. Obowiązek sporządzania corocznej OZPS został ustawowo nałożony na gminę, powiat, samorząd województwa, jednak w sposób bezpośredni jest on realizowany przez ośrodki pomocy społecznej, powiatowe centra pomocy rodzinie i regionalne ośrodki polityki społecznej.

OZPS przygotowana jest na podstawie wzoru opracowanego przez Instytut Rozwoju Służb Społecznych na zlecenie Ministerstwa Rodziny, Pracy i Polityki Społecznej. Ocena jest materiałem pogładowym mającym ułatwić podejmowanie decyzji związanych z planowaniem budżetu w kolejnym okresie. Wypełnianie i przekazywanie sprawozdania odbywa się poprzez Centralną Aplikację Statystyczną (CAS) – przekazano w dniu 21 kwietnia 2020r.



Gmina Ińsko

Ocena zasobów pomocy społecznej za 2019

Autorzy:
Monika Dobrzaniecka

SPIS TREŚCI

STRONA

1	Wprowadzenie	3
2	Dane o sytuacji demograficznej i społecznej	3
3	Dane o korzystających z pomocy i wsparcia	11
3.1	Dane o korzystających z pomocy i wsparcia GMINA - ZADANIA OPS ORAZ MOPS, MOPR wypełniana wyłącznie przez gminy i miasta na prawach powiatu	37
4	Inne rodzaje pomocy i świadczeń	40
5	Zasoby instytucjonalne pomocy i wsparcia	52
6	Kadra jednostki organizacyjnej pomocy społecznej	60
6.1	Zatrudnienie pomocnicze w jednostce organizacyjnej pomocy społecznej	64
6.2	Zespoły pracy socjalnej i integracji społecznej w jednostce pomocy społecznej	64
7	Środki finansowe na wydatki w pomocy społecznej i innych obszarach polityki społecznej w budżecie jednostki samorządu terytorialnego	64
8	Aktywność projektowo-konkursowa jednostki organizacyjnej pomocy społecznej	67
9	Współpraca z organizacjami pozarządowymi - zadania zlecone w obszarze pomocy i wsparcia	67
10	Wnioski końcowe	67

1. Wprowadzenie

Zgodnie z art. 16a ustawy z 12 marca 2004 r. o pomocy społecznej gmina i powiat oraz samorząd województwa zobowiązani są do sporządzenia corocznie oceny zasobów pomocy społecznej w oparciu o analizę lokalnej sytuacji społeczno-demograficznej, która w szczególności winna obejmować: infrastrukturę, kadre, organizacje pozarządowe, nakłady finansowe ponoszone na zadania pomocy społecznej oraz informacje o osobach i rodzinach korzystających z pomocy społecznej. Niniejsza analiza opisuje ww. sytuację w gminie Ińsko. Jest to gmina miejsko - wiejska, leżąca w powiecie stargardzkim. Powierzchnia gminy Ińsko wynosi 151 km².

Poniżej prezentujemy szczegółowe dane o: sytuacji demograficznej, rynku pracy, infrastrukturze społecznej, korzystających z pomocy i wsparcia, świadczeniach pomocy społecznej, zasobach instytucjonalnych pomocy i wsparcia, kadry pomocy społecznej, środkach finansowych na wydatki w pomocy społecznej i innych obszarach polityki społecznej w budżecie jednostki samorządu terytorialnego, aktywności projektowo-konkursowej jednostki organizacyjnej pomocy społecznej, współpracy z organizacjami pozarządowymi w obszarze pomocy i wsparcia gminy Ińsko.

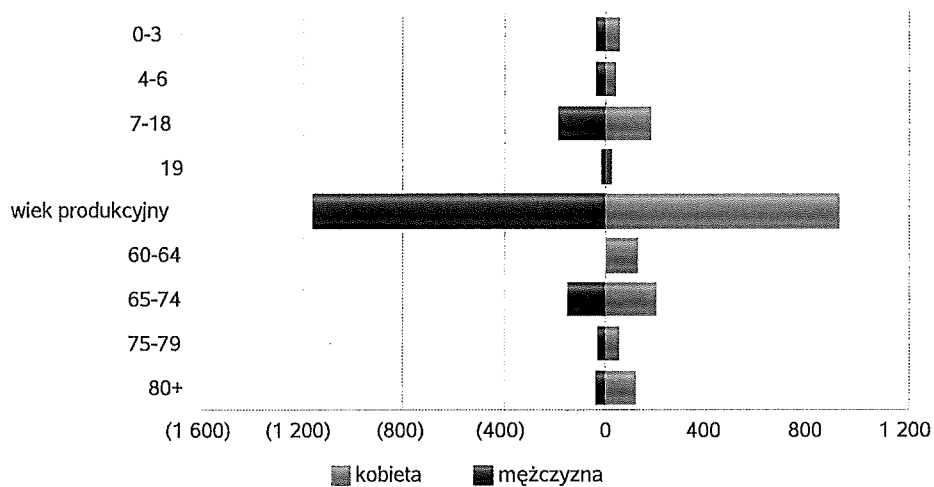
2. Dane o sytuacji demograficznej i społecznej

Według stanu na 31 grudnia 2019 roku, liczba ludności gminy Ińsko wyniosła 3 346 osób.

Poniżej prezentujemy w formie graficznej i tabelarycznej szczegółowe dane dotyczące demografii (liczbę ludności w podziale na płeć i grupy wiekowe), rynku pracy (liczbę osób bezrobotnych, liczbę bezrobotnych długotrwale, liczbę osób bezrobotnych z prawem do zasiłku, wskaźnik bezrobocia wśród beneficjentów pomocy społecznej) i infrastruktury społecznej (liczba żłobków, liczba opiekunów dziennych, liczba miejsc w żłobkach, liczba dzieci którym nie przyznano miejsca) oraz w formie tabelarycznej informacje o infrastrukturze społecznej zawierające dane własne jednostki dotyczące: liczby mieszkańców komunalnych, socjalnych, liczby osób oczekujących na mieszkania komunalne i socjalne, liczby wyroków eksmisyjnych bez wskazania lokalu socjalnego, liczby klubów i innych miejsc spotkań dla seniorów oraz liczby hospicjów na terenie gminy Ińsko.

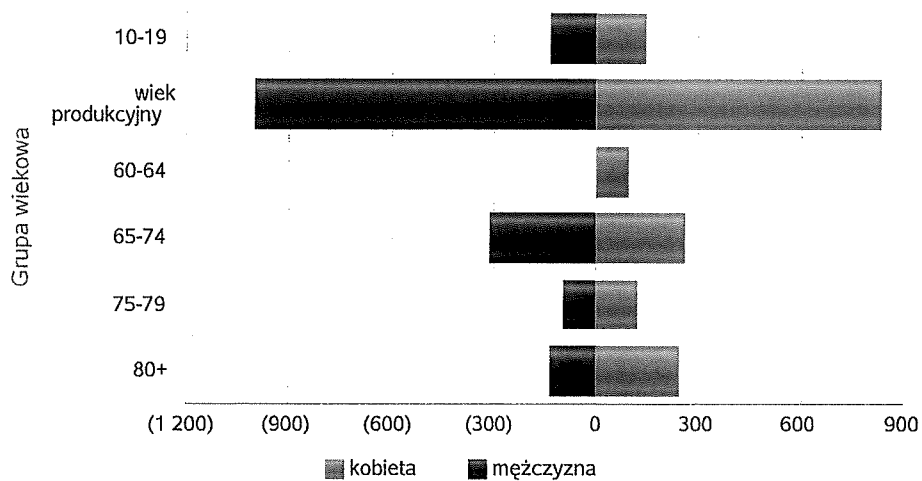
Liczba mieszkańców wg grup wiekowych i płci		
Grupa wiekowa	mężczyzna	kobieta
0-3	36	52
4-6	41	34
7-18	191	175
19	14	19
wiek produkcyjny	1 163	922
60-64		125
65-74	152	199
75-79	35	49
80+	40	117

Liczba mieszkańców wg grup wiekowych i płci



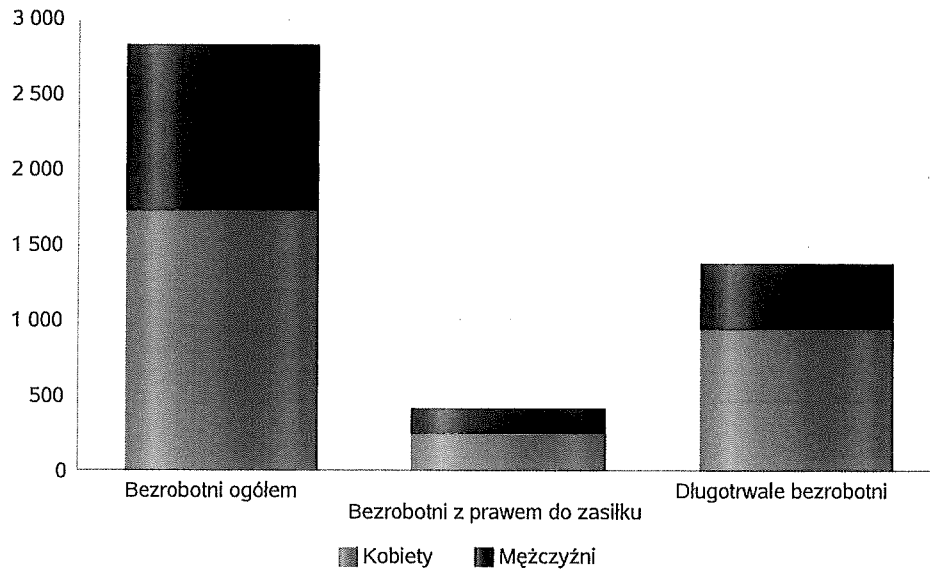
Grupa wiekowa	Liczba mieszkańców wg grup wiekowych i płci	
	mężczyzna	kobieta
10-19	134	143
wiek produkcyjny	1 003	833
60-64		94
65-74	308	257
75-79	92	121
80+	135	244

Prognozowana liczba mieszkańców wg grup wiekowych i płci



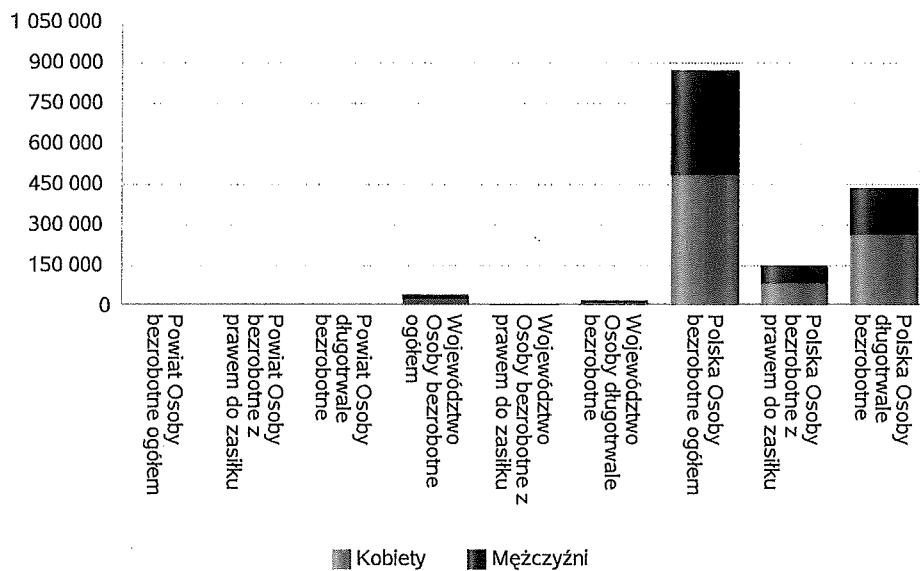
Liczba osób bezrobotnych, liczba długotrwale bezrobotnych oraz liczba osób bezrobotnych z prawem do zasiłku w 2019 r.

Status	Ogółem	Mężczyźni	Kobiety
Bezrobotni ogółem	2 827	1 106	1 721
Bezrobotni z prawem do zasiłku	409	159	250
Długotrwale bezrobotni	1 382	447	935



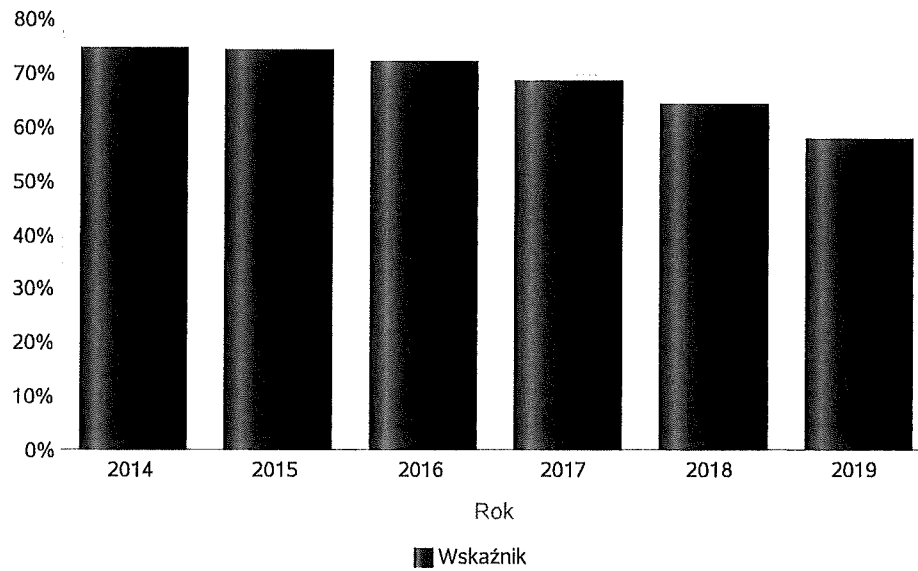
Wykres prezentuje liczbę osób bezrobotnych, liczbę bezrobotnych długotrwale oraz liczbę osób bezrobotnych z prawem do zasiłku, ogółem i w podziale na płeć. Wizualizacja prezentuje powiat na tle województwa, powiat na tle kraju.

Status	Powiat		Województwo		Polska	
	Kobiety	Mężczyźni	Kobiety	Mężczyźni	Kobiety	Mężczyźni
Osoby bezrobotne ogółem	1 721	1 106	24 254	17 517	481 023	388 129
Osoby bezrobotne z prawem do zasiłku	250	159	4 454	2 960	82 434	60 520
Osoby długotrwale bezrobotne	935	447	13 182	7 324	259 183	174 459



Wskaźnik bezrobocia wśród beneficjentów pomocy społecznej. Wskaźnik obliczany jako stosunek liczby osób w rodzinach korzystających z pomocy społecznej z powodu bezrobocia do liczby osób w rodzinach korzystających z pomocy ogółem.

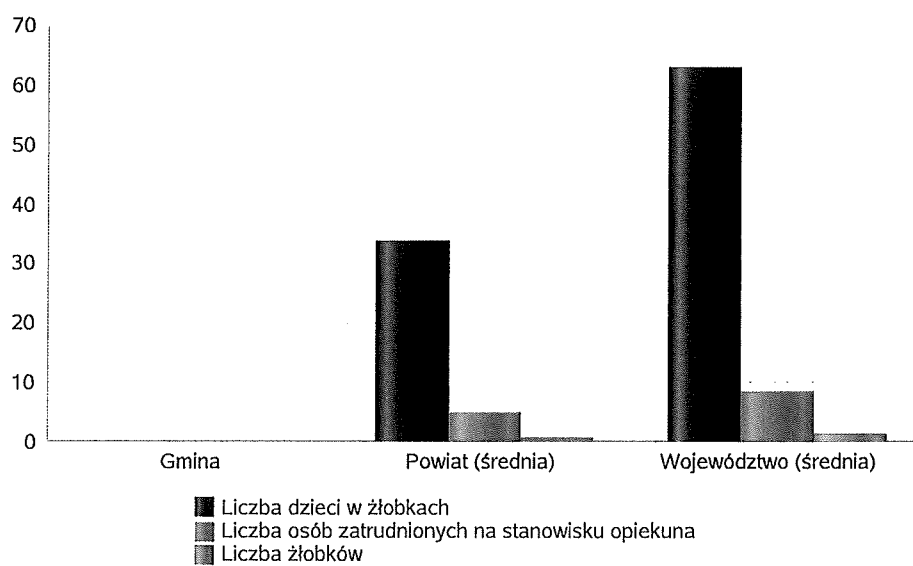
Rok	Wskaźnik
2014	75%
2015	74%
2016	72%
2017	68%
2018	64%
2019	58%



Liczba placówek i miejsc dla dzieci w roku w 2019 r.

Jednostka terytorialna	Miara	Wartość liczbowa
Gmina	Liczba dzieci w żłobkach	0,00
	Liczba osób zatrudnionych na stanowisku opiekuna	0,00
	Liczba żłobków	0,00
Powiat (średnia)	Liczba dzieci w żłobkach	33,90
	Liczba osób zatrudnionych na stanowisku opiekuna	5,00
	Liczba żłobków	0,70
Województwo (średnia)	Liczba dzieci w żłobkach	62,88
	Liczba osób zatrudnionych na stanowisku opiekuna	8,35
	Liczba żłobków	1,43

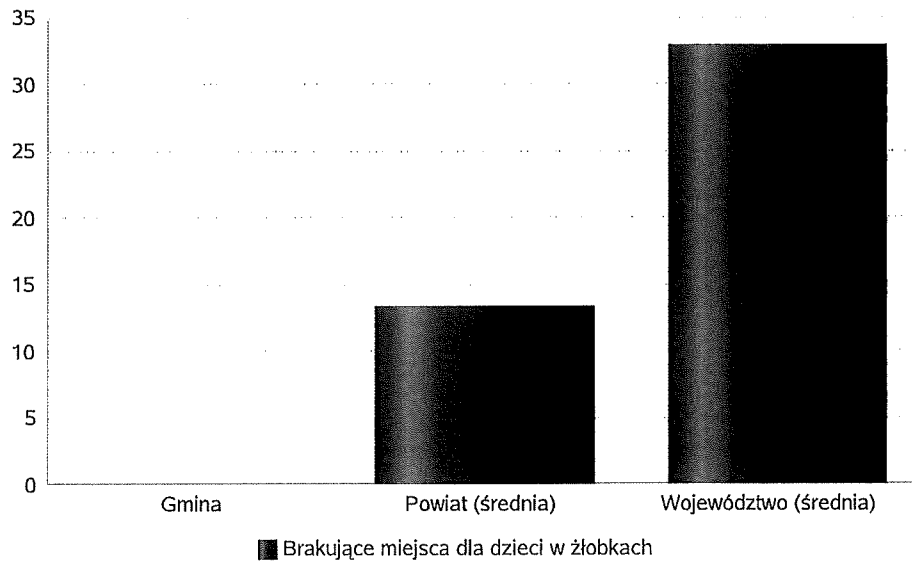
Infrastruktura opieki nad dziećmi



Liczba placówek i miejsc dla dzieci w roku w 2019 r.

Jednostka terytorialna	Miara	Wartość liczbowa
Gmina	Brakujące miejsca dla dzieci w żłobkach	0,00
Powiat (średnia)	Brakujące miejsca dla dzieci w żłobkach	13,30
Województwo (średnia)	Brakujące miejsca dla dzieci w żłobkach	32,79

Infrastruktura opieki nad dziećmi



INFRASTRUKTURA SPOŁECZNA (stan na 31.XII)

WYSZCZEGÓLNIENIE		Rok 2018	Rok oceny 2019	Prognoza* 2020
INFRASTRUKTURA SPOŁECZNA				
Liczba mieszkań komunalnych w zasobie gminy	1	48	36	37
Liczba wniosków złożonych na mieszkanie komunalne z zasobów gminy	2	4	2	1
w tym z wiersza 1: Liczba mieszkań socjalnych (lokal)	3	8	8	8
Liczba oczekujących na mieszkanie socjalne	4	2	5	5
Liczba wyroków eksmisyjnych bez wskazania lokalu socjalnego	5	0	0	0
Liczba klubów i innych miejsc spotkań dla seniorów	6	0	0	1
Liczba hospicjów	7	0	0	0
Liczba ośrodków dla cudzoziemców	8	X	X	X

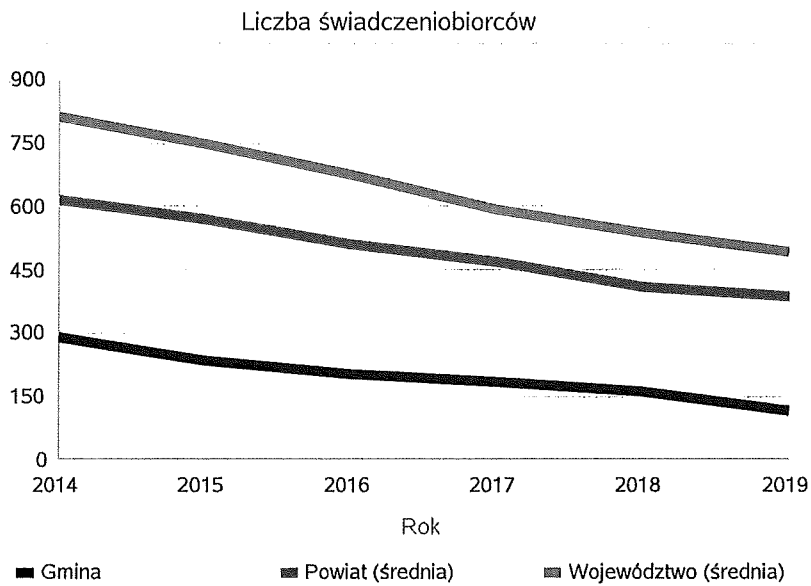
* Wielkość prognozy nie dotyczy wartości przyrostu lub spadku. W przypadku braku możliwości oszacowania wielkości liczbowych dla prognozy należy wpisać liczby odpowiadające danym z kolumny "Rok oceny 2019".
Niniejsza instrukcja dotyczy wypełniania wszystkich tabel OZPS.

3. Dane o korzystających z pomocy i wsparcia

Pomoc i wsparcie w gminie Irńsko z pomocy społecznej w 2019 roku uzyskało 116 osób. W roku oceny, w stosunku do 2018 roku, łączna liczba osób korzystających z pomocy i wsparcia zmniejszyła się o 47 osób. Natomiast liczba rodzin, którym przyznano świadczenie z pomocy społecznej zmniejszyła się w stosunku do roku poprzedniego o 35. W gminie Irńsko najczęściej występującymi przyczynami trudnej sytuacji życiowej osób i rodzin a jednocześnie powodami ubiegania się o pomoc społeczną, wskazanymi przez Ośrodek Pomocy Społecznej w Irńsku roku było kolejno: długotrwała lub ciężka choroba, bezrobocie, niepełnosprawność i ubóstwo. Poniżej prezentujemy w formie graficznej i tabelarycznej szczegółowe dane dotyczące: liczby rodzin i osób w rodzinach korzystających z pomocy społecznej w podziale na wiek i płeć, wskaźnika deprywacji lokalnej, liczby długotrwałe korzystających z pomocy społecznej w podziale na płeć i grupy wiekowe, liczby osób i rodzin korzystających ze świadczeń pieniężnych i niepieniężnych, liczby osób korzystających z usług opiekuńczych i specjalistycznych usług opiekuńczych dla osób z zaburzeniami psychicznymi, liczby rodzin korzystających z poradnictwa specjalistycznego, wskaźnika pracy socjalnej, liczby rodzin korzystających z interwencji kryzysowej, wskaźnika kontraktu socjalnego w podziale na typy, wskaźnika projektów socjalnych.

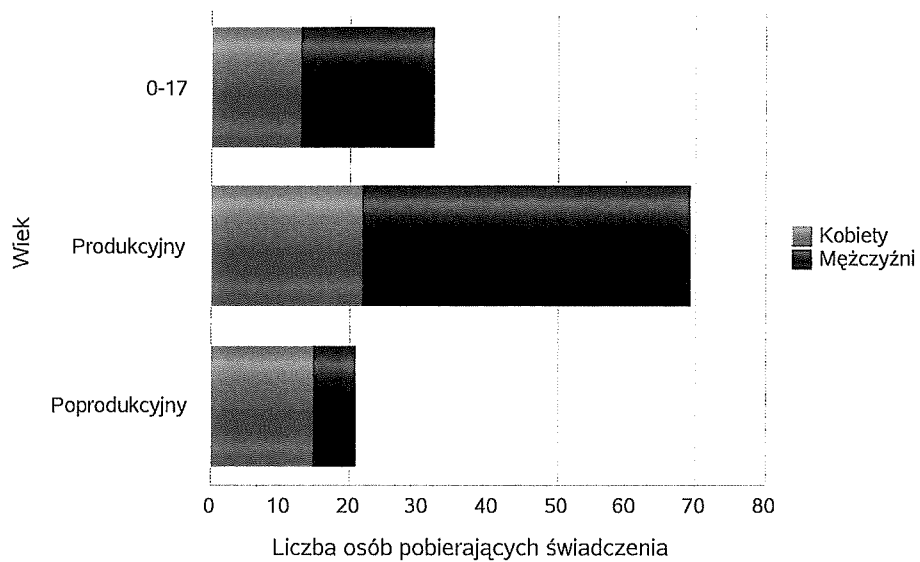
Liczba osób korzystających ze świadczeń na podstawie wydanych decyzji.

	Liczba świadczeniobiorców					
	2014	2015	2016	2017	2018	2019
Gmina	292	237	203	186	163	116
Powiat (średnia)	616	569	509	470	407	384
Województwo (średnia)	811	748	676	594	537	490



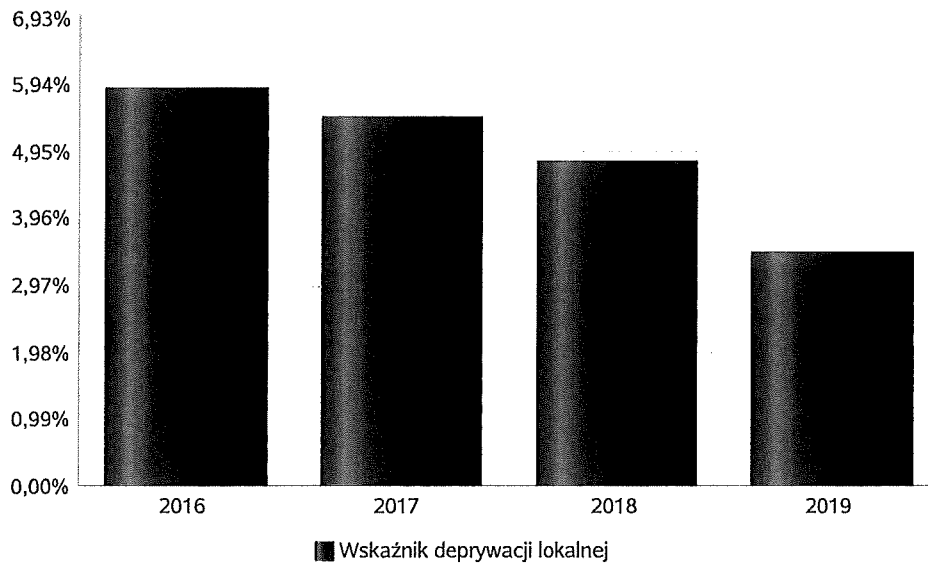
Liczba osób korzystających z pomocy społecznej w podziale na wiek i płeć wg liczby wypłaconych świadczeń w 2019 r.

Grupa	Ogółem	Kobiety	Mężczyźni
0-17	32	13	19
Produkcyjny	69	22	47
Poprodukcyjny	21	15	6



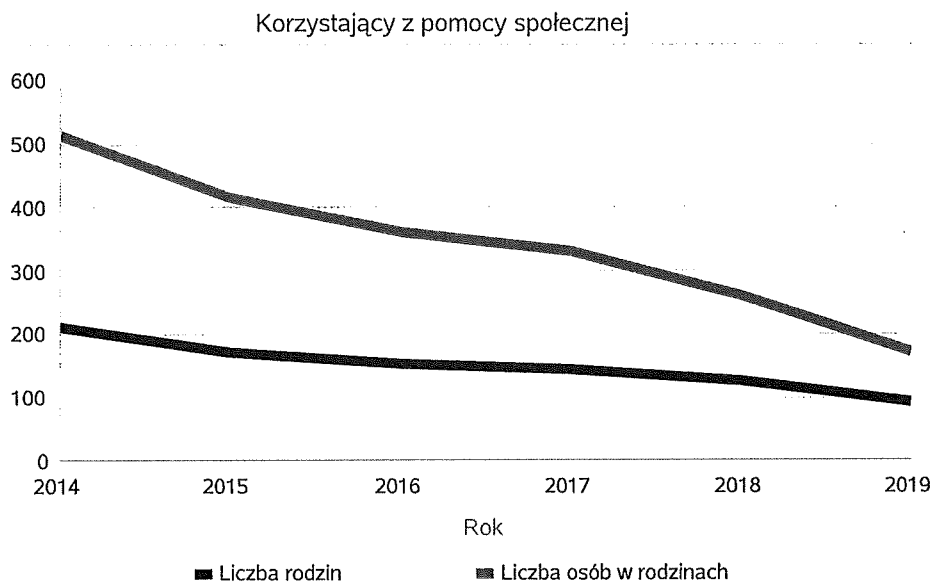
Wskaźnik deprywacji lokalnej

Rok	Wskaźnik deprywacji lokalnej
2016	5,90%
2017	5,45%
2018	4,81%
2019	3,45%



Liczba rodzin i liczba osób w rodzinach korzystających z pomocy społecznej

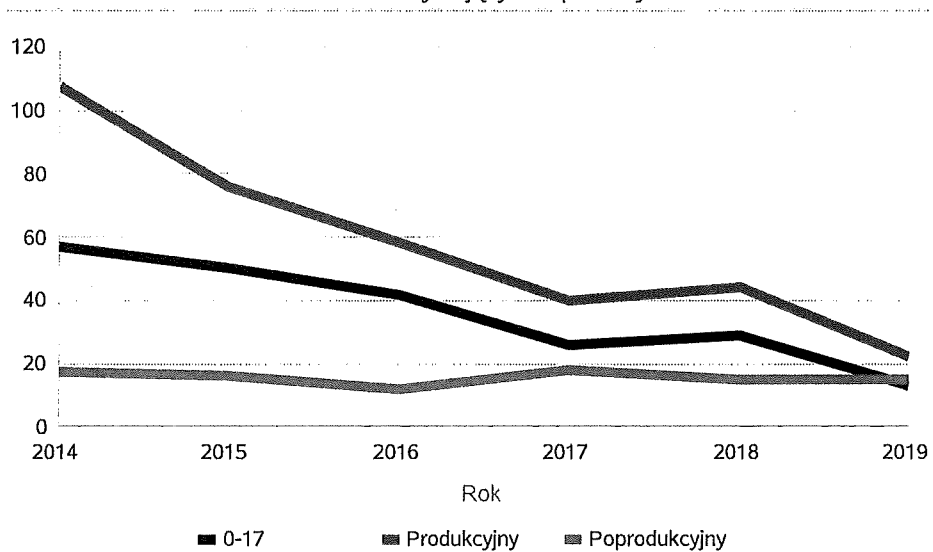
Rok	Liczba rodzin	Liczba osób w rodzinach
2014	211	515
2015	172	415
2016	153	361
2017	145	330
2018	127	260
2019	92	173



Liczba kobiet korzystających z pomocy społecznej.

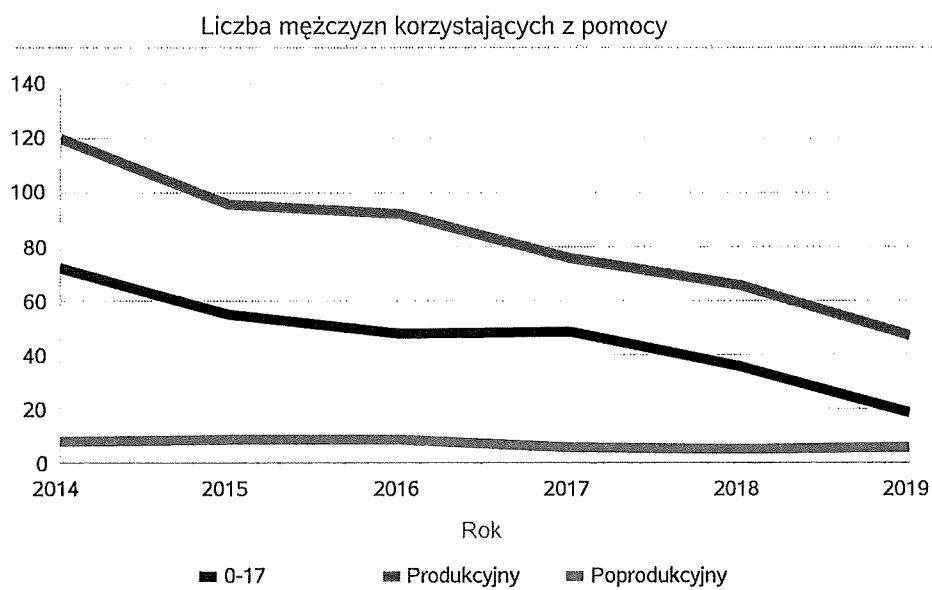
Poziom	Wiek	Liczba kobiet korzystających z pomocy					
		2014	2015	2016	2017	2018	2019
Ińsko	0-17	57	50	42	26	29	13
	Produkcyjny	108	76	58	40	44	22
	Poprodukcyjny	17	16	12	18	15	15
Powiat (średnia)	0-17	91	82	69	65	55	49
	Produkcyjny	259	228	196	158	131	115
	Poprodukcyjny	66	64	66	76	77	74
Województwo (średnia)	0-17	145	133	114	90	80	68
	Produkcyjny	283	254	216	176	152	134
	Poprodukcyjny	63	64	66	73	76	76

Liczba kobiet korzystających z pomocy



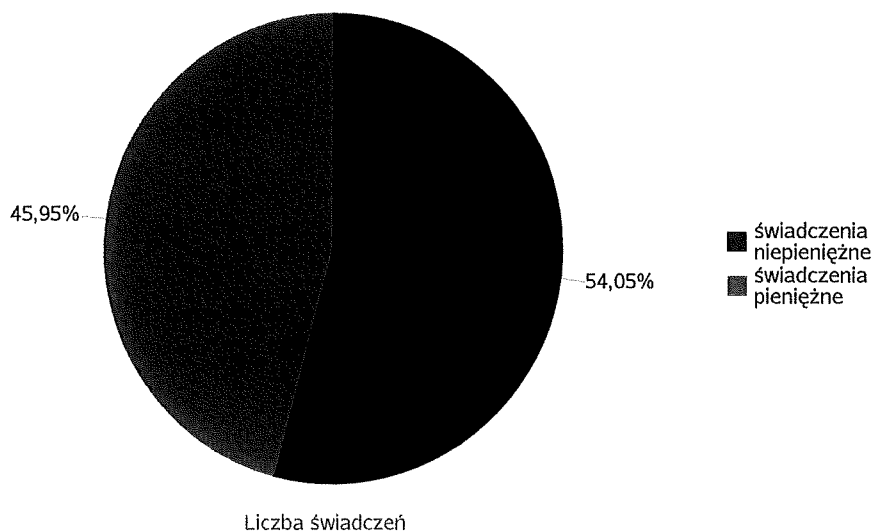
Liczba mężczyzn korzystających z pomocy społecznej.

		Liczba mężczyzn korzystających z pomocy					
Poziom	Wiek	2014	2015	2016	2017	2018	2019
Ińsko	0-17	72	55	48	49	36	19
	Produkcyjny	120	96	92	76	66	47
	Poprodukcyjny	8	9	9	6	5	6
Powiat (średnia)	0-17	102	91	78	72	58	54
	Produkcyjny	253	230	203	179	153	146
	Poprodukcyjny	26	27	30	33	34	33
Województwo (średnia)	0-17	153	143	123	97	85	72
	Produkcyjny	265	247	227	202	178	167
	Poprodukcyjny	21	23	25	29	29	30



Liczba świadczeń pieniężnych i niepieniężnych z pomocy społecznej w roku.

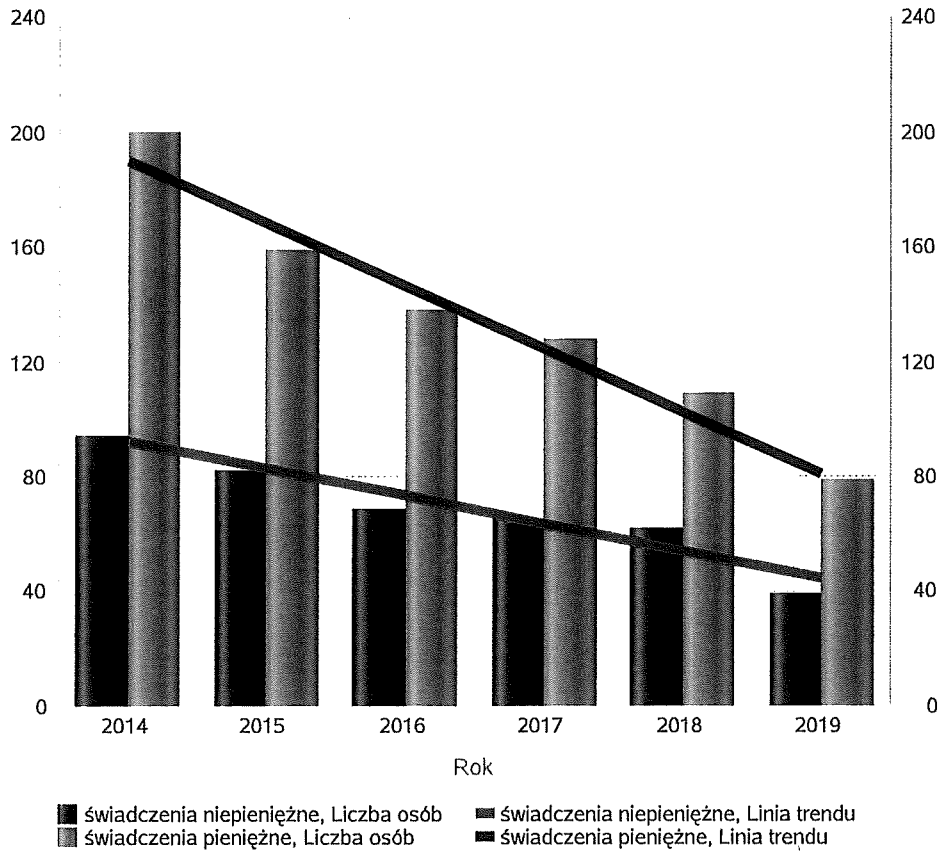
Rodzaj świadczenia	Liczba świadczeń
świadczenia niepieniężne	614
świadczenia pieniężne	522



Liczba osób korzystających z świadczeń pieniężnych i niepieniężnych

Rodzaj świadczenia	Liczba osób					
	2014	2015	2016	2017	2018	2019
świadczenia niepieniężne	94	82	69	65	62	39
świadczenia pieniężne	200	159	138	128	109	79

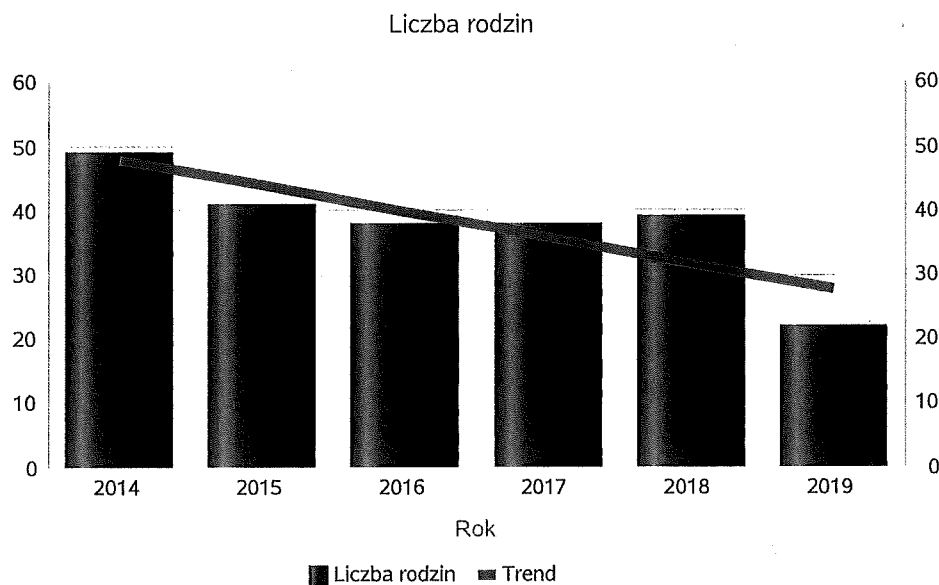
Liczba osób korzystających z świadczeń pieniężnych i niepieniężnych



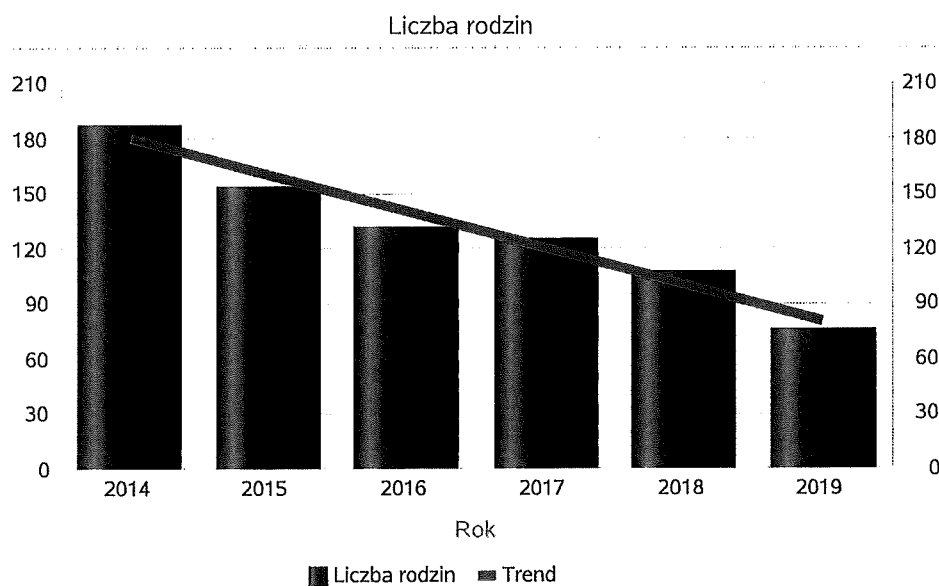
Liczba rodzin korzystających z świadczeń pieniężnych i niepieniężnych.

Rodzaj świadczenia	Liczba rodzin					
	2014	2015	2016	2017	2018	2019
świadczenia niepieniężne	49	41	38	38	39	22
świadczenia pieniężne	187	154	131	125	107	76

świadczenia niepieniężne




świadczenia pieniężne



Rodzaje świadczeń, z których korzystają poszczególne typy rodzin w 2019 roku.

Typy rodzin	Liczba rodzin pobierających świadczenia		
	Ogółem	Świadczenia pieniężne	Świadczenia niepieniężne
jednoosobowe	58	58	2
wieloosobowe	31	19	15

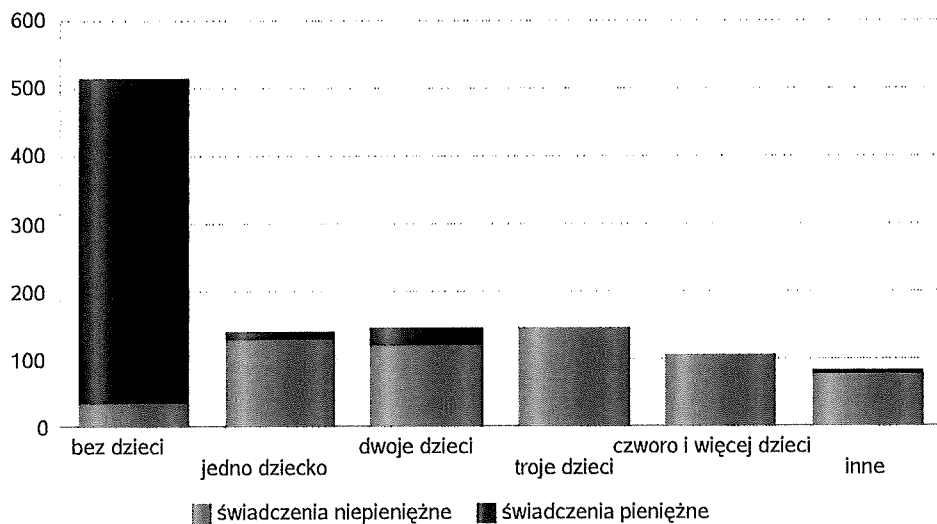
Liczba rodzin pobierających świadczenia



Rodzaje świadczeń, z których korzystają poszczególne typy rodzin ze względu na liczbę dzieci w 2019 roku.

Typ rodziny	Liczba świadczeń		
	Ogółem	Świadczenia pieniężne	Świadczenia niepieniężne
bez dzieci	513	477	36
jedno dziecko	141	13	128
dwoje dzieci	147	26	121
troje dzieci	146	1	145
czworo i więcej dzieci	107		107
inne	82	5	77

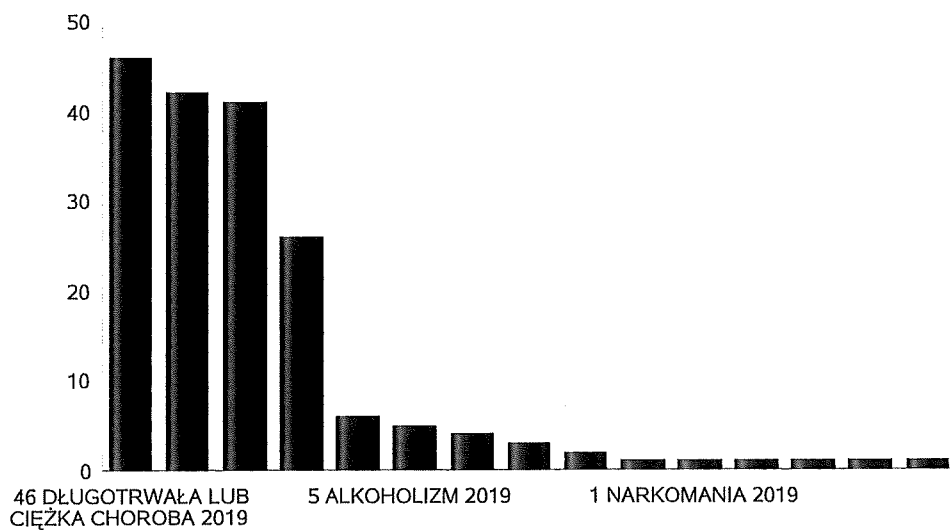
Liczba świadczeń



Powody udzielania pomocy rodzinom w 2019 roku.

Powody udzielenia pomocy i wsparcia - ranking	LICZBA RODZIN - OGÓŁEM
DŁUGOTRWAŁA LUB CIĘŻKA CHOROBA	46
BEZROBOCIE	42
NIEPEŁNOSPRAWNOŚĆ	41
UBÓSTWO	26
BEZRADNOŚĆ W SPRAWACH OPIEK.-WYCHOWAWCZYCH I PROWADZENIA GOSPODARSTWA DOMOWEGO - OGÓŁEM	6
ALKOHOLIZM	5
BEZRADNOŚĆ W SPRAWACH OPIEK.-WYCHOWAWCZYCH I PROWADZENIA GOSPODARSTWA DOMOWEGO - OGÓŁEM - W TYM: RODZINY NIEPEŁNE	4
POTRZEBA OCHRONY MACIERZYŃSTWA	3
BEZDOMNOŚĆ	2
KLĘSKA ŻYWIŁOWA LUB EKOLOGICZNA	1
NARKOMANIA	1
POTRZEBA OCHRONY MACIERZYŃSTWA - W TYM: WIELODZIETNOŚĆ	1
PRZEMOC W RODZINIE	1
TRUDNOŚCI W PRZYSTOSOWANIU DO ŻYCIA PO ZWOLNIENIU Z ZAKŁADU KARNEGO	1
ZDARZENIE LOSOWE	1

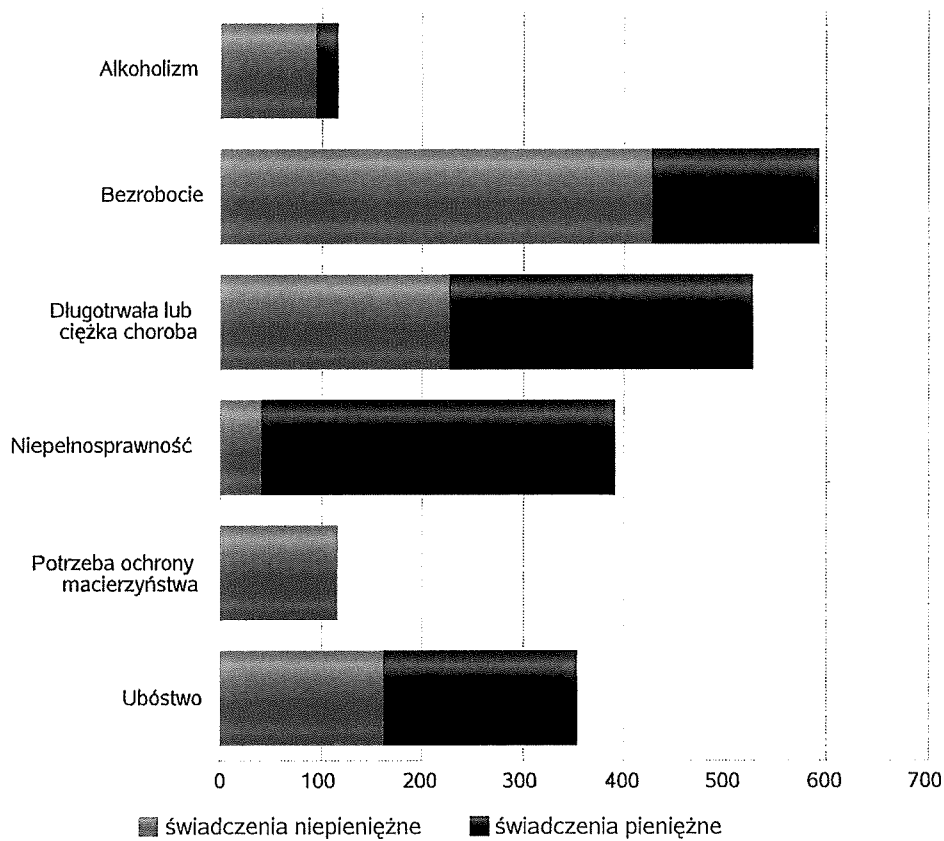
Powody udzielenia pomocy i wsparcia



Główne powody przyznania świadczeń w roku.

Powód przyznania	Ogółem	Liczba świadczeń	
		świadczenia niepieniężne	świadczenia pieniężne
Bezrobocie	592	427	165
Długotrwała lub ciężka choroba	526	228	298
Niepelnosprawność	391	41	350
Ubóstwo	352	162	190
Alkoholizm	116	96	20
Potrzeba ochrony macierzyństwa	116	116	

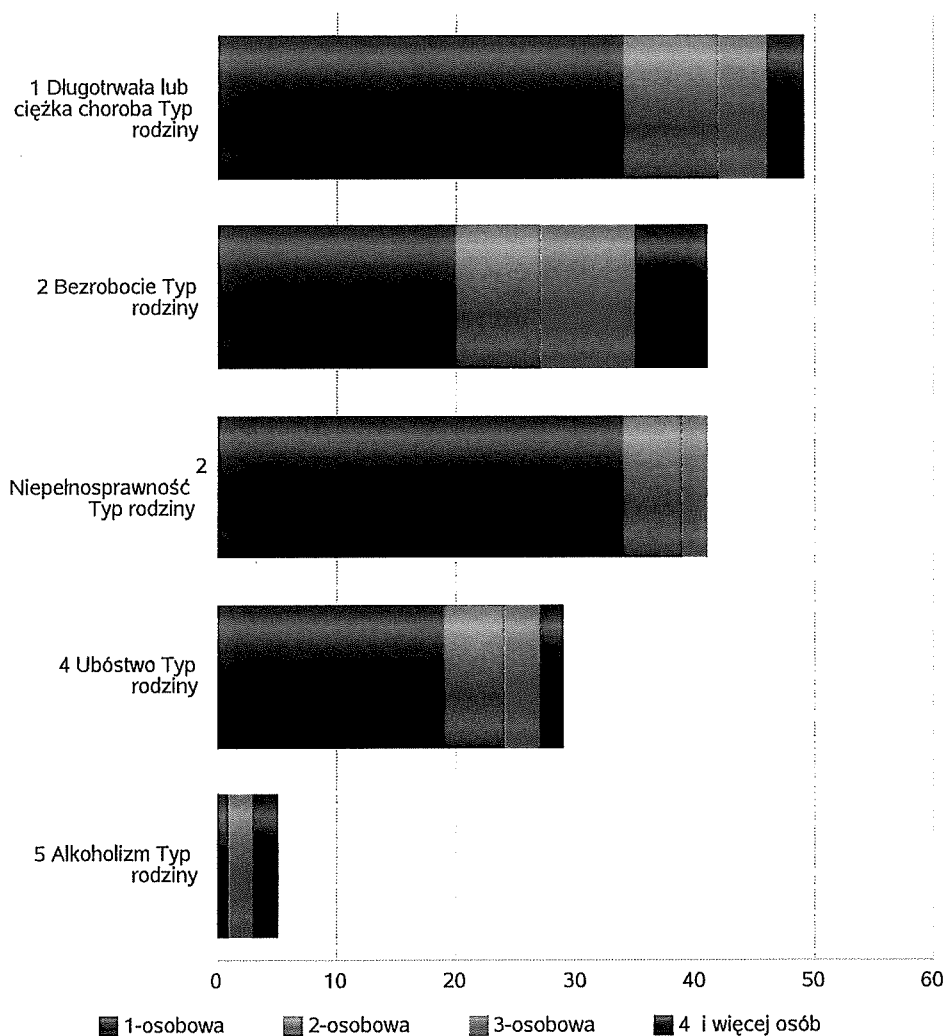
Liczba świadczeń



Główne powody przyznawania pomocy dla rodzin jednoosobowych i wieloosobowych

Powód przyznania	Ogółem	Typ rodziny			
		1-osobowa	2-osobowa	3-osobowa	4 i więcej osób
Długotrwała lub ciężka choroba	49	34	8	4	3
Bezrobocie	41	20	7	8	6
Niepełnosprawność	41	34	5	2	
Ubóstwo	29	19	5	3	2
Alkoholizm	5	1		2	2

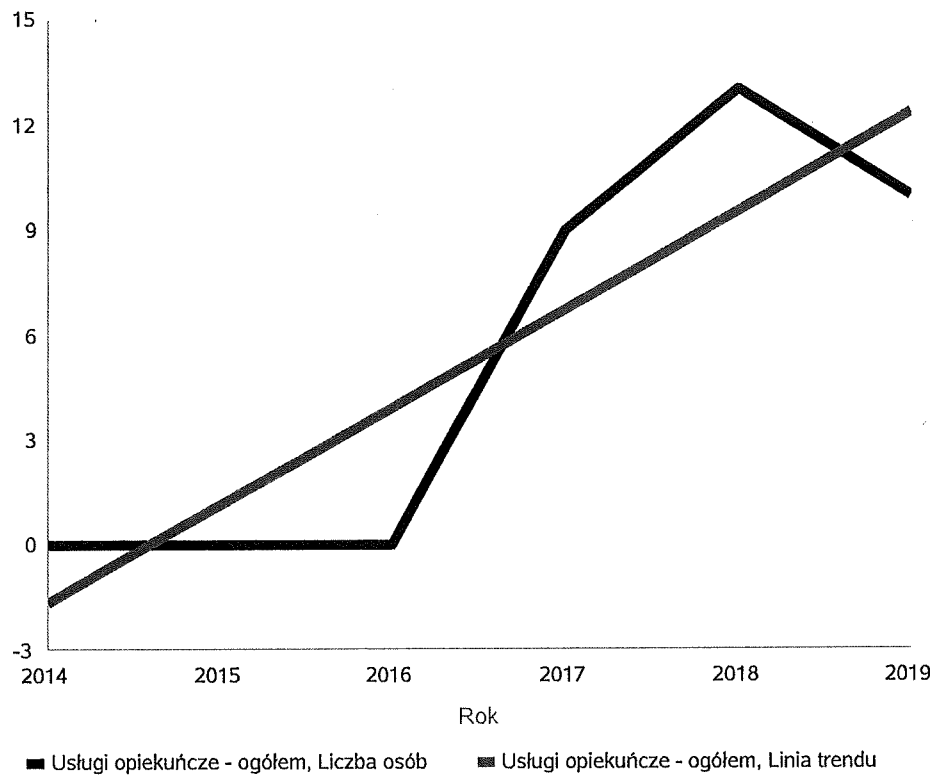
Liczba rodzin pobierających świadczenia wg powodów



Liczba osób korzystających ze usług opiekuńczych.

Rok	Liczba osób
2014	0
2015	0
2016	0
2017	9
2018	13
2019	10

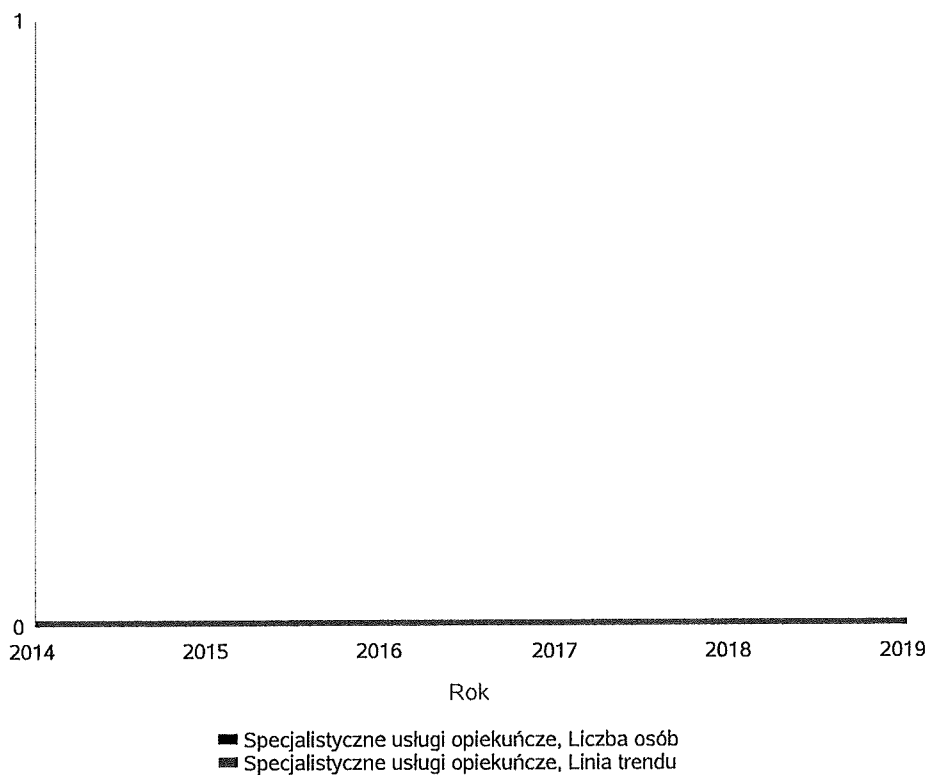
Liczba osób



Liczba osób korzystających z specjalistycznych usług opiekuńczych.

Rok	Liczba osób
2014	0
2015	0
2016	0
2017	0
2018	0
2019	0

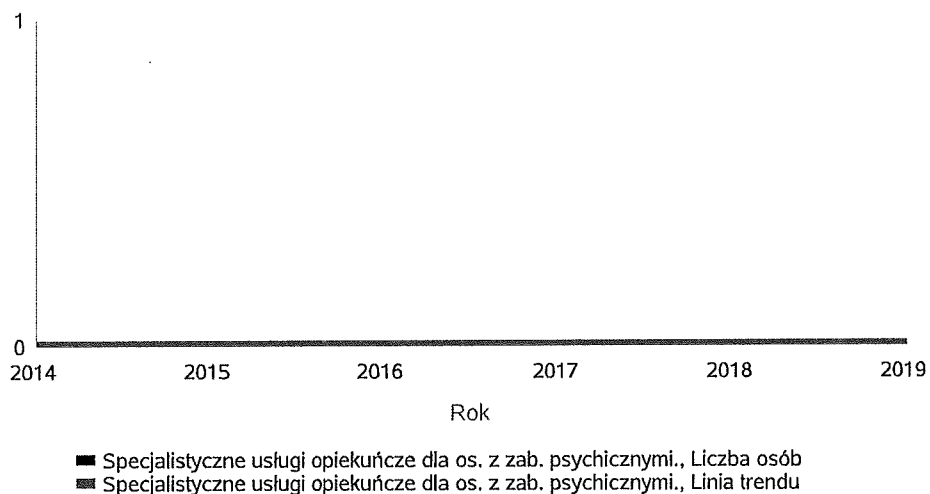
Liczba osób



Liczba osób korzystających z usług specjalistycznych opiekuńczych dla osób z zaburzeniami psychicznymi.

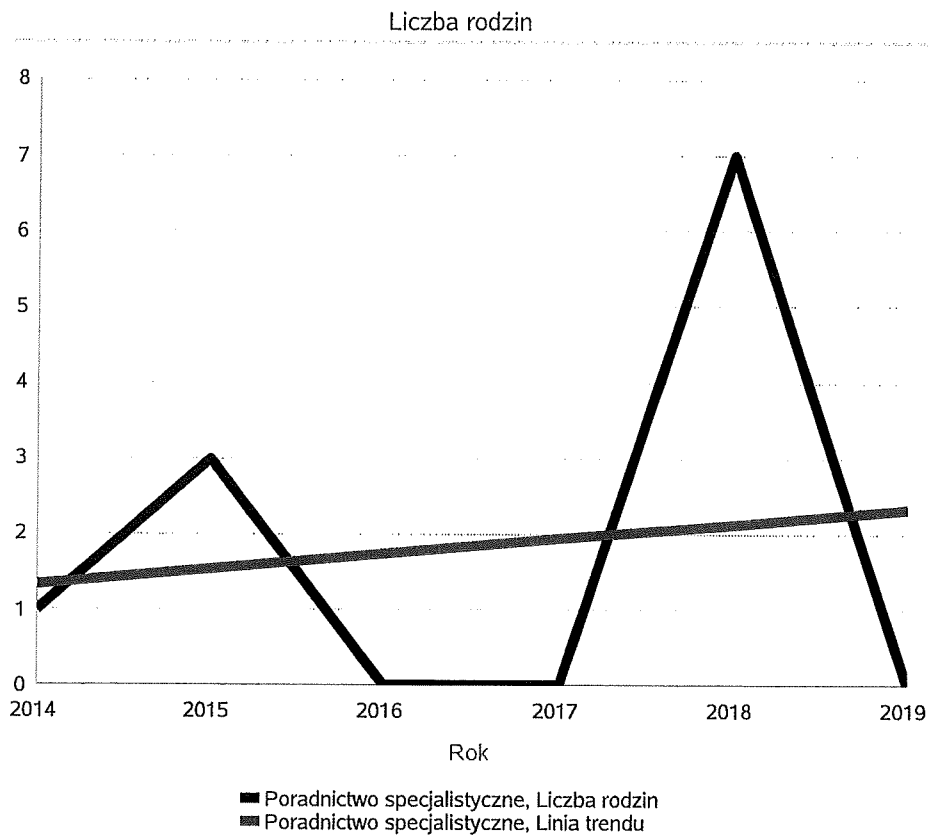
Rok	Liczba osób
2014	0
2015	0
2016	0
2017	0
2018	0
2019	0

Liczba osób



Liczba rodzin korzystających z poradnictwa specjalistycznego.

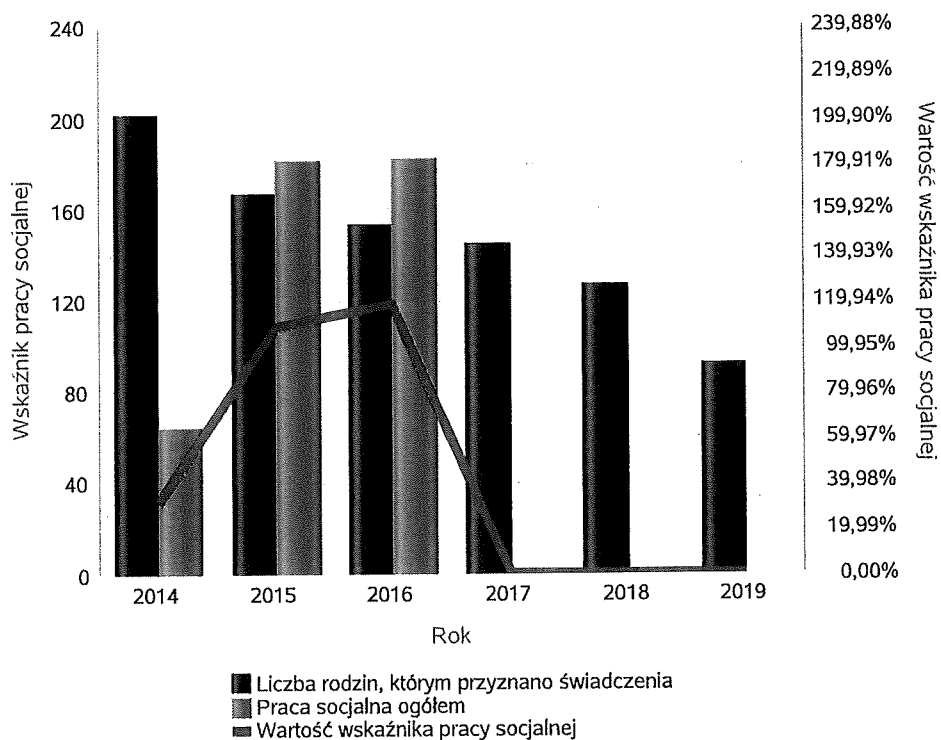
Rodzaj	Liczba rodzin w latach					
	2014	2015	2016	2017	2018	2019
Poradnictwo specjalistyczne	1	3	0	0	7	0



Wskaźnik pracy socjalnej - wskaźnik obliczany jako stosunek liczby rodzin objętych pracą socjalną do rodzin osób, którym przyznano świadczenie pomnożony przez 100%.

	2014	2015	2016	2017	2018	2019
Wskaźnik pracy socjalnej	31,84%	108,38%	118,95%	0,00%	0,00%	0,00%
Liczba rodzin, którym przyznano świadczenia	201	167	153	145	127	92
Praca socjalna ogółem	64	181	182	0	0	0

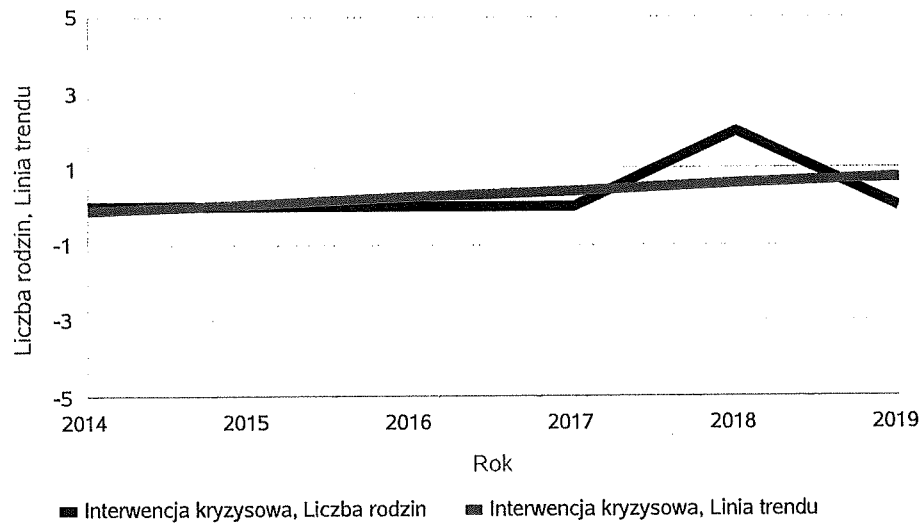
Wskaźnik pracy socjalnej



Liczba rodzin korzystających z interwencji kryzysowej.

Udzielone świadczenia	Liczba rodzin					
	2014	2015	2016	2017	2018	2019
Interwencja kryzysowa	0	0	0	0	2	0

Liczba rodzin korzystających z interwencji kryzysowej




Kontrakt socjalny.

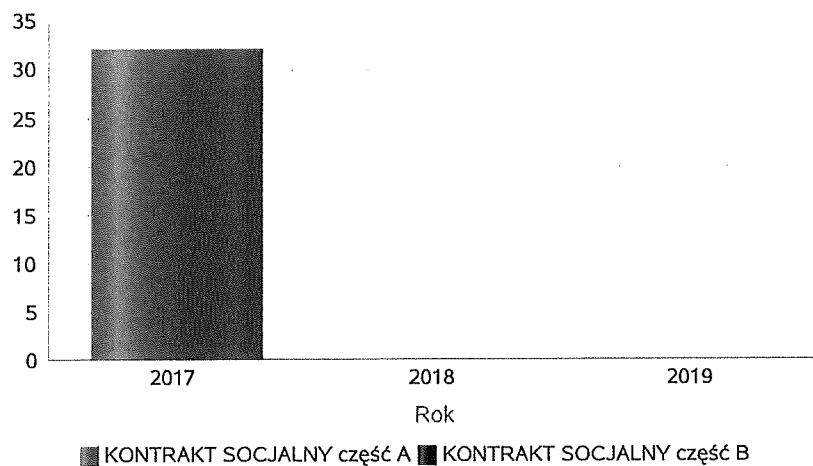
Wskaźnik obliczany jako udział osób objętych kontraktem socjalnym typu A i typu B w ogólnej liczbie osób nim objętych.

Praca socjalna	2017		2018		2019	
	LICZBA KONTRAKTÓW SOCJALNYCH	LICZBA OSÓB OBJĘTA KONTRAKTAMI SOCJALNYMI	LICZBA KONTRAKTÓW SOCJALNYCH	LICZBA OSÓB OBJĘTA KONTRAKTAMI SOCJALNYMI	LICZBA KONTRAKTÓW SOCJALNYCH	LICZBA OSÓB OBJĘTA KONTRAKTAMI SOCJALNYMI
KONTRAKT SOCJALNY część A	8	32	0	0	0	0
KONTRAKT SOCJALNY część B	0	0	0	0	0	0

LICZBA KONTRAKTÓW SOCJALNYCH

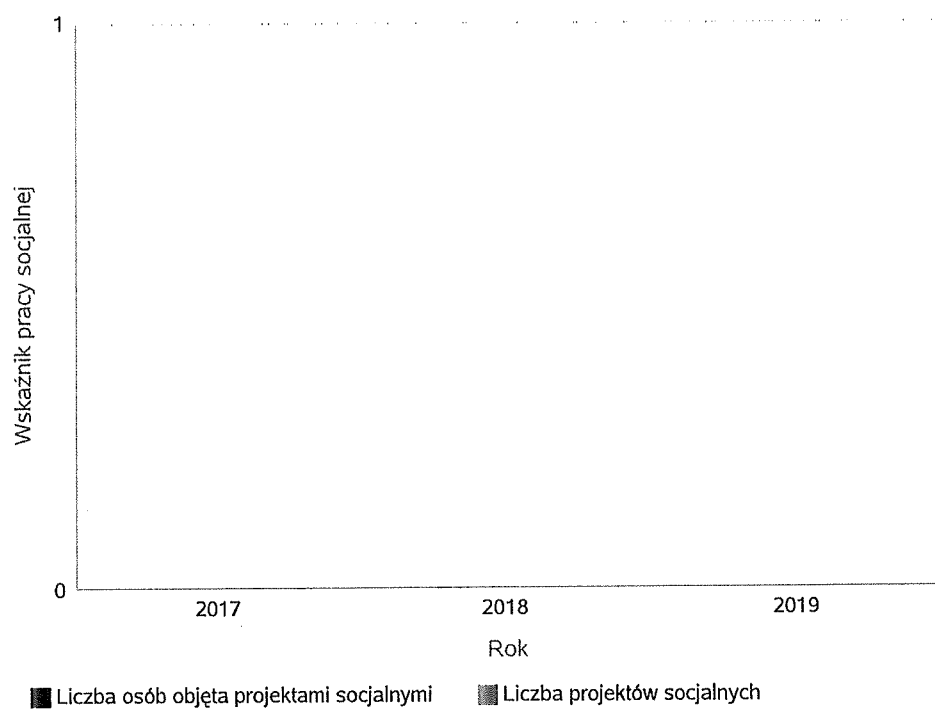


LICZBA OSÓB OBJĘTA KONTRAKTAMI SOCJALNYMI



Liczba projektów socjalnych w odniesieniu do liczby osób nimi objętych.

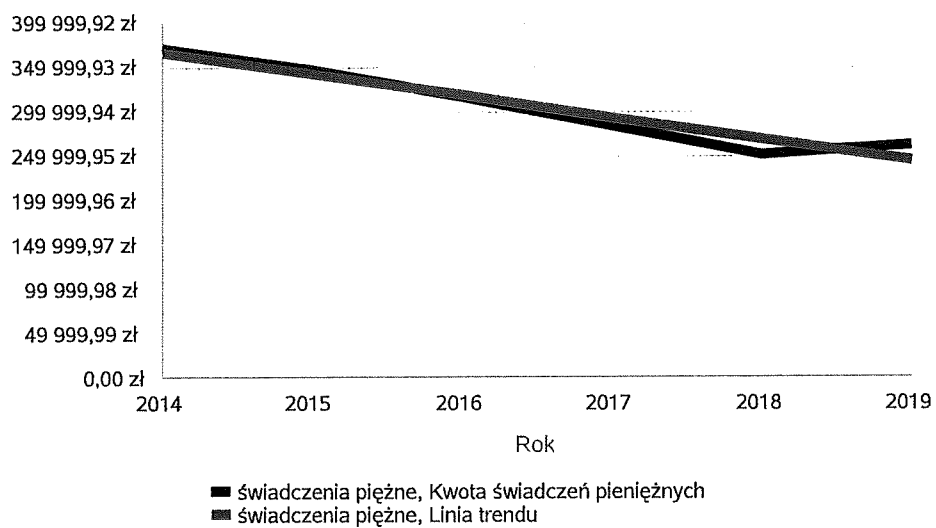
	2017	2018	2019
Liczba osób objęta projektami socjalnymi	0	0	0
Liczba projektów socjalnych	0	0	0



Świadczenia pieniężne z pomocy społecznej

Rok	Kwota świadczeń pieniężnych
2014	370 546,31 zł
2015	347 775,44 zł
2016	316 915,44 zł
2017	283 959,01 zł
2018	252 311,44 zł
2019	263 258,53 zł

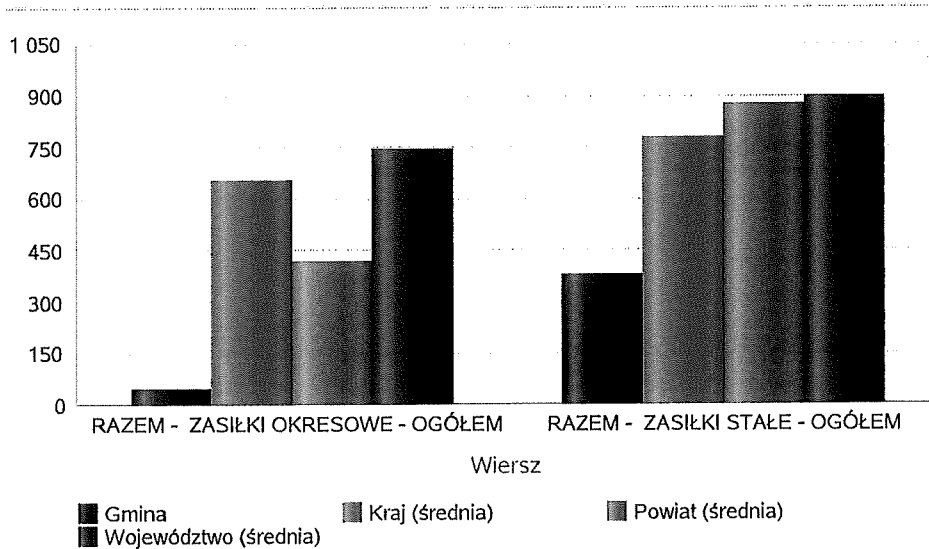
Kwota świadczeń pieniężnych



Podstawowe statystyki dla świadczeń pieniężnych

Poziom	Wiersz	Liczba świadczeń
Gmina	RAZEM - ZASIŁKI OKRESOWE - OGÓŁEM	47
	RAZEM - ZASIŁKI STAŁE - OGÓŁEM	380
Powiat (średnia)	RAZEM - ZASIŁKI OKRESOWE - OGÓŁEM	415
	RAZEM - ZASIŁKI STAŁE - OGÓŁEM	872
Województwo (średnia)	RAZEM - ZASIŁKI OKRESOWE - OGÓŁEM	744
	RAZEM - ZASIŁKI STAŁE - OGÓŁEM	896
Kraj (średnia)	RAZEM - ZASIŁKI OKRESOWE - OGÓŁEM	653
	RAZEM - ZASIŁKI STAŁE - OGÓŁEM	775

Liczba świadczeń



**DANE O KORZYSTAJĄCYCH Z POMOCY I WSPARCIA
(w całym okresie sprawozdawczym)**

WYSZCZEGÓLNIENIE		Rok 2018	Rok oceny 2019	Prognoza 2020
OSOBY I RODZINY, KTÓRYM UDZIELONO POMOCY I WSPARCIA				
Liczba osób	1	163	116	120
OSOBY I RODZINY, KTÓRYM PRZYZNANO ŚWIADCZENIE				
Liczba osób	2	163	116	116
W tym: osoby długotrwale korzystające	3	83	47	47
Wiek 0-17	4	48	34	34
Wiek produkcyjny *	5	83	60	60
Wiek poprodukcyjny **	6	32	22	22
Liczba rodzin	7	127	92	92
Liczba osób w rodzinach	8	258	173	173
w tym: KOBIETY (z wierszy 2-6)				
Ogółem	9	73	52	52
W tym: osoby długotrwale korzystające	10	32	14	14
Wiek 0-17	11	0	16	16
Wiek 18-59	12	34	21	21
Wiek 60 lat i więcej	13	19	15	15
OSOBY I RODZINY, Z KTÓRYMI PRZEPROWADZONO WYWIAD ŚRODOWISKOWY				
Liczba osób ogółem	14	163	116	120
Liczba rodzin	15	36	92	90
Liczba osób w rodzinach	16	57	173	150
KONTRAKT SOCJALNY				
Liczba zawartych kontraktów socjalnych - ogółem	17	2	0	0
Liczba osób objętych kontraktem socjalnym - ogółem	18	11	0	0

* wiek produkcyjny: kobiety w wieku 18-59 lat, mężczyźni 18-64 lat

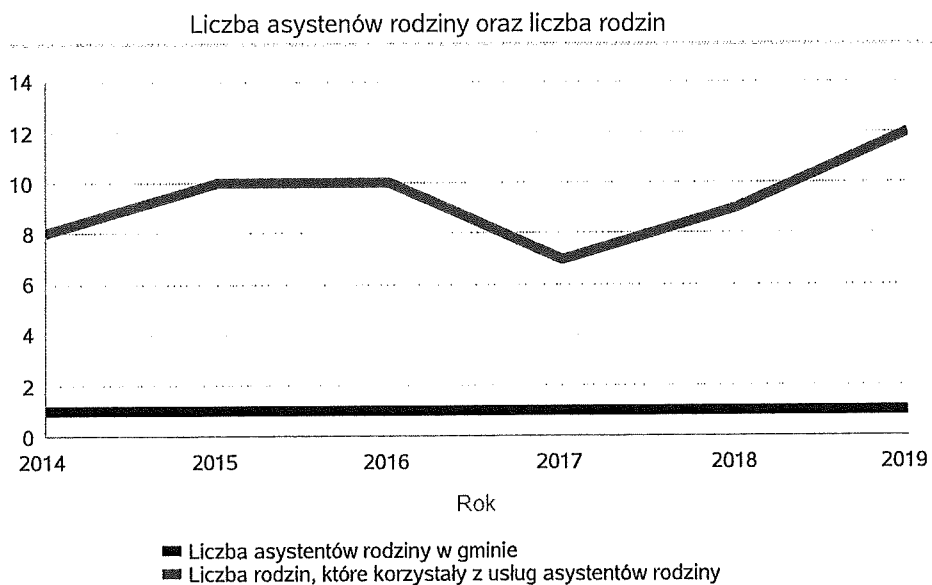
** wiek poprodukcyjny: kobiety w wieku 60 i więcej, mężczyźni 65 i więcej

3.1. Dane o korzystających z pomocy i wsparcia GMINA - ZADANIA OPS ORAZ MOPS, MOPR wypełniana wyłącznie przez gminy i miasta na prawach powiatu

Pomoc i wsparcie w gminie Irsko z pomocy społecznej w 2019 roku w postaci świadczeń pieniężnych uzyskało 125 osób, zaś w postaci świadczeń niepieniężnych 71 osób. Odpłatność gminy za pobyt w Domu Pomocy Społecznej dotyczyła 15 osób. W gminie funkcjonował 1 asystent rodziny, który objął swoją opieką 12 rodzin. Poniżej prezentujemy w formie graficznej i tabelarycznej szczegółowe dane dotyczące: świadczeń pieniężnych z pomocy społecznej w podziale na zasiłki stałe, okresowe oraz celowe, liczby asystentów rodziny, liczby rodzin wspieranych i liczby osób objętych pracą asystenta rodziny.

Liczba asystentów rodziny oraz liczba rodzin objętych pracą asystenta rodziny.

	2014	2015	2016	2017	2018	2019
Liczba asystentów rodziny w gminie	1	1	1	1	1	1
Liczba rodzin, które korzystały z usług asystentów rodziny	8	10	10	7	9	12



GMINA - ZADANIA OPS ORAZ MOPS, MOPR
(w całym okresie sprawozdawczym)

WYSZCZEGÓLNIENIE		Rok 2018	Rok oceny 2019	Prognoza 2020
ŚWIADCZENIA PIENIĘŻNE Z POMOCY SPOŁECZNEJ				
ZASIŁEK STAŁY				
Liczba osób	1	36	39	39
Kwota świadczeń w złotych	2	196 557	215 117	215 117
W tym: (wiersze 3-6)				
Zasiłek stały dla osób samotnie gospodarujących				
Liczba osób	3	32	34	34
Kwota świadczeń w złotych	4	184 891	198 504	198 504
Zasiłek stały dla osoby w rodzinie				
Liczba osób	5	4	6	6
Kwota świadczeń w złotych	6	11 666	16 613	16 613
ZASIŁEK OKRESOWY				
Liczba osób	7	25	17	17
Kwota świadczeń w złotych	8	21 869	17 468	17 468
W tym: (wiersze 9-16)				
Zasiłek okresowy z tytułu bezrobocia				
Liczba osób	9	14	13	13
Kwota świadczeń w złotych	10	14 039	12 859	12 859
Zasiłek okresowy z tytułu długotrwałej choroby				
Liczba osób	11	9	4	4
Kwota świadczeń w złotych	12	6 562	3 161	3 161
Zasiłek okresowy z tytułu niepełnosprawności				
Liczba osób	13	2	0	0
Kwota świadczeń w złotych	14	1 268	0	0
Zasiłek okresowy z tytułu możliwości utrzymania lub nabycia uprawnień do świadczeń z innych systemów zabezpieczenia społecznego				
Liczba osób	15	0	0	0
Kwota świadczeń w złotych	16	0	0	0
Zasiłek okresowy kontynuowany niezależnie od dochodu na podstawie art. 38 ust. 4a i 4b				
Liczba osób	17	0	0	0
Kwota świadczeń w złotych	18	0	0	0
ZASIŁEK CELOWY OGÓLEM				
Liczba osób	19	86	43	43
Kwota świadczeń w złotych	20	29 037	13 218	13 218
W tym: (wiersze 21 - 22)				
ZASIŁEK CELOWY PRYZNANY W RAMACH PROGRAMU WIELOLETNIEGO "POSIŁEK W SZKOLE I W DOMU"				
Liczba osób	21	47	20	20
Kwota świadczeń w złotych	22	15 600	13 000	13 000
ZASIŁEK CELOWY PRYZNANY NIEZALEŻNIE OD DOCHODU na podstawie art. 39a ust. 1 i 2				
Liczba osób	23	0	0	0

WYSZCZEGÓLNIENIE		Rok 2018	Rok oceny 2019	Prognoza 2020
Kwota świadczeń w złotych	24	0	0	0
ŚWIADCZENIA NIEPIENIĘŻNE Z POMOCY SPOŁECZNEJ				
POSIŁEK OGÓLEM				
Liczba osób	25	62	39	39
Kwota świadczeń w złotych	26	39 569	20 333	20 333
W tym: (z wierszy 25 - 26)				
DLA DZIECI				
Liczba osób	27	51	36	36
Kwota świadczeń w złotych	28	30 452	19 313	19 313
W tym (z wierszy 25-26):				
POSIŁEK świadczenie przyznane w ramach programu wieloletniego "Posiłek w szkole i w domu"				
Liczba osób	29	62	39	39
Kwota świadczeń w złotych	30	39 569	20 333	20 333
W tym (z wierszy 29-30):				
DLA DZIECI				
Liczba osób	31	53	36	36
Kwota świadczeń w złotych	32	33 670	17 862	17 862
SCHRONIENIE				
Liczba osób	33	0	0	0
Kwota świadczeń w złotych	34	0	0	0
UBRANIE				
Liczba osób	35	0	0	0
Kwota świadczeń w złotych	36	0	0	0
SPRAWIENIE POGRZEBU				
Liczba rodzin	37	1	0	0
Kwota świadczeń w złotych	38	4 266	0	0
ODPŁATNOŚĆ GMINY ZA POBYT W DOMU POMOCY SPOŁECZNEJ				
Liczba osób	39	13	16	16
Kwota świadczeń w złotych	40	353 178	414 201	414 201
WSPIERANIE RODZINY I PIECZA ZASTĘPCZA				
Liczba rodzin objęta pracą asystenta rodziny	41	9	0	0
Liczba rodzin wspierających	42	0	0	0
Liczba asystentów rodziny	43	1	0	0
Odpłatność za pobyt dziecka w pieczy zastępczej w złotych	44	54 573	104 214	110 000

4. Inne rodzaje pomocy i świadczeń

W roku oceny zasiłek wychowawczy wypłacony dla 416 dzieci. W stosunku do roku poprzedniego liczba ta wzrosła o 157 dzieci. Całkowita kwota przyznanego świadczenia w formie zasiłku wychowawczego wyniosła 2 165 197,70 zł i w porównaniu z rokiem poprzednim wzrosła o 419 070,48 zł. Liczba osób pobierających w roku oceny zasiłek rodzinny w stosunku do roku poprzedniego zmalała. Całkowita kwota przyznanego świadczenia w formie zasiłku rodzinnego wyniosła 234 337 zł i w porównaniu z rokiem poprzednim zmalała o 51 243 zł.

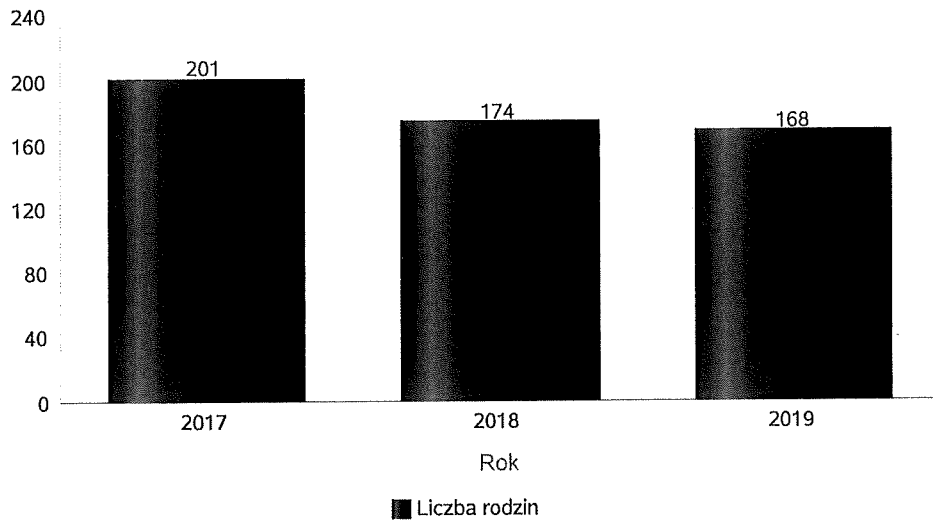
Poniżej prezentujemy w formie graficznej i tabelarycznej szczegółowe dane dotyczące: liczby rodzin, które otrzymały świadczenie wychowawcze w ciągu roku, kwoty świadczenia wychowawczego w ciągu roku, liczby rodzin i kwoty świadczeń w zakresie zasiłków rodzinnych, dodatków do zasiłków rodzinnych, jednorazowych dodatków z tytułu urodzenia się dziecka, jednorazowej zapomogi z tytułu urodzenia dziecka, liczby i kwoty świadczeń pielęgnacyjnych, zasiłku pielęgnacyjnego, zasiłku pielęgnacyjnego dla

niepełnosprawnego dziecka, dla osoby niepełnosprawnej w wieku powyżej 16 lat o różnych stopniach niepełnosprawności, zasiłku pielęgnacyjnego dla osób, które ukończyły 75 lat, specjalnego zasiłku opiekuńczego, zasiłku dla opiekuna, świadczeń alimentacyjnych.

Średnia liczba rodzin korzystających ze świadczenia wychowawczego.
Dane za rok 2019 dotyczą okresu od stycznia do czerwca.

Rok	Liczba rodzin
2017	201
2018	174
2019	168

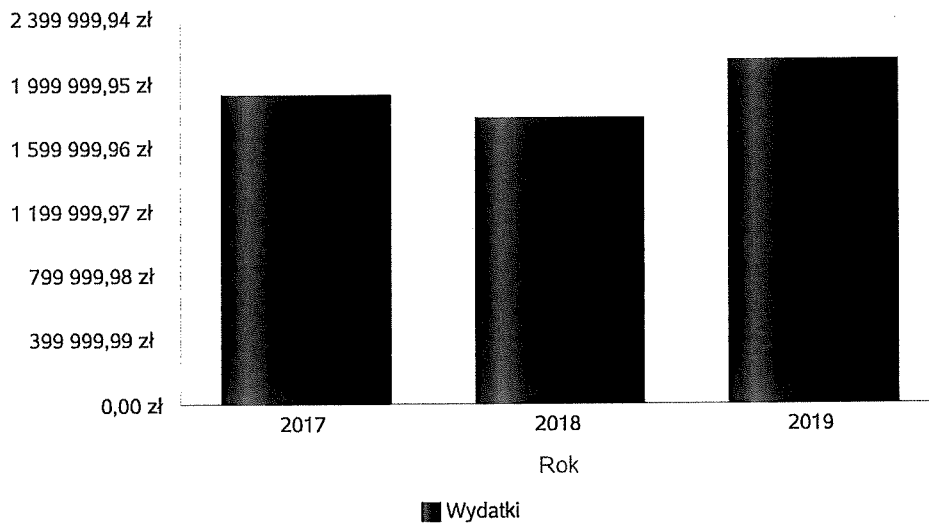
Średnia liczba rodzin korzystających ze świadczeń wychowawczych



Świadczenie wychowawcze - kwota świadczeń.

Rok	Wydatki
2017	1 926 923,00 zł
2018	1 774 167,00 zł
2019	2 140 826,00 zł

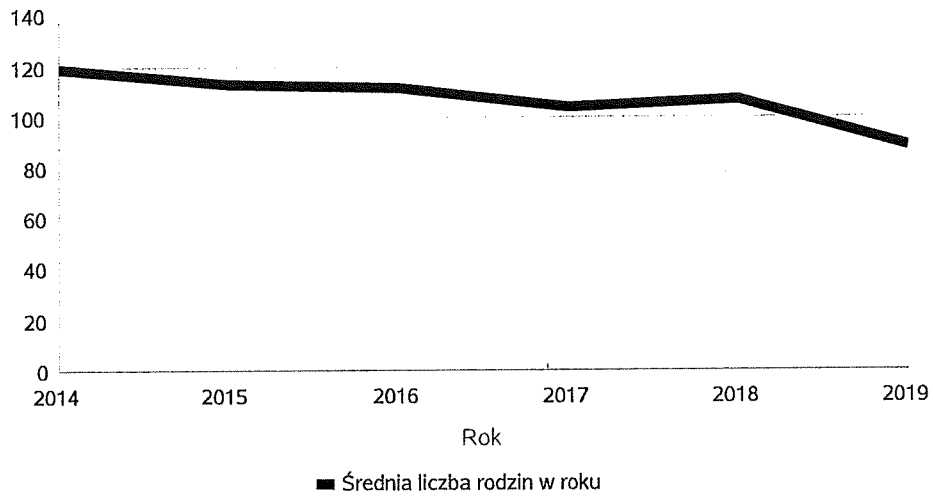
Świadczenie wychowawcze - kwota świadczeń



Średniomiesięczna liczba rodzin korzystających z zasiłków rodzinnych wraz dodatkami oraz korzystających z jednorazowej zapomogi z tytułu urodzenia dziecka.

	Liczba rodzin					
	2014	2015	2016	2017	2018	2019
Liczba rodzin korzystających z zasiłków rodzinnych wraz dodatkami	119	113	112	104	107	89

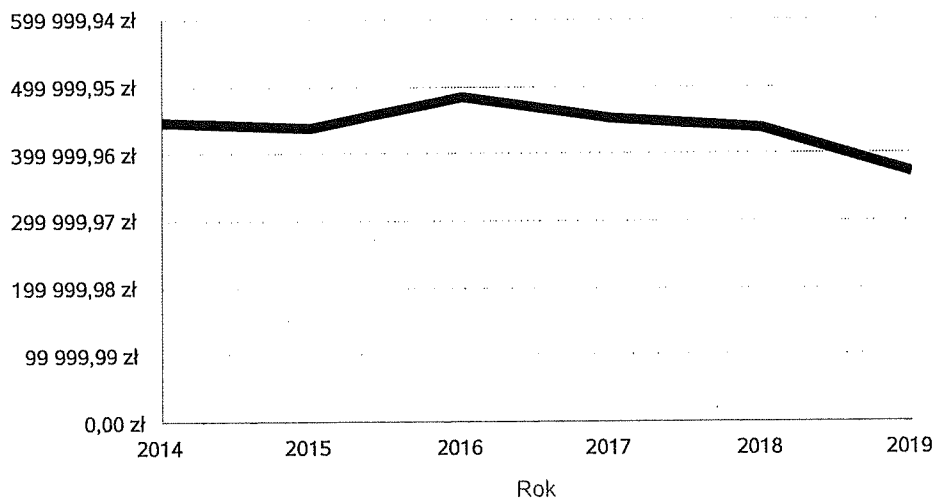
Średniomiesięczna liczba rodzin korzystających z zasiłków rodzinnych wraz dodatkami



Kwotę zasiłków rodzinnych wraz z dodatkami ogółem wypłaconych w ciągu roku.

Rok	Kwota
2014	446 647,00 zł
2015	437 033,00 zł
2016	483 979,65 zł
2017	452 822,94 zł
2018	439 274,36 zł
2019	371 374,31 zł

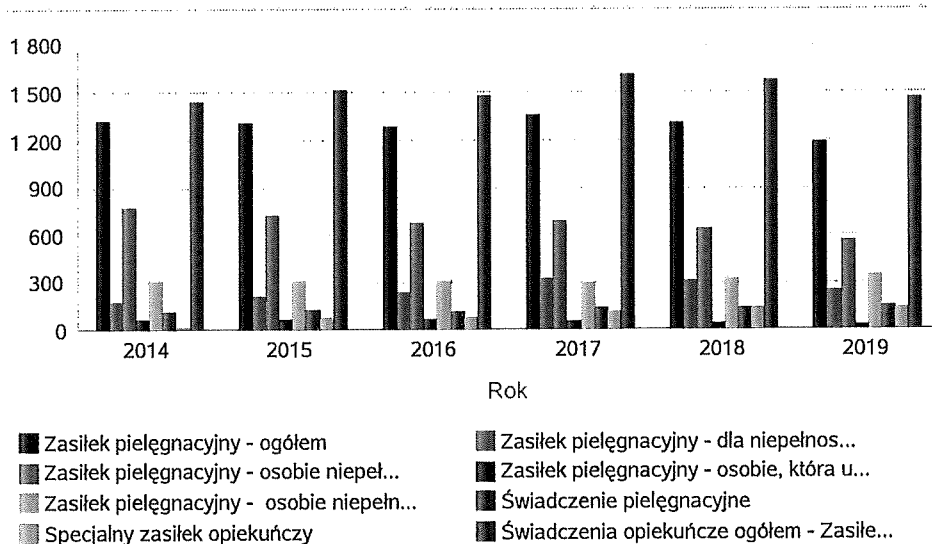
Kwota zasiłków rodzinnych wraz dodatkami oraz jednorazowej zapomogi z tytułu urodzenia dziecka



Liczba świadczeń: świadczenie pielęgnacyjne, zasiłek pielęgnacyjny, zasiłek pielęgnacyjny dla niepełnosprawnego dziecka, dla osoby niepełnosprawnej w wieku powyżej 16 lat o różnych stopniach niepełnosprawności, zasiłek pielęgnacyjny dla osób, które ukończyły 75 lat, specjalny zasiłek opiekuńczy, zasiłek dla opiekuna.

Świadczenia opiekuńcze	Liczba świadczeń					
	2014	2015	2016	2017	2018	2019
Zasiłek pielęgnacyjny - ogółem	1 319	1 305	1 277	1 354	1 305	1 185
Zasiłek pielęgnacyjny - dla niepełnosprawnego dziecka	178	210	241	324	310	250
Zasiłek pielęgnacyjny - osobie niepełnosprawnej w wieku powyżej 16. roku życia o znacznym stopniu niepełnosprawności	777	726	672	682	641	562
Zasiłek pielęgnacyjny - osobie, która ukończyła 75 lat	60	60	60	57	36	31
Zasiłek pielęgnacyjny - osobie niepełnosprawnej w wieku powyżej 16. roku życia legitymującej się orzeczeniem o umiarkowanym stopniu niepełnosprawności, jeżeli niepełnosprawność powstała w wieku do ukończenia 21 roku życia	304	309	304	291	318	342
Świadczenie pielęgnacyjne	115	131	119	135	139	145
Specjalny zasiłek opiekuńczy	11	79	80	118	134	137
Świadczenia opiekuńcze ogółem - Zasiłek pielęgnacyjny, świadczenia pielęgnacyjne, specjalny zasiłek opiekuńczy	1 445	1 515	1 476	1 607	1 578	1 467

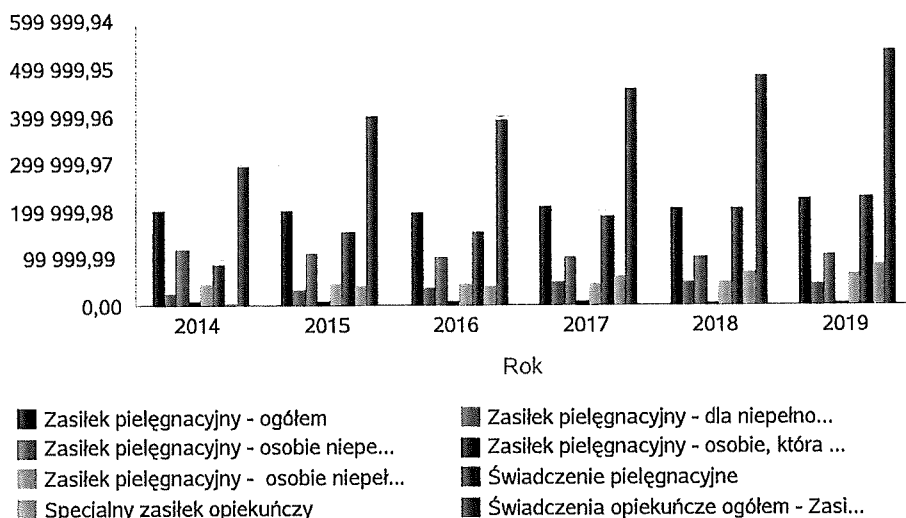
Liczba świadczeń



Kwota świadczeń: świadczenie pielęgnacyjne, zasiłek pielęgnacyjny, zasiłek pielęgnacyjny dla niepełnosprawnego dziecka, dla osoby niepełnosprawnej w wieku powyżej 16 lat o różnych stopniach niepełnosprawności, zasiłek pielęgnacyjny dla osób które ukończyły 75 lat, specjalny zasiłek opiekuńczy, zasiłek dla opiekuna.

Świadczenia opiekuńcze	Kwota świadczeń					
	2014	2015	2016	2017	2018	2019
Zasiłek pielęgnacyjny - ogółem	201 807,00	199 665,00	195 381,00	207 162,00	206 107,00	224 225,00
Zasiłek pielęgnacyjny - dla niepełnosprawnego dziecka	27 234,00	32 130,00	36 873,00	49 572,00	48 938,00	47 236,00
Zasiłek pielęgnacyjny - osobie niepełnosprawnej w wieku powyżej 16. roku życia o znacznym stopniu niepełnosprawności	118 881,00	111 078,00	102 816,00	104 346,00	101 121,00	106 409,00
Zasiłek pielęgnacyjny - osobie, która ukończyła 75 lat	9 180,00	9 180,00	9 180,00	8 721,00	5 697,00	5 843,00
Zasiłek pielęgnacyjny - osobie niepełnosprawnej w wieku powyżej 16. roku życia legitymującej się orzeczeniem o umiarkowanym stopniu niepełnosprawności, jeżeli niepełnosprawność powstała w wieku do ukończenia 21 roku życia	46 512,00	47 277,00	46 512,00	44 523,00	50 351,00	64 737,00
Świadczenie pielęgnacyjne	84 980,00	157 200,00	154 500,00	188 177,00	205 232,00	227 697,00
Specjalny zasiłek opiekuńczy	5 581,00	40 595,00	41 167,00	60 970,00	71 264,00	84 940,00
Świadczenia opiekuńcze ogółem - Zasiłek pielęgnacyjny, świadczenia pielęgnacyjne, specjalny zasiłek opiekuńczy	292 368,00	397 460,00	391 048,00	456 309,00	482 603,00	536 862,00

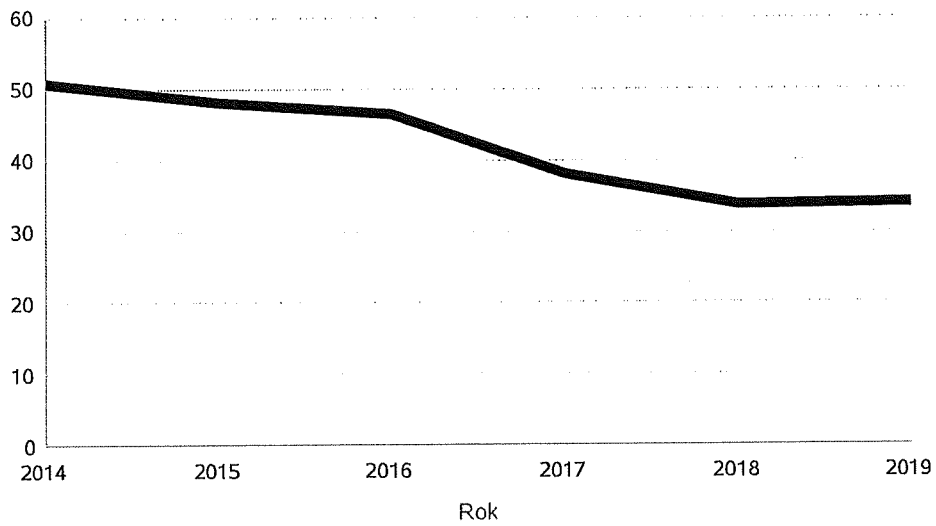
Kwota świadczeń



Liczba osób korzystających ze świadczenia alimentacyjnego w poszczególnych latach.

	Liczba osób					
	2014	2015	2016	2017	2018	2019
Liczba osób korzystających ze świadczenia alimentacyjnego	51	48	46	38	34	34

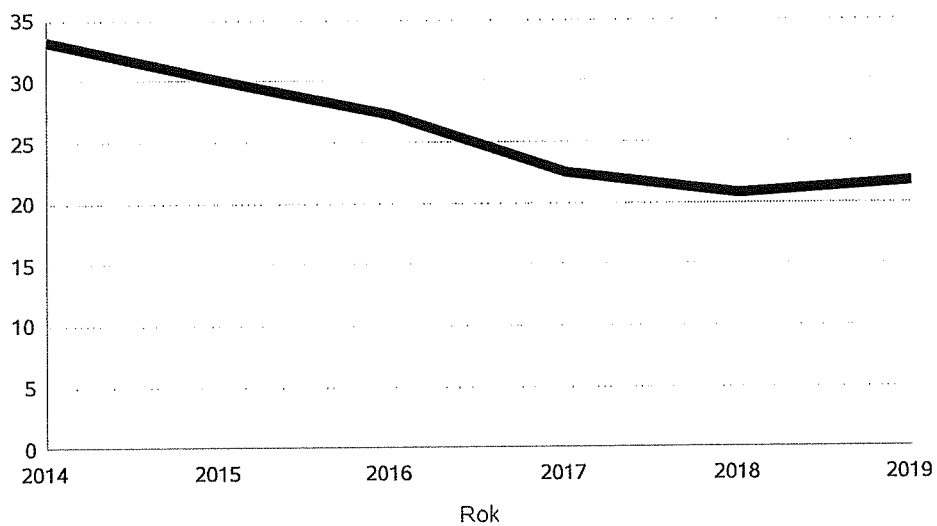
Liczba osób korzystających ze świadczenia alimentacyjnego



Liczba rodzin korzystających ze świadczenia alimentacyjnego w poszczególnych latach.

	Liczba rodzin					
	2014	2015	2016	2017	2018	2019
Liczba rodzin korzystających ze świadczenia alimentacyjnego	33	30	27	22	21	22

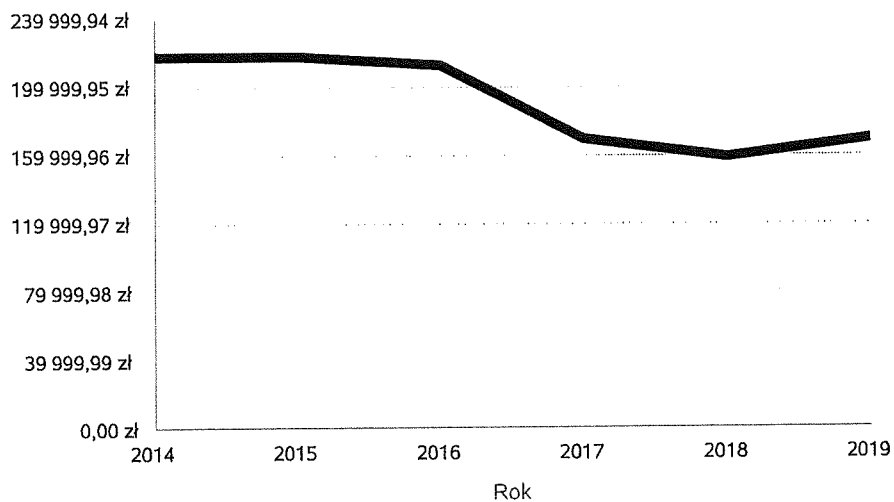
Liczba rodzin korzystających ze świadczenia alimentacyjnego



Kwota świadczeń z funduszu alimentacyjnego w poszczególnych latach.

	Kwota					
	2014	2015	2016	2017	2018	2019
Ogólna kwota świadczeń z funduszu alimentacyjnego	217 700,00 zł	218 576,00 zł	213 104,00 zł	169 250,00 zł	158 473,00 zł	169 100,00 zł

Kwota świadczeń z funduszu alimentacyjnego

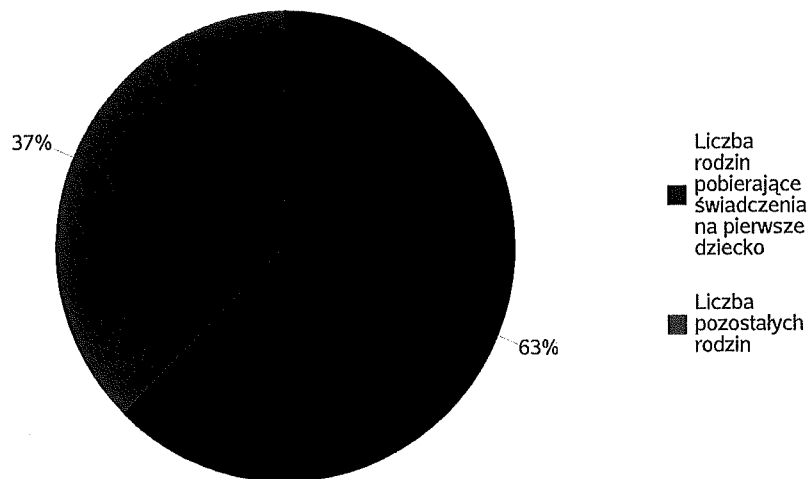


Świadczenia 500+ przyznane na pierwsze dziecko

Udział rodzin otrzymujących świadczenie na pierwsze dziecko w relacji do ogółu rodzin otrzymujących świadczenie.

Raport przygotowany w oparciu o dane z okresu od stycznia do czerwca.

Liczba rodzin pobierające świadczenia na pierwsze dziecko	Liczba pozostałych rodzin	Wskaźnik
137	82	63%



INNE RODZAJE POMOCY I ŚWIADCZEŃ

WYSZCZEGÓLNIENIE		Rok 2018	Rok oceny 2019	Prognoza 2020
DODATKI MIESZKANIOWE				
Liczba gospodarstw domowych	1	6	4	3
Kwota świadczeń w złotych	2	6 086	3 082	3 000
DODATKI ENERGETYCZNE				
Liczba gospodarstw domowych	3	5	3	2
Kwota świadczeń w złotych	4	503	274	250

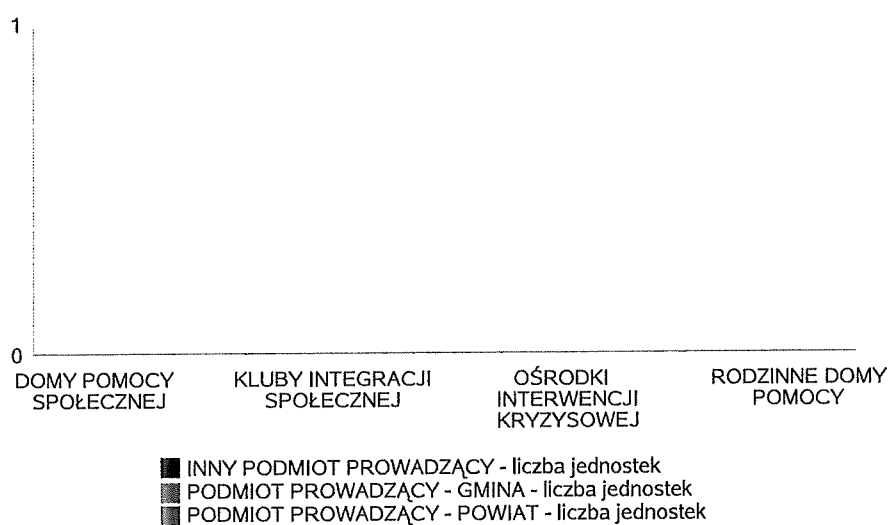
5. Zasoby instytucjonalne pomocy i wsparcia

Pomoc społeczna to nie tylko wsparcie finansowe osób i rodzin potrzebujących pomocy, ale także pomoc instytucjonalna, świadczona przez placówki pomocy społecznej. W gminie Ińsko prowadzą działalność następujące instytucje pomocy społecznej, finansowane z budżetu gminy: Ośrodek Pomocy Społecznej w Ińsku. Pomoc społeczna to nie tylko wsparcie finansowe osób i rodzin potrzebujących pomocy, ale także pomoc instytucjonalna, świadczona przez placówki pomocy społecznej. Poniżej prezentujemy w formie graficznej i tabelarycznej szczegółowe dane dotyczące: liczby placówek w podziale na typ i instytucje prowadzącą, liczby miejsc i liczby osób korzystających z placówek, wskaźnik nasycenia usługami w postaci środowiskowych domów samopomocy, mieszkań chronionych.

Liczba jednostek organizacyjnych pomocy i integracji społecznej o zasięgu lokalnym i o zasięgu ponadgminnym w podziale na instytucję prowadząc w 2019 roku

Jednostka	INNY PODMIOT PROWADZĄCY - liczba jednostek	PODMIOT PROWADZĄCY - GMINA - liczba jednostek	PODMIOT PROWADZĄCY - POWIAT - liczba jednostek
DOMY POMOCY SPOŁECZNEJ	0	0	0
JEDNOSTKI SPECJALISTYCZNEGO PORADNICTWA	0	0	0
KLUBY INTEGRACJI SPOŁECZNEJ	0	0	0
MIESZKANIA CHRONIONE	0	0	0
OŚRODKI INTERWENCJI KRYZYSOWEJ	0	0	0
OŚRODKI WSPARCIA	0	0	0
RODZINNE DOMY POMOCY	0	0	0

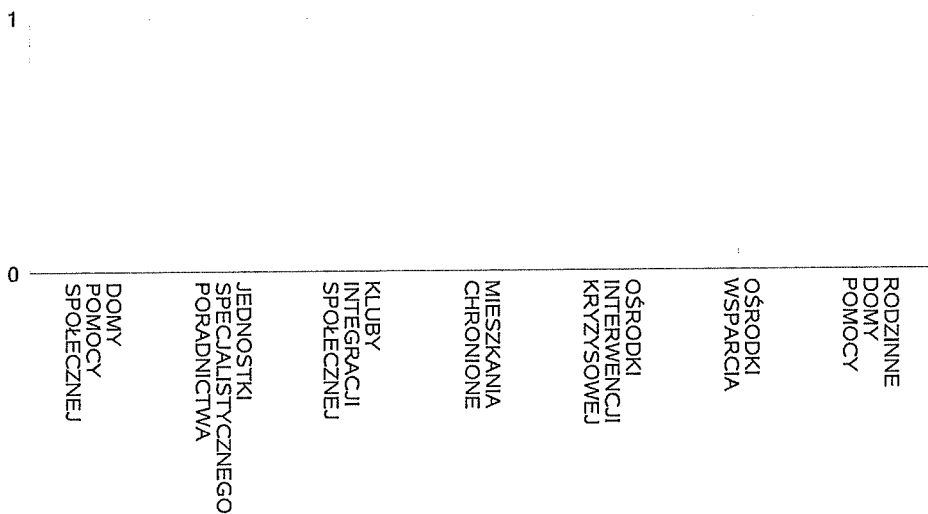
Liczba jednostek organizacyjnych pomocy i integracji społecznej



Liczba miejsc w jednostkach organizacyjnych pomocy i integracji społecznej o zasięgu lokalnym i o zasięgu ponadgminnym w 2019 roku.

Rodzaj placówki	liczba miejsc	liczba osób korzystających
DOMY POMOCY SPOŁECZNEJ	0	0
JEDNOSTKI SPECJALISTYCZNEGO PORADNICTWA		0
KLUBY INTEGRACJI SPOŁECZNEJ		0
MIESZKANIA CHRONIONE	0	0
OŚRODKI INTERWENCJI KRYZYSOWEJ	0	0
OŚRODKI WSPARCIA	0	0
RODZINNE DOMY POMOCY	0	0

Liczba miejsc w jednostkach organizacyjnych pomocy i integracji społecznej o zasięgu lokalnym i o zasięgu ponadgminnym




Nasylenie usługami w DPS.

Wskaźnik obliczany jako stosunek liczby osób umieszczonych w DPS pomnożony przez 100 do sumy liczby osób umieszczonych w DPS i liczby oczekujących.

Grupa osób	Wskaźnik nasycenia usługami w DPS-ach wyrażony w %		
	2017	2018	2019
ogółem			
osoby w podeszłym wieku			
osoby przewlekłe somatycznie chore			
osoby przewlekłe psychicznie chore			
osoby dorosłe niepełnosprawne intelektualnie			
dzieci i młodzież niepełnosprawna intelektualnie			
osoby niepełnosprawne fizycznie			
osoby uzależnione od alkoholu			

Nasylenie usługami w DPS-ach



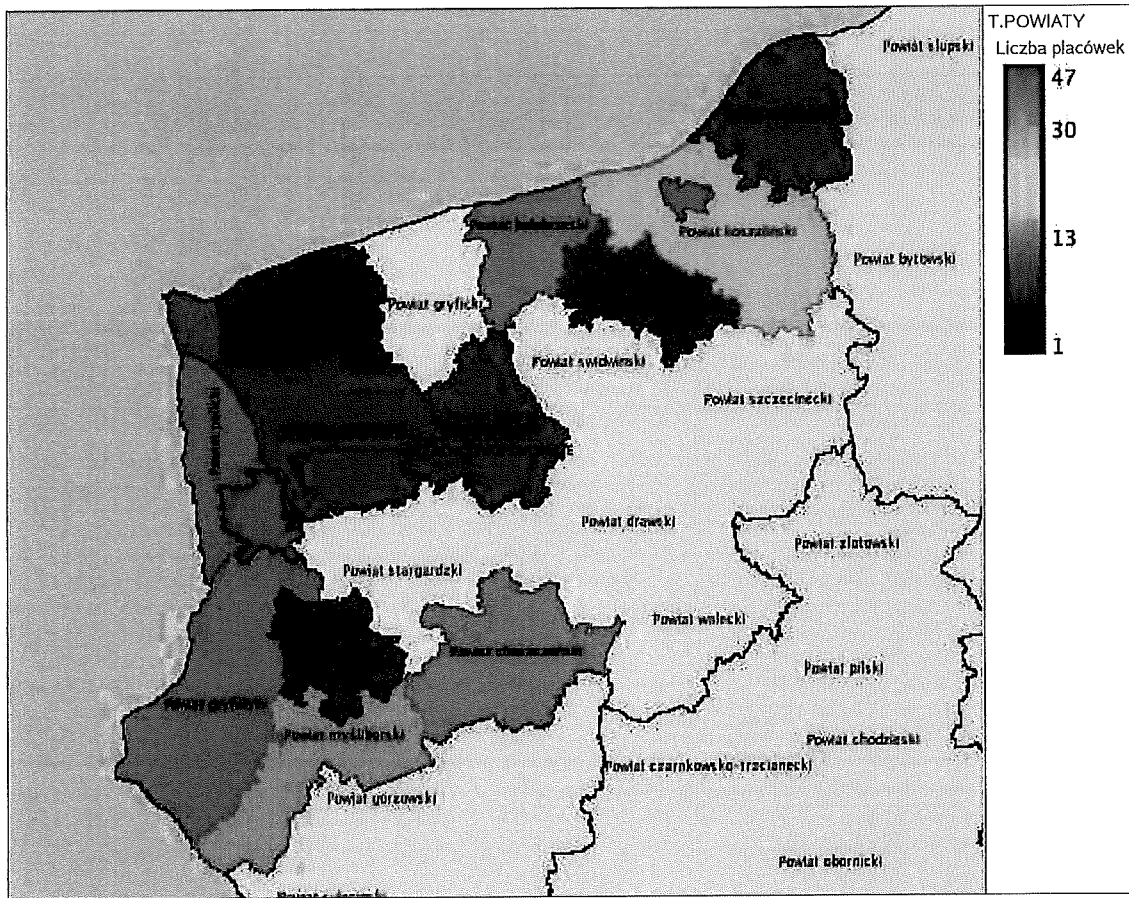
- dzieci i młodzież niepełnosprawna intelektualnie
- osoby dorosłe niepełnosprawne intelektualnie
- osoby przewlekłe psychicznie chore
- osoby uzależnione od alkoholu
- ogółem
- osoby niepełnosprawne fizycznie
- osoby przewlekłe somatycznie chore
- osoby w podeszłym wieku

Rozmieszczenie jednostek organizacyjnych pomocy i integracji społecznej o zasięgu lokalnym i o zasięgu ponadgminnym w 2019 roku .

Powiat	Ogółem	DOMY POMOCY SPOŁ.	JEDN. SPEC. PORAD.	KLUBY INTEGRACJI SPOŁECZNEJ	MIESZKANIA CHRONIONE	OŚRODKI INTERWENCJI KRYZYSOWEJ	OŚRODKI WSPARCIA	RODZINNE DOMY POMOCY
Powiat białogardzki	0	0	0	0	0	0	0	0
Powiat choszczeński	14	0	0	1	0	0	13	0
Powiat drawski (zachodniopomorskie)	2	0	0	0	0	0	2	0
Powiat goleniowski	4	0	0	0	0	0	4	0
Powiat gryficki (zachodniopomorskie)	1	1	0	0	0	0	0	0
Powiat gryfiński	4	0	0	1	0	0	3	0
Powiat kamieński	0	0	0	0	0	0	0	0
Powiat koszaliński	14	0	0	1	0	0	13	0
Powiat kołobrzeski	8	0	0	1	3	0	4	0
Powiat m. Koszalin	11	1	0	1	0	1	8	0
Powiat m. Szczecin	35	0	0	1	13	0	21	0
Powiat m. Świnoujście	7	0	0	0	1	1	5	0
Powiat myśliborski	17	6	0	1	0	0	10	0
Powiat policki	4	0	0	0	1	0	3	0
Powiat pyrzycki	1	0	0	0	0	0	1	0
Powiat stargardzki (zachodniopomorskie)	10	0	0	0	1	0	9	0
Powiat szczecinecki (zachodniopomorskie)	9	0	0	1	0	0	8	0
Powiat sławieński	5	0	0	0	0	0	5	0
Powiat wałecki (zachodniopomorskie)	5	0	0	1	0	0	4	0
Powiat łobeski	2	0	0	0	0	0	2	0
Powiat świdwiński (zachodniopomorskie)	7	0	0	0	0	0	7	0

Powiat	Ogółem	DOMY POMOCY SPOŁ.	JEDN. SPEC. PORAD.	KLUBY INTEGRACJI SPOŁECZNEJ	MIESZKANIA CHRONIONE	OŚRODKI INTERWENCJI KRYZYSOWEJ	OŚRODKI WSPARCIA	RODZINNE DOMY POMOCY
Powiat białogardzki	2	1	0		0	0	1	
Powiat choszczeński	1	1	0		0	0	0	
Powiat drawski (zachodniopomorskie)	2	1	0		0	0	1	
Powiat goleniowski	1	1	0		0	0	0	
Powiat gryficki (zachodniopomorskie)	5	2	0		2	0	1	
Powiat gryfiński	9	4	1		3	1	0	
Powiat kamieński	1	1	0		0	0	0	
Powiat koszaliński	7	6	0		1	0	0	
Powiat kołobrzeski	6	3	0		1	0	2	
Powiat m. Koszalin	0	0	0		0	0	0	
Powiat m. Szczecin	12	3	0		7	2	0	
Powiat m. Świnoujście	0	0	0		0	0	0	
Powiat myśliborski	1	1	0		0	0	0	
Powiat policki	8	0	1		2	1	4	
Powiat pyrzycki	2	1	0		0	1	0	56

Powiat	Ogółem	DOMY POMOCY SPOŁ.	JEDN. SPEC. PORAD.	KLUBY INTEGRACJI SPOŁECZNEJ	MIESZKANIA CHRONIONE	OŚRODKI INTERWENCJI KRYZYSOWEJ	OŚRODKI WSPARCIA	RODZINNE DOMY POMOCY
Powiat stargardzki (zachodniopomorskie)	5	1	0		2	2	0	
Powiat szczecinecki (zachodniopomorskie)	1	1	0		0	0	0	
Powiat sławieński	0	0	0		0	0	0	
Powiat wałecki (zachodniopomorskie)	1	1	0		0	0	0	
Powiat łobeski	3	1	0		1	0	1	
Powiat świdwiński (zachodniopomorskie)	3	2	0		0	1	0	



ZASOBY INSTYTUCJONALNE POMOCY I WSPARCIA

WYSZCZEGÓLNIENIE		Rok 2018	Rok oceny 2019	Prognoza 2020
OŚRODKI WSPARCIA - OGÓLEM				
Liczba miejsc w placówkach ogółem	1	0	0	0
Liczba osób korzystających	2	0	0	0
Liczba osób oczekujących (wg stanu na 31 grudnia danego roku)	3	0	0	0
Liczba decyzji odmownych (wg stanu na 31 grudnia danego roku)	4	0	0	0
Kadra placówek - liczba osób zatrudnionych ogółem (wg stanu na 31 grudnia danego roku)	5	0	0	0
Roczny koszt prowadzenia i utrzymania placówek (w złotych)	6	0	0	0
W TYM (z wierszy 1-6):				
ŚRODOWISKOWE DOMY SAMOPOMOCY				
Liczba miejsc w placówkach ogółem	7	0	0	0
Liczba osób korzystających	8	0	0	0
Liczba osób umieszczonych	9	0	0	0
Liczba osób oczekujących (wg stanu na 31 grudnia danego roku)	10	0	0	0
Kadra placówek - liczba osób zatrudnionych ogółem (wg stanu na 31 grudnia danego roku)	11	0	0	0
Roczny koszt prowadzenia i utrzymania placówek (w złotych)	12	0	0	0
DZIENNE DOMY POMOCY				
Liczba miejsc w placówkach ogółem	13	0	0	0
Liczba osób korzystających	14	0	0	0
Liczba osób oczekujących (wg stanu na 31 grudnia danego roku)	15	0	0	0
Kadra placówek - liczba osób zatrudnionych ogółem (wg stanu na 31 grudnia danego roku)	16	0	0	0
Roczny koszt prowadzenia i utrzymania placówek (w złotych)	17	0	0	0
KLUBY SAMOPOMOCY				
Liczba miejsc w placówkach ogółem	18	0	0	0
Liczba osób korzystających	19	0	0	0
Liczba osób oczekujących (wg stanu na 31 grudnia danego roku)	20	0	0	0
Kadra placówek - liczba osób zatrudnionych ogółem (wg stanu na 31 grudnia danego roku)	21	0	0	0
Roczny koszt prowadzenia i utrzymania placówek (w złotych)	22	0	0	0
NOCLEGOWNIE, SCHRONISKA DLA OSÓB BEZDOMNYCH I SCHRONISKA DLA OSÓB BEZDOMNYCH Z USŁUGAMI OPIEKUŃCZYMI				
Liczba miejsc w placówkach ogółem	23	0	0	0
Liczba osób korzystających	24	0	0	0
Liczba osób skierowanych w wyniku eksmisji	25	0	0	0
Kadra placówek - liczba osób zatrudnionych ogółem (wg stanu na 31 grudnia danego roku)	26	0	0	0
Roczny koszt prowadzenia i utrzymania placówek (w złotych)	27	0	0	0
OGRZEWALNIE				

WYSZCZEGÓLNIENIE		Rok 2018	Rok oceny 2019	Prognoza 2020
Liczba miejsc w placówkach ogółem	28	0	0	0
Liczba osób korzystających	29	0	0	0
Kadra placówek - liczba osób zatrudnionych ogółem (wg stanu na 31 grudnia danego roku)	30	0	0	0
Roczny koszt prowadzenia i utrzymania placówek (w złotych)	31	0	0	0

ZASOBY INSTYTUCJONALNE POMOCY I WSPARCIA (c.d.)

WYSZCZEGÓLNIENIE		Rok 2018	Rok oceny 2019	Prognoza 2020
DOMY POMOCY SPOŁECZNEJ				
Liczba miejsc w placówkach ogółem	1	0	0	0
Liczba osób korzystających	2	0	0	0
Liczba osób umieszczonych	3	0	0	0
Liczba osób oczekujących (wg stanu na 31 grudnia danego roku)	4	0	0	0
Liczba decyzji odmownych (wg stanu na 31 grudnia danego roku)	5	0	0	0
Kadra placówek - liczba osób zatrudnionych ogółem (wg stanu na 31 grudnia danego roku)	6	0	0	0
Roczny koszt prowadzenia i utrzymania placówek (w złotych)	7	0	0	0
MIESZKANIA CHRONIONE OGÓLEM				
Liczba miejsc w placówkach ogółem	8	0	0	0
Liczba osób korzystających	9	0	0	0
Liczba osób umieszczonych	10	0	0	0
Liczba osób oczekujących (wg stanu na 31 grudnia danego roku)	11	0	0	0
Kadra placówek - liczba osób zatrudnionych ogółem (wg stanu na 31 grudnia danego roku)	12	0	0	0
Roczny koszt prowadzenia i utrzymania placówek (w złotych)	13	0	0	0
OŚRODKI INTERWENCJI KRYZYSOWEJ OGÓLEM				
Liczba miejsc w placówkach ogółem	14	0	0	0
Liczba osób korzystających	15	0	0	0
JEDNOSTKI SPECJALISTYCZNEGO PORADNICTWA				
Liczba osób korzystających	16	0	0	0
Kadra placówek - liczba osób zatrudnionych ogółem (wg stanu na 31 grudnia danego roku)	17	0	0	0
Roczny koszt prowadzenia i utrzymania placówek (w złotych)	18	0	0	0
PLACÓWKI WSPARCIA DZIENNEGO OGÓLEM				
Liczba miejsc w placówkach ogółem	19	0	0	0
Liczba osób korzystających	20	0	0	0
Kadra placówek - liczba osób zatrudnionych ogółem (wg stanu na 31 grudnia danego roku)	21	0	0	0
Roczny koszt prowadzenia i utrzymania placówek (w złotych)	22	0	0	0

WYSZCZEGÓLNIENIE		Rok 2018	Rok oceny 2019	Prognoza 2020
PLACÓWKI OPIEKUŃCZO-WYCHOWAWCZE OGÓŁEM				
Liczba miejsc w placówkach ogółem	23	X	X	X
Liczba osób korzystających	24	X	X	X
Kadra placówek - liczba osób zatrudnionych ogółem (wg stanu na 31 grudnia danego roku)	25	X	X	X
Roczny koszt prowadzenia i utrzymania placówek (w złotych)	26	X	X	X
W tym: PLACÓWKI TYPU RODZINNEGO				
Liczba miejsc w placówkach ogółem	27	X	X	X
Liczba osób korzystających	28	X	X	X
Kadra placówek - liczba osób zatrudnionych ogółem (wg stanu na 31 grudnia danego roku)	29	X	X	X
Roczny koszt prowadzenia i utrzymania placówek (w złotych)	30	X	X	X
CENTRUM INTEGRACJI SPOŁECZNEJ				
Liczba uczestników zajęć	31	0	0	0
KLUB INTEGRACJI SPOŁECZNEJ				
Liczba uczestników zajęć	32	0	0	0
WARSZTAT TERAPII ZAJĘCIOWEJ				
Liczba uczestników zajęć	33	0	0	0
Kadra placówek - liczba osób zatrudnionych ogółem (wg stanu na 31 grudnia danego roku)	34	0	0	0
Roczny koszt prowadzenia i utrzymania placówek (w złotych)	35	0	0	0
ZAKŁAD AKTYWNOŚCI ZAWODOWEJ				
Liczba uczestników zajęć	36	0	0	0

INNE INSTYTUCJE POMOCY I WSPARCIA

Rodzaj instytucji	Wyszczególnienie	Rok 2018	Rok oceny 2019	Prognoza 2020

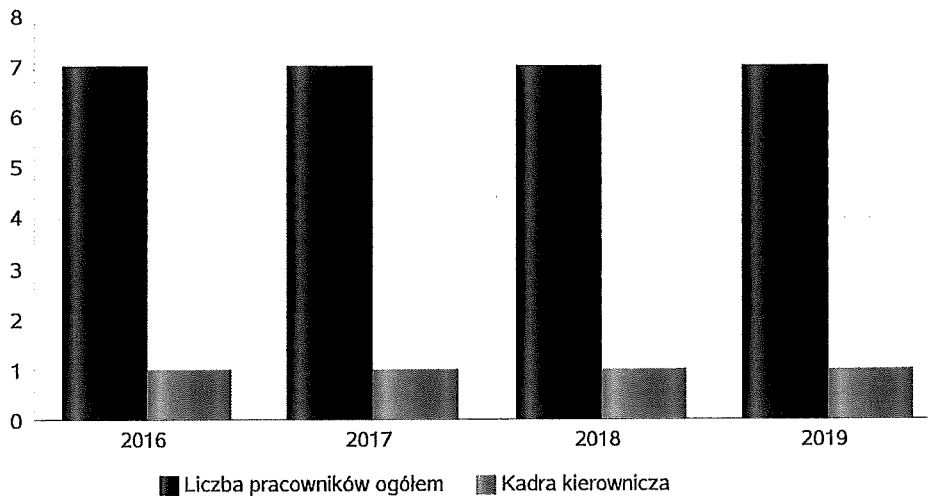
6. Kadra jednostki organizacyjnej pomocy społecznej

W roku oceny, kadra ośrodka pomocy społecznej liczyła 6 osób w tym: kadra kierownicza 1 osoba, pracownicy socjalni 3 osoby, 1 asystent rodziny i inspektor ds świadczeń rodzinnych i alimentacyjnych. Spośród zatrudnionych w ośrodku pomocy społecznej pracowników 5 posiada wykształcenie wyższe, 1 osoba wykształcenie średnie. Poniżej prezentujemy w formie graficznej szczegółowe dane dotyczące liczby pracowników jednostki w tym: kadry kierowniczej, pracowników socjalnych, wskaźnika specjalizacji pracowników socjalnych.

Kadra jednostek organizacyjnych pomocy społecznej - osoby zatrudnione.

Zatrudnieni	Liczba osób			
	2016	2017	2018	2019
Ogółem we wszystkich rodzajach placówek	6	6	6	6
Kierownicy, dyrektorzy, zastępcy	1	1	1	1

Kadra jednostek organizacyjnych pomocy społecznej - osoby zatrudnione

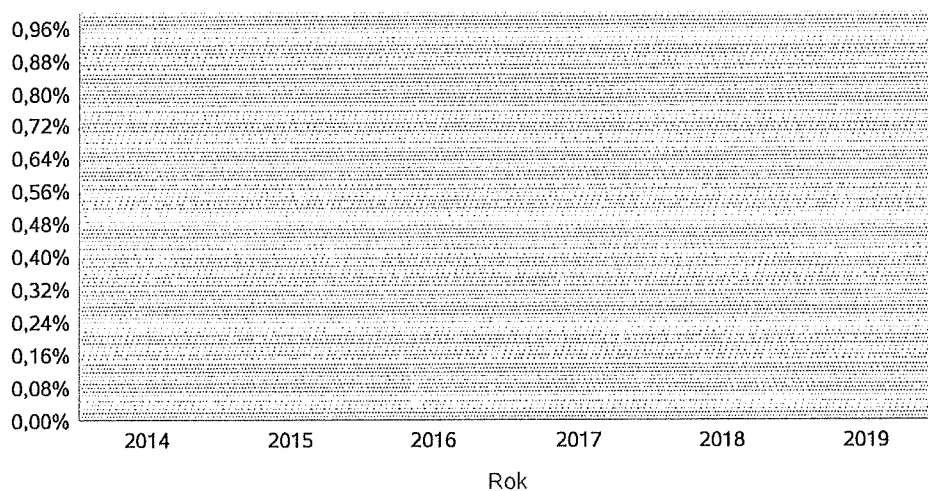


Kadra jednostek organizacyjnych pomocy społecznej.

Wskaźnik obliczany jako stosunek liczby pracowników socjalnych posiadających specjalizację I lub II stopnia w zawodzie pracownik socjalny do liczby wszystkich pracowników socjalnych.

Rok	Wskaźnik
2014	0,00%
2015	0,00%
2016	0,00%
2017	0,00%
2018	0,00%
2019	0,00%

Stosunek liczby pracowników socjalnych posiadających specjalizację I lub II stopnia w zawodzie pracownik socjalny do liczby wszystkich...



Czy ośrodek spełnia ustawowy warunek 1 pracownik socjalny na 2000 osób lub 1 pracownik socjalny na 50 rodzin korzystających z pracy socjalnej i czy zatrudnia co najmniej 3 pracowników socjalnych.

Rok	Czy spełniony warunek ustawy dot. pracowników socjalnych	Liczba mieszkańców wg GUS	Liczba rodzin w gminie korzystająca z pracy socjalnej	Liczba pracowników socjalnych
2016	Tak	3 439	182	3
2017	Tak	3 414	87	3
2018	Tak	3 390	170	3
2019	Tak	3 364	50	3

6.1. Zatrudnienie pomocnicze w jednostce organizacyjnej pomocy społecznej


Zatrudnienie pomocnicze w jednostce organizacyjnej pomocy społecznej w roku oceny kształtowało się na następującym poziomie: liczba wolontariuszy wyniosła 0 osób, w ramach zatrudnienia subsydiowanego (roboty publiczne, prace interwencyjne i inne) pracowała 1 osoba, staże odbywała 1 osoba. Poniżej prezentujemy w formie graficznej szczegółowe dane dotyczące wskaźnika zatrudnienia subsydiowanego w jednostce.

6.2. Zespoły pracy socjalnej i integracji społecznej w jednostce pomocy społecznej

W 2019 roku w jednostce pomocy społecznej nie funkcjonowały Zespoły pracy socjalnej i integracji społecznej, złożone z pracowników socjalnych oraz specjalistów, o których mowa w artykule 110 ustęp 3 ustawy o pomocy społecznej.


7. Środki finansowe na wydatki w pomocy społecznej i innych obszarach polityki społecznej w budżecie jednostki samorządu terytorialnego

WYDATKI W OBSZARACH POLITYKI SPOŁECZNEJ W JEDNOSTKACH SAMORZĄDU TERYTORIALNEGO



- 855 - RODZINA
- 852 - POMOC SPOŁECZNA
- 851 - OCHRONA ZDROWIA
- 853 - POZOSTAŁE ZADANIA W ZAKRESIE POLITYKI SPOŁECZNEJ
- 854 - EDUKACYJNA OPIEKA WYCHOWAWCZA

WYDATKI W OBSZARACH POLITYKI SPOŁECZNEJ W OPS / PCPR



- 855 - RODZINA
- 852 - POMOC SPOŁECZNA
- 851 - OCHRONA ZDROWIA
- 853 - POZOSTAŁE ZADANIA W ZAKRESIE POLITYKI SPOŁECZNEJ
- 854 - EDUKACYJNA OPIEKA WYCHOWAWCZA

ŚRODKI FINANSOWE NA WYDATKI W POMOCY SPOŁECZNEJ I INNYCH OBSZARACH POLITYKI SPOŁECZNEJ W BUDŻECIE JEDNOSTKI SAMORZĄDU TERYTORIALNEGO (zadania własne i zadania zlecone)
W złotych

WYSZCZEGÓLNIENIE		Rok 2018	Rok oceny 2019	Prognoza 2020
OGÓŁEM				
OGÓŁEM (działy)	1	X	4 856 253	6 513 311
W tym: w budżecie OPS/PCPR	2	X	4 758 101	6 432 811
851 - OCHRONA ZDROWIA				
85153 - Przeciwdziałanie narkomanii	3	0	1 000	1 000
w tym: w budżecie OPS / PCPR	4	0	0	0
85154 - Przeciwdziałanie alkoholizmowi	5	73 359	91 090	79 500
w tym: w budżecie OPS / PCPR	6	0	0	0
852 - POMOC SPOŁECZNA				
85202 - Domy pomocy społecznej	7	353 178	414 201	486 900
w tym: w budżecie OPS / PCPR	8	353 178	414 201	486 900
85203 - Ośrodki Wsparcia	9	0	0	0
w tym: w budżecie OPS / PCPR	10	0	0	0
85205 - Przeciwdziałanie przemocy w rodzinie	11	0	0	1 000
w tym: w budżecie OPS / PCPR	12	0	0	1 000
85213 - Składki na ubezpieczenie zdrowotne opłacane za osoby pobierające niektóre świadczenia z pomocy społecznej oraz za osoby uczestniczące w zajęciach centrum Integracji społecznej	13	X	18 440	16 695
w tym: w budżecie OPS / PCPR	14	X	18 440	16 695

WYSZCZEGÓLNIENIE		Rok 2018	Rok oceny 2019	Prognoza 2020
85214 - Zasiłki okresowe, celowe i pomoc w naturze oraz składki na ubezpieczenia emerytalne i rentowe	15	35 306	30 686	47 000
w tym: w budżecie OPS / PCPR	16	35 306	30 686	47 000
85215 - Dodatki mieszkaniowe	17	6 086	3 082	12 000
w tym: w budżecie OPS / PCPR	18	6 086	3 082	12 000
85216 - Zasiłki stałe	19	196 557	215 117	191 000
w tym: w budżecie OPS / PCPR	20	196 557	215 117	191 000
85218 - Powiatowe Centrum Pomocy Rodzinie	21	X	X	X
w tym: w budżecie OPS/PCPR	22	X	X	X
85219 - Ośrodek Pomocy Społecznej	23	281 695	310 655	317 275
w tym: w budżecie OPS/PCPR	24	281 695	310 655	317 275
85220 - Specjalistyczne poradnictwo, mieszkania chronione i ośrodki interwencji kryzysowej	25	0	0	0
w tym: w budżecie OPS / PCPR	26	0	0	0
85228 - Usługi opiekuńcze i specjalistyczne usługi opiekuńcze	27	4 359	33 610	39 941
w tym: w budżecie OPS / PCPR	28	4 359	33 610	39 941
85230 - Pomoc w zakresie dożywiania	29	55 169	33 333	85 000
w tym: w budżecie OPS / PCPR	30	55 169	33 333	85 000
85231 - Pomoc dla cudzoziemców	31	0	0	0
w tym: w budżecie OPS / PCPR	32	0	0	0
W tym (z wiersza 31): Wydatki na pomoc dla cudzoziemców w celu integracji ze środowiskiem (cudzoziemcy, którzy uzyskali status uchodźcy lub ochronę uzupełniającą)	33	0	0	0
w tym: w budżecie OPS / PCPR	34	0	0	0
85232 - Centra Integracji Społecznej	35	0	0	0
w tym: w budżecie OPS / PCPR	36	0	0	0
85278 - Usuwanie skutków klęsk żywiołowych	37	0	0	0
w tym: w budżecie OPS / PCPR	38	0	0	0
85295 - Pozostała działalność	39	0	0	0
w tym: w budżecie OPS / PCPR	40	0	0	0
853 - POZOSTAŁE ZADANIA W ZAKRESIE POLITYKI SPOŁECZNEJ				
85311 - Rehabilitacja zawodowa i społeczna osób niepełnosprawnych	41	0	0	0
w tym: w budżecie OPS / PCPR	42	0	0	0
85321 - Zespoły orzekania o niepełnosprawności	43	0	0	0
w tym: w budżecie dyspozycji OPS / PCPR	44	0	0	0
85324 - Państwowy Fundusz Rehabilitacji Osób Niepełnosprawnych	45	0	0	0
w tym: w budżecie OPS / PCPR	46	0	0	0
85395 - Pozostała działalność w zakresie polityki społecznej	47	0	0	0
w tym: w budżecie OPS / PCPR	48	0	0	0
854 - EDUKACYJNA OPIEKA WYCHOWAWCZA				
85415 - Pomoc materialna dla uczniów o charakterze socjalnym	49	0	0	0

WYSZCZEGÓLNIENIE		Rok 2018	Rok oceny 2019	Prognoza 2020
w tym: w budżecie OPS / PCPR	50	0	0	0
85416 - Pomoc materialna dla uczniów o charakterze motywacyjnym	51	0	0	0
w tym: w budżecie OPS / PCPR	52	0	0	0
855 - RODZINA				
85501 - Świadczenie wychowawcze	53	1 746 127	2 165 196	3 750 000
w tym: w budżecie OPS / PCPR	54	1 746 127	2 165 196	3 750 000
85502 - Świadczenia rodzinne, świadczenie z funduszu alimentacyjnego oraz składki na ubezpieczenia emerytalne i rentowe z ubezpieczenia społecznego	55	1 445 406	1 400 808	1 357 000
w tym: w budżecie OPS / PCPR	56	1 445 406	1 400 808	1 357 000
85504 - Wspieranie rodziny	57	0	110 276	105 000
w tym: w budżecie OPS / PCPR	58	0	104 214	105 000
85505 - Tworzenie i funkcjonowanie żłobków	59	0	0	0
w tym: w budżecie OPS / PCPR	60	0	0	0
85506 - Tworzenie i funkcjonowanie klubów dziecięcych	61	0	0	0
w tym: w budżecie OPS / PCPR	62	0	0	0
85507 - Dzienni opiekunowie	63	0	0	0
w tym: w budżecie OPS / PCPR	64	0	0	0
85508 - Rodziny zastępcze	65	4 079	6 062	6 000
w tym: w budżecie OPS / PCPR	66	4 079	6 062	6 000
85510 - Działalność placówek opiekuńczo-wychowawczych	67	0	0	0
w tym: w budżecie OPS / PCPR	68	0	0	0
85513 - Składki na ubezpieczenie zdrowotne opłacane za osoby pobierające niektóre świadczenia rodzinne, zgodnie z przepisami ustawy o świadczeniach rodzinnych oraz za osoby pobierające zasiłki dla opiekunów, zgodnie z przepisami ustawy z dnia 4 kwietnia 2014 r. o ustaleniu i wypłacie zasiłków dla opiekunów	69	X	22 697	18 000
w tym: w budżecie OPS / PCPR	70	X	22 697	18 000
85514 - Składki na ubezpieczenie zdrowotne opłacane za osoby przebywające na urlopach wychowawczych, za osoby zatrudnione jako nianie oraz za osoby sprawujące osobistą opiekę nad dzieckiem	71	X	0	0
w tym: w budżecie OPS / PCPR	72	X	0	0

8. Aktywność projektowo-konkursowa jednostki organizacyjnej pomocy społecznej

9. Współpraca z organizacjami pozarządowymi - zadania zlecone w obszarze pomocy i wsparcia

10. Wnioski końcowe

Ocena zasobów pomocy społecznej dla gminy Ińsko za 2019 rok została przygotowana na podstawie danych zebranych przez Ośrodek Pomocy Społecznej za pośrednictwem systemu Centralnej Aplikacji Statystycznej MRPIPS. Dane z Oceny umożliwiają analizowanie i monitorowanie występowania problemów społecznych oraz planowanie działań aktywizujących jednostki samorządu terytorialnego w obszarze usług społecznych. Zawarte w niej informacje są materiałem poglądowym mającym ułatwić

władzom gminy podejmowanie decyzji związanych z planowaniem budżetu w zakresie polityki społecznej w kolejnym roku i stały się podstawą do sformułowania poniższych wniosków i rekomendacji:

Wskaźniki Ubóstwa i Wykluczenia Społecznego w podziale na:

1. WYMIAR FINANSOWY

- Wskaźnik 1: **Dochód w gminie przypadający na 1 mieszkańca.**

Wskaźnik został obliczony w oparciu o dane z Banku Danych Lokalnych GUS - Finanse Publiczne > Dochody budżetów gmin i miast na prawach powiatu > Dochody na jednego mieszkańca

- Wskaźnik 2: **Liczba osób, którym przyznano świadczenie (pieniężne/niepieniężne) przypadająca na każde 1000 mieszkańców gminy.**

Wskaźnik został obliczony w oparciu o dane ze sprawozdania MRPiPS-03 Dział 3 w.1 k.1 (Świadczenia przyznane w ramach zadań zleconych i zadań własnych OGÓŁEM (bez względu na ich rodzaj, formę, liczbę oraz źródło finansowania) - Liczba osób, którym przyznano decyzją świadczenie)

- Wskaźnik 3: **Odsetek osób długotrwale korzystających z pomocy %**

Wskaźnik został obliczony w oparciu o dane:

- z systemów dziedzicznych Zabezpieczenia Społecznego - Liczba osób długotrwale korzystających z pomocy społecznej w roku poprzedzającym badanie
- ze sprawozdania MRPiPS-03 Dział 3 w.1 k.1 (Świadczenia przyznane w ramach zadań zleconych i zadań własnych OGÓŁEM (bez względu na ich rodzaj, formę, liczbę oraz źródło finansowania) - Liczba osób, którym przyznano decyzją świadczenie)

2. WYMIAR WARUNKÓW ŻYCIA

- Wskaźnik 1: **Odsetek mieszkań wyposażonych w instalacje w %**

Wskaźnik został obliczony w oparciu o dane z Banku Danych Lokalnych GUS - Gospodarka mieszkaniowa i komunalna > Zasoby mieszkaniowe > Mieszkania wyposażone w instalacje – w % ogółu mieszkań

- Wskaźnik 2: **Powierzchnia użytkowa mieszkania w przeliczeniu na 1 mieszkańca w gminie**

Wskaźnik został obliczony w oparciu o dane z Banku Danych Lokalnych GUS - Gospodarka mieszkaniowa i komunalna > Zasoby mieszkaniowe > Zasoby mieszkaniowe - wskaźniki

- Wskaźnik 3: **Odsetek mieszkań w zasobach gminnych, w których występują zaległości w opłatach**

Wskaźnik został obliczony w oparciu o dane z Banku Danych Lokalnych GUS - Gospodarka mieszkaniowa i komunalna > Zasoby mieszkaniowe > Zaległości w opłatach za mieszkania w zasobach gminnych

3. WYMIAR SYTUACJI NA RYNKU PRACY

- Wskaźnik 1: **Wskaźnik bezrobocia**

Wskaźnik został obliczony w oparciu o dane z Banku Danych Lokalnych GUS - Rynek Pracy > Bezrobocie rejestrowane > Udział bezrobotnych zarejestrowanych w liczbie ludności w wieku produkcyjnym wg płci

	Wskaźnik	Wartość wskaźnika
Barometr ubóstwa – wymiar finansowy	Wskaźnik nr 1 - Dochody gminy/powiatu na 1 mieszkańca	4339
Barometr ubóstwa – wymiar finansowy	Wskaźnik nr 2 - % osób korzyst. z pomoc społ. - liczba mieszkańców	3
Barometr ubóstwa – wymiar finansowy	Wskaźnik nr 3 - % długotrwale korzyst. z pomocy społ.	51
Barometr ubóstwa – warunki życia	Wskaźnik nr 1 - Odsetek mieszkań wyposażonych w instalacje w %	85
Barometr ubóstwa – warunki życia	Wskaźnik nr 2 - Przeciętna powierzchnia użytkowa mieszkania na osobę	70
Barometr ubóstwa – warunki życia	Wskaźnik nr 3 - % mieszkań z zaległościami w opłatach	58
Barometr ubóstwa – sytuacja na rynku pracy	Wskaźnik nr 1 - Wskaźnik bezrobocia (% udział bezr. w ludn. og.)	

Wartość wskaźnika ubóstwa w wymiarze finansowym.

Wskaźnik finansowy pokazuje kondycję finansową gminy w odniesieniu do innych gmin w województwie.

Im wyższa wartość wskaźnika, tym sytuacja gminy jest korzystniejsza.

Ze względu na skalę zjawiska na poszczególnych poziomach administracyjnych wskaźniki zostały ujednoczone w celu ich wzajemnego porównywania.

Oznacza to, że wartością bazową jest „zero” dla województwa, co pozwala porównać wszystkie przedstawione poziomy administracyjne względem siebie.

W ramach obliczania wskaźnika ubóstwa standaryzacji poddano:

Wskaźnik 1: **Dochód w gminie przypadający na 1 mieszkańca**

Wskaźnik 2: **Liczba osób, którym przyznano świadczenie (pieniężne/niepieniężne) przypadająca na każde 1000 mieszkańców gminy**

Wskaźnik 3: **Odsetek osób długotrwale korzystających z pomocy %**

Gmina	Wskaźnik finansowy
Ińsko	-0,01
Powiat (średnia)	-0,05
Województwo (średnia)	0,00

Wartość wskaźnika ubóstwa w wymiarze warunków życia.

Wskaźnik warunków życia pokazuje poziom jakości życia w gminie w odniesieniu do innych gmin w województwie.

Im wyższa wartość wskaźnika, tym sytuacja jest korzystniejsza i oznacza, że w gminie warunki życia są dobre dla większości mieszkańców.

Dodatnia wartość "Wskaźnika w wymiarze warunków życia" oznacza, że w gminie pod względem jakości życia, pod względem lokalowym i wyposażenia lokali sytuacja jest lepsza niż w przeciętnej gminie w województwie.

Ze względu na skalę zjawiska na poszczególnych poziomach administracyjnych wskaźniki zostały ujednoczone w celu umożliwienia ich wzajemnego porównywania.

Oznacza to, że wartością bazową jest „zero” dla województwa, co pozwala porównać wszystkie przedstawione poziomy terytorialne względem siebie.

W ramach obliczenia wskaźnika ubóstwa standaryzacji poddano:

Wskaźnik 1: Odsetek mieszkań wyposażonych w instalacje w %

Wskaźnik 2: Powierzchnia użytkowa mieszkania w przeliczeniu na 1 mieszkańca w gminie

Wskaźnik 3: Odsetek mieszkań w zasobach gminnych, w których występują zaległości w opłatach

Następnie wyznaczono średnią arytmetyczną powyższych trzech wskaźników częściowych, a tym samym obliczono zagregowany wskaźnik.

Gmina	Wskaźnik warunków życia
Ińsko	-0,76
Powiat (średnia)	0,05
Województwo (średnia)	0,00

Wartość wskaźnika ubóstwa w wymiarze rynku pracy.

Zerowa wartość wskaźnika dla województwa jest wartością odniesienia i została potraktowana jako przeciętna wartość w gminach danego województwa.

Dodatnia wartość wskaźnika w wymiarze rynku pracy oznacza, że pod tym względem gmina jest w lepszej kondycji niż przeciętna gmina w całym województwie.

Gmina	Wskaźnik rynku pracy
Ińsko	0,00
Powiat (średnia)	0,00
Województwo (średnia)	0,00

Wartość **wskaźnika ubóstwa** została wyznaczona na podstawie wskaźników zagregowanych z całego województwa. Im wyższa wartość wskaźnika, tym sytuacja jest korzystniejsza dla regionu.

Wskaźnik	Wartość wskaźnika
Wskaźnik finansowy	-0,01
Wskaźnik warunków życia	-0,76
Wymiar sytuacji na rynku pracy	0,00
Barometr ubóstwa	-0,26

Załącznik nr
Do protokołu nr
z

XV Sesja Rady Miejskiej w Ińsku z dnia 29 kwietnia 2020 roku

GŁOSOWANIE

2. Głosowanie projektu uchwały Rady Miejskiej w Ińsku w sprawie przyjęcia programu opieki nad zwierzętami bezdomnymi oraz zapobiegania bezdomności zwierząt na terenie Gminy Ińsko na rok 2020 (druk nr 6).

TYP GŁOSOWANIA Jawne DATA GŁOSOWANIA 29.04.2020

LICZBA UPRAWNIONYCH	15	GŁOSY ZA	14
LICZBA OBECNYCH	14	GŁOSY PRZECIW	0
LICZBA NIEOBECNYCH	1	GŁOSY WSTZYMUJĄCE SIĘ	0
		GŁOSY NIEODDANE	0

KWORUM OSIĄGNIĘTE

UPRAWNIENI DO GŁOSOWANIA

LP	NAZWISKO I IMIĘ	GŁOS	LP	NAZWISKO I IMIĘ	GŁOS
1	Dec Kazimierz	za	9	Pańczyk Paweł	za
2	Dolata Tomasz	za	10	Potrykus Stanisław	za
3	Halejcio Daniel	nieobecny	11	Szafran Włodzimierz	za
4	Kościelny Jerzy	za	12	Tomczyk Władysław	za
5	Kujawski Eugeniusz	za	13	Trząska – Huk Izabela	za
6	Łońska Ewa	za	14	Woźniak Piotr	za
7	Marzycka Małgorzata	za	15	Woźniak Roman	za
8	Mazurek Zbigniew	za			

Załącznik nr
Do protokołu nr
z
Rady Miejskiej w Ińsku
z dnia

XV Sesja Rady Miejskiej w Ińsku z dnia 29 kwietnia 2020 roku

2. Głosowanie projektu uchwały Rady Miejskiej w Ińsku w sprawie przyjęcia programu opieki nad zwierzętami bezdomnymi oraz zapobiegania bezdomności zwierząt na terenie Gminy Ińsko na rok 2020 (druk nr 6).

TYP GŁOSOWANIA	Jawne	DATA GŁOSOWANIA	29.04.2020
----------------	-------	-----------------	------------

LICZBA UPRAWNIONYCH	15	GŁOSY ZA	14
---------------------	----	----------	----

LICZBA OBECNYCH	14	GŁOSY PRZECIW	0
-----------------	----	---------------	---

LICZBA NIEOBECNYCH	1	GŁOSY WSTRZYMUJĄCE SIĘ	0
--------------------	---	------------------------	---

		GŁOSY NIEODDANE	0
--	--	-----------------	---

KWORUM ZOSTAŁO OSIĄGNIĘTE

**Uchwała nr XV/111/2020
Rady Miejskiej w Ińsku**
z dnia 29 kwietnia 2020 roku

Załącznik nr 14
Do protokołu nr XV/111/2020
z 29.04.2020
Rady Miejskiej w Ińsku
z dnia 29.04.2020 roku

w sprawie przyjęcia programu opieki nad zwierzętami bezdomnymi
oraz zapobiegania bezdomności zwierząt na terenie Gminy Ińsko na rok 2020

Na podstawie art. 18 ust. 2 pkt 15, art.40 ust. 1, art. 41 ust. 1 ustawy z dnia 8 marca 1990 roku o samorządzie gminnym (Dz.U. z 2019 r. poz. 506, 1309, 1696, 1815, 1571) oraz art. 11a ust. 1 ustawy z dnia 21 sierpnia 1997 r. o ochronie zwierząt (Dz. U. z 2019 r. poz. 122, 1123, z 2018 r. poz. 2245) uchwała się, co następuje:

§ 1. Przyjmuje się program opieki nad zwierzętami bezdomnymi oraz zapobiegania bezdomności zwierząt na terenie Gminy Ińsko na 2020 rok, w brzmieniu określonym w załączniku Nr 1 do uchwały.

§ 2. Traci moc Uchwała Nr VI/38/2019 Rady Miejskiej w Ińsku z dnia 28 marca 2019 r. w sprawie przyjęcia programu opieki nad zwierzętami bezdomnymi oraz zapobiegania bezdomności zwierząt na terenie Gminy Ińsko na 2019 rok.

§ 3. Wykonanie uchwały powierza się Burmistrzowi Ińska.

§ 4. Uchwała wchodzi w życie po upływie 14 dni od dnia jej ogłoszenia w Dzienniku Urzędowym Województwa Zachodniopomorskiego.

**Przewodniczący Rady Miejskiej
w Ińsku**

inż. Włodzimierz Szafran

UZASADNIENIE

Zgodnie z art. 11a ust 1 ustawy Rada Gminy określa w drodze uchwały, corocznie do dnia 31 marca, program opieki nad zwierzętami bezdomnymi oraz zapobiegania bezdomności zwierząt.

W związku z powyższym przygotowany został Program opieki nad zwierzętami bezdomnymi oraz zapobiegania bezdomności zwierząt na terenie Gminy Ińsko w 2020 r., który stanowi załącznik do niniejszej uchwały. Obejmuje on swoim zakresem realizację takich zadań jak:

- 1) zapewnienie bezdomnym zwierzętom miejsca w schronisku dla zwierząt,
- 2) opiekę nad wolno żyjącymi kotami, w tym ich dokarmianie,
- 3) odławianie bezdomnych zwierząt,
- 4) obowiązkową sterylizację albo kastrację zwierząt w schroniskach dla zwierząt,
- 5) poszukiwanie właścicieli dla zwierząt domowych,
- 6) usypianie ślepych miotów,
- 7) wskazanie gospodarstwa rolnego w celu zapewnienia miejsca dla zwierząt gospodarskich,
- 8) zapewnienie całodobowej opieki weterynaryjnej w przypadkach zdarzeń drogowych z udziałem zwierząt.

Projekt programu został przekazany do zaopiniowania Towarzystwu opieki nad zwierzętami, Powiatowemu lekarzowi weterynarii oraz zarządcom obwodów łowieckich, działających na terenie Gminy Ińsko.

PROGRAM OPIEKI NAD ZWIERZĘTAMI BEZDOMNYMI ORAZ ZAPOBIEGANIA BEZDOMNOŚCI ZWIERZĄT NA ROK 2020

„Zwierzę, jako istota żyjąca, zdolna do odczuwania cierpienia nie jest rzeczą. Człowiek jest mu winien poszanowanie, ochronę i opiekę” – art. 1 ust. 1 ustawy z dnia sierpnia 1997 r. o ochronie zwierząt (Dz. U. z 2019 r., poz. 122).

ROZDZIAŁ I

Postanowienia ogólne

§ 1. Program opieki nad zwierzętami bezdomnymi oraz zapobiegania bezdomności zwierząt ma zastosowanie do wszystkich zwierząt domowych, a w szczególności psów i kotów, w tym kotów wolno żyjących oraz zwierząt gospodarskich przebywających na terenie Gminy Ińsko.

§ 2. Ilekroć w programie jest mowa o:

- 1) **programie** – należy przez to rozumieć program opieki nad zwierzętami bezdomnymi oraz zapobieganie bezdomności zwierząt na terenie Gminy Ińsko na 2020 r.;
- 2) **schronisku** – należy przez to rozumieć Schronisko w Choszczynie ul. Komunalna 2.
- 3) **Zwierzętach bezdomnych** – należy przez to rozumieć zwierzęta domowe lub gospodarskie, które uciekły, zabłąkały się lub zostały porzucone przez człowieka a nie ma możliwości ustalenia ich właściciela lub innej osoby, która objęłaby opieką porzucone zwierzę;
- 4) **Zwierzętach domowych** – należy przez to rozumieć zwierzęta tradycyjnie przebywające wraz z człowiekiem w jego domu w odpowiednim pomieszczeniu utrzymywane w charakterze jego towarzysza;
- 5) **Kotach wolno żyjących** – należy przez to rozumieć koty urodzone lub żyjące wolności (żyjące w otoczeniu człowieka w stanie dzikim);
- 6) **Opiekunie społecznym** – należy przez to rozumieć osobę, która sprawuje opiekę nad zwierzęciem lub zwierzętami bezdomnymi na terenie Gminy Ińsko.

ROZDZIAŁ II

Wykonawcy programu

§ 3. Działania związane z realizacją programu prowadzi się na stanowisku ds. ochrony środowiska w Referacie Spraw Gospodarczych Urzędu Gminy i Miasta w Ińsku przy pomocy:

- 1) Policji;
- 2) organizacji społecznych, których statutowym celem działania jest ochrona zwierząt;
- 3) podmiotu prowadzącego schronisko;
- 4) niezrzeszonych wolontariuszy i opiekunach społecznych kotów wolnożyjących.
- 5) Placówek oświatowych poprzez aktywne uczestnictwo w działaniach informacyjnych edukacyjnych mieszkańców.

Realizacja Programu odbywa się zgodnie z przepisami ustawy z dnia 21 sierpnia 1997 roku o ochronie zwierząt, w szczególności z zachowaniem zasad humanitaryzmu.

ROZDZIAŁ III

Cel i zadania programu

§ 4. 1. Celem programu jest:

- 1) zapobieganie bezdomności zwierząt na terenie Gminy Ińsko;
- 2) ograniczenie populacji zwierząt bezdomnych;
- 3) zapewnienie właściwej opieki bezdomnym zwierzętom domowym i gospodarskim oraz wolno żyjącym kotom, przebywającym w granicach administracyjnych gminy.

2. Większość działań określonych w Programie dotyczy psów i kotów, ponieważ skala bezdomności tych zwierząt jest największa w całym kraju, jak również i w Gminie Ińsko. Bezdomność zwierząt jest zjawiskiem społecznym, którego głównymi przyczynami są:

- niekontrolowane rozmnażanie;
- porzucanie zwierząt przez właścicieli;
- ucieczki zwierząt;
- łatwość pozyskiwania zwierząt;
- panujące mody na dane rasy zwierząt;
- przemoc wobec zwierząt i jej aprobata przez społeczeństwo;
- brak edukacji i wiedzy społeczeństwa w zakresie metod zapobiegania bezdomności, ze szczególnym uwzględnieniem sterylizacji i kastracji.

3. Program obejmuje realizację następujących zadań:

- 1) zapewnienie zwierzętom bezdomnym miejsca w schronisku;
- 2) odławianie zwierząt bezdomnych;
- 3) obowiązkowa sterylizacja lub kastracja zwierząt w schronisku;
- 4) poszukiwanie właścicieli dla zwierząt bezdomnych;
- 5) usypianie ślepych miotów zgodnie z nakazami ustawy o ochronie zwierząt;
- 6) zapewnienie całodobowej opieki weterynaryjnej w przypadkach zdarzeń drogowych z udziałem zwierząt;
- 7) działania o charakterze edukacyjno-informacyjnym;
- 8) zapewnianie opieki nad kotami wolno żyjącymi, w tym ich dokarmianie, sterylizacja lub kastracja;
- 9) wskazanie gospodarstwa rolnego w celu zapewnienia miejsca dla zwierząt gospodarskich;
- 10) aktywne poszukiwanie nowych właścicieli dla bezdomnych zwierząt, poprzez umieszczanie ogłoszeń na stronie Urzędu Gminy, tablicach ogłoszeniowych, na

stronach portali społecznościowych Urzędu, a także na stronie internetowej schroniska odpowiedzialnego za odławianie i przetrzymywanie zwierząt;

- 11) edukacja mieszkańców Gminy Ińsko w zakresie kształtowania postaw i zachowań człowieka w stosunku do zwierząt oraz w zakresie obowiązków spoczywających właścicielach i opiekunach zwierząt;
- 12) umożliwienie przekazania bezdomnych zwierząt pod tymczasową opiekę Gminy;
- 13) zgłoszenia przyjmuje wyznaczony pracownik Urzędu Gminy i Policja.

ROZDZIAŁ IV

Zapewnianie zwierzętom bezdomnym miejsca w schronisku

§ 5.1. Gmina Ińsko zapewnia opiekę bezdomnym zwierzętom w schronisku Choszcznie, na podstawie umowy zawartej z Fundacją „Zawsze Razem”, ul. M. Konopnickiej 62, 64-980 Trzcianka.

2. Zwierzęta chore lub ranne poddawane są niezwłocznie leczeniu w schronisku bezpośrednio po ich przyjęciu.

3. Zwierzęta są przyjmowane przez kierownika schroniska lub pracownika przez niego wyznaczonego.

4. Schronisko prowadzi kartotekę przyjętych zwierząt, obejmującą historię pobytu zwierzęcia w schronisku, zawierającą w szczególności:

- 1) dokumentację fotograficzną zwierzęcia, opis w tym jego gatunek, wiek, płeć i maść;
- 2) datę przyjęcia do schroniska oraz dan osobę przekazującą zwierzę do schroniska;
- 3) dane dotyczące kwarantanny;
- 4) dane dotyczące przeprowadzonych badań, szczepień i zabiegów weterynaryjnych;
- 5) datę opuszczenia schroniska oraz dane osobowe (imię, nazwisko i adres osoby, której przekazano zwierzę;
- 6) datę śmierci zwierzęcia z podaniem przyczyny.

ROZDZIAŁ V

Ograniczenie populacji bezdomnych zwierząt

§ 5. Ograniczenie populacji bezdomnych zwierząt realizowane jest poprzez:

- 1) obowiązkową sterylizację lub kastrację bezdomnych zwierząt przyjętych do Schroniska w Choszcznie. 73-200 Choszczno, ul Komunalna 2;
- 2) sterylizację wolno żyjących kotów na koszt Gminy;
- 3) prowadzenie akcji zachęcającej właścicieli psów i kotów do wykonywania zabiegów sterylizacji i kastracji, przy pełnej odpłatności kosztów zabiegów ponoszonych przez właścicieli.

§ 6. 1. Zabiegi sterylizacji i kastracji kotów żyjących na wolności oraz usypianie ślepych miotów realizowane będą w Gabinetie Weterynaryjnym – Animals – Iwona Kurłowicz, ul. Miodowa 1, 73-150 Łobez, na podstawie umowy zawartej przez Gminę.

2. Zabiegi sterylizacji lub kastracji wolno żyjących kotów przez lekarza weterynarii, z którym Gmina Ińsko ma zawartą umowę na świadczenie takich usług, wykonywane będzie następujących zasadach:

- 1) do skorzystania z w/w usług są upoważnieni opiekunowie społeczni;
- 2) w celu przeprowadzenia zabiegu sterylizacji lub kastracji w Urzędzie Gminy Ińsko, należy złożyć wnioski o skierowanie kota wolno żyjącego na zabieg;
- 3) koty do objęcia w/w zabiegami dostarczane są wraz z wnioskiem podpisanym przez pracownika Urzędu Gminy Ińsko, który potwierdza fakt zarejestrowania opiekuna w rejestrze, do gabinetu weterynaryjnego przez opiekunów społecznych ich staraniem i na ich koszt.

3. Gmina Ińsko pokrywa wyłącznie koszt sterylizacji/kastracji zwierzęcia bezdomnego, usypiania ślepych miotów;

4. Po wykonaniu zabiegu koty będą wypuszczone w miejscu ich wcześniejszego pochwycenia lub w uzasadnionych przypadkach umieszczane w schronisku

ROZDZIAŁ IV

OPIEKA NAD ZWIERZĘTAMI

§ 7. Odłowienie bezdomnych zwierząt z terenu Gminy realizuje Fundacja „Zawsze Razem”, ul. M. Konopnickiej 62, 64-980 Trzciankaz którą Gmina Ińsko ma podpisaną umowę. Odławianie bezdomnych zwierząt ma charakter stały.

§ 8. 1. Sprawowanie opieki nad kotami wolno żyjącymi w tym ich dokarmianie realizuje Referat Gospodarczy poprzez:

- 1) przyjmowanie zgłoszeń o miejscu pobytu dużej ilości tychże zwierząt;
- 2) podejmowanie interwencji w sprawach kotów wolno żyjących przy udziale organizacji pozarządowych;
- 3) wykup i wydawanie karmy społecznym opiekunom kotów wolno żyjących, którzy zarejestrowani są na podstawie stosownej deklaracji złożonej w Urzędzie, stanowiącej załącznik nr 1 do niniejszego programu, na ich pisemny wniosek i w miarę możliwości finansowych wynikających z wysokości środków przeznaczonych na to działanie.

2. Opiekunem społecznym może zostać każdy pełnoletni mieszkaniec Gminy Ińsko, niepozbawiony praw publicznych, zainteresowany działalnością na rzecz pomocy wolno żyjącym kotom, a jej działalność opiera się wyłącznie na pracy społecznej i jest w pełnym zakresie nieodpłatna;

- 1) Opiekun społeczny będzie zarejestrowany w rejestrze opiekunów społecznych Gminy Ińsko;
- 2) Rejestracja opiekunów społecznych w rejestrze, o którym mowa w punkcie 2, następuje po złożeniu w Urzędzie Gminy Ińsko deklaracji opiekuna społecznego, której wzór stanowi Załącznik Nr 1 do niniejszego Programu i po weryfikacji zawartych w niej danych przez pracownika Urzędu, w szczególności odnośnie miejsca przebywania kotów i ich liczby.

§ 9. Poszukiwanie właścicieli dla bezdomnych zwierząt realizowane jest w następujący sposób:

1. Schronisko prowadzi stronę internetową, na której znajdują się wizerunki zwierząt przebywających w Schronisku.
2. Informacja na temat możliwości adopcji bezdomnych zwierząt przez osoby fizyczne, zamieszczona będzie na stronie internetowej Gminy Ińsko.

§ 10. Niehumanitarnie traktowane zwierzęta gospodarskie, będą odbierane właścicielom przekazane do gospodarstwa rolnego Pana Wiesława Banaszewskiego, zam. Ścienne 55a, 73-140 Ińsko na podstawie umowy zawartej przez Gminę, w momencie zaistnienia okoliczności wymaganej interwencji.

§ 11. Zapewnienie całodobowej opieki weterynaryjnej w przypadkach zdarzeń drogowych udziałem zwierząt realizuje Fundacja „Zawsze Razem”, ul. M. Konopnickiej 62, 64-980 Trzcianka.

ROZDZIAŁ V EDUKACJA MIESZKAŃCÓW

§ 12. Zapobieganie bezdomności zwierząt, a w szczególności psów i kotów realizowane jest przez edukację mieszkańców w zakresie obowiązków spoczywających na właścicielach zwierząt., włączając w akcje placówki oświatowe i organizacje pozarządowe. Kampania będzie skierowana zarówno do dzieci jak i dorosłych. W placówkach oświatowych prowadzone będą działania edukacyjne w zakresie odpowiedzialnej i właściwej opieki nad zwierzętami ich humanitarnego traktowania, propagowania sterylizacji i kastracji, a także adopcji zwierząt bezdomnych. Narzędziem edukacyjnym będą broszury, ulotki, publikacje dotyczące ochrony zwierząt i zapobiegania ich bezdomności. Akcja edukacyjna będzie miała celu uświadomienie potencjalnym właścicielom zwierząt wszystkich aspektów związanych nabyciem, posiadaniem zwierzęcia, a także promowanie prawidłowych postaw i zachowań człowieka w stosunku do zwierząt.

ROZDZIAŁ VI FINANSOWANIE PROGRAMU

§ 13. Środki finansowe na realizację zadań wynikających z Programu w wysokości 20.000,00 złotych zabezpieczone są w budżecie Gminy Ińsko na 2019 rok.

- 1) 14.000,00 zł na odławianie zwierząt bezdomnych z terenu Gminy Ińsko, zapewnienia miejsca i utrzymanie ich w schronisku
- 2) 3.000,00 zł na całodobową opiekę weterynaryjną w przypadku zdarzeń drogowych udziałem zwierząt oraz w przypadku zwierząt agresywnych
- 3) 3.000,00 zł jako kwota zabezpieczająca realizację zadań, tj.: — zabiegi sterylizacji lub kastracji, a także usypiania ślepych miotów ; zakup karmy dla kotów wolno żyjących z terenu gminy Ińsko; — zapewnienie miejsca dla zwierząt gospodarskich znalezionych na terenie Gminy Ińsko; edukacja mieszkańców, poszukiwanie nowych właścicieli dla bezdomnych zwierząt (promowanie adopcji, ulotki, plakaty).

§ 14. Środki finansowe na realizację Programu wydatkowane będą poprzez zlecenie świadczenia usług i dostaw, zgodnie z ustawą z dnia 29 stycznia 2004 r. Prawo zamówień publicznych(Dz. U. z 2019 poz. 1843 z póź zm.

Ińsko, dnia

Burmistrz Ińska
ul. Boh. Warszawy 38
73-140 Ińsko

DEKLARACJA OPIEKUNA SPOŁECZNEGO WOLNO ŻYJĄCYCH KOTÓW

1. Imię i nazwisko opiekuna społecznego kotów:

.....

2. Adres zamieszkania opiekuna:

..... tel.,

e-mail:

3. Koty wolno żyjące, objęte opieką oraz ich liczba:

4. Miejsce przebywania kotów :

.....

5. Informacja o konieczności wykonania zabiegów: sterylizacji lub kastracji albo uspienia ślepych miotów:

.....

Zobowiązuję się informować Urząd Gminy w Ińsku o wszelkich zmianach danych podanych w niniejszej deklaracji, w tym o fakcie zaprzestania udzielania zadeklarowanej przeze mnie pomocy.

Chcę otrzymywać/nie chcę otrzymywać* wsparcie/wsparcia* w postaci karmy dla kotów wolno żyjących, których jestem społecznym opiekunem. * - niepotrzebne skreślić

.....
podpis opiekuna społecznego
kotów wolno żyjących

Wyrażam zgodę na przetwarzania moich danych osobowych zawartych w niniejszej deklaracji dla potrzeb wynikających z realizacji Programu opieki nad zwierzętami bezdomnymi i zapobiegania bezdomności zwierząt na terenie Gminy Ińsko, zgodnie z ustawą z dnia 29 sierpnia 1997 r. o ochronie danych osobowych (Dz. U. z 2015 r. poz. 2135 ze zm.).

.....
podpis opiekuna społecznego kotów wolno żyjących