

PRZEWODNICZĄCY RADY MIEJSKIEJ W IŃSKU

ul. Boh. Warszawy 38
73-140 Ińsko
powiat stargardzki
woj. zachodniopomorskie

tel. 91 56 - 23 -025
fax. 91 56 - 23 -063
e - mail: rada@insko.pl


Nasz znak: RM.0004.9.2020.MK

Ińsko, dnia 22.05.2020 r.




Upoważniam Komisję Rewizyjną Rady Miejskiej w Ińsku do przeprowadzenia badania sprawozdania z wykonania budżetu Gminy Ińsko za 2019 rok oraz opracowania wniosku w sprawie absolutorium dla Burmistrza Ińska z tytułu wykonania budżetu za rok ubiegły.

Posiedzenie Komisji Rewizyjnej odbędzie się zgodnie z planem pracy Komisji Rewizyjnej będącym załącznikiem nr 2 do Uchwały nr XIV/109/2020 Rady Miejskiej w Ińsku z dnia 30 stycznia 2020 roku w sprawie zatwierdzenia planów pracy Komisji stałych Rady Miejskiej w Ińsku na rok 2020.

Z poważaniem


Przewodniczący Rady
Miejscowej w Ińsku
Mieczysław Szustan

**Lista obecności
z posiedzenia
Komisji Rewizyjnej
Rady Miejskiej w Ińsku
w dniu 01 czerwca 2020 roku**

L.p.	Nazwisko i imię	Podpis
1.	Łońska Ewa	
2.	Kujawski Eugeniusz	
3.	Potrykus Stanisław	

W N I O S E K

Komisji Rewizyjnej Rady Miejskiej w Ińsku z dnia 01 czerwca 2020 roku

WPLYNĘŁO	RADA MIEJSKA W IŃSKU
	01.06.2020
Ilość załącznik. Skierowań	38/2020
tytułu wykonania	Podpis

w sprawie: udzielenia Burmistrzowi Ińska absolutorium z budżetu za rok 2019

Na podstawie art. 18a ust. 3 ustawy z dnia 08 marca 1990 roku o samorządzie gminnym (t. j. Dz. U. z 2020 r. poz. 713) oraz art. 270 ust 2 i ust. 3 ustawy z dnia 27 sierpnia 2009 roku o finansach publicznych (t.j. Dz. U. z 2019 r. poz. 869 z późn. zm.) Komisja Rewizyjna Rady Miejskiej w Ińsku po rozpatrzeniu:

- sprawozdania finansowego Gminy za rok 2019,
- sprawozdania z wykonania budżetu Gminy za 2019 rok wraz opinią Regionalnej Izby Obrachunkowej o tym sprawozdaniu,
- informacji o stanie mienia Gminy,

postanawia, co następuje:

- 1) pozytywnie opiniuje wykonanie budżetu Gminy Ińsko za rok 2019,
- 2) zwraca się do Rady Miejskiej w Ińsku z wnioskiem o udzielenie absolutorium Burmistrzowi z tytułu wykonania budżetu za 2019 rok.

Uzasadnienie

Komisja Rewizyjna po rozpatrzeniu:

- sprawozdania finansowego Gminy za rok 2019
- sprawozdania z wykonania budżetu Gminy za 2019 rok wraz opinią Regionalnej Izby Obrachunkowej o tym sprawozdaniu,
- informacji o stanie mienia Gminy

stwierdza:

Przedłożone Komisji sprawozdanie finansowe składa się z:

- bilansu wykonania budżetu Gminy za rok 2019,
- łącznego bilansu obejmującego dane wynikające z bilansów jednostek budżetowych,
- łącznego rachunku zysków i strat obejmującego dane wynikające z rachunków zysków i strat jednostek budżetowych,
- łącznego zestawienia zmian funduszu obejmującego dane wynikające z zestawień zmian funduszu jednostek budżetowych,
- informacji dodatkowej.

I. Sprawozdanie finansowe zostało sporządzone na podstawie danych księgowych wynikających z zamknięcia ksiąg rachunkowych na dzień 31.12.2019 roku. Dane zawarte w bilansie z wykonania budżetu są zgodne z danymi wynikającymi z ewidencji księgowej, natomiast dane zawarte w łącznym rachunku zysków i strat oraz łącznym zestawieniu zmian w funduszu są zgodne z jednostkowymi sprawozdaniami jednostek budżetowych.

Ze sprawozdania wynika, że:

- 1) **zobowiązania długoterminowe** z tytułu zaciągniętych pożyczek i kredytów stanowią kwotę **993.370,67 zł**
- 2) **zobowiązania krótkoterminowe**, w tym: z tytułu dostaw i usług, wobec dostawców 71.483,59 zł), budżetów i z tytułu ubezpieczeń społecznych (5.534,63), oraz pozostałe zobowiązania (3.967.266,89 zł) stanowią kwotę **4.044.285,11 zł**
- 3) **aktywa trwałe** tj. środki trwałe, inwestycje rozpoczęte, wartości niematerialne i prawne łącznie opiewają na kwotę **26.666.095,68 zł**
- 4) **aktywa obrotowe**, w tym materiały i należności krótkoterminowe, środki pieniężne stanowią kwotę **8.169.457,05 zł**

II. Ze sprawozdania z wykonania budżetu wynika, iż:

- 1) planowane dochody budżetowe w kwocie **17.041.177,08 zł**, wykonano w wysokości **16.365.738,90 zł**, co stanowi **96,04 %**,
- 2) planowane dochody bieżące w kwocie **16.234.850,10 zł** zrealizowano w kwocie **15.779.054,57 zł**, co stanowi **97,20 %**
- 3) planowane dochody majątkowe w kwocie **806.326,98 zł** zrealizowano w wysokości **586.684,33 zł**, co stanowi **72,76 %**,
- 4) planowane wydatki budżetowe w kwocie **17.064.460,82 zł** wykonano w wysokości **15.204.359,46 zł**, co stanowi **89,10 %**,
- 5) planowane wydatki inwestycyjne w kwocie **937.026,98 zł** wykonano w wysokości **667.113,67 zł**, co stanowi **71,20 %**,
- 6) planowane wydatki bieżące w kwocie **16.127.433,84 zł** wykonano w wysokości **14.537.245,79 zł**, co stanowi **90,14 %**,
- 7) planowany deficyt w kwocie – **239.428,00 zł**, wykonana została nadwyżka w kwocie **1.161.379,44 zł**,
- 8) planowane przychody w kwocie **262.711,74 zł** wykonano w **100,00 %**
- 9) planowane rozchody w kwocie **239.428,00 zł** zrealizowano w **100,00 %** tj. **239.427,96 zł**,
- 10) w toku wykonywania budżetu nie wystąpiły zobowiązania wymagalne,
- 11) w toku wykonywania budżetu nie wystąpiły przekroczenia planowanych wydatków.

III. Z informacji o stanie mienia komunalnego wynika, że :

Nabyto:

Postanowieniem sądu INs 1135/18 z dnia 14.05.2019 r. Gmina Ińsko nabyła spadek – lokal mieszkalny ul. Osiedle 3/2a wraz z udziałem w gruncie.

Nabyto na podstawie decyzji administracyjnych:

W 2019 roku nie nabyto mienia komunalnego na podstawie decyzji administracyjnych.

Sprzedano aktami notarialnymi:

- 1) W dniu 16.01.2019 r. aktem notarialnym Rep. A 314/2019 sprzedano lokal mieszkalny nr 2 wraz z przynależnymi pomieszczeniami w Ściennem 42 oraz udział 16/1000 części w nieruchomości wspólnej – działka nr 412 obręb Ścienne gmina Ińsko, o pow. 0,3191 ha.
- 2) W dniu 29.04.2019 r. aktem notarialnym Rep. A 2901/2019 sprzedano lokal mieszkalny nr 5 wraz z przynależnymi pomieszczeniami w Ściennem 57B oraz udział 427/10.000 części w nieruchomości wspólnej – działka nr 428 obręb Ścienne gmina Ińsko, o pow. 0,1943 ha.
- 3) W dniu 29.04.2019 r. aktem notarialnym Rep. A 2908/2019 sprzedano lokal mieszkalny nr 5 wraz z przynależnymi pomieszczeniami w Ciemniku 8 oraz udział 264/1.000 części w nieruchomości wspólnej – działka nr 338/1 obręb Ciemnik gmina Ińsko, o pow. 0,44 ha.
- 4) W dniu 01.08.2019 r. aktem notarialnym Rep. A 5196/2019 sprzedano działkę niezabudowaną położoną w Ińsku obręb II, przy ul. H. Sienkiewicza, nr geod. 228/4, o pow. 0,1194 ha.

- 5) W dniu 01.08.2019 r. aktem notarialnym Rep. A 5184/2019 sprzedano działkę niezabudowaną położoną w Ińsku obręb II, przy ul. H. Sienkiewicza, nr geod. 229, o pow. 0,3826 ha.
- 6) W dniu 22.10.2019 r. aktem notarialnym Rep. A 7073/2019 sprzedano lokal mieszkalny nr 2 w Ciemniku oraz udział 216/1.000 części w nieruchomości wspólnej – działka nr 338/1 obręb Ciemnik gmina Ińsko, o pow. 0,44 ha.
- 7) W dniu 22.10.2019 r. aktem notarialnym Rep. A 7081/2019 sprzedano prawo własności działek o nr 228/5 o pow. 0,1324 ha, nr 230/2 o pow. 0,4695 ha położonych w Ińsku przy ul. H. Sienkiewicza.

Inne dane i informacje o zdarzeniach mających wpływ na stan mienia komunalnego:

W 2019 roku wydano 141 decyzji administracyjnych na podstawie ustawy z dnia 20 lipca 2018 roku *o przekształceniu prawa użytkowania wieczystego w prawo własności nieruchomości.*

Dane dotyczące dochodów uzyskanych z tytułu przekształcenia użytkowania wieczystego w prawo własności oraz z opłat rocznych z tytułu użytkowania wieczystego gruntów:

1. dochody uzyskane z tytułu przekształcenia użytkowania wieczystego w prawo własności	-	7.527,30 zł
2. dochody uzyskane z opłat rocznych z tytułu użytkowania wieczystego gruntów	-	31.255,23 zł
3. dochody uzyskane z tytułu sprzedaży mienia gminnego	-	544.058,15 zł
4. dochody uzyskane z tytułu dzierżaw oraz najmu	-	192.067,03 zł

Komisja Rewizyjna oceniając całokształt spraw z wykonywaniem budżetu zapoznała się z dokumentami oraz wysłuchała wyjaśnień Burmistrza Ińska oraz Skarbnika Gminy.

Na podstawie powyższych danych oraz przeprowadzonych czynności sprawdzających Komisja Rewizyjna ocenia, że Burmistrz realizując zadania związane z wykonywaniem budżetu, kierował się zasadą celowości, legalności, rzetelności i oszczędności w gospodarowaniu środkami publicznymi.

Zwrócić należy uwagę na wysokość należności z tytułu dochodów budżetu gminy Ińsko. Na koniec roku 2019 stanowiły kwotę **3.561.312,03 zł.**

Największe zaległości podatników wobec Gminy Ińsko w wartości nominalnej dotyczą:

- 1) podatku od nieruchomości od osób prawnych– 1.025.960,10 zł, w tym zaległości:
 - Polskiego Koncernu Spirytusowego (PKS) – 109.895,11 zł,
 - Polskiego Koncernu Spirytusowego (PKS) – 900.167,00 zł,
- 2) podatku od czynności cywilnoprawnych PKS - 167.072,84 zł,
- 3) podatku od nieruchomości osób fizycznych – 179.358,15 zł,
- 4) podatku rolnego od osób fizycznych - 145.260,84 zł,
- 5) podatku rolnego od osób prawnych – 29.031,00 zł,
- 6) zaległości z tytułu wypłaconych zaliczek i funduszu alimentacyjnego – 915.787,76 zł,

- 7) należności z tytułu dzierżaw gruntów i nieruchomości – 63.551,77 zł,
- 8) należności z tytułu modernizacji – 12.141,90 zł,
- 9) wieczystego użytkowania nieruchomości – 54.430,70 zł,
- 10) podatku od środków transportowych – 25.666,60 zł,
- 11) czynszu dla ZS – 27.623,50 zł,
- 12) opłaty za śmieci – 146.811,55 zł.


Na koniec 2019 roku wysokość zobowiązań, zgodnie ze sprawozdaniem Rb-Z za 2019 rok, wyniosła ogółem **993.370,67 zł** i były to zobowiązania wobec banków z tytułu zaciągniętych w latach poprzednich pożyczek i kredytów. Nie było zobowiązań wymagalnych na koniec 2019 roku. Stopień zadłużenia za rok 2019 w stosunku do dochodów wykonanych wynosi **6,07 %**.

Samorząd terytorialny stanowi istotny element życia społecznego i gospodarczego. Działalność jednostki samorządu terytorialnego wiąże się z pozyskiwaniem i wydatkowaniem środków publicznych. Dlatego też ważne jest dokonywanie systematycznych analiz gospodarowania tymi środkami przez władze lokalne. Władze gminy dążą do utrzymania bieżącej płynności finansowej oraz starają się optymalizować wydatki. Środki finansowe są niezbędne, by finansować zadania w tym inwestycyjne pobudzające rozwój. W celu poprawy stanu gospodarki finansowej Gminy Ińsko podejmowane są działania mające na celu realne planowanie dochodów i wydatków, wyegzekwowanie należnych dochodów Gminy, oszczędne i racjonalne wydatkowanie środków publicznych oraz zwiększenie nadzoru nad celowością dokonywanych wydatków, przestrzeganie obowiązujących przepisów w zakresie zaciągania zobowiązań finansowych.

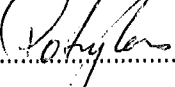
W związku z powyższym Komisja Rewizyjna Rady Miejskiej w Ińsku pozytywnie opiniuje wykonanie budżetu za 2019 rok i postanawia wystąpić do Rady Miejskiej z wnioskiem o udzielenie absolutorium tytułu wykonania budżetu za rok 2019.

Podpisy członków Komisji Rewizyjnej:


1. Przewodniczący Komisji Rewizyjnej

.....


2. Członek Komisji Rewizyjnej

.....


3. Członek Komisji Rewizyjnej

.....


WYDATKI BUDŻETU GMINY
związane z realizacją zadań z zakresu utrzymania porządku i czystości
za 2019 rok

ZGODNE Z USTAWĄ O UTRZYMANIU PORZĄDKU I CZYSTOŚCI ART.6R UST.2E

DZIAŁ	ROZDZIAŁ	NAZWA PODZIAŁKI KLASYFIKACJI BUDŻETOWEJ	PLAN WYDATKÓW OGÓŁEM w 2019 roku	WYKONANIE ZA 2019 ROK	WYDATKI BIEŻĄCE						WYDATKI MAJĄTKOWE
					Ogółem	7	8	9	10	11	
900	90002	Gospodarka komunalna i ochrona środowiska	825 776,79	752 187,70	752 187,70	39 165,58	9 225,00	20 482,21	683 314,91	-	
		Gospodarka odpadami	825 776,79	752 187,70	752 187,70	39 165,58	9 225,00	20 482,21	683 314,91	-	
		OGÓŁEM	825 776,79	752 187,70	752 187,70	39 165,58	9 225,00	20 482,21	683 314,91	-	


Docelowo 760 858,27
 wywołali 452.187,70
 8.170,51

Madynka

DOCHODY BUDŻETU GMINY
związane z realizacją zadań z zakresu utrzymania porządku i czystości
za 2019 rok
ZGODNE Z USTAWĄ O UTRZYMANIU PORZĄDKU I CZYSTOŚCI ART.6R UST.2E

DZIAŁ	ROZDZIAŁ	NAZWA PODZIAŁKI KLASYFIKACJI BUDŻETOWEJ	plan W 2019 r.	wykonanie w 2019 r.	%
1	2	3	4	5	6
900		Gospodarka komunalna i ochrona środowiska	738 000,00	760 358,21	103,03
	90002	Gospodarka odpadami	738 000,00	760 358,21	103,03
	0490	Wpływy z innych lokalnych opłat pobieranych przez jednostki samorządu terytorialnego na podstawie odrębnych ustaw - gospodarka odpadami	738 000,00	760 358,21	103,03
OGÓŁEM			738 000,00	760 358,21	103,03

BURMISTRZ IŃSKA
ul. Boh. Warszawy 38
73-140 Ińsko




Nasz znak: FP.3251.18.2020

Ińsko, 21.05.2020 r.

Na podstawie art. 270 ust. 1 ustawy z dnia 27 sierpnia 2009 roku o finansach publicznych (Dz.U. z 2019 r. poz. 869 z późn. zm.) przedkładam sprawozdania finansowe za 2019 rok, tj.:

- 1) bilans jednostki budżetowej i samorządowego zakładu budżetowego,
- 2) skonsolidowany bilans jednostki samorządu terytorialnego,
- 3) bilans z wykonania budżetu państwa, jednostki samorządu terytorialnego,
- 4) rachunek zysków i strat jednostki (wariant porównawczy),
- 5) zestawienie zmian w funduszu jednostki,
- 6) bilans Ińskiego Centrum Kultury.

BURMISTRZ
Michał Litwak
Michał Litwak

Nazwa i adres jednostki sprawozdawczej Gmina Ińsko ul.Bohaterów Warszawy 38 73-140 IŃSKO	BILANS jednostki budżetowej i samorządowego zakładu budżetowego sporządzony na dzień 31-12-2019 r.	Adresat: Regionalna Izba Obrachunkowa w Szczecinie
		Wysłać bez pisma przewodniego 1C7CE65D196AE3B4 
Numer identyfikacyjny REGON 811685645		

AKTYWA	Stan na początek roku	Stan na koniec roku	PASYWA	Stan na początek roku	Stan na koniec roku
A Aktywa trwałe	21 358 299,15	26 666 095,68	A Fundusz	24 801 208,55	30 684 638,88
A.I Wartości niematerialne i prawne	0,00	845,99	A.I Fundusz jednostki	24 734 189,63	29 157 838,87
A.II Rzeczowe aktywa trwałe	21 358 299,15	26 665 249,69	A.II Wynik finansowy netto (+,-)	67 018,92	1 526 800,01
A.II.1 Środki trwałe	21 358 299,15	26 422 425,69	A.II.1 Zysk netto (+)	7 988 137,38	10 610 715,69
A.II.1.1 Grunty	12 818 852,91	12 715 557,91	A.II.2 Strata netto (-)	-7 921 118,46	-9 083 915,68
A.II.1.1.1 Grunty stanowiące własność jednostki samorządu terytorialnego, przekazane w użytkowanie wieczyste innym podmiotom	0,00	0,00	A.III Odpisy z wyniku finansowego (nadwyżka środków obrotowych) (-)	0,00	0,00
A.II.1.2 Budynek, lokale i obiekty inżynierii lądowej i wodnej	7 986 697,16	13 312 420,42	A.IV Fundusz mienia zlikwidowanych jednostek	0,00	0,00
A.II.1.3 Urządzenia techniczne i maszyny	121 199,46	115 735,17	B Fundusze placówek	0,00	0,00
A.II.1.4 Środki transportu	78 058,31	66 158,27	C Państwowe fundusze celowe	0,00	0,00
A.II.1.5 Inne środki trwałe	353 491,31	212 553,92	D Zobowiązania i rezerwy na zobowiązania	2 217 981,35	4 150 913,85
A.II.2 Środki trwałe w budowie (Inwestycje)	0,00	242 824,00	D.I Zobowiązania długoterminowe	0,00	0,00
A.II.3 Zaliczka na środki trwałe w budowie (Inwestycje)	0,00	0,00	D.II Zobowiązania krótkoterminowe	2 217 981,35	4 150 913,85
A.III Należności długoterminowe	0,00	0,00	D.II.1 Zobowiązania z tytułu dostaw i usług	580 796,06	71 483,59
A.IV Długoterminowe aktywa finansowe	0,00	0,00	D.II.2 Zobowiązania wobec budżetów	1 810,00	2 013,00
A.IV.1 Akcje i udziały	0,00	0,00	D.II.3 Zobowiązania z tytułu ubezpieczeń i innych świadczeń	0,00	3 521,63
A.IV.2 Inne papiery wartościowe	0,00	0,00	D.II.4 Zobowiązania z tytułu wynagrodzeń	6 889,55	0,00

Elżbieta Tomkowiak
(główny księgowy)

2020-04-30

(rok, miesiąc, dzień)

Jacek Liwak

(kierownik jednostki)

BeSTia

1C7CE65D196AE3B4

Strona 1 z 4

A.IV.3 Inne długoterminowe aktywa finansowe	0,00	0,00	D.II.5 Pozostałe zobowiązania	1 507 335,79	3 967 266,89
A.V Wartość mienia zlikwidowanych jednostek	0,00	0,00	D.II.6 Sumy obce (depozytowe, zabezpieczenie wykonania umów)	0,00	0,00
B Aktywa obrotowe	5 660 890,75	8 169 457,05	D.II.7 Rozliczenia z tytułu środków na wydatki budżetowe i z tytułu dochodów budżetowych	0,00	0,00
B.I Zapasy	11 540,71	2 563,21	D.II.8 Fundusze specjalne	121 149,95	106 628,74
B.I.1 Materiały	11 540,71	2 563,21	D.II.8.1 Zakładowy Fundusz Świadczeń Socjalnych	121 149,95	106 628,74
B.I.2 Półprodukty i produkty w toku	0,00	0,00	D.II.8.2 Inne fundusze	0,00	0,00
B.I.3 Produkty gotowe	0,00	0,00	D.III Rezerwy na zobowiązania	0,00	0,00
B.I.4 Towary	0,00	0,00	D.IV Rozliczenia międzyokresowe	0,00	0,00
B.II Należności krótkoterminowe	4 425 040,14	4 751 166,73			
B.II.1 Należności z tytułu dostaw i usług	29 180,46	54 717,92			
B.II.2 Należności od budżetów	329,43	0,00			
B.II.3 Należności z tytułu ubezpieczeń i innych świadczeń	0,00	0,00			
B.II.4 Pozostałe należności	4 395 530,25	4 696 448,81			
B.II.5 Rozliczenia z tytułu środków na wydatki budżetowe i z tytułu dochodów budżetowych	0,00	0,00			
B.III Krótkoterminowe aktywa finansowe	82 767,12	60 314,71			
B.III.1 Środki pieniężne w kasie	0,00	0,00			
B.III.2 Środki pieniężne na rachunkach bankowych	82 767,12	60 314,71			
B.III.3 Środki pieniężne państwowego funduszu celowego	0,00	0,00			
B.III.4 Inne środki pieniężne	0,00	0,00			
B.III.5 Akcje lub udziały	0,00	0,00			
B.III.6 Inne papiery wartościowe	0,00	0,00			
B.III.7 Inne krótkoterminowe aktywa finansowe	0,00	0,00			

Elżbieta Tomkowiak
(główny księgowy)

2020-04-30

(rok, miesiąc, dzień)

Jacek Liwak

(kierownik jednostki)

BeSTia

1C7CE65D196AE3B4

B.IV Rozliczenia międzyokresowe	1 141 542,78	3 355 412,40			
Suma aktywów	27 019 189,90	34 835 552,73	Suma pasywów	27 019 189,90	34 835 552,73

 Elżbieta Tomkowiak
 (główny księgowy)

 2020-04-30
 (rok, miesiąc, dzień)

 Jacek Liwak
 (kierownik jednostki)

BeSTia

1C7CE65D196AE3B4

Strona 3 z 4

Elżbieta Tomkowiak
(główny księgowy)

BeSTia


2020-04-30

(rok, miesiąc, dzień)

1C7CE65D196AE3B4

Jacek Liwak

(kierownik jednostki)

Nazwa i adres jednostki sprawozdawczej Gmina Ińsko ul.Bohaterów Warszawy 38 73-140 IŃSKO	SKONSOLIDOWANY BILANS jednostki samorządu terytorialnego Gmina IŃSKO sporządzony na na dzień 31-12-2019 r.	Adresat: Regionalna Izba Obrachunkowa w Szczecinie
		Wysłać bez pisma przewodniego 184C5D4FAF972EBB 
Numer identyfikacyjny REGON 811685645		

AKTYWA	Stan na początek roku	Stan na koniec roku	PASYWA	Stan na początek roku	Stan na koniec roku
A Aktywa trwałe	21 358 299,15	26 666 095,68	A Fundusz	23 839 996,38	30 729 621,08
A.I Wartości niematerialne i prawne	0,00	845,99	A.I Fundusze jednostek	24 734 189,63	29 157 838,87
A.II Wartość firmy jednostek podporządkowanych	0,00	0,00	A.II Skumulowany wynik budżetu (+,-)	-1 544 545,41	-1 116 397,24
A.III Rzeczowe aktywa trwałe	21 358 299,15	26 665 249,69	A.III Wynik budżetu (+,-)	583 333,24	1 161 379,44
A.III.1.1 Grunty	12 818 852,91	12 715 557,91	A.IV Wyniki finansowe roku bieżącego	67 018,92	1 526 800,01
A.III.1.2 Budynki, lokale i obiekty inżynierii lądowej i wodnej	7 986 697,16	13 312 420,42	A.IV.1.1 Zysk netto	7 988 137,38	10 610 715,69
A.III.1.3 Pozostały środki trwałe	552 749,08	394 447,36	A.IV.1.2 Strata netto (-)	-7 921 118,46	-9 083 915,68
A.III.1.4 Środki trwałe w budowie (inwestycje)	0,00	242 824,00	A.V Wyniki finansowe lat ubiegłych	0,00	0,00
A.III.1.5 Środki przekazane na poczet środków trwałych w budowie (inwestycji)	0,00	0,00	A.V.1.1 Zysk netto	0,00	0,00
A.IV Długoterminowe aktywa finansowe	0,00	0,00	A.V.1.2 Strata netto (-)	0,00	0,00
A.IV.1.1 Akcje i udziały	0,00	0,00	A.VI Kapitały mniejszości	0,00	0,00
A.IV.1.2 Papiery wartościowe długoterminowe	0,00	0,00	A.VII Pozostałe pozycje	0,00	0,00
A.IV.1.3 Inne	0,00	0,00	B Zobowiązania długoterminowe	1 232 798,63	993 370,67
A.V Należności finansowe długoterminowe	0,00	0,00	B.I Zobowiązania finansowe długoterminowe	1 232 798,63	993 370,67
A.VI Wartość mienia zlikwidowanych jednostek	0,00	0,00	B.II Pozostałe zobowiązania długoterminowe	0,00	0,00
B Aktywa obrotowe	4 986 344,25	6 051 652,52	C Zobowiązania krótkoterminowe i fundusze specjalne	2 205 479,17	4 149 938,85
B.I Zapasy	11 540,71	2 563,21	C.I Zobowiązania finansowe krótkoterminowe	0,00	0,00

Elżbieta Tomkowiak
skarbnik

2020-04-30
rok, miesiąc, dzień

Jacek Liwak
zarząd

B.II Należności i roszczenia	4 371 308,19	4 816 949,58	C.II Pozostałe zobowiązania krótkoterminowe	2 084 329,22	4 043 310,11
B.III Należności finansowe krótkoterminowe	8 874,72	0,00	C.III Rezerwy na zobowiązania	0,00	0,00
B.IV Środki pieniężne	594 620,63	1 232 139,73	C.IV Fundusze specjalne	121 149,95	106 628,74
B.V Krótkoterminowe papiery wartościowe	0,00	0,00	D Rozliczenia międzyokresowe	207 912,00	200 230,00
C Rozliczenia międzyokresowe	1 141 542,78	3 355 412,40	E Ujemna wartość firmy jednostek podporządkowanych	0,00	0,00
Suma aktywów	27 486 186,18	36 073 160,60	Suma pasywów	27 486 186,18	36 073 160,60

Elżbieta Tomkowiak
skarbnik

2020-04-30
rok, miesiąc, dzień


Jacek Liwak
zarząd

Elżbieta Tomkowiak
skarbnik

2020-04-30
rok, miesiąc, dzień

Jacek Liwak
zarząd



Nazwa i adres jednostki sprawozdawczej Gmina Ińsko ul. Bohaterów Warszawy 38 73-140 IŃSKO	BILANS z wykonania budżetu jednostki samorządu terytorialnego Gmina IŃSKO sporządzony na dzień 31-12-2019 r.	Adresat: Regionalna Izba Obrachunkowa w Szczecinie
		Wysłać bez pisma przewodniego 3658BC565B48C558 
Numer identyfikacyjny REGON 811685645		

AKTYWA	Stan na początek roku	Stan na koniec roku	PASYWA	Stan na początek roku	Stan na koniec roku
I Środki pieniężne	511 853,51	1 171 825,02	I Zobowiązania	1 220 296,45	992 395,67
I.1 Środki pieniężne	511 853,51	1 171 825,02	I.1 Zobowiązania finansowe	1 232 798,63	993 370,67
I.1.1 Środki pieniężne budżetu	511 853,51	1 171 825,02	I.1.1 Krótkoterminowe (do 12 miesięcy)	0,00	0,00
I.1.2 Pozostałe środki pieniężne	0,00	0,00	I.1.2 Długoterminowe (powyżej 12 miesięcy)	1 232 798,63	993 370,67
II Należności i rozliczenia	-44 857,23	65 782,85	I.2 Zobowiązania wobec budżetów	0,00	0,00
II.1 Należności finansowe	8 874,72	0,00	I.3 Pozostałe zobowiązania	-12 502,18	-975,00
II.1.1 Krótkoterminowe (do 12 miesięcy)	8 874,72	0,00	II Aktywa netto budżetu	-961 212,17	44 982,20
II.1.2 Długoterminowe (powyżej 12 miesięcy)	0,00	0,00	II.1 Wynik wykonania budżetu (+,-)	583 333,24	1 161 379,44
II.2 Należności od budżetów	-57 810,04	65 782,85	II.1.1 Nadwyżka budżetu (+)	583 333,24	1 161 379,44
II.3 Pozostałe należności i rozliczenia	4 078,09	0,00	II.1.2 Deficyt budżetu (-)	0,00	0,00
III Rozliczenia międzyokresowe	0,00	0,00	II.1.3 Niewykonane wydatki (-)	0,00	0,00
			II.2 Wynik na operacjach niekasowych (+,-)	0,00	0,00
			II.3 Rezerwa na niewygasające wydatki	0,00	0,00
			II.4 Środki z prywatyzacji	0,00	0,00
			II.5 Skumulowany wynik budżetu (+,-)	-1 544 545,41	-1 116 397,24
			III Rozliczenia międzyokresowe	207 912,00	200 230,00
Suma aktywów	466 996,28	1 237 607,87	Suma pasywów	466 996,28	1 237 607,87

Elżbieta Tomkowiak
skarbnik

2020-03-30
rok, miesiąc, dzień

Jacek Liwak
zarząd


Elżbieta Tomkowiak
skarbnik

2020-03-30
rok, miesiąc, dzień

Jacek Liwak
zarząd

BeSTia

3658BC565B48C558

Nazwa i adres jednostki sprawozdawczej		Rachunek zysków i strat jednostki (wariant porównawczy)	Adresat:	
Gmina Ińsko ul.Bohaterów Warszawy 38 73-140 IŃSKO			Regionalna Izba Obrachunkowa w Szczecinie	
Numer Identyfikacyjny REGON		sporządzony na na dzień 31-12-2019 r.		Wysłać bez pisma przewodniego 6F2554A2A9F87380
811685645				
		Stan na koniec roku poprzedniego	Stan na koniec roku bieżącego	
A.	Przychody netto z podstawowej działalności operacyjnej	15 131 325,76	16 520 805,53	
A.I.	Przychody netto ze sprzedaży produktów	0,00	0,00	
A.II.	Zmiana stanu produktów (zwiększenie - wartość dodatnia, zmniejszenie - wartość ujemna)	0,00	0,00	
A.III.	Koszt wytworzenia produktów na własne potrzeby jednostki	0,00	0,00	
A.IV.	Przychody netto ze sprzedaży towarów i materiałów	0,00	0,00	
A.V.	Dotacje na finansowanie działalności podstawowej	0,00	0,00	
A.VI.	Przychody z tytułu dochodów budżetowych	15 131 325,76	16 520 805,53	
B.	Koszty działalności operacyjnej	14 460 497,83	14 994 005,52	
B.I.	Amortyzacja	534 936,02	534 096,42	
B.II.	Zużycie materiałów i energii	836 704,65	940 440,34	
B.III.	Usługi obce	3 990 766,47	3 480 718,92	
B.IV.	Podatki i opłaty	40,00	2 639,06	
B.V.	Wynagrodzenia	4 053 786,30	4 394 185,65	
B.VI.	Ubezpieczenia społeczne i inne świadczenia dla pracowników	1 153 341,21	1 221 172,44	
B.VII.	Pozostałe koszty rodzajowe	3 890 923,18	4 420 752,69	
B.VIII.	Wartość sprzedanych towarów i materiałów	0,00	0,00	
B.IX.	Inne świadczenia finansowane z budżetu	0,00	0,00	
B.X.	Pozostałe obciążenia	0,00	0,00	
C.	Zysk (strata) z działalności podstawowej (A - B)	670 827,93	1 526 800,01	
D.	Pozostałe przychody operacyjne	0,00	0,00	
D.I.	Zysk ze zbycia niefinansowych aktywów trwałych	0,00	0,00	
D.II.	Dotacje	0,00	0,00	
D.III.	Inne przychody operacyjne	0,00	0,00	
E.	Pozostałe koszty operacyjne	603 803,01	0,00	

Elżbieta Tomkowiak
główny księgowy

2020-04-30
rok, miesiąc, dzień

Jacek Liwak
kierownik jednostki

BeSTia

6F2554A2A9F87380

Strona 1 z 3

Kopia z dokumentu podpisanego elektronicznie wygenerowana dnia 2020.05.21

E.I.	Koszty inwestycji finansowanych ze środków własnych samorządowych zakładów budżetowych i dochodów jednostek budżetowych gromadzonych na wydzielonym rachunku	0,00	0,00
E.II.	Pozostałe koszty operacyjne	603 803,01	0,00
F.	Zysk (strata) z działalności operacyjnej (C + D - E)	67 024,92	1 526 800,01
G.	Przychody finansowe	0,00	0,00
G.I.	Dywidendy i udziały w zyskach	0,00	0,00
G.II.	Odsetki	0,00	0,00
G.III.	Inne	0,00	0,00
H.	Koszty finansowe	0,00	0,00
H.I.	Odsetki	0,00	0,00
H.II.	Inne	0,00	0,00
I.	Zysk (strata) brutto (F+G-H)	67 024,92	1 526 800,01
J.	Podatek dochodowy	0,00	0,00
K.	Pozostałe obowiązkowe zmniejszenia zysku (zwiększenia straty)	0,00	0,00
L.	Zysk (strata) netto (I-J-K)	67 024,92	1 526 800,01

Elżbieta Tomkowiak
główny księgowy

2020-04-30
rok, miesiąc, dzień

Jacek Liwak
kierownik jednostki

BeSTia

6F2554A2A9F87380


Kopia z dokumentu podpisanego elektronicznie wygenerowana dnia 2020.05.21

Strona 2 z 3

Elżbieta Tomkowiak
główny księgowy

2020-04-30
rok, miesiąc, dzień

Jacek Liwak
kierownik jednostki

Nazwa i adres jednostki sprawozdawczej		Zestawienie zmian w funduszu jednostki	Adresat:	
Gmina Ińsko ul.Bohaterów Warszawy 38 73-140 IŃSKO			Regionalna Izba Obrachunkowa w Szczecinie	
Numer identyfikacyjny REGON		sporządzone na na dzień 31-12-2019 r.	Wysłać bez pisma przewodniego	
811685645			73A37870A12F1295	
				
			Stan na koniec roku poprzedniego	Stan na koniec roku bieżącego
I.	Fundusz jednostki na początek okresu (BO)		25 396 702,76	25 304 596,26
I.1.	Zwiększenie funduszu (z tytułu)		24 618 276,34	29 774 155,31
I.1.1.	Zysk bilansowy za rok ubiegły		9 870 634,97	7 988 137,38
I.1.2.	Zrealizowane wydatki budżetowe		14 128 404,57	15 204 124,39
I.1.3.	Zrealizowane płatności ze środków europejskich		0,00	0,00
I.1.4.	Środki na inwestycje		0,00	0,00
I.1.5.	Aktualizacja wyceny środków trwałych		203 645,18	6 676,85
I.1.6.	Nieodpłatnie otrzymane środki trwałe i środki trwałe w budowie oraz wartości niematerialne i prawne		415 591,62	6 575 216,69
I.1.7.	Aktywa przejęte od zlikwidowanych lub połączonych jednostek		0,00	0,00
I.1.8.	Aktywa otrzymane w ramach centralnego zaopatrzenia		0,00	0,00
I.1.9.	Pozostałe odpisy z wyniku finansowego za rok bieżący		0,00	0,00
I.1.10.	Inne zwiększenia		0,00	0,00
I.2.	Zmniejszenia funduszu jednostki (z tytułu)		24 710 382,84	26 163 736,70
I.2.1.	Strata za rok ubiegły		8 303 496,56	7 921 118,46
I.2.2.	Zrealizowane dochody budżetowe		15 396 452,38	16 353 691,55
I.2.3.	Rozliczenie wyniku finansowego i środków obrotowych za rok ubiegły		0,00	0,00
I.2.4.	Dotacje i środki na inwestycje		566 182,83	452 512,00
I.2.5.	Aktualizacja środków trwałych		87 495,70	92 830,70
I.2.6.	Wartość sprzedanych i nieodpłatnie przekazanych środków trwałych i środków trwałych w budowie oraz wartości niematerialnych i prawnych		356 755,37	712 759,28
I.2.7.	Pasywa przejęte od zlikwidowanych lub połączonych jednostek		0,00	0,00
I.2.8.	Aktywa przekazane w ramach centralnego zaopatrzenia		0,00	0,00
I.2.9.	Inne zmniejszenia		0,00	630 824,71
II.	Fundusz jednostki na koniec okresu (BZ)		25 304 596,26	28 915 014,87

Elżbieta Tomkowiak
główny księgowy

2020-04-30
rok, miesiąc, dzień

Jacek Liwak
kierownik jednostki

III.	Wynik finansowy netto za rok bieżący (+,-)	67 018,92	1 526 800,01
III.1.	zysk netto (+)	7 988 137,38	10 610 715,69
III.2.	strata netto (-)	-7 921 118,46	-9 083 915,68
III.3.	nadwyżka środków obrotowych	0,00	0,00
IV.	Fundusz (II+,-III)	25 371 615,18	30 441 814,88

 Elżbieta Tomkowiak
 główny księgowy

 2020-04-30
 rok, miesiąc, dzień

 Jacek Liwak
 kierownik jednostki

Elżbieta Tomkowiak
główny księgowy

2020-04-30
rok, miesiąc, dzień

Jacek Liwak
kierownik jednostki

30. 03. 2020

i.	Wprowadzenie do sprawozdania finansowego, obejmuje w szczególności:	Wzrosty	
1.		Wzrosty	
1.1.	nazwę jednostki	Skierowano	Podpis
	URZĄD GMINY I MIASTA		
1.2.	siedzibę jednostki		
	UL. BOH. WARSZAWY 38 ; 73-140 IŃSKO		
1.3.	adres jednostki		
	UL. BOH. WARSZAWY 38 ; 73-140 IŃSKO		
1.4.	podstawowy przedmiot działalności jednostki		
	JEDNOSTKA SAMORZĄDU TERYTORIALNEGO		
2.	wskazanie okresu objętego sprawozdaniem		
	01.01.2019 - 31.12.2019		
3.	wskazanie, że sprawozdanie finansowe zawiera dane łączne, jeżeli w skład jednostki nadrzędnej lub jednostki samorządu terytorialnego wchodzi jednostki sporządzające samodzielne sprawozdania finansowe		
	nie dotyczy		
4.	omówienie przyjętych zasad (polityki) rachunkowości, w tym metod wyceny aktywów i pasywów (także amortyzacji)		
	<p><i>Rachunkowość Gminy Ińsko prowadzi się zgodnie z zasadami określonymi w ustawie o rachunkowości z uwzględnieniem przepisów szczególnych wynikających z rozporządzenia Ministra Finansów z 28 lipca 2006. w sprawie szczególnych zasad rachunkowości oraz planów kont dla budżetu państwa, budżetów jednostek samorządu terytorialnego oraz niektórych jednostek sektora finansów publicznych (Dz. U. Nr 142., poz. 1020 z pzm.), z tym, że uwzględniając zakres i specyfikę działalności Gminy oraz zasadę istotności, przyjmuje się następujące rozwiązania szczegółowe:</i></p> <ul style="list-style-type: none"> <i>• materiały kancelaryjne, gospodarcze, paliwo zakupione do samochodu służbowego, paliwo do wozów strażackich, paliwo do koszenia trawników, materiały budowlane na bieżące potrzeby - ewidencjonuje się bezpośrednio w koszty w momencie ich zakupu.</i> <i>• rzeczowych składników majątkowych długotrwałego użytku o niskiej jednostkowej wartości nieprzekraczającej 200,00 zł, nie ujmuje się w ewidencji ilościowo-wartościowej środków trwałych. Odpisuje się je w koszty pod datą przekazania do użytkowania, w wartości początkowej, jako zużycie materiałów.</i> <i>• zakupione oprogramowanie komputerowe odpisuje się w ciężar kosztów zgodnie z zasadami ustalonymi dla niskocennych rzeczowych składników majątkowych długotrwałego użytku;</i> 		
	<p><i>Wycena składników aktywów trwałych. Środki trwałe oraz wartości niematerialne i prawne w trakcie roku obrotowego wprowadza się do ewidencji według wg : ceny nabycia - w przypadku nabycia w drodze kupna; • kosztów wytworzenia - w przypadku wytworzenia we własnym zakresie; lub w wartości przeszacowanej - pomniejszonych o odpisy amortyzacyjne lub umorzeniowe. W bilansie środki trwałe oraz wartości niematerialne i prawne wykazuje się w wartości netto stanowiącej różnicę ich wartości początkowej i dotychczasowego umorzenia. Odpisy amortyzacyjne (umorzeniowe) dla środków trwałych oraz wartości niematerialnych dokonuje się jednorazowo za okres całego roku obrotowego według stawek określonych w przepisach o podatku dochodowym od osób prawnych. Środki trwałe oraz wartości niematerialne i prawne o wartości do 10.000 zł umarza się jednorazowo przez spisanie w koszty w miesiącu przyjęcia do użytkowania.</i></p> <p><i>Wycena rozrachunków. Należności i zobowiązania na dzień ich powstania wycenia się i ewidencjonuje w księgach rachunkowych według wartości nominalnej. Na dzień bilansowy wycenia się je w kwocie wymagającej zapłaty, obejmującej kwotę główną powiększoną o należne odsetki zwłoki w zapłacie - ustawowe. W jednostce nie występują należności i zobowiązania nominowane w walucie obcej. Nie występują także tytuły do dokonywania odpisów aktualizacyjnych należności.</i></p>		

	<i>Ustalanie wyniku finansowego. Sposób ustalania i rozliczania wyniku finansowego jest konsekwencją stosowania w niej metody finansowania brutto. Wynik finansowy ustalany jest na koncie 860 „Wynik finansowy”.</i>
5.	Inne informacje
II.	Dodatkowe informacje i objaśnienia obejmują w szczególności:
1.	
1.1.	szczegółowy zakres zmian wartości grup rodzajowych środków trwałych, wartości niematerialnych i prawnych, zawierający stan tych aktywów na początek roku obrotowego, zwiększenia i zmniejszenia z tytułu: aktualizacji wartości, nabycia, rozchodu, przemieszczenia wewnętrznego oraz stan końcowy, a dla majątku amortyzowanego - podobne przedstawienie stanów i tytułów zmian dotychczasowej amortyzacji lub umorzenia
	TABELA NR 1, TABELA NR 2
1.2.	aktualną wartość rynkową środków trwałych, w tym dóbr kultury - o ile jednostka dysponuje takimi informacjami
	<i>nie dotyczy</i>
1.3.	kwotę dokonanych w trakcie roku obrotowego odpisów aktualizujących wartość aktywów trwałych odrębnie dla długoterminowych aktywów niefinansowych oraz długoterminowych aktywów finansowych
	<i>nie dotyczy</i>
1.4.	wartość gruntów użytkowanych wieczystie
	<i>nie dotyczy</i>
1.5.	wartość nieamortyzowanych lub nieumarzanych przez jednostkę środków trwałych, używanych na podstawie umów najmu, dzierżawy i innych umów, w tym z tytułu umów leasingu
	<i>nie dotyczy</i>
1.6.	liczę oraz wartość posiadanych papierów wartościowych, w tym akcji i udziałów oraz dłużnych papierów wartościowych
	<i>nie dotyczy</i>
1.7.	dane o odpisach aktualizujących wartość należności, ze wskazaniem stanu na początek roku obrotowego, zwiększeniach, wykorzystaniu, rozwiązaniu i stanie na koniec roku obrotowego, z uwzględnieniem należności finansowych jednostek samorządu terytorialnego (stan pożyczek zagrożonych)
	<i>nie dotyczy</i>
1.8.	dane o stanie rezerw według celu ich utworzenia na początek roku obrotowego, zwiększeniach, wykorzystaniu, rozwiązaniu i stanie końcowym
	<i>nie dotyczy</i>
1.9.	podział zobowiązań długoterminowych według pozycji bilansu o pozostałym od dnia bilansowego, przewidywanym umową lub wynikającym z innego tytułu prawnego, okresie spłaty:
a)	powyżej 1 roku do 3 lat
	<i>tabela nr 3</i>
b)	powyżej 3 do 5 lat
	<i>tabela nr 3</i>
c)	powyżej 5 lat
	TABELA NR 3
1.10.	kwotę zobowiązań w sytuacji, gdy jednostka kwalifikuje umowy leasingu zgodnie z przepisami podatkowymi (leasing operacyjny), a według przepisów o rachunkowości byłby to leasing finansowy lub zwrotny z podziałem na kwotę zobowiązań z tytułu leasingu finansowego lub leasingu zwrotnego
	<i>nie dotyczy</i>
1.11.	łącznie kwotę zobowiązań zabezpieczonych na majątku jednostki ze wskazaniem charakteru i formy tych zabezpieczeń
	<i>nie dotyczy</i>

1.12.	łącną kwotę zobowiązań warunkowych, w tym również udzielonych przez jednostkę gwarancji i poręczeń, także wekslowych, niewykazanych w bilansie, ze wskazaniem zobowiązań zabezpieczonych w majątku jednostki oraz charakteru i formy tych zabezpieczeń
	<i>nie dotyczy</i>
1.13.	wykaz istotnych pozycji czynnych i biernych rozliczeń międzyokresowych, w tym kwotę czynnych rozliczeń międzyokresowych kosztów stanowiących różnicę między wartością otrzymanych finansowych składników aktywów a zobowiązaniem zapłaty za nie
	<i>nie dotyczy</i>
1.14.	łącną kwotę otrzymanych przez jednostkę gwarancji i poręczeń niewykazanych w bilansie
	<i>nie dotyczy</i>
1.15.	kwotę wypłaconych środków pieniężnych na świadczenia pracownicze
	1.570.637,83
1.16.	inne informacje
	<i>nie dotyczy</i>
2.	
2.1.	wysokość odpisów aktualizujących wartość zapasów
	<i>nie dotyczy</i>
2.2.	wytworzenia środków trwałych w budowie w roku obrotowym
	<i>nie dotyczy</i>
2.3.	incydentalnie
	<i>nie dotyczy</i>
2.4.	właściwemu do spraw finansów publicznych wykazywanych w sprawozdaniu z wykonania planu dochodów budżetowych
	<i>nie dotyczy</i>
2.5.	inne informacje
3.	Inne informacje niż wymienione powyżej, jeżeli mogłyby w istotny sposób wpłynąć na ocenę sytuacji majątkowej i finansowej oraz wynik finansowy jednostki

SKARBNIK GMINY
Elżbieta Tomkowiak
 ELŻBIETA TOMKOWIAK
 (główny księgowy)

2020-03-29
 (rok, miesiąc, dzień)

BURMISTRZ
Jacek Liwak
 JACEK LIWAK
 (kierownik jednostki)

URZĄD GMINY I MIASTA W IŃSKU
UL. BOH. WARSZAWY 38
73-140 IŃSKO

Lp	Nazwa grupy rodzajowej składnika aktywów wg układu w bilansie	umorzenie-stan na początek roku obrotowego	Zwiększenie w ciągu roku obrotowego			ogółem zwiększenie umorzenia (3+4+5)	Zmniejszenie umorzenia	Umorzenie stan na koniec roku obrotowego (2+6-7)
			aktualizacja	umorzenie za rok obrotowy	inne			
	1	2	3	4	5	6	7	8
1.	Wartości niematerialne i prawne	21 300,81	-	-	-	-	-	21 300,81
2.	Razem środki trwałe	14 597 149,94	-	533 181,16	-	533 181,16	5 761,59	15 124 569,51
2.1	Grunty (gr 0 KŚT)	-	-	-	-	-	-	-
2.1.1	Grunty stanowiące własność jednostki samorządu terytorialnego	-	-	-	-	-	-	-
2.2	budynki, lokale, i obiekty inżynierii lądowej i wodnej gr(1-2KŚT)	13 764 401,01	-	467 207,91	-	467 207,91	5 761,59	14 225 847,33
2.3	Urządzenia techniczne i maszyny (gr 3-6KŚT)	490 160,74	-	10 131,94	-	10 131,94	-	500 292,68
2.4	Środki transportu (gr 7 KŚT)	100 861,91	-	11 900,04	-	11 900,04	-	112 761,95
2.5	Inne środki trwałe (gr 8 KŚT)	241 726,28	-	43 941,27	-	43 941,27	-	285 667,55
	Razem wyszczególnione składniki aktywów (1+2)	14 618 450,75	-	533 181,16	-	533 181,16	5 761,59	15 145 870,32

TABELA NR 2 do pozycji II 1.1.informacji dodatkowej

Zmiana stanu umorzenia /amortyzacji środków trwałych oraz wartości niematerialnych i prawnych -stan na 31 grudnia 2019 roku.

BURMISTRZ
Patrycja Liwack

SKARBNIK GMINY
Elżbieta Tomkowiak
Elżbieta Tomkowiak

Zobowiązania długoterminowe - stan na 31.12.2019 r.

	PKO BP	PKO BP	PKO BP	PKO BP	PKO BP	WFOŚIGW	WFOŚIGW	WFOŚIGW	SPEŁATY W POSZCZEGÓLNYCH LATACH
	Boisko Orlik I Transza 195.732,66 zł UMOWA (09.08.2011) II Transza - 100.016,31zł UMOWA 08.11.2011 R. PKO BP 295.748,97 SPEŁATA DO 31.07.2023 R	Boisko Orlik 156.691,72 zł i Świetlica Ciemnik 252.318,41 zł umowa z dnia 21.12.2011 - PKO BP 409.010,13 SPEŁATA DO 30.11.2023 R.	MIESZKANIA socjalne Ciemnik umowa z dnia 01.08.2012 r. 423.456,64 zł - SPEŁATA DO 30.09.2024 R.	PROMENADA umowa POŻYCZKI z dnia 26.11.2014 r. PKO BP 363.000,00 zł - SPEŁATA DO DNIA 28.02.2025 R.	SAMOCHÓD STRAZACKI WFOŚIGW 200.000,00 zł - SPEŁATA DO 2021	PROMENADA umowa POŻYCZKI z dnia 136.728,56zł SPEŁATA 30.11.2024			
stan na 31.12.2018	171 222,97	251 340,00	295 537,64	349 038,46	83 331,00	82 328,56		1 232 798,63	
STAN ZOBOWIĄZAŃ Z TYT. KREDYTÓW I POŻYCZEK NA 31.12.2019									
2019 - DOKONANE SPEŁATY	37 357,80	51 120,00	52 932,00	55 846,16	28 572,00	13 600,00		239 427,96	
2020	37 357,80	51 120,00	52 932,00	55 846,16	28 572,00	13 600,00		239 427,96	
2021	37 357,80	51 120,00	52 932,00	55 846,16	26 187,00	13 600,00		237 042,96	
2022	37 357,80	51 120,00	52 932,00	55 846,16	-	13 600,00		210 855,96	
2023	21 791,77	46 860,00	52 932,00	55 846,16	-	13 600,00		191 029,93	
2024	-	-	30 877,64	55 846,16	-	14 328,56		101 052,36	
2025	-	-	-	13 961,50	-	-		13 961,50	

TABELA NR 3 - Do pozycji II 1.9 informacji dodatkowej - Zobowiązania długoterminowe - stan na 31.12.2019 r.

SKARBNIK GMINY
Tomuś Pomorski
Elżbieta Tomkowiak

BURMISTRZ
Paweł Białoch

URZĄD GMINY I MIASTA W IŃSKU
UL. BOH. WARSZAWY 38
73-140 IŃSKO

LP	Nazwa grupy rodzajowej składnika aktywów wg układu w bilansie	wartość początkowa (brutto)-stan na początek roku obrotowego	Zwiększenie wartości początkowej			Zmniejszenie wartości początkowej			ogółem zwiększenie wartości początkowej (3+4+5)	Zmniejszenie wartości początkowej			Ogółem zmniejszenie wartości początkowej (7+8+9)	Wartość początkowa na koniec roku obrotowego (2+6-10)
			nabycie	aktualizacja	przemieszczenia	zbycie	likwidacja	inne		zbycie	likwidacja	inne		
	1	2	3	4	5	6	7	8	9	10	11			
1.	Wartości niematerialne i prawne	26 381,19	18 450,00	-	-	18 450,00	-	-	-	-	-	10	44 831,19	
2.	Razem środki trwałe	33 791 990,29	5 571 703,02	823 536,88	-	6 495 239,90	600 941,00	31 841,49	30 500,31	663 282,80	39 623 947,39			
2.1	Grunty (gr 0 KŚT)	12 787 852,91	5 890,00	403 071,00	-	408 961,00	504 421,00	7 835,00	-	512 256,00	12 684 557,91			
2.1.1	Grunty stanowiące własność jednostki samorządu terytorialnego	12 787 852,91	5 890,00	403 071,00	-	408 961,00	504 421,00	7 835,00	-	512 256,00	12 684 557,91			
2.2	Budynki, lokale, i obiekty inżynierii lądowej i wodnej gr(1-2KŚT)	19 864 352,46	5 571 332,24	420 465,88	-	5 991 798,12	96 520,00	24 006,49	-	120 526,49	25 735 624,09			
2.3	Urządzenia techniczne i maszyny (gr 3 KŚT)	95 538,92	-	-	-	-	-	-	-	-	95 538,92			
2.4	Inne środki trwałe (gr 4,5,6) KTS	454 699,53	11 250,00	-	-	11 250,00	-	-	-	-	465 949,53			
2.5	Środki transportu (gr 7 KŚT)	178 920,22	-	-	-	-	-	-	-	-	178 920,22			
2.6	Inne środki trwałe (gr 8 KTS)	410 626,25	83 230,78	-	-	83 230,78	-	-	30 500,31	-	463 356,72			
	Razem wyszczególnione składniki aktywów (1+2)	33 818 374,48	5 690 153,02	823 536,88	-	6 513 689,90	600 941,00	31 841,49	30 500,31	663 282,80	39 668 778,58			

TABELA NR 1 DO POZYCJI II.1.1 INFORMACJI DODATKOWEJ

SZCZEGÓLOWY ZAKRES ZMIAN WARTOŚCI GRUP RODZAJOWYCH ŚRODKÓW TRWAŁYCH, WARTOŚCI NIEMATERIALNYCH I PRAWNYCH, ZZAWIERAJĄCY STAN AKTYWÓW NA POCZĄTEK ROKU OBROTOWEGO, ZWIĘKSZENIA I ZMNIJSZENIA Z TYTUŁU; NABYCIA, AKTUALIZACJI WARTOŚCI, ROZCHODU, PRZEMIESZCZENIA WEWNĘTRZNEGO ORAZ STAN KOŃCOWY NA 31.12.2019 ROKU

SKARBNIK GMINY
Elżbieta Tomkowiak

BURMISTRZ
Piotr Ławicki

INFORMACJA DODATKOWA

Urząd Gminy i Miasta
IŃSKO
12. 03. 2020
Wpłynęło
Ilość załącznik...
Skierowano...
Podpis...

I.	Wprowadzenie do sprawozdania finansowego, obejmuje w szczególności:
1.	
1.1.	nazwę jednostki <i>Zespół Szkół w Ińsku</i>
1.2.	siedzibę jednostki <i>ul. Poprzeczna 1, 73-140 Ińsko</i>
1.3.	adres jednostki <i>ul. Poprzeczna 1, 73-140 Ińsko</i>
1.4.	podstawowy przedmiot działalności jednostki <i>działalność edukacyjna</i>
2.	wskazanie okresu objętego sprawozdaniem <i>01.01.2019 - 31.12.2019</i>
3.	wskazanie, że sprawozdanie finansowe zawiera dane łączne, jeżeli w skład jednostki nadrzędnej lub jednostki samorządu terytorialnego wchodzi jednostki sporządzające samodzielne sprawozdania finansowe <i>nie dotyczy</i>
4.	omówienie przyjętych zasad (polityki) rachunkowości, w tym metod wyceny aktywów i pasywów (także amortyzacji)
	<p><i>Rachunkowość Zespołu Szkół prowadzi się zgodnie z zasadami określonymi w ustawie o rachunkowości z uwzględnieniem przepisów szczególnych wynikających z rozporządzenia Ministra Finansów z 5 lipca 2010r. w sprawie rachunkowości oraz planów kont dla budżetu państwa, budżetów jednostek samorządu terytorialnego, jednostek budżetowych, samorządowych zakładów budżetowych, państwowych funduszy celowych oraz państwowych jednostek budżetowych mających siedzibę poza granicami Rzeczypospolitej Polskiej (Dz. U. Nr 128., poz. 861 z pzm.), z tym, że uwzględniając zakres i specyfikę działalności ZS oraz zasadę istotności, przyjmuje się następujące rozwiązania szczegółowe:</i></p> <ul style="list-style-type: none"> <i>• w odstępie od zasady współmierności: prenumeraty, ubezpieczenia majątkowe opłacone z góry nie podlegają rozliczeniu w czasie za pośrednictwem rozliczeń międzyokresowych kosztów, obciążają koszty miesiąca, w którym zostały poniesione, jeżeli okres ich obowiązywania zamyka się w obrębie jednego roku obrotowego;</i> <i>• rzeczowych składników majątkowych długotrwałego użytku o niskiej jednostkowej wartości nieprzekraczającej 400,00 zł, nie ujmuje się w ewidencji ilościowo-wartościowej środków trwałych. Odpisuje się je w koszty pod datą przekazania do używania, w wartości początkowej, jako zużycie materiałów.</i> <i>• zakupione oprogramowanie komputerowe odpisuje się w ciężar kosztów zgodnie z zasadami ustalonymi dla niskocennych rzeczowych składników majątkowych długotrwałego użytku;</i> <i>• materiały zakupione na potrzeby administracyjno-gospodarcze, w tym materiały biurowe i środki czystości, paliwo do samochodu służbowego odpisuje się w ciężar kosztów w momencie zakupu;</i> <i>• ewidencję kosztów według rodzajów prowadzi się tylko na kontach zespołu 4 „Koszty według rodzajów i ich rozliczanie”.</i> <p><i>Wycena składników aktywów trwałych. Środki trwałe oraz wartości niematerialne i prawne w trakcie roku obrotowego wprowadza się do ewidencji według ich wartości początkowej, która jest wyceniana w zależności od sposobu ich nabycia wg: • ceny nabycia - w przypadku nabycia w drodze kupna; • kosztów wytworzenia - w przypadku wytworzenia we własnym zakresie; • wartości rynkowej - w przypadku otrzymania w drodze darowizny, z tym zastrzeżeniem, że jeżeli stosowna umowa wskazuje niższą wartość, wówczas do ewidencji przyjmuje się wartość określoną w umowie. W jednostce występują również środki trwałe otrzymane nieodpłatnie od Gminy Ińsko na mocy stosownej decyzji, te składniki aktywów przyjęto do ewidencji w wartości określonej w tej decyzji. Określona powyżej wartość początkowa podlega przeszacowaniu, jeżeli na mocy odrębnych przepisów podlegać będą one aktualizacji wyceny. Wartość początkowa środków trwałych podlega podwyższeniu o wartość nakładów poniesionych na ich ulepszenie. Z tym jednak zastrzeżeniem, że jeżeli ulepszenie to polega na instalacji części składowej lub peryferyjnej o jednostkowej wartości nieprzekraczającej 10.000 zł, to wartość ta obciąża koszty w momencie ich poniesienia i nie powiększa wartości początkowej środka trwałego, w którym zostały zainstalowane. W bilansie środki trwałe oraz wartości niematerialne i prawne wykazuje się w wartości netto stanowiącej różnicę ich wartości początkowej i dotychczasowego umorzenia. Odpisy amortyzacyjne (umorzeniowe) dla środków trwałych oraz wartości niematerialnych dokonuje się jednorazowo za okres całego roku obrotowego według stawek określonych w przepisach o podatku dochodowym od osób prawnych. Środki trwałe oraz wartości niematerialne i prawne o wartości do 10.000 zł umarza się jednorazowo przez spisanie w koszty w miesiącu przyjęcia do używania. W tym samym trybie, niezależnie od wartości, umarza się książki i inne zbiory biblioteczne, środki dydaktyczne, odzież, meble i dywany. Zbiory biblioteczne stosownie do metody ich nabycia wycenia się: • w cenie nabycia - w przypadku kupna, • przez komisyjne określenie ich wartości - w przypadku otrzymania w drodze darowizny. Pozostałe aktywa trwałe w jednostce nie występują.</i></p>

	<p><i>Wycena rzeczowych aktywów obrotowych • stan materiałów odpisywanych w koszty w momencie zakupu, ustalony w drodze spisu natury, wycenia się w cenach zakupu wynikających z ostatnich faktur. Inne składniki rzeczowych aktywów trwałych w jednostce nie występują.</i></p> <p><i>Wycena rozrachunków. Należności i zobowiązania na dzień ich powstania wycenia się i ewidencjonuje w księgach rachunkowych według wartości nominalnej. Na dzień bilansowy wycenia się je w kwocie wymagającej zapłaty, obejmującej kwotę główną powiększoną o należne odsetki z wótki w zapłacie - ustawowe. W jednostce nie występują należności i zobowiązania nominowane w walucie obcej. Nie występują także tytuły do dokonywania odpisów aktualizacyjnych należności.</i></p> <p><i>Ustalanie wyniku finansowego. Sposób ustalania i rozliczania wyniku finansowego Zespołu Szkół jest konsekwencją stosowania w niej metody finansowania brutto. Jednostki budżetowe otrzymują środki na finansowanie działalności z budżetu gminy, natomiast wszelkie wpływy z tytułu zrealizowanych dochodów budżetowych odprowadzają do budżetu gminy. Oznacza to, że o wysokości osiągniętego wyniku finansowego decydują zaewidencjonowane według zasady memoriałowej przychody i koszty. Wynik finansowy ustalany jest na koncie 860 „Wynik finansowy”.</i></p>
5.	Inne informacje
	Organem prowadzącym Zespół Szkół jest Gmina Ińsko z siedzibą: ul. Bohaterów Warszawy 38 73-140 Ińsko. Organem sprawującym nadzór pedagogiczny nad Zespołem Szkół jest Zachodniopomorski Kurator Oświaty z siedzibą: ul. Wały Chrobrego 4, 70-502 Szczecin.
II.	Dodatkowe informacje i objaśnienia obejmują w szczególności:
1.	
1.1.	szczegółowy zakres zmian wartości grup rodzajowych środków trwałych, wartości niematerialnych i prawnych, zawierający stan tych aktywów na początek roku obrotowego, zwiększenia i zmniejszenia z tytułu: aktualizacji wartości, nabycia, rozchodu, przemieszczenia wewnętrznego oraz stan końcowy, a dla majątku amortyzowanego - podobne przedstawienie stanów i tytułów zmian dotychczasowej amortyzacji lub umorzenia <i>Tabela nr 1, Tabela nr 2</i>
1.2.	aktualną wartość rynkową środków trwałych, w tym dóbr kultury - o ile jednostka dysponuje takimi informacjami <i>nie dotyczy</i>
1.3.	kwotę dokonanych w trakcie roku obrotowego odpisów aktualizujących wartość aktywów trwałych odrębnie dla długoterminowych aktywów niefinansowych oraz długoterminowych aktywów finansowych <i>nie dotyczy</i>
1.4.	wartość gruntów użytkowanych w całości <i>nie dotyczy</i>
1.5.	wartość nieamortyzowanych lub nieumarzanych przez jednostkę środków trwałych, używanych na podstawie umów najmu, dzierżawy i innych umów, w tym z tytułu umów leasingu <i>nie dotyczy</i>
1.6.	liczę oraz wartość posiadanych papierów wartościowych, w tym akcji i udziałów oraz dłużnych papierów wartościowych <i>nie dotyczy</i>
1.7.	dane o odpisach aktualizujących wartość należności, ze wskazaniem stanu na początek roku obrotowego, zwiększeniach, wykorzystaniu, rozwiązaniu i stanie na koniec roku obrotowego, z uwzględnieniem należności finansowych jednostek samorządu terytorialnego (stan pożyczek zagrożonych) <i>nie dotyczy</i>
1.8.	dane o stanie rezerw według celu ich utworzenia na początek roku obrotowego, zwiększeniach, wykorzystaniu, rozwiązaniu i stanie końcowym <i>nie dotyczy</i>
1.9.	podział zobowiązań długoterminowych według pozycji bilansu o pozostałym od dnia bilansowego, przewidywanym umową lub wynikającym z innego tytułu prawnego, okresie spłaty:
a)	powyżej 1 roku do 3 lat <i>nie dotyczy</i>
b)	powyżej 3 do 5 lat <i>nie dotyczy</i>
c)	powyżej 5 lat <i>nie dotyczy</i>
1.10.	kwotę zobowiązań w sytuacji, gdy jednostka kwalifikuje umowy leasingu zgodnie z przepisami podatkowymi (leasing operacyjny), a według przepisów o rachunkowości byłby to leasing finansowy lub zwrotny z podziałem na kwotę zobowiązań z tytułu leasingu finansowego lub leasingu zwrotnego

	<i>nie dotyczy</i>
1.11.	łącną kwotę zobowiązań zabezpieczonych na majątku Jednostki ze wskazaniem charakteru i formy tych zabezpieczeń
	<i>nie dotyczy</i>
1.12.	łącną kwotę zobowiązań warunkowych, w tym również udzielonych przez Jednostkę gwarancji i poręczeń, także wekslowych, niewykazanych w bilansie, ze wskazaniem zobowiązań zabezpieczonych w majątku jednostki oraz charakteru i formy tych zabezpieczeń
	<i>nie dotyczy</i>
1.13.	wykaz istotnych pozycji czynnych i biernych rozliczeń międzyokresowych, w tym kwotę czynnych rozliczeń międzyokresowych kosztów stanowiących różnicę między wartością otrzymanych finansowych składników aktywów a zobowiązaniem zapłaty za nie
	<i>nie dotyczy</i>
1.14.	łącną kwotę otrzymanych przez Jednostkę gwarancji i poręczeń niewykazanych w bilansie
	<i>nie dotyczy</i>
1.15.	kwotę wypłaconych środków pieniężnych na świadczenia pracownicze
	3.507,049,03 zł
1.16.	inne informacje
	<i>nie dotyczy</i>
2.	
2.1.	wysokość odpisów aktualizujących wartość zapasów
	<i>nie dotyczy</i>
2.2.	koszt wytworzenia środków trwałych w budowie, w tym odsetki oraz różnice kursowe, które powiększyły koszt wytworzenia środków trwałych w budowie w roku obrotowym
	<i>nie dotyczy</i>
2.3.	kwotę i charakter poszczególnych pozycji przychodów i kosztów o nadzwyczajnej wartości lub które wystąpiły incydentalnie
	<i>nie dotyczy</i>
2.4.	Informację o kwocie należności z tytułu podatków realizowanych przez organy podatkowe podległe ministrowi właściwemu do spraw finansów publicznych wykazywanych w sprawozdaniu z wykonania planu dochodów budżetowych
	<i>nie dotyczy</i>
2.5.	inne informacje
3.	Inne informacje niż wymienione powyżej, jeżeli mogłyby w istotny sposób wpłynąć na ocenę sytuacji majątkowej i finansowej oraz wynik finansowy Jednostki

Zastępca Skarbnika

(główny księgowy)
mgr Andrzej Sakotut

2020-03-12

(rok, miesiąc, dzień)

DYREKTOR

Zastępca Dyrektora (w. tr. skt.)

mgr Jolanta Dębińska

1	2	3	4	5	6	7	8	9	10	11
Nazwa grupy rodzajowej składnika aktywów według układu w bilansie	Wartość początkowa (brutto) - stan na początek roku obrotowego	Zwiększenie wartości początkowej	Zwiększenie wartości początkowej	Zwiększenie wartości początkowej	Ogółem zwiększenie wartości początkowej (3+4+5)	Zmniejszenie wartości początkowej	Zmniejszenie wartości początkowej	Zmniejszenie wartości początkowej	Ogółem zmniejszenie wartości początkowej (7+8+9)	Wartość początkowa - stan na koniec roku obrotowego (2+6-10)
1. Wartości niematerialne i prawne	4 138,90	845,99	0,00	0,00	845,99	0,00	0,00	0,00	0,00	4 984,89
2. Razem środki trwałe	3 833 310,78	30 500,31	0,00	0,00	30 500,31	0,00	0,00	0,00	0,00	3 863 811,09
2.1. Grunty (gr. 0 KŚT)	31 000,00	0,00	0,00	0,00	0,00	0,00	0,00	0,00	0,00	31 000,00
2.1.1. Grunty stanowiące własność jednostki samorządu terytorialnego, przekazane w użytkowanie wieczyste innym podmiotom	0,00	0,00	0,00	0,00	0,00	0,00	0,00	0,00	0,00	0,00
2.2. Budyńki, lokale i obiekty inżynierii lądowej i wodnej (gr. 1-2 KŚT)	3 216 214,81	0,00	0,00	0,00	0,00	0,00	0,00	0,00	0,00	3 216 214,81
2.3. Urządzenia techniczne i maszyny (gr. 3-6 KŚT)	410 889,04	0,00	0,00	0,00	0,00	0,00	0,00	0,00	0,00	410 889,04
2.4. Środki transportu (gr. 7 KŚT)	59 925,79	0,00	0,00	0,00	0,00	0,00	0,00	0,00	0,00	59 925,79
2.5. Inne środki trwałe (gr. 8 KŚT)	115 281,14	30 500,31	0,00	0,00	30 500,31	0,00	0,00	0,00	0,00	145 781,45
Razem wyszczególnione składniki aktywów (1+2):	3 837 449,68	31 346,30	0,00	0,00	31 346,30	0,00	0,00	0,00	0,00	3 868 795,98

TABELA NR 1. do pozycji 1.1. informacji dodatkowej
Szczegółowy zakres zmian wartości grup rodzajowych środków trwałych, wartości niematerialnych i prawnych, zawierający stan tych aktywów na początek roku obrotowego, zwiększenia i zmniejszenia z tytułu: aktualizacji wartości, nabycia, rozchodu, przemieszczenia wewnątrznego oraz stan końcowy na dzień 31 grudnia 2019 roku.

Zastępca Skarbnika
mgr Ewa Szkołut

Nazwa grupy rodzajowej składnika aktywów według układu w bilansie	Umorzenie - stan na początek roku obrotowego	Zwiększenia w ciągu roku obrotowego			Ogółem zwiększenie umorzenia (3+4+5)	Zmniejszenie umorzenia	Umorzenie - stan na koniec roku obrotowego (2+6-7)
		aktualizacja	amortyzacja zarobkowa	inne			
1	2	3	4	5	6	7	8
1. Wartości niematerialne i prawne	4 138,90	0,00	0,00	0,00	0,00	0,00	4 138,90
2. Razem środki trwałe	1 853 608,08	0,00	92 830,70	0,00	92 830,70	0,00	1 946 438,78
2.1. Grunty (gr.0 KŚT)	0,00	0,00	0,00	0,00	0,00	0,00	0,00
2.1.1. Grunty stanowiące własność jednostki samorządu terytorialnego, przekazane w użytkowanie wieczyste innym podmiotom	0,00	0,00	0,00	0,00	0,00	0,00	0,00
2.2. Budyńki, lokale i obiekty inżynierii lądowej i wodnej (gr. 1-2 KŚT)	1 348 313,24	0,00	65 257,91	0,00	65 257,91	0,00	1 413 571,15
2.3. Urządzenia techniczne i maszyny (gr. 3-6 KŚT)	349 767,29	0,00	6 582,35	0,00	6 582,35	0,00	356 349,64
2.4. Środki transportu (gr. 7 KŚT)	59 925,79	0,00	0,00	0,00	0,00	0,00	59 925,79
2.5. Inne środki trwałe (gr.8 KŚT)	95 601,76	0,00	20 990,44	0,00	20 990,44	0,00	116 592,20
Razem wyszczególnione składniki aktywów (1+2):	1 857 746,98	0,00	92 830,70	0,00	92 830,70	0,00	1 950 577,68

TABELA NR 2 do pozycji 1.1. informacji dodatkowej
Zmiana stanu umorzenia/amortyzacji środków trwałych oraz wartości niematerialnych i prawnych - stan na dzień 31 grudnia 2019 roku.

Zastępca Skarbnika

mgr Ewa Skobut

INFORMACJA DODATKOWA

		URZĄD GMINY I MIASTA IŃSKO
1.	Wprowadzenie do sprawozdania finansowego, obejmuje w szczególności:	WPLYW 31.03.2020
1.1.	nazwę jednostki	Ilność załącznik
	<i>Ośrodek Pomocy Społecznej w Ińsku</i>	Skierowano
1.2.	siedzibę jednostki	
	<i>ul.Bohaterów Warszawy 38; 73-140 Ińsko</i>	
1.3.	adres jednostki	
	<i>ul.Bohaterów Warszawy 38; 73-140 Ińsko</i>	
1.4.	podstawowy przedmiot działalności jednostki	
	<i>pomoc społeczna</i>	
2.	wskazanie okresu objętego sprawozdaniem	
	<i>01.01.2019 - 31.12.2019</i>	
3.	wskazanie, że sprawozdanie finansowe zawiera dane łączne, jeżeli w skład jednostki nadrzędnej lub jednostki samorządu terytorialnego wchodzi jednostki sporządzające samodzielne sprawozdania finansowe	
	<i>nie dotyczy</i>	
4.	omówienie przyjętych zasad (polityki) rachunkowości, w tym metod wyceny aktywów i pasywów (także amortyzacji)	
	<p><i>Rachunkowość Ośrodka Pomocy Społecznej prowadzi się zgodnie z zasadami określonymi w ustawie o rachunkowości z uwzględnieniem przepisów szczególnych wynikających z rozporządzenia Ministra Finansów z 5 lipca 2010r. w sprawie rachunkowości, oraz planów kont dla budżetu państwa, budżetów jednostek samorządu terytorialnego, jednostek budżetowych, samorządowych zakładów budżetowych, państwowych funduszy celowych oraz państwowych jednostek budżetowych mających siedzibę poza granicami Rzeczypospolitej Polskiej (Dz. U. Nr 128., poz. 861 z późn.), z tym, że uwzględniając zakres i specyfikę działalności Ośrodka Pomocy Społecznej, oraz zasadę istotności, przyjmuje się następujące rozwiązania szczególne:</i></p> <ul style="list-style-type: none"> <i>• ze względu na nieistotny wpływ na sytuację finansową jednostka przyjmuje w zasadach aktywów i pasywów następujące uproszczenia, które nie wywierają istotnie ujemnego wpływu na rzetelne i jasne przedstawienie sytuacji majątkowej i finansowej jednostki oraz wyniku finansowego:</i> <i>- opłacane z góry: prenumeraty, znaczki pocztowe, nie podlegające rozliczeniom w czasie za pośrednictwem rozliczeń międzyokresowych kosztów, księguje się je natomiast w koszty miesiąca, w którym zostały poniesione. Jednostka nie prowadzi ewidencji obrotu materiałowego. Materiały zakupione na potrzeby administracyjno-gospodarcze, w tym materiały biurowe, środki czystości, odpisuje się w ciężar kosztów w momencie zakupu po rzeczywistych cenach zakupu.</i> 	
	<p><i>Wycena składników aktywów trwałych. a) wartości niematerialne i prawne (o wartości początkowej powyżej 10.000,00zł nadające się do wykorzystania w dniu przyjęcia do używania, o przewidzianym okresie używania dłuższym niż rok) oraz środki trwałe (o wartości początkowej powyżej 10.000,00zł o przewidywanym okresie ekonomicznej użyteczności dłuższej niż rok, kompletnie i zdane do użytku w momencie oddania do używania, przeznaczone na potrzeby działalności jednostki) w trakcie roku obrotowego wprowadza się do ewidencji według ich wartości początkowej, która wyceniana jest w zależności od sposobu ich nabycia według:</i></p> <ul style="list-style-type: none"> <i>• ceny nabycia - w przypadku nabycia w drodze kupna;</i> <i>• kosztów wytworzenia - w przypadku wytworzenia we własnym zakresie;</i> <i>• wartości rynkowej - na dzień otrzymania - w przypadku otrzymania w drodze darowizny (jeśli w umowie o przekazaniu wskazano niższą, obowiązuje wartość podaną w umowie). Wartość rynkowa określana jest na podstawie cen stosowanych w obrocie rzeczami tego samego gatunku, z uwzględnieniem ich stanu i stopnia zużycia. Na dzień bilansowy środki trwałe oraz wartości niematerialne i prawne wycenia się w wartości początkowej pomniejszonej o odpisy amortyzacyjne oraz odpisy z tytułu utraty wartości.</i> <p><i>b) pozostałe środki trwałe oraz pozostałe wartości niematerialne i prawne (niepełniające powyższych kryteriów środków trwałych i wartości niematerialnych i prawnych, a jednocześnie spełniające warunek zamiaru użytkowania przez jednostkę tych składników majątkowych przez okres dłuższy niż jeden rok) wycenia się według ceny nabycia lub kosztów wytworzenia. postanowienia dotyczące wyceny darowizny lub przekazania przez właściwy organ stosuje się odpowiednio. Odpisy amortyzacyjne (umorzeniowe) dla środków trwałych oraz wartości niematerialnych i prawnych dokonuje się jednorazowo za okres całego roku obrotowego przy zastosowaniu stawek określonych w przepisach o podatku dochodowym od osób prawnych.</i></p>	

	<p><i>Wycena rozrachunków. Należności i zobowiązania na dzień ich powstania wycenia się i ewidencjonuje w księgach rachunkowych według wartości nominalnej. Na dzień bilansowy wycenia się je w kwocie wymagającej zapłaty, obejmującej kwotę główną powiększoną o należne odsetki zwłoki w zapłacie - ustawowe. W jednostce nie występują należności i zobowiązania nominowane w walucie obcej. Nie występują także tytuły do dokonywania odpisów aktualizacyjnych należności.</i></p> <p><i>Ustalanie wyniku finansowego. W Ośrodku Pomocy Społecznej obowiązuje ewidencja kosztów w układzie rodzajowym. W związku z tak zorganizowaną ewidencją kosztów Ośrodek stosuje porównawczy wariant ustalania wyniku finansowego. Wynik finansowy jednostki ustalany jest na koniec roku obrotowego na koncie 860 "Wynik finansowy".</i></p>
5.	inne informacje
	<i>Organem prowadzącym Ośrodka Pomocy Społecznej jest Urząd Gminy i Miasta Ińsko ul.Bohaterów Warszawy 38; 73-140 Ińsko.</i>
II.	Dodatkowe informacje i objaśnienia obejmują w szczególności:
1.	
1.1.	szczegółowy zakres zmian wartości grup rodzajowych środków trwałych, wartości niematerialnych i prawnych, zawierający stan tych aktywów na początek roku obrotowego, zwiększenia i zmniejszenia z tytułu: aktualizacji wartości, nabycia, rozchodu, przemieszczenia wewnętrznego oraz stan końcowy, a dla majątku amortyzowanego - podobne przedstawienie stanów i tytułów zmian dotychczasowej amortyzacji lub umorzenia
1.2.	aktualną wartość rynkową środków trwałych, w tym dóbr kultury - o ile jednostka dysponuje takimi informacjami <i>nie dotyczy</i>
1.3.	kwotę dokonanych w trakcie roku obrotowego odpisów aktualizujących wartość aktywów trwałych odrębnie dla długoterminowych aktywów niefinansowych oraz długoterminowych aktywów finansowych <i>nie dotyczy</i>
1.4.	wartość gruntów użytkowanych wieczystość <i>nie dotyczy</i>
1.5.	wartość nieamortyzowanych lub nieumarzanych przez jednostkę środków trwałych, używanych na podstawie umów najmu, dzierżawy i innych umów, w tym z tytułu umów leasingu <i>nie dotyczy</i>
1.6.	liczę oraz wartość posiadanych papierów wartościowych, w tym akcji i udziałów oraz dłużnych papierów wartościowych <i>nie dotyczy</i>
1.7.	dane o odpisach aktualizujących wartość należności, ze wskazaniem stanu na początek roku obrotowego, zwiększeniach, wykorzystaniu, rozwiązaniu i stanie na koniec roku obrotowego, z uwzględnieniem należności finansowych jednostek samorządu terytorialnego (stan pożyczek zagrożonych) <i>nie dotyczy</i>
1.8.	dane o stanie rezerw według celu ich utworzenia na początek roku obrotowego, zwiększeniach, wykorzystaniu, rozwiązaniu i stanie końcowym <i>nie dotyczy</i>
1.9.	podział zobowiązań długoterminowych według pozycji bilansu o pozostałym od dnia bilansowego, przewidywanym umową lub wynikającym z innego tytułu prawnego, okresie spłaty:
a)	powyżej 1 roku do 3 lat <i>nie dotyczy</i>
b)	powyżej 3 do 5 lat <i>nie dotyczy</i>
c)	powyżej 5 lat <i>nie dotyczy</i>
1.10.	kwotę zobowiązań w sytuacji, gdy jednostka kwalifikuje umowy leasingu zgodnie z przepisami podatkowymi (leasing operacyjny), a według przepisów o rachunkowości byłby to leasing finansowy lub zwrotny z podziałem na kwotę zobowiązań z tytułu leasingu finansowego lub leasingu zwrotnego

	<i>nie dotyczy</i>
1.11.	łącną kwotę zobowiązań zabezpieczonych na majątku jednostki ze wskazaniem charakteru i formy tych zabezpieczeń
	<i>nie dotyczy</i>
1.12.	łącną kwotę zobowiązań warunkowych, w tym również udzielonych przez jednostkę gwarancji i poręczeń, także wekslowych, niewykazanych w bilansie, ze wskazaniem zobowiązań zabezpieczonych w majątku jednostki oraz charakteru i formy tych zabezpieczeń
	<i>nie dotyczy</i>
1.13.	wykaz istotnych pozycji czynnych i biernych rozliczeń międzyokresowych, w tym kwotę czynnych rozliczeń międzyokresowych kosztów stanowiących różnicę między wartością otrzymanych finansowych składników aktywów a zobowiązaniem zapłaty za nie
	<i>nie dotyczy</i>
1.14.	łącną kwotę otrzymanych przez jednostkę gwarancji i poręczeń niewykazanych w bilansie
	<i>nie dotyczy</i>
1.15.	kwotę wypłaconych środków pieniężnych na świadczenia pracownicze
	371.318,62
1.16.	Inne informacje
	<i>nie dotyczy</i>
2.	
2.1.	wysokość odpisów aktualizujących wartość zapasów
	<i>nie dotyczy</i>
2.2.	wytworzenia środków trwałych w budowie w roku obrotowym
	<i>nie dotyczy</i>
2.3.	incydentalnie
	<i>nie dotyczy</i>
2.4.	właściwemu do spraw finansów publicznych wykazywanym w sprawozdaniu z wykonania planu dochodów
	<i>nie dotyczy</i>
2.5.	Inne informacje
3.	finansowej oraz wynik finansowy jednostki

SKARBNIK GMINY

Tomkowiak
Elżbieta Tomkowiak

(główny księgowy)

2020.03.29

(rok, miesiąc, dzień)

KIEROWNIK

Urządka Pomocy Społecznej w Ińsku

Monika Dobrzańska


(kierownik jednostki)

podpisana:

Inspektor

Marta Karbowska
mgr Marta Karbowska

IŃSKIE CENTRUM KULTURY
ul. Przybrzeżna 1, 73-140 Ińsko
tel. 91 5623 084
e-mail: inskiecentrum@gmail.com
NIP 854-24-10-201, Regon 363576865



Ińsko, dn. 31 stycznia 2020 roku

Ińskie Centrum Kultury
Dyrektor
Jakub Klym
ul. Przybrzeżna 1
73-140 Ińsko

Burmistrz Ińska
Pan Jacek Liwak
ul. Bohaterów Warszawy 38
73-140 Ińsko

Niniejszym przekazuję rachunek zysków i strat, bilans oraz informację dodatkową do sprawozdania finansowego Ińskiego Centrum Kultury za rok 2019 celem zatwierdzenia.

DYREKTOR
Ińskiego Centrum Kultury
Jakub Klym

W załączeniu:

1. Rachunek zysków i strat sporządzony za okres 01.01.2019r.-31.12.2019r.;
2. Bilans sporządzony za okres 01.01.2019r.-31.12.2019r.;
3. Informacja dodatkowa do sprawozdania finansowego.

BILANS

sporządzony na dzień: 31.12.2019

jednostka obliczeniowa: ...zł...

AKTYWA		Stan na		PASywa		Stan na	
		31.12.2018	31.12.2019			31.12.2018	31.12.2019
A	Aktywa trwałe	641 253,04	631 221,71	A	Kapitał (fundusz) własny	641 556,52	631 781,51
I	Wartości niematerialne i prawne			I	Kapitał (fundusz) podstawowy	1 272 500,81	1 272 500,81
II	Rzeczowe aktywa trwałe, w tym:	641 253,04	631 221,71	II	Kapitał (fundusz) zapasowy, w tym:		
	– środki trwałe	641 253,04	631 221,71		– nadwyżka wartości sprzedaży (wartości emisyjnej) nad wartością nominalną udziałów (akcji)		
	– środki trwałe w budowie			III	Kapitał (fundusz) z aktualizacji wyceny, w tym:	-631 247,77	-641 279,10
III	Należności długoterminowe				– z tytułu aktualizacji wartości godziwej		
IV	Inwestycje długoterminowe, w tym:			IV	Pozostałe kapitały (fundusze) rezerwowe		
	– nieruchomości			V	Zysk (strata) z lat ubiegłych	1 378,28	301,48
	– długoterminowe aktywa finansowe			VI	Zysk (strata) netto	-1 074,80	258,32
V	Długoterminowe rozliczenia międzyokresowe			VII	Odpisy z zysku netto w ciągu roku obrotowego (wielkość ujemna)		
B	Aktywa obrotowe	1 509,53	6 405,17	B	Zobowiązania i rezerwy na zobowiązania	1 206,05	5 845,37
I	Zapasy	300,00	800,00	I	Rezerwy na zobowiązania, w tym:		
II	Należności krótkoterminowe, w tym:		760,63		– rezerwa na świadczenia emerytalne i podobne		
a)	z tytułu dostaw i usług, w tym:	0,00	760,63	II	Zobowiązania długoterminowe, w tym:		
	– do 12 miesięcy		760,63		– z tytułu kredytów i pożyczek		
	– powyżej 12 miesięcy			III	Zobowiązania krótkoterminowe, w tym:	1 206,05	5 845,37
III	Inwestycje krótkoterminowe, w tym:	1 209,53	4 844,54	a)	z tytułu kredytów i pożyczek		
a)	krótkoterminowe aktywa finansowe, w tym:	1 209,53	4 844,54	b)	z tytułu dostaw i usług, w tym:	860,42	5 765,04
	– środki pieniężne w kasie i na rachunkach	1 209,53	4 844,54		– do 12 miesięcy	860,42	5 765,04
IV	Krótkoterminowe rozliczenia międzyokresowe				– powyżej 12 miesięcy		
C	Należne wpłaty na kapitał (fundusz) podstawowy			c)	fundusze specjalne	345,63	80,33
D	Udziały (akcje) własne			IV	Rozliczenia międzyokresowe		
AKTYWA razem (suma poz. A I B I C I D)		642 762,57	637 626,88	PASywa razem (suma poz. A I B)		642 762,57	637 626,88

31.01.2020r.

Główny Księgowy
 M. Janczak
 mgr. inż. Jacek Janczak

(Data i podpis osoby, której powierzono prowadzenie ksiąg rachunkowych)

31.01.2020r.

Dyrektor
 Ińskiego Centrum Kultury
 Jakub Klim

(Data i podpis kierownika jednostki, a jeżeli jednostką kieruje organ wieloosobowy, wszystkich członków tego organu)

RACHUNEK ZYSKÓW I STRAT

sporządzony za okres 01.01.2019r. - 31.12.2019r.

(wariant porównawczy)

jednostka obliczeniowa: ..zł..

Wiersz	Wyszczególnienie	Dane za rok	
		2018r.	2019r.
A	Przychody netto ze sprzedaży i zrównane z nimi, w tym:	275 674,47	300 463,00
	– od jednostek powiązanych		
I	Przychody netto ze sprzedaży produktów	2 821,00	15 517,00
II	Zmiana stanu produktów (zwiększenie – wartość dodatnia, zmniejszenie – wartość ujemna)		
III	Koszt wytworzenia produktów na własne potrzeby jednostki		
IV	Przychody netto ze sprzedaży towarów i materiałów	2 985,00	11 946,00
V	Dotacja do działalności podstawowej	269 868,47	273 000,00
B	Koszty działalności operacyjnej:	426 699,60	302 405,66
I	Amortyzacja		
II	Zużycie materiałów i energii	85 660,22	51 284,03
III	Usługi obce	135 067,02	22 591,97
IV	Podatki i opłaty, w tym:	2 304,00	5 865,50
	– podatek akcyzowy		
V	Wynagrodzenia	167 636,73	176 748,24
VI	Ubezpieczenia społeczne i inne świadczenia, w tym:	33 106,17	33 589,50
	– emerytalne	29 229,06	29 537,54
VII	Pozostałe koszty rodzajowe	1 961,60	12 326,62
VIII	Wartość sprzedanych towarów i materiałów	963,86	
C	Zysk (strata) ze sprzedaży (A – B)	-151 025,13	-1 942,66
D	Pozostałe przychody operacyjne	150 362,63	2 200,00
I	Zysk z tytułu rozchodu niefinansowych aktywów trwałych		
II	Dotacje	103 330,00	2 200,00
III	Aktualizacja wartości aktywów niefinansowych		
IV	Inne przychody operacyjne	47 032,63	
E	Pozostałe koszty operacyjne	414,29	0,00
I	Strata z tytułu rozchodu niefinansowych aktywów trwałych		
II	Aktualizacja wartości aktywów niefinansowych		
III	Inne koszty operacyjne	414,29	
F	Zysk (strata) z działalności operacyjnej (C + D – E)	-1 076,79	257,14
G	Przychody finansowe	1,99	1,18
I	Dywidendy i udziały w zyskach, w tym:		
	a) od jednostek powiązanych, w tym:		
	– w których jednostka posiada zaangażowanie w kapitale		
	b) od jednostek pozostałych, w tym:		
	– w których jednostka posiada zaangażowanie w kapitale		
II	Odsetki, w tym:	1,99	1,18
	– od jednostek powiązanych		
III	Zysk z tytułu rozchodu aktywów finansowych, w tym:		
	– w jednostkach powiązanych		
IV	Aktualizacja wartości aktywów finansowych		
V	Inne		
H	Koszty finansowe	0,00	0,00
I	Odsetki, w tym:		
	– dla jednostek powiązanych		
II	Strata z tytułu rozchodu aktywów finansowych, w tym:		
	– w jednostkach powiązanych		
III	Aktualizacja wartości aktywów finansowych		
IV	Inne		
I	Zysk (strata) brutto (F + G – H)	-1 074,80	258,32
J	Podatek dochodowy		
K	Pozostałe obowiązkowe zmniejszenia zysku (zwiększenia straty)		
L	Zysk (strata) netto (I – J – K)	-1 074,80	258,32

Główny Księgowy
M. Junczek
31.01.2020r.

DYREKTOR
Inskiego Centrum Kultury
Jakub Kłyp
31.01.2020r.

(Data i podpis osoby, której powierzono prowadzenie ksiąg rachunkowych)

(Data i podpis kierownika jednostki, a jeżeli jednostką kieruje organ wieloosobowy, wszystkich członków tego organu)

Ińskie Centrum Kultury w Ińsku

INFORMACJA DODATKOWA DO SPRAWOZDANIA FINANSOWEGO ZA ROK 2019

REGON: 363576865
NIP: 854-24-10-201

Ińskie Centrum Kultury działa na podstawie Uchwał Nr XIV/82/2015 Rady Miejskiej w Ińsku z dnia 30 grudnia 2015 roku w sprawie utworzenia samorządowej instytucji kultury pn. *Ińskie Centrum kultury w Ińsku oraz nadania jej statutu.*

Podstawowy przedmiot działalności: prowadzenie wielokierunkowej działalności społeczno-kulturalnej, zaspakajanie potrzeb i aspiracji kulturalnych społeczeństwa poprzez organizowanie różnorodnych form edukacji kulturalnej, upowszechnianie i promowanie kultury oraz organizowanie i popularyzowanie kultury fizycznej, rekreacji, sportu i turystyki na terenie Gminy Ińsko.

Siedzibą Ińskiego Centrum Kultury jest Kino „MORENA” w Ińsku, znajdujące się przy ulicy Przybrzeżnej 1.

Źródłem finansowania działalności są dotacje organizatora oraz środki pozyskiwane z dochodów własnych i innych źródeł.

Księgowość jednostki jest prowadzona zgodnie z polityką rachunkowości opracowaną na podstawie ustawy z dnia 29 września 1994 roku o rachunkowości z uwzględnieniem przepisów szczególnych wynikających z ustawy z dnia 25 października 1991 roku o organizowaniu i prowadzeniu działalności kulturalnej.

Część 1 – Objasnienia do bilansu

AKTYWA

Majątek Ińskiego Centrum Kultury składa się z: środków trwałych – budynek Kina o wartości **1.032.500,81**, udział do ½ części działki nr 142/5, obręb I miasta Ińsko o pow. 3,074 m² o wartości **240.000,00 zł**, pozostałych środków trwałych – wyposażenia **177.598,91 zł** i zbiorów bibliotecznych **74.915,12 zł**, wartości niematerialne i prawne **10.122,75 zł**.

Amortyzację środków trwałych prowadzi się metodą liniową według stawek wynikających z przepisów ustawy o podatku dochodowym od osób prawnych i wynosi **641.279,10 zł**.

Rzeczowe środki trwałe o wartości nabycia do **3.500,00 zł** są jednorazowo odpisywane w ciężar kosztów rodzajowych w miesiącu wydania ich do użytkowania i wynoszą **177.598,91 zł**, umorzenie zbiorów bibliotecznych stanowi kwotę **74.915,12 zł**, umorzenie wartości niematerialnych i prawnych **10.122,75 zł**.

Na stanie jednostka posiada zapasy, które stanowią kwotę **800,00 zł** – są to zakupione gadżety na organizowane okolicznościowe imprezy oraz do sprzedaży.

Na dzień 31.12.2019 roku stan środków pieniężnych na rachunkach bankowych stanowił kwotę **4.844,54 zł**, z tego: na rachunku podstawowym **4.667,21 zł**, na rachunku ZFŚS **177,33 zł** – co zgodne jest z potwierdzeniem sald banku.

PASYWA

Kapitał (fundusz) własny

Kapitał funduszu własnego – podstawowego stanowi kwotę **1.272.500,81 zł**, natomiast fundusz z aktualizacji wyceny **641.279,10 zł**.

Zobowiązania i rezerwy na zobowiązania

Na zobowiązania krótkoterminowe w kwocie **5.845,37 zł**, składają się zobowiązania z tytułu dostaw i usług do 12 miesięcy **5.765,04 zł** oraz fundusze specjalne (Zakładowy Fundusz Świadczeń Socjalnych) w kwocie **80,33 zł**.

Strona aktywów i pasywów na dzień 31.12.2019 r. stanowi kwotę **637.626,88 zł**.

Część 2 – Objaśnienia do rachunku zysków i strat

Rachunek zysków i strat został sporządzony w wariantcie porównawczym.

Przychody uzyskane w 2019 roku dotyczą wyłącznie działalności statutowej.

Przychody ze sprzedaży, pozostałe przychody operacyjne i finansowe dotyczą:

– wynajem sali na projekcję filmów	-	8.627,00 zł
– usługi marketingowe	-	2.250,00 zł
– akredytacje na Festiwal Kołęd	-	1.290,00 zł
– obsługa techniczna imprez	-	1.950,00 zł
– darowizny	-	1.400,00 zł
– sprzedaż towarów (art. spożywcze)	-	11.946,00 zł
– dotacja podmiotowa od organizatora jednostki	-	273.000,00 zł
.....		
Razem	-	300.463,00 zł

– dotacja celowa	-	2.200,00 zł
– przychody finansowe (odsetki uzyskane)	-	1,18zł
.....		
Ogółem	-	302.664,18 zł

Informacja o strukturze kosztów:

Suma kosztów bilansowych działalności operacyjnej wynosi **302.405,86 zł** w tym dotyczy:

– zakup materiałów biurowych	-	1.916,07 zł
– zużycie energii	-	5.377,36 zł

– zakup środków czystości	-	2.065,54 zł
– zakup artykułów spożywczych	-	5.824,65 zł
– zakup pozostałych środków trwałych, mat., tow.	-	7.301,39 zł
– zakup materiałów na zajęcia plastyczne	-	1.200,74 zł
– zużycia wody	-	648,66 zł
– zakup licencji i programów	-	6.309,75 zł
– zakup zbiorów bibliotecznych	-	5.500,56 zł
– zużycie gazu	-	11.074,94 zł
– utrzymanie budynku	-	1.340,37 zł
– utrzymanie sprzętu technicznego	-	827,00 zł
..... Razem		51.284,03 zł
– usługi bankowe	-	952,00 zł
– usługi telekomunikacyjne	-	561,98 zł
– usługi pozostałe (przeeglądy kominiarskie, dozór instal. alarmowej, użytkowanie ksero, obsługa IODO itp.)	-	15.841,99 zł
– oprawy muzyczne imprez	-	5.236,00 zł
..... Razem		22.591,97 zł
– podatki i opłaty (komunalne)	-	5.865,50 zł
..... Razem		5.865,50 zł
– wynagrodzeń osobowych	-	118.866,47 zł
– wynagrodzenia bezosobowe	-	49.343,48 zł
– ubezpieczenia społeczne (ZUS)	-	29.537,54 zł
– inne świadczenia pracownicze (ZFŚS)	-	4.051,96 zł
..... Razem		210.337,74 zł
– podróże służbowe (delegacje)	-	1.938,62 zł
– obsługa gastronomiczna	-	931,00 zł
– wynajem transportu	-	4.543,54 zł
– ubezpieczenie majątku	-	362,00 zł
– przyznane nagrody	-	4.551,46 zł
..... Razem		12.326,62 zł

Rok bilansowy dotyczący rozliczenia okresu od 01 stycznia do 31 grudnia 2019 roku zamknął się nadwyżką przychodów nad kosztami w kwocie **258,32 zł** – tj. zanotowano zysk, który zostanie przekazany na dalszą działalność jednostki.

Dotacja podmiotowa otrzymana od organizatora jednostki w wysokości **273.000,00 zł**, z tego na działalność:

- kina	-	226.000,00 zł
- biblioteki	-	47.000,00 zł

została wykorzystana w całości.

Informacja dotycząca dalszej działalności.

Ińskie Centrum Kultury w następnym roku będzie kontynuować działalność kulturalną zgodnie z nadanym statutem.

Sprawozdanie z przepływu środków pieniężnych w 2019 roku nie obowiązuje.

Przeciętne zatrudnienie wynosi **4 osób**, w przeliczeniu na etaty – **3,00 etatu**.

Ińsko, dnia 31 stycznia 2020 roku

Główny Księgowy
M. Jenczek
Księgowa Jenczek

.....
(sporządził)

DYREKTOR
Ińskiego Centrum Kultury
Jakub Klym

.....
(podpis kierownika jednostki)

UCHWAŁA NR XCVI.202.2020
SKŁADU ORZEKAJĄCEGO REGIONALNEJ IZBY OBRACHUNKOWEJ
W SZCZECINIE

z dnia 17 kwietnia 2020 r.

w sprawie wydania opinii o sprawozdaniu z wykonania budżetu Gminy Ińsko za 2019 rok
wraz z informacją o stanie mienia

Na podstawie art. 13 pkt 5 w związku z art. 19 ust. 2 ustawy z dnia 7 października 1992 r. o regionalnych izbach obrachunkowych (Dz. U. z 2019 r. poz. 2137) Skład Orzekający Regionalnej Izby Obrachunkowej w Szczecinie w osobach:

1. Katarzyna Korkus – Przewodnicząca
2. Dawid Czesyk – Członek
3. Anna Suprynowicz – Członek

pozytywnie opiniuje sprawozdanie z wykonania budżetu Gminy Ińsko za 2019 rok, przedłożone wraz z informacją o stanie mienia, **z uwagami** ujętymi w uzasadnieniu.

Uzasadnienie

Sprawozdanie z wykonania budżetu Gminy Ińsko za 2019 rok, przedłożone Regionalnej Izby Obrachunkowej w Szczecinie celem zaopiniowania, w ocenie Składu Orzekającego na ogół zostało sporządzone prawidłowo pod względem formalnym. Skład Orzekający stwierdził, iż spełnia ono wymogi określone przepisami art. 267 ust. 1 pkt 1 oraz art. 269 ustawy z dnia 27 sierpnia 2009 r. o finansach publicznych i uwzględnia:

- 1) wydatki budżetu w szczególowości określonej jak w uchwale budżetowej;
- 2) zmiany w planie wydatków na realizację programów finansowanych z udziałem środków, o których mowa w art. 5 ust. 1 pkt 2 i pkt 3 ustawy o finansach publicznych, dokonane w trakcie roku budżetowego;
- 3) stopień zaawansowania realizacji programów wieloletnich.

Przedłożone sprawozdanie nie spełnia jednakże wynikającego z cytowanego przepisu wymogu przedstawienia dochodów w szczególowości określonej jak w uchwale budżetowej, gdyż prezentuje je w podziale na działy i rozdziały klasyfikacji, wobec pełnej szczególowości klasyfikacji (dział, rozdział, paragraf) zastosowanej w uchwale przez organ stanowiący. Skład Orzekający wskazuje również, iż zawarta w sprawozdaniu informacja o wysokości wydatków poniesionych na funkcjonowanie systemu gospodarowania odpadami komunalnymi powinna odpowiadać formule art. 6r ust. 2e ustawy z dnia 13 września 1996 r. o utrzymaniu czystości i porządku w gminach, w brzmieniu obowiązującym od dnia 6 września 2019 r., przewidującym przedstawienie kosztów funkcjonowania systemu w określony sposób wraz z objaśnieniami.

W ocenie Składu Orzekającego dane ujęte w opiniowanym sprawozdaniu zgodne są z danymi wykazanymi w sprawozdaniach statystycznych sporządzonych na podstawie rozporządzenia Ministra Rozwoju i Finansów z dnia 9 stycznia 2018 r. w sprawie sprawozdawczości budżetowej oraz Ministra Finansów z dnia 4 marca 2010 r. w sprawie sprawozdań jednostek sektora finansów publicznych w zakresie operacji finansowych, z wyjątkiem kwoty dochodów wykonanych z tytułu opłat za gospodarowanie odpadami komunalnymi, która w załącznikach do sprawozdania została wskazana nieprawidłowo. Dane sprawozdawcze sklasyfikowane zostały zgodnie z przepisami rozporządzenia Ministra Finansów z dnia 2 marca 2010 r. w sprawie szczególowej klasyfikacji dochodów, wydatków, przychodów i rozchodów oraz środków pochodzących ze źródeł zagranicznych.

Z przedmiotowych danych wynika, iż na koniec okresu sprawozdawczego:

- 1) zachowana została relacja z art. 242 ust. 2 ustawy o finansach publicznych, reglamentująca stosunek wydatków bieżących do dochodów bieżących wykonanych na koniec roku budżetowego,
- 2) zachowana została relacja art. 243 ust. 1 cyt. ustawy, reglamentująca spłatę zadłużenia jednostki samorządu terytorialnego,
- 3) nie występują zobowiązania wymagalne ani przekroczenie zaplanowanych w budżecie wydatków i rozchodów,
- 4) dochody pobrane na podstawie cytowanej ustawy o utrzymaniu czystości i porządku w gminach przewyższają wydatki nimi finansowane, związane ze szczególnymi zasadami wykonywania budżetu, wynikającymi z wymienionej ustawy.

Wraz ze sprawozdaniem z wykonania budżetu Izbie przedstawiona została informacja o stanie mienia, o której mowa w art. 267 ust. 1 pkt 3 ustawy o finansach publicznych. W ocenie Składu Orzekającego przedłożona informacja została sporządzona zgodnie z wymogami powołanego wyżej przepisu.

Ze względu na przedstawioną ocenę prawidłowości sporządzenia sprawozdania i wynikające z niego zachowanie na koniec roku budżetowego podstawowych reguł ustawy o finansach publicznych, Skład Orzekający postanowił pozytywnie zaopiniować sprawozdanie z wykonania budżetu Gminy za 2019 rok. Skład Orzekający podkreśla przy tym, iż nie dokonał oceny stopnia wykonania budżetu, mimo iż ze względów formalnych niniejsza opinia zawiera wybrane informacje o jego realizacji. Ocena stopnia wykonania budżetu, a także ocena działań organu wykonawczego pod kątem gospodarności i celowości, należy do kompetencji organu stanowiącego.

Od niniejszej uchwały, na podstawie art. 20 ust. 1 ustawy o regionalnych izbach obrachunkowych, służy odwołanie do Kolegium izby w terminie 14 dni od dnia jej doręczenia.

Przewodnicząca Składu Orzekającego

Korkus
Katarzyna Korkus



SPRAWOZDANIE
Z WYKONANIA BUDŻETU
GMINY
IŃSKO
ZA 2019 ROK

**SPRAWOZDANIE
Z WYKONANIA BUDŻETU
GMINY IŃSKO
ZA 2019 ROK**

I. Dane wprowadzające

A. Uchwała budżetowa.

1. Budżet Gminy Ińsko na rok 2019 uchwalono na podstawie uchwały Nr IV/20/2018 Rady Miejskiej w Ińsku z dnia 20 grudnia 2018 roku w wysokości:

1.1 Dochody budżetu ogółem	- 16.081.080,00 zł
w tym:	
- dochody bieżące	- 15.831.080,00 zł
- dochody majątkowe	- 250.000,00 zł
1.2 Wydatki budżetu ogółem	- 15.814.452,00 zł
w tym:	
- wydatki bieżące	- 15.260.452,00 zł
- wydatki majątkowe	- 554.000,00 zł
1.3 Uchwalono planowaną nadwyżkę budżetu w wysokości	- 266.628,00 zł
1.4. Rozchody budżetu ogółem	- 266.628,00 zł
w tym:	
- spłata rat kredytów	- 210.494,00 zł
- spłata rat pożyczek	- 56.134,00 zł

B. Zmiany planu budżetu w ciągu 2019 roku:

1. Ogólna suma budżetowa po stronie dochodów, jak i wydatków w 2019 roku uległa zmianie na podstawie następujących uchwał:

1.1. Rady Miejskiej:

- 1.1.1 Nr VI/45/2019 z dnia 28.03.2019 r. w sprawie zmian budżetu i zmian w budżecie na rok 2019:

- a) zwiększono budżet po stronie dochodów i wydatków w zakresie zadań własnych z przeznaczeniem na zakup materiałów i usług pozostałych z przeznaczeniem na przebudowę i remont świetlicy wiejskiej w Linówku, zadania w zakresie administracji publicznej, turystyki, oświaty o kwotę **- 233.410,72 zł**
- b) zmniejszono budżet po stronie rozchodów i zwiększono po stronie wydatków w zakresie zadań własnych z przeznaczeniem na zakup usług pozostałych w zakresie administracji publicznej o kwotę **- 27.200,00 zł**

- 1.1.2 Nr VIII/60/2019 z dnia 30.05.2019 r. w sprawie zmian budżetu i zmian w budżecie na rok 2019:

- a) zwiększono budżet po stronie dochodów i wydatków w zakresie zadań własnych – dotacje celowe w ramach programów finansowanych z udziałem środków europejskich oraz środków, o których mowa w art. 5 ust. 3 pkt. 5 lit. a i b ustawy, lub płatności w ramach budżetu środków europejskich, realizowanych przez jednostki samorządu terytorialnego - Płatności w zakresie budżetu środków europejskich, związane z realizacją zadań z zakresu administracji rządowej oraz Innych zadań zleconych ustawami o kwotę **- 105.590,00 zł**

- 1.1.3. Nr IX/63/2019 z dnia 18.06.2019 r. w sprawie zmian budżetu i zmian w budżecie na rok 2019:

- a) zwiększono budżet po stronie dochodów i wydatków w zakresie zadań własnych z przeznaczeniem m.in. wpłaty na rzecz Izb Rolniczych o ogólną kwotę **- 5.000,00 zł**

1.1.4. Nr X/69/2019 z dnia 26.09.2019 r. w sprawie zmian budżetu i zmian w budżecie na rok 2019:

- a) zwiększono budżet po stronie dochodów i wydatków w zakresie zadań własnych z przeznaczeniem m.in. na zakup usług pozostałych, wydatki inwestycyjne, granty sołeckie o ogólną kwotę
- **140.107,44 zł**
- b) zwiększono budżet po stronie przychodów i wydatków w zakresie zadań własnych z przeznaczeniem m.in. na zakup usług pozostałych, zakup materiałów i wyposażenia, wydatki inwestycyjne o ogólną kwotę
- **262.711,74 zł**

1.1.5. Nr XI/81/2019 z dnia 30.10.2019 r. w sprawie zmian budżetu i zmian w budżecie na rok 2019:

- a) zwiększono budżet po stronie dochodów i wydatków w zakresie zadań własnych z przeznaczeniem na zakup usług pozostałych w administracji, ochronie zdrowia, gospodarce komunalnej, podróże służbowe zagraniczne w ramach programów ze środków bezwrotnych pochodzących z Unii Europejskiej (Erasmus) o ogólną kwotę
- **526.552,07 zł**
- b) zwiększono budżet po stronie dochodów i wydatków w zakresie zadań własnych z przeznaczeniem m.in. na bramki na stadion w Ińsku o ogólną kwotę
- **9.500,00 zł**

1.1.6 Nr XII/85/2019 z dnia 28.11.2019 r. w sprawie zmian budżetu i zmian w budżecie na rok 2019:

- a) zmniejszono budżet po stronie dochodów i wydatków w zakresie zadań własnych - dotacje celowe w ramach programów finansowanych z udziałem środków europejskich oraz środków, o których mowa w art. 5 ust. 3 pkt 5 lit. a i b ustawy, lub płatności w ramach budżetu środków europejskich, realizowanych przez jednostki samorządu terytorialnego - Płatności w zakresie budżetu środków europejskich ogólną kwotę
- **1.200.000,00 zł**
- b) zwiększono budżet po stronie dochodów i wydatków w zakresie zadań własnych z przeznaczeniem na zakup materiałów i wyposażenia, usług remontowych, usług pozostałych o ogólną kwotę
- **15.800,00 zł**

1.1.7 Nr XIII/93/2019 z dnia 18.12.2019 r. w sprawie zmian budżetu i zmian w budżecie na rok 2019:

- a) zwiększono budżet po stronie dochodów i wydatków w zakresie zadań własnych z przeznaczeniem dofinansowanie własnych zadań w zakresie zakup usług pozostałych, zakupu materiałów i wyposażenia o ogólną kwotę
- **36.800,00 zł**

1.2. Zarządzeń Burmistrza Ińska:

1.2.1. Nr 8/2019 z dnia 25.01.2019 r. w sprawie zmian w budżecie oraz w układzie wykonawczym na 2019 rok:

- a) zwiększono budżet po stronie dochodów i wydatków w zakresie zadań zleconych z przeznaczeniem na wydatki w zakresie zadań z zakresu pomocy społecznej dodatek energetyczny o kwotę
- **241,29 zł**

1.2.2. Nr 11/2019 z dnia 28.02.2019 r. w sprawie zmian w budżecie oraz układzie wykonawczym na 2019 rok:

- a) zwiększono budżet po stronie dochodów i wydatków w zakresie zadań zleconych z przeznaczeniem na wydatki w zakresie zadań z zakresu administracji rządowej oraz innych zadań zleconych gminie (związkom gmin, związkom powiatowo-gminnym) ustawami z przeznaczeniem na pokrycie kosztów związanych z przechowywaniem i przekazaniem depozytu z wyborów do organów jednostek samorządu terytorialnego o kwotę
- **300,00 zł**

1.2.3. Nr 34/2019 z dnia 30.04.2019 r. w sprawie zmian w budżecie oraz układzie wykonawczym na 2019 rok:

- a) zwiększono budżet po stronie dochodów i wydatków w zakresie zadań zleconych z przeznaczeniem na zwrot części podatku akcyzowego zawartego w cenie oleju napędowego wykorzystywanego do produkcji rolnej przez producentów rolnych oraz na pokrycie kosztów postępowania w sprawie jego zwrotu, poniesionych w tym zakresie przez gminy województwa zachodniopomorskiego w I terminie płatniczym 2019 r., na realizację zadań wynikających z ustawy – Prawo o aktach stanu cywilnego, ustawy o ewidencji ludności oraz ustawy o dowodach osobistych, na pokrycie kosztów przygotowania i przeprowadzenia wyborów do Parlamentu Europejskiego, na sfinansowanie wypłat zryczałtowanych dodatków energetycznych dla odbiorców wrażliwych energii elektrycznej oraz kosztów obsługi tego zadania realizowanego przez gminy w wysokości 2% łącznej kwoty dotacji wypłaconych, na realizację zadań związanych z przyznawaniem Karty Dużej Rodziny w gminie o kwotę **- 80.850,95 zł**
- b) zwiększono budżet po stronie dochodów i wydatków w zakresie zadań zleconych z przeznaczeniem na realizację zadań w zakresie wychowania przedszkolnego w 2019 r. dofinansowanie świadczeń pomocy materialnej o charakterze socjalnym dla uczniów o kwotę **- 101.053,00 zł**

1.2.4. Nr 42/2019 z dnia 31.05.2019 r. w sprawie zmian w budżecie oraz układzie wykonawczym na 2019 rok:

- a) zwiększono budżet po stronie dochodów i wydatków w zakresie zadań zleconych z przeznaczeniem na zryczałtowane diety dla obwodowych komisji wyborczych - wybory do Parlamentu Europejskiego o kwotę **- 4.600,00 zł**

1.2.5. Nr 52/2019 z dnia 31.07.2019 r. w sprawie zmian w budżecie oraz układzie wykonawczym na 2019 rok:

- a) zwiększono budżet po stronie dochodów i wydatków w zakresie zadań zleconych z przeznaczeniem na wyposażenie szkół w podręczniki, materiały edukacyjne lub materiały ćwiczeniowe oraz na sfinansowanie kosztu zakupu podręczników, materiałów edukacyjnych lub materiałów ćwiczeniowych w przypadku szkół prowadzonych przez osoby prawne inne niż jednostki samorządu terytorialnego lub osoby fizyczne, wypłaty zryczałtowanych dodatków energetycznych dla odbiorców wrażliwych energii elektrycznej oraz kosztów obsługi tego zadania o kwotę **- 24.329,39 zł**
- b) zwiększono budżet po stronie dochodów i wydatków w zakresie zadań własnych z przeznaczeniem na dofinansowanie własnych zadań inwestycyjnych i zakupów inwestycyjnych (granty sołeckie) o kwotę **- 30.000,00 zł**

1.2.6. Nr 54/2019 z dnia 20.08.2019 r. w sprawie zmian w budżecie oraz układzie wykonawczym na 2019 rok:

- a) zwiększono budżet po stronie dochodów i wydatków w zakresie zadań zleconych z przeznaczeniem na realizację zadań wynikających z ustawy – Prawo o aktach stanu cywilnego, ustawy o ewidencji ludności oraz ustawy o dowodach osobistych, o kwotę **- 6.875,71 zł**

- b) zwiększono budżet po stronie dochodów i wydatków w zakresie zadań własnych z przeznaczeniem na dofinansowanie zasiłków stałych, o kwotę **- 30.000,00 zł**

1.2.7. Nr 57/2019 z dnia 30.08.2019 r. w sprawie zmian w budżecie oraz układzie wykonawczym na 2019 rok:

- a) zmniejszono budżet po stronie dochodów i wydatków w zakresie zadań zleconych z przeznaczeniem na wypłatę dodatków energetycznych o kwotę **- 144,78 zł**
- b) zwiększono budżet po stronie dochodów i wydatków w zakresie zadań zleconych z przeznaczeniem na realizację świadczenia dobry start, opłacenie składek na ubezpieczenie zdrowotne za osoby pobierające niektóre świadczenia rodzinne oraz zasiłki dla opiekunów o kwotę **- 40.890,00 zł**

1.2.8. Nr 64/2019 z dnia 30.09.2019 r. w sprawie zmian w budżecie oraz układzie wykonawczym na 2019 rok:

a) zmniejszono budżet po stronie dochodów i wydatków w zakresie zadań zleconych - dotacje celowe otrzymane z budżetu państwa na zadania bieżące z zakresu administracji rządowej zlecone gminom (związkom gmin, związkom powiatowo-gminnym), związane z realizacją świadczenia wychowawczego stanowiącego pomoc państwa w wychowywaniu dzieci o kwotę
- 86.000,00 zł

b) zwiększono budżet po stronie dochodów i wydatków w zakresie zadań zleconych - dotacje celowe otrzymane z budżetu państwa na realizację zadań bieżących z zakresu administracji rządowej oraz innych zadań zleconych gminie (związkom gmin, związkom powiatowo-gminnym) ustawami z przeznaczeniem na opłacenie składek na ubezpieczenie zdrowotne za osoby pobierające niektóre świadczenia rodzinne oraz zasiłki dla opiekunów o kwotę
- 2.100,00 zł

1.2.9. Nr 66/2019 z dnia 11.10.2019 r. w sprawie zmian w budżecie oraz układzie wykonawczym na 2019 rok:

a) zwiększono budżet po stronie dochodów i wydatków w zakresie zadań zleconych - dotacje celowe otrzymane z budżetu państwa na realizację zadań bieżących z zakresu administracji rządowej oraz innych zadań zleconych gminie (związkom gmin) ustawami z przeznaczeniem na zwrot części podatku akcyzowego zawartego w cenie oleju napędowego wykorzystywanego do produkcji rolnej przez producentów rolnych oraz na pokrycie kosztów postępowania w sprawie jego zwrotu, zryczałtowane diety członków obwodowych komisji wyborczych - Wybory do Sejmu i Senatu, na świadczenia wychowawcze stanowiące pomoc państwa w wychowywaniu dzieci o kwotę
- 403.866,35 zł

b) zmniejszono budżet po stronie dochodów i wydatków w zakresie zadań własnych - dotacje celowe otrzymane z budżetu państwa na realizację własnych zadań bieżących gmin (związków gmin, związków powiatowo-gminnych) z przeznaczeniem na opłacenie składek na ubezpieczenie zdrowotne, na dofinansowanie wypłat zasiłków okresowych o ogólną kwotę
- 15.586,00 zł

c) zwiększono budżet po stronie dochodów i wydatków w zakresie zadań własnych - dotacje celowe otrzymane z budżetu państwa na realizację własnych zadań bieżących gmin (związków gmin) z przeznaczeniem na dofinansowanie wypłat zasiłków stałych o kwotę
- 28.938,00 zł

1.3.0. Nr 71/2019 z dnia 31.10.2019 r. w sprawie zmian w budżecie oraz układzie wykonawczym na 2019 rok:

a) zwiększono budżet po stronie dochodów i wydatków w zakresie zadań własnych - dotacje celowe otrzymane z budżetu państwa na realizację własnych zadań bieżących gmin (związków gmin, związków powiatowo-gminnych) z przeznaczeniem na dofinansowanie wypłat zasiłków stałych, dofinansowanie świadczeń pomocy materialnej o charakterze socjalnym dla uczniów, na wypłatę dodatku w wysokości 250 zł miesięcznie na pracownika socjalnego zatrudnionego w pełnym wymiarze czasu pracy, na dofinansowanie zadań własnych, tj. zatrudnianie przez gminy asystentów rodziny o kwotę
- 52.429,00 zł

b) zwiększono budżet po stronie dochodów i wydatków w zakresie zadań zleconych - dotacje celowe otrzymane z budżetu państwa na realizację zadań bieżących z zakresu administracji rządowej oraz innych zadań zleconych gminie (związkom gmin, związkom powiatowo-gminnym) ustawami z przeznaczeniem na dofinansowanie realizacji zadań bieżących z zakresu administracji rządowej, na świadczenia wychowawcze stanowiące pomoc państwa w wychowywaniu dzieci, na ubezpieczenie zdrowotne za osoby pobierające niektóre świadczenia rodzinne oraz zasiłki dla opiekunów o kwotę
- 200.066,77 zł

1.3.1. Nr 76/2019 z dnia 29.11.2019 r. w sprawie zmian w budżecie oraz układzie wykonawczym na 2019 rok:

a) zmniejszono budżet po stronie dochodów i wydatków w zakresie zadań zleconych - dotacje celowe otrzymane z budżetu państwa na realizację zadań bieżących z zakresu administracji rządowej oraz innych zadań zleconych gminie (związkom gmin, związkom

powiatowo-gminnym) ustawami z przeznaczeniem na sfinansowanie wypłat zryczałtowanych dodatków energetycznych dla odbiorców wrażliwych energii elektrycznej oraz kosztów obsługi tego zadania realizowanego przez gminy w wysokości 2% łącznej kwoty dotacji wypłaconych w gminie o kwotę
- **160,76 zł**

b) zwiększono budżet po stronie dochodów i wydatków w zakresie zadań zleconych przeznaczonych na realizację zadań z zakresu administracji rządowej, na realizację zadań bieżących z zakresu administracji rządowej oraz innych zadań zleconych gminie (związkom gmin, związkom powiatowo-gminnym) ustawami przeznaczonych na realizację zadań związanych z przyznawaniem Kart Dużej Rodziny, z przeznaczeniem na realizację zadań wynikających z ustawy - Prawo o aktach stanu cywilnego, ustawy o ewidencji ludności oraz ustawy o dowodach osobistych oraz na dofinansowanie realizacji zadań bieżących z zakresu administracji rządowej, w tym na wynagrodzenia o ogólną kwotę
- **10.511,93 zł**

c) zwiększono budżet po stronie dochodów i wydatków w zakresie zadań zleconych - dotacje celowe otrzymane z budżetu państwa na realizację własnych zadań bieżących gmin (związków gmin) z przeznaczeniem na opłacenie składek na ubezpieczenie zdrowotne o ogólną kwotę
- **850,00 zł**

1.3.2. Nr 85/2019 z dnia 31.12.2019 r. w sprawie zmian w budżecie oraz układzie wykonawczym na 2019 rok:

a) zwiększono budżet po stronie dochodów i wydatków w zakresie zadań własnych - dotacje celowe otrzymane z budżetu państwa na realizację własnych zadań bieżących gmin (związków gmin) z przeznaczeniem na dofinansowanie wypłat zasiłków okresowych o kwotę
- **3.667,00 zł**

b) zwiększono budżet po stronie dochodów i wydatków w zakresie zadań zleconych - dotacje celowe otrzymane z budżetu państwa na zadania bieżące z zakresu administracji rządowej zlecone gminom (związkom gmin, związkom powiatowo-gminnym), związane z realizacją świadczenia wychowawczego stanowiącego pomoc państwa w wychowywaniu dzieci o kwotę
- **177.159,00 zł**

C. Zmiany w planie dochodów, jak i wydatków na realizację programów finansowanych z udziałem środków, o których mowa w art. 5 ust.1 pkt. 2 i pkt. 3 w 2019 roku na podstawie następujących:

1. Uchwał Rady Miejskiej:

1.1. Nr VI/45/2019 z dnia 28.03.2019 r. w sprawie zmian budżetu i zmian w budżecie na rok 2019:

a) zwiększono budżet po stronie dochodów i wydatków w zakresie zadań własnych - dotacje celowe w ramach programów finansowanych z udziałem środków europejskich oraz środków, o których mowa w art. 5 ust. 3 pkt 5 lit. a i b ustawy, lub płatności w ramach budżetu środków europejskich z przeznaczeniem m.in. na przebudowę i remont świetlicy wiejskiej w Linówku o kwotę
- **217.428,00 zł**

Umowa o przyznaniu pomocy Nr 00409-6935-UM1610655/18 z dnia 19 grudnia 2018 roku pomiędzy Województwem Zachodniopomorskim a Gminą Ińsko na realizację operacji „Przebudowa i remont świetlicy wiejskiej w Linówku gmina Ińsko wraz z zakupem wyposażenia”.

1.2. Nr VIII/60/2019 z dnia 30.05.2019 r. w sprawie zmian budżetu i zmian w budżecie na rok 2019:

a) zwiększono budżet po stronie dochodów i wydatków w zakresie zadań własnych - dotacje celowe w ramach programów finansowanych z udziałem środków europejskich oraz środków, o których mowa w art. 5 ust. 3 pkt. 5 lit. a i b ustawy, lub płatności w ramach budżetu środków europejskich, realizowanych przez jednostki samorządu terytorialnego - Płatności w zakresie budżetu środków europejskich - Utworzenie przedszkola publicznego w Ińsku, o kwotę
- **97.000,00 zł**

1.3. Nr IX/63/2019 z dnia 18.06.2019 r. w sprawie zmian budżetu i zmian w budżecie na rok 2019:

- a) zwiększono budżet po stronie wydatków w zakresie zadań własnych - z przeznaczeniem na wydatki inwestycyjne jednostek budżetowych - Współfinansowanie programów i projektów realizowanych ze środków, o których mowa w art. 5 ust. 3 ustawy, z wyłączeniem środków, o których mowa w art. 5 ust. 3 pkt 2, pkt 5 lit. c i d oraz pkt 6 ustawy - świetlica Linówko, o ogólną kwotę
- **30.000,00 zł**

1.4. Nr XI/81/2019 z dnia 30.10.2019 r. w sprawie zmian budżetu i zmian w budżecie na rok 2019:

- a) zwiększono budżet po stronie dochodów w zakresie zadań własnych - dotacje celowe w ramach programów finansowanych z udziałem środków europejskich oraz środków, o których mowa w art. 5 ust. 1 pkt 3 oraz ust. 3 pkt 5 i 6 ustawy, lub płatności w ramach budżetu środków europejskich, z wyłączeniem dochodów klasyfikowanych w paragrafie 205 - Finansowanie programów ze środków bezzwrotnych pochodzących z Unii Europejskiej (Erasmus), o ogólną kwotę
- **119.192,56 zł**

- b) zwiększono budżet po stronie wydatków w zakresie zadań własnych - Finansowanie programów ze środków bezzwrotnych pochodzących z Unii Europejskiej (Erasmus) - podróże służbowe zagraniczne, o ogólną kwotę
- **137.697,07 zł**

- c) zwiększono budżet po stronie dochodów i wydatków w zakresie zadań własnych - dotacje celowe w ramach programów finansowanych z udziałem środków europejskich oraz środków, o których mowa w art. 5 ust. 1 pkt. 3 oraz ust. 3 pkt. 5 i 6 ustawy, lub płatności w ramach budżetu środków europejskich, z wyłączeniem dochodów klasyfikowanych w paragrafie 205 - Płatności w zakresie budżetu środków europejskich - Akademia Kompetencji cyfrowych, o ogólną kwotę
- **84.000,00 zł**

1.5. Nr XII/85/2019 z dnia 28.11.2019 r. w sprawie zmian budżetu i zmian w budżecie na rok 2019:

- a) zmniejszono budżet po stronie dochodów i wydatków w zakresie zadań własnych - dotacje celowe w ramach programów finansowanych z udziałem środków europejskich oraz środków, o których mowa w art. 5 ust. 3 pkt. 5 lit. a i b ustawy, lub płatności w ramach budżetu środków europejskich, realizowanych przez jednostki samorządu terytorialnego - Płatności w zakresie budżetu środków europejskich, o ogólną kwotę
- **1.200.000,00 zł**

2. Zarządzeń Burmistrza Ińska:

1.2.1. Nr 11/2019 z dnia 28.02.2019 r. w sprawie zmian w budżecie oraz w układzie wykonawczym na 2019 rok:

- a) zwiększono budżet po stronie wydatków w zakresie zadań własnych programów i projektów ze środków, o których mowa w art. 5 ust. 3 ustawy, z wyłączeniem środków, o których mowa w art. 5 ust. 3 pkt. 2, pkt. 5 lit. c i d oraz pkt. 6 ustawy, oraz z wyłączeniem budżetu środków europejskich, o ogólną kwotę
- **24.800,00 zł**

- b) zmniejszono budżet po stronie wydatków w zakresie zadań własnych programów i projektów ze środków, o których mowa w art. 5 ust. 3 ustawy, z wyłączeniem środków, o których mowa w art. 5 ust. 3 pkt. 2, pkt. 5 lit. c i d oraz pkt. 6 ustawy, oraz z wyłączeniem budżetu środków europejskich, o ogólną kwotę
- **25.241,79 zł**

1.2.2. Nr 20/2019 z dnia 29.03.2019 r. w sprawie zmian w budżecie oraz w układzie wykonawczym na 2019 rok:

- a) zwiększono budżet po stronie wydatków w zakresie zadań własnych programów i projektów ze środków, o których mowa w art. 5 ust. 3 ustawy, z wyłączeniem środków, o których mowa w art. 5 ust. 3 pkt. 2, pkt. 5 lit. c i d oraz pkt. 6 ustawy, o ogólną kwotę
- **125.000,00 zł**

1.2.3. Nr 42/2019 z dnia 31.05.2019 r. w sprawie zmian w budżecie oraz w układzie wykonawczym na 2019 rok:

- a) zwiększono budżet po stronie wydatków w zakresie zadań własnych - Finansowanie programów ze środków bezzwrotnych pochodzących z Unii Europejskiej (Erasmus) o kwotę
- **140,00 zł**

1.2.4. Nr 54/2019 z dnia 20.08.2019 r. w sprawie zmian w budżecie oraz w układzie wykonawczym na 2019 rok:

- a) zmniejszono budżet po stronie wydatków w zakresie zadań własnych - Wydatki osobowe niezaliczone do wynagrodzeń - Płatności w zakresie budżetu środków europejskich (w ramach programu utworzenie przedszkola publicznego przy Zespole Szkół) o ogólną kwotę - **286,05 zł**

1.2.5. Nr 57/2019 z dnia 30.08.2019 r. w sprawie zmian w budżecie oraz w układzie wykonawczym na 2019 rok:

- a) zmniejszono budżet po stronie wydatków w zakresie zadań własnych programów i projektów realizowanych ze środków, o których mowa w art. 5 ust. 3 ustawy, z wyłączeniem środków, o których mowa w art. 5 ust. 3 pkt. 2, pkt. 5 lit. c i d oraz pkt. 6 ustawy o kwotę - **6.103,39 zł**

2. Uwzględniając powyższe zmiany ogólna suma budżetowa na dzień 31 grudnia 2019 roku wynosiła:

2.1. Plan po stronie dochodów	- 17.041.177,08 zł
w tym planowane dochody:	
- bieżące	- 16.234.850,10 zł
- majątkowe	- 806.326,98 zł
2.2. Plan po stronie wydatków	- 17.064.460,82 zł
w tym planowane wydatki:	
- bieżące	- 16.127.433,84 zł
- majątkowe	- 937.026,98 zł
2.3. Planowany deficyt budżetu:	- 23.283,74 zł
2.4. Planowane przychody budżetu:	- 262.711,74 zł
2.5. Planowane rozchody budżetu:	- 239.428,00 zł
w tym :	
- spłata rat kredytów i pożyczek	- 239.428,00 zł

Jest to zgodne ze sporządzonymi za rok 2019 sprawozdaniami dla Regionalnej Izby Obrachunkowej i Ministerstwa Finansów.

II. Realizacja dochodów budżetowych

2. Wykonanie dochodów budżetowych gminy Ińsko za 2019 rok zostało przedstawione w obowiązującej sprawozdawczości o dochodach budżetowych za okres od 01 stycznia 2019 roku do 31 grudnia 2019 roku, tj. w sprawozdaniu Rb-27S – roczne z wykonania planu dochodów budżetowych.

2.1. Wykonanie dochodów budżetu gminy oraz ich strukturę za rok 2019 według działów klasyfikacji budżetowej przedstawia **Tabela Nr 1.**

Na planowaną kwotę dochodów (z uwzględnieniem wprowadzonych zmian w trakcie roku 2019 **17.041.177,08 zł**, wykonano **16.365.738,90 zł**, co stanowi **96,04 %** planu.

Na wykonanie planu dochodów w powyższym procencie złożyło się między innymi następujące wykonanie podstawowych dochodów gminy, tj. między innymi:

- wykonanie w **101,46 %** planu dochodów w dziale **010**, tj. rolnictwa i leśnictwa w zakresie otrzymanej dotacji celowej dotyczącej zwrotu podatku akcyzowego za olej napędowy do produkcji rolnej oraz wpływów z dzierżawy obwodów łowieckich,
- wykonanie w **99,76 %** planu dochodów dziale **630**, tj. turystyka w zakresie wpływu z najmu i dzierżaw składników majątkowych,
- wykonanie w **99,19 %** planu dochodów w dziale **700**, tj. gospodarka mieszkaniowa, sprzedaż mienia, czynsze,

- wykonanie w **79,87 %** planu dochodów w dziale **710**, tj. działalność usługowa, cmentarze,
- wykonanie w **99,07 %** planu dochodów w dziale **751**, tj. urzędów naczelnych organów władzy państwowej, kontroli i ochrony prawa oraz sądownictwa - dotacje celowe otrzymane z budżetu państwa na realizację zadań bieżących z zakresu administracji rządowej oraz innych zadań zleconych,
- wykonanie w **94,10 %** planu dochodów w dziale **756**, tj. w zakresie dochodów od osób prawnych, od osób fizycznych i od innych jednostek nieposiadających osobowości prawnej (przede wszystkim wpływów z podatku rolnego, leśnego, od środków transportowych, podatku od czynności cywilnoprawnych, podatków i opłat lokalnych zarówno od osób prawnych, jak i od osób fizycznych, udziałów gminy w podatku dochodowym od osób fizycznych i osób prawnych, wpłat z opłat za zezwolenia na sprzedaż alkoholu), wykonane dochody w tym dziale stanowią **32,40 %** całości dochodów wykonanych w 2019 roku,
- wykonanie w **99,95 %** planu dochodów w dziale **758**, tj. różnych rozliczeń - subwencje dla gminy, wykonane dochody w tym dziale stanowią **26,65 %** wykonanych dochodów ogółem w 2019 roku,
- wykonanie w **91,52 %** planu dochodów w dziale **852**, tj. pomocy społecznej w zakresie dotacji celowych z budżetu państwa na realizację zadań bieżących z zakresu administracji rządowej i zadań zleconych gminie dotyczących pomocy społecznej oraz dotacji celowych na zadania własne gmin w zakresie pomocy społecznej, wykonane dochody w tym dziale stanowią **2,27 %** ogółu wykonanych dochodów w 2019 roku,
- wykonanie w **100,00 %** planu dochodów w dziale **854**, tj. edukacyjna opieka wychowawcza w zakresie dotacji na stypendia,
- wykonanie w **98,44 %** planu dochodów w dziale **855**, tj. rodzina (program 500+, karta dużej rodziny, asystent rodziny) wykonane dochody w tym dziale stanowią **22,47 %** ogółu wykonanych dochodów w 2019 roku,
- wykonanie w **102,22 %** planu dochodów w dziale **900**, tj. gospodarki komunalnej i ochrony środowiska.

2.2. Wykonanie dochodów budżetu gminy ogółem za rok 2019 według działów klasyfikacji budżetowej i ważniejszych źródeł przedstawia **Tabela Nr 2 i 2a**.

Wykonane dochody ogółem w kwocie **16.365.738,90 zł** stanowią:

- dochody bieżące – **15.779.054,57 zł** - co stanowi **96,42 %**,
- dochody majątkowe – **586.684,33 zł** - co stanowi **3,58 %**.

Dochody bieżące zostały wykonane na plan **16.234.850,10 zł** w kwocie **15.779.054,57 zł**, tj. **97,20 %**. Dochody te obejmują między innymi:

- 1) dochody z tytułu udziału we wpływach z podatku dochodowego od osób fizycznych (PIT) – zaplanowane w kwocie 2 061 078,00 zł, wykonane w kwocie 2 080 585,00 zł, tj. 100,95%;
- 2) dochody z tytułu udziału we wpływach z podatku dochodowego od osób prawnych (CIT) – zaplanowane w kwocie 120 000,00 zł, wykonane w kwocie 107 524,15 zł, tj. 89,60%;
- 3) podatki i opłaty lokalne – zaplanowane w kwocie 4 236 708,00 zł, wykonane w kwocie 3 900 220,36 zł, tj. 92,06%;
- 4) dochody z subwencji ogólnej – zaplanowane w kwocie 4 341 709,00 zł, wykonane w kwocie 4 341 709,00 zł, tj. 100,00%;
- 5) dochody z tytułu dotacji i środków przeznaczonych na cele bieżące – zaplanowane w kwocie 4 861 101,87 zł, wykonane w kwocie 4 933 417,31 zł, tj. 101,49%;
- 6) pozostałe dochody – zaplanowane w kwocie 433 427,23 zł, wykonane w kwocie 415 598,75 zł, tj. 95,89%.

Dochody majątkowe zostały wykonane na plan **806.326,98 zł** w kwocie **586.684,33 zł**, tj. w **72,76 %** w tym:

- 1) dochody ze sprzedaży majątku – zaplanowane w kwocie 543 800,00 zł, wykonane w kwocie 544 058,15 zł, tj. 100,05%;
- 2) dochody z wpływów z tytułu przekształcenia prawa użytkowania wieczystego przysługującego osobom fizycznym w prawo własności – zaplanowane w kwocie 10.000,00 zł, wykonane w kwocie 7.527,30 zł, tj. 75,28 %;
- 3) z tytułu dotacji oraz środków przeznaczonych na inwestycje – zaplanowane w kwocie 252 526,98 zł, wykonane w kwocie 35 098,88 zł, tj. 13,90%.

Wykonane dochody ogółem – **16.365.738,90 zł** dotyczyły w **76,27 %** dochodów w zakresie zadań własnych (12.481.563,42 zł), **23,73 %** dochodów stanowiły dochody w zakresie zadań zleconych (3.884.175,48 zł).

Dochody w zakresie zadań własnych na plan **13.085.659,23 zł** wykonano w kwocie **12.481.563,42 zł**, tj. **95,38 %**.

2.3. Wykonanie dochodów budżetu gminy związanych z realizacją zadań z zakresu administracji rządowej oraz innych zadań zleconych ustawami za rok 2019 według działów klasyfikacji i ważniejszych źródeł przedstawia **Tabela Nr 3**.

Na plan **3.955.517,85 zł** wykonano **3.884.175,48 zł**, tj. **98,20 %**. Wykonane dochody stanowiły **23,74 %** łącznych wykonanych dochodów budżetu gminy za 2019 rok.

2.4. Wykonanie dochodów budżetu gminy za wydane zezwolenia na sprzedaż napojów alkoholowych w roku 2019 przedstawia **Tabela Nr 4**.

Na plan dochodów **75.000,00 zł** wykonano **75.514,75 zł**, tj. **100,69 %**.

2.5. Wykonanie planowanych dochodów związanych z realizacją zadań wykonywanych na podstawie porozumień (umów) między jednostkami samorządu terytorialnego w roku 2019 przedstawia **Tabela Nr 5**.

W ramach porozumienia z Powiatem Stargardzkim Gmina wykorzystwała kwotę **25.100,00 zł** w zakresie powierzonego do realizacji zadania utrzymania czystości ulic powiatowych w Ińsku.

2.6. Sprawozdanie o udzielonych ulgach i odroczeniach z tytułu wpłat podatków lokalnych w gminie za okres od 01 stycznia 2019 roku do 31 grudnia 2019 roku:

Gmina prowadzi administracyjne postępowanie egzekucyjne w stosunku do zaległości podatkowych stanowiących dochód budżetu gminy.

Za okres od **01 stycznia 2019 roku do 31 grudnia 2019 roku** postępowania egzekucyjne przedstawiały się następująco:

- wystawiono **252** upomnienia na łączną kwotę **160.954,74 zł** dotyczące zaległości podatkowych osób fizycznych,
- wystawiono **5** upomnień na łączną kwotę **15.600,00 zł** dotyczących zaległości podatkowych osób prawnych,
- wystawiono **241** upomnień na łączną kwotę **86.126,49 zł** z tytułu opłat za odpady komunalne,
- wystawiono **33** wezwania na kwotę **39.124,47 zł** dotyczące zaległego czynszu za dzierżawę, mieszkania, użytkowanie wieczyste,
- sporządzono **11** tytułów egzekucyjnych dotyczących osób fizycznych z tytułu zaległości podatkowych osób fizycznych na łączną kwotę **1.353,27 zł**,
- sporządzono **75** tytułów egzekucyjnych z tytułu opłaty za odpady komunalne na łączną kwotę **35.196,60 zł**,
- sporządzono **14** wniosków o umorzenie postępowania egzekucyjnego na kwotę **1.922,60 zł** z uwagi na spłatę zaległości podatkowych,

- sporządzono **26** wniosków o umorzenie postępowania egzekucyjnego na kwotę **5.707,68 zł** z uwagi na spłatę zaległości z tytułu opłat za odpady komunalne,
- rozłożono na raty **5** osobom opłaty za odpady komunalne w kwocie **7.574,73 zł**,
- rozłożono na raty **1** osobie podatek od nieruchomości w kwocie **4.297,80 zł**.

2.7. Zaległe należności z tytułu dochodów budżetu gminy zgodnie ze sprawozdaniem Rb-27 S wynoszą kwotę **3.561.312,03 zł**.

Największe zaległości podatników wobec Gminy Ińsko w wartości nominalnej dotyczą:

- 1) podatku od nieruchomości od osób prawnych – 1.025.960,10 zł, w tym zaległości:
 - Polskiego Koncernu Spirytusowego (PKS) – 109.895,11 zł,
 - Polskiego Koncernu Spirytusowego (PKS) – 900.167,00 zł,
- 2) podatku od czynności cywilnoprawnych PKS - 167.072,84 zł,
- 3) podatku od nieruchomości osób fizycznych – 179.358,15 zł,
- 4) podatku rolnego od osób fizycznych - 145.260,84 zł,
- 5) podatku rolnego od osób prawnych – 29.031,00 zł,
- 6) zaległości z tytułu wypłaconych zaliczek i funduszu alimentacyjnego – 915.787,76 zł,
- 7) należności z tytułu dzierżaw gruntów i nieruchomości – 63.551,77 zł,
- 8) należności z tytułu modernizacji – 12.141,90 zł,
- 9) wieczystego użytkowania nieruchomości – 54.430,70 zł,
- 10) podatku od środków transportowych – 25.666,60 zł,
- 11) czynszu dla ZS – 27.623,50 zł,
- 12) opłaty za śmieci – 146.811,55 zł.

W okresie **od 01 stycznia 2019 roku do 31 grudnia 2019 roku** Ośrodek Pomocy Społecznej w Ińsku podjął następujące czynności wobec dłużników alimentacyjnych:

- wystosowano wezwania do dłużników alimentacyjnych w celu przeprowadzenia wywiadu alimentacyjnego oraz złożenia oświadczenia majątkowego,
- zgłoszono dłużników alimentacyjnych do:
 - a) Biura Informacji Gospodarczej InfoMonitor,
 - b) Krajowego Biura Informacji Gospodarczej,
 - c) Krajowego Rejestru Długów Biuro Informacji Gospodarczej,
 - d) Rejestru Dłużników ERIF Biuro Informacji Gospodarczej,
 - e) Krajowej Informacji Długów Telekomunikacyjnych KIDT BIG S.A.
- przeprowadzono wywiady alimentacyjne z dłużnikami alimentacyjnymi,
- przekazano informację do komornika i organu właściwego wierzyciela z przeprowadzonych wywiadów i odebranych oświadczeń majątkowych od dłużników,
- wystosowano pismo do komornika sądowego o ustalenie adresu zamieszkania dla dłużnika alimentacyjnego oraz poinformowano komornika i organ właściwy wierzyciela, że tutejszy organ nie jest właściwym organem dłużnika dla dłużników alimentacyjnych,
- wystosowano zawiadomienia o wszczęciu postępowania administracyjnego dotyczących uznania dłużnika alimentacyjnego za uchylającego się od zobowiązań alimentacyjnych,
- wystosowano pisma do komornika o udzielenie informacji, czy przez okres ostatnich 6 miesięcy dłużnik alimentacyjny wywiązywał się w każdym miesiącu ze zobowiązań alimentacyjnych w kwocie nie niższej niż 50% kwoty bieżąco ustalonych alimentów dla dłużników alimentacyjnych,

- wydano decyzje o uznaniu dłużników alimentacyjnych za uchylających się od zobowiązań alimentacyjnych,
- przekazano informacje dla dłużników alimentacyjnych o przyznaniu świadczenia z funduszu alimentacyjnego dla osób uprawnionych,
- przekazano informację do komornika i organu właściwego wierzyciela w sprawie utrzymania w mocy decyzji o uznaniu dłużników za uchylających się od zobowiązań alimentacyjnych,
- wystosowano wnioski do Centralnej Ewidencji Kierowców celem uzyskania informacji czy dłużnik alimentacyjny posiada prawo jazdy i skierowano wniosek do starosty o zatrzymanie prawa jazdy dla dłużnika alimentacyjnego,
- zgłoszono dłużników alimentacyjnych do Prokuratury Rejonowej w Stargardzie, o popełnieniu przestępstwa z art. 209 § 1 kk oraz poinformowano komornika i organ właściwy wierzyciela o zgłoszeniu dłużników do prokuratury,
- poinformowano Komornika Sądowego oraz organ właściwy wierzyciela o odmowie wszczęcia dochodzenia przez prokuratora dla dłużników alimentacyjnych,
- wystosowano wnioski do komornika sądowego w sprawie przyłączenia się do postępowania egzekucyjnego,
- wystosowano wnioski do Prokuratora Sądu Rejonowego w Stargardzie o ściganie za przestępstwo nie alimentacji w sprawie przyznania zasiłku rodzinnego i funduszu alimentacyjnego dla wierzycielek,
- przekazano informacje do organu właściwego dłużnika o przyznaniu świadczenia z funduszu alimentacyjnego dla osób uprawnionych do alimentów i wystosowano wnioski o podjęcie działań wobec dłużników alimentacyjnych zamieszkałych w innych gminach.

III. Realizacja wydatków budżetowych

3. Wykonanie wydatków budżetowych gminy za 2019 rok zostało przedstawione w obowiązującej sprawozdawczości o wydatkach budżetowych za okres od 01 stycznia 2019 roku do 31 grudnia 2019 roku, tj. w sprawozdaniu Rb-28S z wykonania planu wydatków budżetowych.

3.1. Wykonanie wydatków budżetowych gminy za 2019 rok według działów klasyfikacji budżetowej przedstawia **Tabela Nr 6**.

Tabela została sporządzona na podstawie danych ze sprawozdania o wydatkach budżetowych za 2019 rok, które zostało przekazane do Regionalnej Izby Obrachunkowej w Szczecinie oraz do Ministerstwa Finansów.

Na planowaną kwotę (po uwzględnieniu wprowadzonych zmian w trakcie roku) **17.064.460,82 zł** wykonano **15.204.359,46 zł**, co stanowi **89,10 %**.

W kwocie wykonanych wydatków największe wydatki dotyczą działów:

- 010 - rolnictwo i łowiectwo	- 96,97 %
- 020 - leśnictwo	- 100,00 %
- 600 - transport i łączność	- 63,03 %
- 630 - turystyka	- 82,56 %
- 700 - gospodarka mieszkaniowa	- 83,34 %
- 710 - działalność usługowa	- 61,31 %
- 750 - administracja publiczna	- 92,54 %
- 751 - urzędy naczelnych organów władzy państwowej, kontroli i ochrony prawa oraz sądownictwa	- 99,07 %
- 801 - oświata i wychowanie	- 89,42 %
- 852 - pomoc społeczna	- 88,36 %
- 854 - edukacyjna opieka wychowawcza	- 100,00 %
- 855 - rodzina	- 97,99 %
- 900 - gospodarka komunalna i ochrona środowiska	- 84,88 %
- 926 - kultura fizyczna i sport	- 94,02 %

3.2. Wykonanie planowanych wydatków budżetowych na realizację zadań własnych i zleconych według działów i rozdziałów klasyfikacji budżetowej ogółem 2019 rok przedstawia **Tabela Nr 7.**

Wykonane wydatki ogółem w kwocie **15.204.359,46 zł** dotyczą realizacji:

- zadań własnych (11.327.744,58 zł) w **74,50 %**,
- zadań zleconych (3.876.614,88 zł) w **25,50 %**.

3.3. Wykonanie planowanych wydatków budżetowych z zakresu administracji rządowej oraz innych zadań zleconych gminie ustawami za 2019 rok przedstawia **Tabela Nr 8.**

Na plan **3.955.517,85 zł** wykonano **3.876.614,88 zł**, tj. **98,01 %**.

3.4. Wykonanie planowanych wydatków związanych z realizacją zadań wykonywanych na podstawie porozumień (umów) między jednostkami samorządu terytorialnego za 2019 rok przedstawia **Tabela Nr 9.**

3.5. Wykonanie wydatków budżetu gminy ogółem w 2019 roku z wyszczególnieniem na:

- wydatki bieżące – **14.537.245,79 zł**,
- wydatki majątkowe – **667.113,67 zł**,

przedstawia **Tabela Nr 10 i 10a.**

Z wykonanych wydatków ogółem **15.204.359,46 zł**:

- **95,62 %** stanowią wydatki w zakresie zadań bieżących,
- **4,38 %** stanowią wydatki majątkowe – inwestycyjne.

Wydatki bieżące na plan **16.127.433,84 zł** wykonano w wysokości **14.537.245,79 zł**, tj. **90,14%**.

Wydatki majątkowe na plan **937.026,98 zł** wykonano w wysokości **667.113,67 zł**, tj. **71,20%**.

3.6. Wykonanie wydatków budżetu gminy związanych z realizacją zadań z zakresu administracji rządowej oraz innych zadań zleconych ustawami w 2019 roku przedstawia **Tabela Nr 11.**

Wykonane wydatki z zakresu administracji rządowej oraz innych zadań zleconych ustawami stanowiły **25,50 %** ogółu wykonanych wydatków budżetu, w tym **100,00 %** były to wydatki bieżące w kwocie **3.876.614,88 zł**.

Wydatki te dotyczyły zwrotu części podatku akcyzowego zawartego w cenie oleju napędowego rolnikom, wydatki na utrzymanie USC, wydatki na pomoc społeczną.

3.7. Wykonanie dotacji celowych udzielonych z budżetu gminy na zadania własne gminy realizowane przez podmioty nie należące do sektora finansów publicznych w 2019 roku przedstawia **Tabela Nr 12.** Na plan **323.000,00 zł** przekazano **188.000,00 zł**, co stanowi **58,20 %** planu:

- dofinansowanie kosztów realizacji inwestycji i zakupów inwestycyjnych jednostek niezaliczanych do sektora finansów publicznych – zakup samochodu dla OSP - na plan **125.000,00 zł** przekazano kwotę **0,00 zł**,
- dofinansowanie zadań zleconych stowarzyszeniu - Towarzystwu Przyjaciół Dzieci – w zakresie przeciwdziałania patologii społecznej w środowisku – środowiskowe ogniska wychowawcze w Inisku, Ściennem, Ciemniku - na plan **60.000,00 zł** przekazano kwotę **60.000,00 zł**,
- dofinansowanie kosztów realizacji inwestycji i zakupów inwestycyjnych jednostek niezaliczanych do sektora finansów publicznych - przydomowe oczyszczalnie ścieków - na plan **15.000,00 zł** przekazano kwotę **9.000,00 zł**,
- dofinansowanie zadań zleconych stowarzyszeniom – na plan **8.000,00 zł** przekazano kwotę **4.000,00 zł**,
- dofinansowanie zadań zleconych stowarzyszeniom - Klub Sportowy „Ina” Inisko, Ludowy Iniski Klub Sportów Walki „TAIKYOKU” w zakresie kultury fizycznej i sportu - na plan **115.000,00 zł** przekazano kwotę **115.000,00 zł**.

3.7.1. Wykonanie dotacji celowych udzielonych z budżetu gminy na zadania własne gminy realizowane przez jednostki należące do sektora finansów publicznych w 2019 roku przedstawia **Tabela Nr 12 a**. Na plan **2.181,13 zł** przekazano **2.181,13 zł** co stanowi **100,00 %** planu.

Gmina udzieliła dotacji na:

- zadania bieżące realizowane na podstawie porozumień między jednostkami samorządu terytorialnego – Gmina Szczecin - Izby Wytrzeźwień - na plan **514,00 zł** wykonano w kwocie **514,00 zł**,

- zadania bieżące realizowane na podstawie porozumień między jednostkami samorządu terytorialnego – przedszkole gm. Stargard na plan **1.667,13 zł** wykonano w kwocie **1.667,13 zł**.

3.7.2. Wykonanie dotacji podmiotowych udzielonych z budżetu gminy dla instytucji kultury w 2019 roku przedstawia **Tabela Nr 12 b**.

- dotacja podmiotowa dla ICK - Ośrodek Kultury na plan **226.000,00 zł** przekazano kwotę **225.998,00 zł**,

- dotacja podmiotowa dla ICK - Biblioteka na plan **47.000,00 zł** przekazano kwotę **47.000,00 zł**.

3.8. Wykonanie zadań inwestycyjnych zrealizowanych z budżetu gminy Ińsko w 2019 roku przedstawia **Tabela Nr 13**.

W zakresie podstawowych inwestycji:

- wykonano chodnik na cmentarzu w Ińsku,

- wykonano nawierzchnię drogi Ścienne-Kleszcze,

- realizowano program dofinansowania budowy przydomowych oczyszczalni ścieków na terenie gminy Ińsko,

- zamontowano oświetlenie na ul. Brzozowej oraz w sołectwach Granica i Ciemnik,

- wykonano przebudowę i remont świetlicy wiejskiej w Linówku,

- zakupiono kosiarke - traktorek na stadion miejski,

- z grantów sołeckich urządzono przestrzeń publiczną w Miałce, Storkowie, Studnicy.

3.9. Wykonanie wydatków budżetu gminy związanych z realizacją Gminnego Programu Profilaktyki i Rozwiązywania Problemów Alkoholowych i Zwalczenia Narkomanii za 2019 rok przedstawia **Tabela Nr 14**.

3.10. Wykonanie wydatków budżetu gminy związanych z realizacją zadań z zakresu utrzymania porządku i czystości za 2019 rok przedstawia **Tabela Nr 14A**.

3.11. Wykonanie wydatków budżetu gminy związanych z realizacją zadań z zakresu ochrony środowiska za 2019 rok przedstawia **Tabela Nr 14B**.

3.12. Informacja o nadwyżce/deficycie budżetu gminy Ińsko w 2019 roku przedstawia **Tabela Nr 15**.

Wykonane dochody budżetu w kwocie **16.365.738,90 zł** są większe od wykonanych wydatków w kwocie **15.204.359,46 zł**. Nadwyżka budżetu wyniosła **1.161.379,44 zł** i w części została przeznaczona na spłatę rat kredytów i pożyczek.

Przychody w 2019 roku planowane w kwocie **262.711,74 zł** wykonano w wysokości **262.711,74 zł** – wolne środki z lat ubiegłych.

Łączne planowane **rozchody w 2019 roku** w kwocie **239.428,00 zł** zrealizowano w kwocie **239.427,96 zł**.

LP.	NAZWA PODMIOTU, W KTÓRYM ZACIĄGNIĘTO ZOBOWIĄZANIE	NAZWA ZADANIA	Kwota spłacona w roku 2019
1.	Powszechna Kasa Oszczędnościowa Bank Polski	Wykonanie boiska sportowego w ramach kompleksu „Moje Boisko - Orlik 2012” w Ińsku oraz przebudowę i remont budynku gospodarczego ze zmianą sposobu użytkowania na zaplecze szatniowo-socjalne	37.357,80
2.	Powszechna Kasa Oszczędnościowa Bank Polski	1. Wykonanie boiska sportowego w ramach kompleksu „Moje Boisko - Orlik 2012” w Ińsku oraz przebudowę i remont budynku gospodarczego ze zmianą sposobu użytkowania na zaplecze szatniowo-socjalne 2. Remont i przebudowa świetlicy wiejskiej w Ciemniku	51.120,00
3.	Powszechna Kasa Oszczędnościowa Bank Polski	Przebudowa budynku mieszkalno-użytkowego w Ciemniku na mieszkania socjalne	52.932,00
4.	Wojewódzki Fundusz Ochrony Środowiska i Gospodarki Wodnej - POŻYCZKA	Zakup fabrycznie nowego średniego samochodu ratowniczo-gaśniczego z funkcją ograniczania skażeń dla OSP w Ińsku	28.572,00
5.	Powszechna Kasa Oszczędnościowa Bank Polski - POŻYCZKA	Promenada nad jeziorem w Ińsku	55.846,16
6.	Wojewódzki Fundusz Ochrony Środowiska i Gospodarki Wodnej - POŻYCZKA	Ochrona wód jeziora Ińsko w ramach przebudowy promenady wzdłuż jeziora Ińsko w części ul. Przybrzeżnej i ul. Młynarskiej w Ińsku	13.600,00
ŁĄCZNIE			239.427,96

3.13. Stan środków na rachunku bankowym gminy na dzień 31 grudnia 2019 roku:
- rachunek bieżący budżetu gminy - **1.171.825,02 zł.**

3.14. Zobowiązania budżetu Gminy:

Zgodnie ze sprawozdaniem Rb-Z Gmina obciążona jest na koniec okresu sprawozdawczego spłatą pożyczek i kredytów długoterminowych na łączną kwotę **993.370,67 zł**, w tym:

LP.	NAZWA PODMIOTU, W KTÓRYM ZACIĄGNIĘTO ZOBOWIĄZANIE	NAZWA ZADANIA	Kwota pozostała do spłaty na 31.12.2019 r.
1.	Powszechna Kasa Oszczędnościowa Bank Polski	Wykonanie boiska sportowego w ramach kompleksu „Moje Boisko - Orlik 2012” w Ińsku oraz przebudowę i remont budynku gospodarczego ze zmianą sposobu użytkowania na zaplecze szatniowo-socjalne	133.865,17
2.	Powszechna Kasa Oszczędnościowa Bank Polski	1. Wykonanie boiska sportowego w ramach kompleksu „Moje Boisko - Orlik 2012” w Ińsku oraz przebudowę i remont budynku gospodarczego ze zmianą sposobu użytkowania na zaplecze szatniowo-socjalne 2. Remont i przebudowa świetlicy wiejskiej w Ciemniku	200.220,00
3.	Powszechna Kasa Oszczędnościowa Bank Polski	Przebudowa budynku mieszkalno-użytkowego w Ciemniku na mieszkania socjalne	242.605,64
4.	Wojewódzki Fundusz Ochrony Środowiska i Gospodarki Wodnej - POŻYCZKA	Zakup fabrycznie nowego średniego samochodu ratowniczo-gaśniczego z funkcją ograniczania skażeń dla OSP w Ińsku	54.759,00
5.	Powszechna Kasa Oszczędnościowa Bank Polski - POŻYCZKA	Promenada nad jeziorem w Ińsku	293.192,30
6.	Wojewódzki Fundusz Ochrony Środowiska i Gospodarki Wodnej - POŻYCZKA	Ochrona wód jeziora Ińsko w ramach przebudowy promenady wzdłuż jeziora Ińsko w części ul. Przybrzeżnej i ul. Młynarskiej w Ińsku	68.728,56
ŁĄCZNIE			993.370,67

Zobowiązania niewymagalne wykazane w sprawozdaniu Rb-28S na kwotę **75.005,22 zł** - wynikające z faktur, które wpłynęły pod koniec grudnia roku 2019 i na początku stycznia roku 2020, a dotyczyły roku 2019 - zobowiązania te zostały uregulowane w styczniu 2020 roku. Zobowiązania wymagalne nie wystąpiły.

3.15. Wykonanie wydatków jednostek pomocniczych w ramach funduszu sołeckiego w 2019 roku przedstawia **Tabela Nr 16.**

Na planowaną kwotę **112.343,67 zł** wykonano **86.841,80 zł**, co stanowi **77,30 %**.

3.16. Informacja o nabyciu i sprzedaży mienia gminnego przedstawia **Tabela Nr 17.**

3.17. Przychody i rozchody budżetu gminy przedstawia **Tabela Nr 18.**

3.18. Wykonanie wydatków budżetu na programy i projekty realizowane ze środków pochodzących z funduszy strukturalnych, Funduszu Spójności i innych środków Unii Europejskiej za 2019 rok - przedstawia **Tabela Nr 19.**

W 2019 roku z budżetu wydatkowano wraz z wkładem własnym na programy i projekty realizowane ze środków pochodzących z funduszy strukturalnych, Funduszu Spójności i innych środków Unii Europejskiej w ramach:

- Programu Operacyjnego Polska Cyfrowa na lata 2014-2020, Oś priorytetowa III: Cyfrowe kompetencje społeczeństwa. Działanie 3.1 „Działania szkoleniowe na rzecz rozwoju kompetencji cyfrowych” na projekt „Akademia Kompetencji cyfrowych dla mieszkańców województw: zachodniopomorskiego, wielkopolskiego” wydatkowano kwotę **3.036,00 zł**,

- Regionalnego Programu Operacyjnego Województwa Zachodniopomorskiego na lata 2014-2020 na utworzenie przedszkola publicznego przy Zespole Szkół w Ińsku wydatkowano kwotę **291.253,25 zł**,

- Programu Operacyjnego Wiedza Edukacja Rozwój 2014-2020 współfinansowanego z Europejskiego Funduszu Społecznego - „Ponad-narodowa mobilność kadry edukacji szkolnej” - realizowanego przez Zespół Szkół w Ińsku - wydatkowano kwotę **151.091,53 zł**,

- Programu Rozwoju Obszarów Wiejskich na lata 2014-2020 na przebudowę i remont świetlicy wiejskiej w Linówku - gmina Ińsko wraz z zakupem wyposażenia wydatkowano kwotę **369.010,88 zł**.

3.19. Informację o stanie mienia gminnego przedstawia **Tabela Nr 20.**

1. Nabyto:

Postanowieniem sądu INs 1135/18 z dnia 14.05.2019 r. Gmina Ińsko nabyła spadek - lokal mieszkalny ul. Osiedle 3/2a wraz z udziałem w gruncie.

2. Nabyto na podstawie decyzji administracyjnych:

W 2019 roku nie nabyto mienia komunalnego na podstawie decyzji administracyjnych.

3. Sprzedano aktami notarialnymi:

1) W dniu 16.01.2019 r. aktem notarialnym Rep. A 314/2019 sprzedano lokal mieszkalny nr 2 wraz z przynależnymi pomieszczeniami w Ściennem 42 oraz udział 16/1000 części w nieruchomości wspólnej - działka nr 412 obręb Ścienne gmina Ińsko, o pow. 0,3191 ha.

2) W dniu 29.04.2019 r. aktem notarialnym Rep. A 2901/2019 sprzedano lokal mieszkalny nr 5 wraz z przynależnymi pomieszczeniami w Ściennem 57B oraz udział 427/10.000 części w nieruchomości wspólnej - działka nr 428 obręb Ścienne gmina Ińsko, o pow. 0,1943 ha.

3) W dniu 29.04.2019 r. aktem notarialnym Rep. A 2908/2019 sprzedano lokal mieszkalny nr 5 wraz z przynależnymi pomieszczeniami w Ciemniku 8 oraz udział 264/1.000 części w nieruchomości wspólnej - działka nr 338/1 obręb Ciemnik gmina Ińsko, o pow. 0,44 ha.

- 4) W dniu 01.08.2019 r. aktem notarialnym Rep. A 5196/2019 sprzedano działkę niezabudowaną położoną w Ińsku obręb II, przy ul. H. Sienkiewicza, nr geod. 228/4, o pow. 0,1194 ha.
- 5) W dniu 01.08.2019 r. aktem notarialnym Rep. A 5184/2019 sprzedano działkę niezabudowaną położoną w Ińsku obręb II, przy ul. H. Sienkiewicza, nr geod. 229, o pow. 0,3826 ha.
- 6) W dniu 22.10.2019 r. aktem notarialnym Rep. A 7073/2019 sprzedano lokal mieszkalny nr 2 w Ciemniku oraz udział 216/1.000 części w nieruchomości wspólnej – działka nr 338/1 obręb Ciemnik gmina Ińsko, o pow. 0,44 ha.
- 7) W dniu 22.10.2019 r. aktem notarialnym Rep. A 7081/2019 sprzedano prawo własności działek o nr 228/5 o pow. 0,1324 ha, nr 230/2 o pow. 0,4695 ha położonych w Ińsku przy ul. H. Sienkiewicza.

I. Inne dane i informacje o zdarzeniach mających wpływ na stan mienia komunalnego:

W 2019 roku wydano 141 decyzji administracyjnych na podstawie ustawy z dnia 20 lipca 2018 roku o przekształceniu prawa użytkowania wieczystego w prawo własności nieruchomości.

II. Dane dotyczące dochodów uzyskanych z tytułu przekształcenia użytkowania wieczystego w prawo własności oraz z opłat rocznych z tytułu użytkowania wieczystego gruntów:

1. dochody uzyskane z tytułu przekształcenia użytkowania wieczystego w prawo własności	- 7.527,30 zł
2. dochody uzyskane z opłat rocznych z tytułu użytkowania wieczystego gruntów	- 31.255,23 zł
3. dochody uzyskane z tytułu sprzedaży mienia gminnego	- 544.058,15 zł
4. dochody uzyskane z tytułu dzierżaw oraz najmu	- 192.067,03 zł

Sytuacja Finansowa Gminy

Na koniec 2019 roku wysokość zobowiązań, zgodnie ze sprawozdaniem Rb-Z za 2019 rok, wyniosła ogółem **993.370,67 zł** i były to zobowiązania wobec banków z tytułu zaciągniętych w latach poprzednich pożyczek i kredytów. Stopień zadłużenia za rok 2019 w stosunku do dochodów wykonanych wyniósł **6,07 %**.

Samorząd terytorialny stanowi istotny element życia społecznego i gospodarczego. Działalność jednostki samorządu terytorialnego wiąże się z pozyskiwaniem i wydatkowaniem środków publicznych. Dlatego też ważne jest dokonywanie systematycznych analiz gospodarowania tymi środkami przez władze lokalne. Władze gminy dążą do utrzymania bieżącej płynności finansowej oraz starają się optymalizować wydatki. Środki finansowe są niezbędne, by finansować zadania w tym inwestycyjne pobudzające rozwój. W celu poprawy stanu gospodarki finansowej Gminy Ińsko podejmowane są działania mające na celu realne planowanie dochodów i wydatków, wyegzekwowanie należnych dochodów Gminy, oszczędne i racjonalne wydatkowanie środków publicznych oraz zwiększenie nadzoru nad celowością dokonywanych wydatków, przestrzeganie obowiązujących przepisów w zakresie zaciągania zobowiązań finansowych.

WYKONANIE I STRUKTURA DOCHODÓW BUDŻETU GMINY IŃSKO
za 2019 rok
według działów klasyfikacji budżetowej

Dział	Nazwa działu	Plan na 2019 rok	Wykonanie za 2019 rok	% wykonania planu	Struktura % wykonania
0 10	ROLNICTWO I ŁOWIECTWO	195 519,05	198 381,06	101,46	1,21
600	TRANSPORT I ŁĄCZNOŚĆ	25 100,00	25 100,00	100,00	0,15
630	TURYSTYKA	36 270,00	36 182,66	99,76	0,22
700	GOSPODARKA MIESZKANIOWA	744 800,00	738 747,70	99,19	4,51
710	DZIAŁALNOŚĆ USŁUGOWA	20 000,00	15 973,20	79,87	0,10
720	INFORMATYKA	84 000,00	84 000,00	100,00	0,51
750	ADMINISTRACJA PUBLICZNA	68 051,01	63 917,00	93,93	0,39
751	URZĘDY NACZELNYCH ORGANÓW WŁADZY PAŃSTWOWEJ, KONTROLI I OCHRONY PRAWA ORAZ SĄDOWNICTWA	22 527,00	22 317,84	99,07	0,14
756	DOCHODY OD OSÓB PRAWNYCH, OD OSÓB FIZYCZNYCH I OD INNYCH JEDNOSTEK NIEPOSIADAJĄCYCH OSOBOWOŚCI PRAWNEJ ORAZ WYDATKI ZWIĄZANE Z ICH POBOREM	5 634 731,00	5 302 439,56	94,10	32,40
758	RÓŻNE ROZLICZENIA	4 363 475,16	4 361 475,16	99,95	26,65
801	OŚWIATA I WYCHOWANIE	633 167,10	597 318,74	94,34	3,65
852	POMOC SPOŁECZNA	405 456,76	371 070,37	91,52	2,27
854	EDUKACYJNA OPIEKA WYCHOWAWCZA	29 971,00	29 971,00	100,00	0,18
855	RODZINA	3 736 126,00	3 677 891,28	98,44	22,47
900	GOSPODARKA KOMUNALNA I OCHRONA ŚRODOWISKA	776 055,00	793 274,19	102,22	4,85
921	KULTURA I OCHRONA DZIEDZICTWA NARODOWEGO	247 428,00	30 000,00	12,12	0,18
926	KULTURA FIZYCZNA	18 500,00	17 679,14	95,56	0,11
OGÓLEM		17 041 177,08	16 365 738,90	96,04	100,00

**REALIZACJA WYKONANIA DOCHODÓW BUDŻETU (ogółem) za 2019 rok
według działów klasyfikacji budżetowej i ważniejszych źródeł**

Dział	Paragraf	Treść	Plan na 2019 rok	Wykonanie za 2019 rok			%
				Ogółem	W tym:		
					Dochody bieżące	Dochody majątkowe	
1	2	3	4	5	6	7	8
010		Rolnictwo i łowiectwo	195 519,05	198 381,06	168 381,16	29 999,90	101,46
	0750	Wpływy z najmu i dzierżawy składników majątkowych Skarbu Państwa, jednostek samorządu terytorialnego lub innych jednostek zaliczanych do sektora finansów publicznych oraz innych umów o podobnym charakterze	6 200,00	9 062,11	9 062,11	-	146,16
	2010	Dotacje celowe otrzymane z budżetu państwa na realizację zadań bieżących z zakresu administracji rządowej oraz innych zadań zleconych gminie (związkom gmin, związkom powiatowo-gminnym) ustawami	159 319,05	159 319,05	159 319,05	-	100,00
	6300	Dotacja celowa otrzymana z tytułu pomocy finansowej udzielanej między jednostkami samorządu terytorialnego na dofinansowanie własnych zadań inwestycyjnych i zakupów inwestycyjnych	30 000,00	29 999,90	-	29 999,90	100,00
0		Transport i łączność	25 100,00	25 100,00	25 100,00	-	100,00
	2320	Dotacje celowe otrzymane z powiatu na zadania bieżące realizowane na podstawie porozumień (umów) między jednostkami samorządu terytorialnego	25 100,00	25 100,00	25 100,00	-	100,00
630		Turystyka	36 270,00	36 182,66	36 182,66	-	99,76
	0750	Wpływy z najmu i dzierżawy składników majątkowych Skarbu Państwa, jednostek samorządu terytorialnego lub innych jednostek zaliczanych do sektora finansów publicznych oraz innych umów o podobnym charakterze	34 500,00	34 414,01	34 414,01	-	99,75
	0950	Wpływy z tytułu kar i odszkodowań wynikających z umów	1 770,00	1 768,65	1 768,65	-	99,92
700		Gospodarka mieszkaniowa	744 800,00	738 747,70	187 162,25	551 585,45	99,19
	0550	Wpływy z opłat z tytułu użytkowania wieczystego nieruchomości	44 000,00	31 255,23	31 255,23	-	71,03
	0750	Wpływy z najmu i dzierżawy składników majątkowych Skarbu Państwa, jednostek samorządu terytorialnego lub innych jednostek zaliczanych do sektora finansów publicznych oraz innych umów o podobnym charakterze	147 000,00	155 907,02	155 907,02	-	106,06
	0760	Wpływy z tytułu przekształcenia prawa użytkowania wieczystego przysługującego osobom fizycznym w prawo własności	10 000,00	7 527,30	-	7 527,30	75,27
	0770	Wpłaty z tytułu odpłatnego nabycia prawa własności oraz prawa użytkowania wieczystego nieruchomości	543 800,00	544 058,15	-	544 058,15	100,05
710		Działalność usługowa	20 000,00	15 973,20	15 973,20	-	79,87
	0830	Wpływy z usług (CMENTARZE)	20 000,00	15 973,20	15 973,20	-	79,87
720		Informatyka	84 000,00	84 000,00	84 000,00	-	100,00
	2057	Dotacje celowe w ramach programów finansowanych z udziałem środków europejskich oraz środków, o których mowa w art. 5 ust. 3 pkt 5 lit. a i b ustawy, lub płatności w ramach budżetu środków europejskich, realizowanych przez jednostki samorządu terytorialnego- Płatności w zakresie budżetu środków europejskich	71 803,20	71 803,20	71 803,20	-	100,00
	2059	Dotacje celowe w ramach programów finansowanych z udziałem środków europejskich oraz środków, o których mowa w art. 5 ust. 3 pkt 5 lit. a i b ustawy, lub płatności w ramach budżetu środków europejskich, realizowanych przez jednostki samorządu terytorialnego- Współfinansowanie programów i projektów realizowanych ze środków, o których mowa w art. 5 ust. 3 ustawy, z wyłączeniem środków, o których mowa w art. 5 ust. 3 pkt 2, pkt 5 lit. c i d oraz pkt 6 ustawy	12 196,80	12 196,80	12 196,80	-	100,00
750		Administracja publiczna	68 051,01	63 917,00	63 917,00	-	93,93

Dział	Paragraf	Treść	Plan na 2019 rok	Wykonanie za 2019 rok			%
				Ogółem	W tym:		
					Dochody bieżące	Dochody majątkowe	
1	2	3	4	5	6	7	8
	2010	Dotacje celowe otrzymane z budżetu państwa na realizację zadań bieżących z zakresu administracji rządowej oraz innych zadań zleconych gminie (związkom gmin, związkom powiatowo-gminnym) ustawami	40 038,01	36 800,55	36 800,55	-	91,91
	2360	Dochody jednostek samorządu terytorialnego związane z realizacją zadań z zakresu administracji rządowej oraz innych zadań zleconych ustawami	13,00	6,20	6,20	-	47,69
	0920	Wpływy z pozostałych odsetek	3 000,00	3 109,56	3 109,56	-	103,65
	0970	Wpływy z różnych dochodów	25 000,00	24 000,69	24 000,69	-	96,00
751		Urzędy naczelnych organów władzy państwowej, kontroli i ochrony prawa oraz sądownictwa	22 527,00	22 317,84	22 317,84	-	99,07
	2010	Dotacje celowe otrzymane z budżetu państwa na realizację zadań bieżących z zakresu administracji rządowej oraz innych zadań zleconych gminie (związkom gmin, związkom powiatowo-gminnym) ustawami	732,00	732,00	732,00	-	100,00
	2010	Dotacje celowe otrzymane z budżetu państwa na realizację zadań bieżących z zakresu administracji rządowej oraz innych zadań zleconych gminie (związkom gmin, związkom powiatowo-gminnym) ustawami	11 966,00	11 966,00	11 966,00	-	100,00
	2010	Dotacje celowe otrzymane z budżetu państwa na realizację zadań bieżących z zakresu administracji rządowej oraz innych zadań zleconych gminie (związkom gmin, związkom powiatowo-gminnym) ustawami	300,00	90,84	90,84	-	30,28
	2010	Dotacje celowe otrzymane z budżetu państwa na realizację zadań bieżących z zakresu administracji rządowej oraz innych zadań zleconych gminie (związkom gmin, związkom powiatowo-gminnym) ustawami	9 529,00	9 529,00	9 529,00	-	100,00
756		Dochody od osób prawnych, od osób fizycznych i od innych jednostek nieposiadających osobowości prawnej oraz wydatki związane z ich poborem	5 634 731,00	5 302 439,56	5 302 439,56	-	94,10
	0350	Wpływy z podatku od działalności gospodarczej osób fizycznych, opłacanego w formie karty podatkowej	60,00	426,00	426,00	-	-
	0310	Wpływy z podatku od nieruchomości-OSOBY PRAWNE	1 370 640,00	1 301 076,60	1 301 076,60	-	94,92
	0320	Wpływy z podatku rolnego-OSOBY PRAWNE	110 000,00	96 887,47	96 887,47	-	88,08
	0330	Wpływy z podatku leśnego-OSOBY PRAWNE	180 000,00	178 130,00	178 130,00	-	98,96
	0500	Wpływy z podatku od czynności cywilnoprawnych	114 753,00	776,00	776,00	-	0,68
	0910	Wpływy z odsetek od nieterminowych wpłat z tytułu podatków i opłat	800,00	636,43	636,43	-	79,55
	2680	Rekompensaty utraconych dochodów w podatkach i opłatach lokalnych	4 300,00	4 080,00	4 080,00	-	94,88
	0310	Wpływy z podatku od nieruchomości - OSOBY FIZYCZNE	700 000,00	662 145,48	662 145,48	-	94,59
	0320	Wpływy z podatku rolnego-OSOBY FIZYCZNE	310 000,00	299 330,72	299 330,72	-	96,56
	0330	Wpływy z podatku leśnego-OSOBY FIZYCZNE	8 600,00	8 701,59	8 701,59	-	101,18
	0340	Wpływy z podatku od środków transportowych	28 000,00	28 711,90	28 711,90	-	102,54
	0360	Wpływy z podatku od spadków i darowizn	1 000,00	2 313,71	2 313,71	-	231,37
	0370	Wpływy z opłaty od posiadania psów	2 000,00	600,00	600,00	-	30,00
	0430	Wpływy z opłaty targowej	25 000,00	20 259,00	20 259,00	-	81,04
	0440	Wpływy z opłaty miejscowej	17 000,00	13 321,82	13 321,82	-	78,36
	0500	Wpływy z podatku od czynności cywilnoprawnych	150 000,00	149 959,00	149 959,00	-	99,97
	0910	Wpływy z odsetek od nieterminowych wpłat z tytułu podatków i opłat	15 000,00	11 538,29	11 538,29	-	76,92
	0410	Wpływy z opłaty skarbowej	22 000,00	19 438,00	19 438,00	-	88,35
	0460	Wpływy z opłaty eksploatacyjnej	310 000,00	233 618,40	233 618,40	-	75,36
	0480	Wpływy z opłat za zezwolenia na sprzedaż napojów alkoholowych	75 500,00	75 514,75	75 514,75	-	100,02

Dział	Paragraf	Treść	Plan na 2019 rok	Wykonanie za 2019 rok			%
				Ogółem	W tym:		
					Dochody bieżące	Dochody majątkowe	
1	2	3	4	5	6	7	8
	0490	Wpływy z innych lokalnych opłat pobieranych przez jednostki samorządu terytorialnego na podstawie odrębnych ustaw	9 000,00	8 417,25	8 417,25	-	93,53
	0010	Wpływy z podatku dochodowego od osób fizycznych	2 061 078,00	2 080 585,00	2 080 585,00	-	100,95
	0020	Wpływy z podatku dochodowego od osób prawnych	120 000,00	107 524,15	107 524,15	-	89,60
758		Różne rozliczenia	4 363 475,16	4 361 475,16	4 356 376,18	5 098,98	99,95
	2920	Subwencje ogólne z budżetu państwa	2 770 614,00	2 770 614,00	2 770 614,00	-	100,00
	2920	Subwencje ogólne z budżetu państwa	1 571 095,00	1 571 095,00	1 571 095,00	-	100,00
	0970	Wpływy z różnych dochodów	3 149,72	1 149,72	1 149,72	-	36,50
	2030	Dotacje celowe otrzymane z budżetu państwa na realizację własnych zadań bieżących gmin (związków gmin, związków powiatowo-gminnych)	13 517,46	13 517,46	13 517,46	-	100,00
	6330	Dotacje celowe przekazane z budżetu państwa na realizację inwestycji i zakupów inwestycyjnych własnych gmin (związków gmin)	5 098,98	5 098,98	-	5 098,98	100,00
			633 167,10	597 318,74	597 318,74	-	94,34
01		Oświata i wychowanie					
	0690	Wpływy z różnych opłat	200,00	149,00	149,00	-	74,50
	0750	Wpływy z najmu i dzierżawy składników majątkowych Skarbu Państwa, jednostek samorządu terytorialnego lub innych jednostek zaliczanych do sektora finansów publicznych oraz innych umów o podobnym charakterze	77 000,00	55 752,36	55 752,36	-	72,41
	0970	Wpływy z różnych dochodów	7 000,00	6 160,04	6 160,04	-	88,00
	2700	Środki na dofinansowanie własnych zadań bieżących gmin (związków gmin), powiatów (związków powiatów), samorządów województw, pozyskane z innych źródeł	7 800,00	7 800,00	7 800,00	-	100,00
	0660	Wpływy z opłat za korzystanie z wychowania przedszkolnego	7 000,00	5 840,00	5 840,00	-	83,43
	2030	Dotacje celowe otrzymane z budżetu państwa na realizację własnych zadań bieżących gmin (związków gmin, związków powiatowo-gminnych) - oddział przedszkolny	86 986,00	86 523,01	86 523,01	-	99,47
	2057	Dotacje celowe w ramach programów finansowanych z udziałem środków europejskich oraz środków, o których mowa w art. 5 ust. 3 pkt 5 lit. a i b ustawy, lub płatności w ramach budżetu środków europejskich, realizowanych przez jednostki samorządu terytorialnego - Płatności w zakresie budżetu środków europejskich - Utworzenie przedszkola publicznego przy Zespole Szkół w Ińsku	278 203,00	271 180,35	271 180,35	-	97,48
	0940	Wpływy z rozliczeń/zwrotów z lat ubiegłych	18 504,51	18 504,51	18 504,51	-	100,00
	2001	Dotacje celowe w ramach programów finansowanych z udziałem środków europejskich oraz środków, o których mowa w art. 5 ust. 1 pkt 3 oraz ust. 3 pkt 5 i 6 ustawy, lub płatności w ramach budżetu środków europejskich, z wyłączeniem wydatków klasyfikowanych w paragrafie 205. - Finansowanie programów ze środków bezwrotnych pochodzących z Unii Europejskiej	119 192,56	119 192,56	119 192,56	-	100,00
	2010	Dotacje celowe otrzymane z budżetu państwa na realizację zadań bieżących z zakresu administracji rządowej oraz innych zadań zleconych gminie (związkom gmin, związkom powiatowo-gminnym) ustawami-podręczniki	24 281,03	16 516,13	16 516,13	-	68,02
	0970	Wpływy z różnych dochodów	7 000,00	9 700,78	9 700,78	-	138,58
852		Pomoc społeczna	405 456,76	371 070,37	371 070,37	-	91,52
	2030	Dotacje celowe otrzymane z budżetu państwa na realizację własnych zadań bieżących gmin (związków gmin, związków powiatowo-gminnych)- składki na ubezpieczenia zdrowotne 85213	17 003,00	16 982,04	16 982,04	-	99,88

Dział	Paragraf	Treść	Plan na 2019 rok	Wykonanie za 2019 rok			%
				Ogółem	W tym:		
					Dochody bieżące	Dochody majątkowe	
1	2	3	4	5	6	7	8
	2030	Dotacje celowe otrzymane z budżetu państwa na realizację własnych zadań bieżących gmin (zwłazków gmin, zwłazków powiatowo-gminnych) - zasiłki okresowe 85214	18 000,00	16 417,97	16 417,97	-	91,21
	2010	Dotacje celowe otrzymane z budżetu państwa na realizację zadań bieżących z zakresu administracji rządowej oraz innych zadań zleconych gminie (zwłazkom gmin, zwłazkom powiatowo-gminnym) ustawami-dodatki energetyczne 85215	273,76	273,65	273,65	-	99,96
	2030	Dotacje celowe otrzymane z budżetu państwa na realizację własnych zadań bieżących gmin (zwłazków gmin, zwłazków powiatowo-gminnych)- zasiłki stałe	226 590,00	215 117,31	215 117,31	-	94,94
	2030	Dotacje celowe otrzymane z budżetu państwa na realizację własnych zadań bieżących gmin (zwłazków gmin, zwłazków powiatowo-gminnych) - ośrodek pomocy społecznej 85219	87 000,00	85 524,99	85 524,99	-	98,30
	0830	Wpływy z usług	5 000,00	3 498,81	3 498,81	-	69,98
	2030	Dotacje celowe otrzymane z budżetu państwa na realizację własnych zadań bieżących gmin (zwłazków gmin, zwłazków powiatowo-gminnych) - dożywianie	45 000,00	26 666,00	26 666,00	-	59,26
	0970	Wpływy z różnych dochodów	6 590,00	6 589,60	6 589,60	-	99,99
854		Edukacyjna opieka wychowawcza	29 971,00	29 971,00	29 971,00	-	100,00
	2030	Dotacje celowe otrzymane z budżetu państwa na realizację własnych zadań bieżących gmin (zwłazków gmin, zwłazków powiatowo-gminnych)-stypendia szkolne	29 971,00	29 971,00	29 971,00	-	100,00
855		Rodzina	3 736 126,00	3 677 891,28	3 677 891,28	-	98,44
	0920	Wpływy z pozostałych odsetek	300,00	497,34	497,34	-	165,78
	0970	Wpływy z różnych dochodów	1 500,00	2 272,95	2 272,95	-	
	2060	Dotacje celowe otrzymane z budżetu państwa na zadania bieżące z zakresu administracji rządowej zlecone gminom (zwłazkom gmin, zwłazkom powiatowo-gminnym), związane z realizacją świadczenia wychowawczego stanowiącego pomoc państwa w wychowywaniu dzieci - program 500+-85501	2 212 000,00	2 165 195,70	2 165 195,70	-	97,88
	2010	Dotacje celowe otrzymane z budżetu państwa na realizację zadań bieżących z zakresu administracji rządowej oraz innych zadań zleconych gminie (zwłazkom gmin, zwłazkom powiatowo-gminnym) ustawami - świadczenia rodzinne, fundusz alimentacyjny 85502	1 359 800,00	1 355 935,46	1 355 935,46	-	99,72
	2360	Dochody jednostek samorządu terytorialnego związane z realizacją zadań z zakresu administracji rządowej oraz innych zadań zleconych ustawami	10 700,00	11 625,73	11 625,73	-	108,65
	2010	Dotacje celowe otrzymane z budżetu państwa na realizację zadań bieżących z zakresu administracji rządowej oraz innych zadań zleconych gminie (zwłazkom gmin, zwłazkom powiatowo-gminnym) ustawami-karta dużej rodziny-85503	408,00	340,11	340,11	-	83,36
	2010	Dotacje celowe otrzymane z budżetu państwa na realizację zadań bieżących z zakresu administracji rządowej oraz innych zadań zleconych gminie (zwłazkom gmin, zwłazkom powiatowo-gminnym) ustawami-300+-85504	114 000,00	104 780,00	104 780,00	-	91,91
	2030	Dotacje celowe otrzymane z budżetu państwa na realizację własnych zadań bieżących gmin (zwłazków gmin, zwłazków powiatowo-gminnych) - asystent rodziny 85504	14 547,00	14 547,00	14 547,00	-	100,00
	2010	Dotacje celowe otrzymane z budżetu państwa na realizację zadań bieżących z zakresu administracji rządowej oraz innych zadań zleconych gminie (zwłazkom gmin, zwłazkom powiatowo-gminnym) ustawami 85513	22 871,00	22 696,99	22 696,99	-	99,24
900		Gospodarka komunalna i ochrona środowiska	776 055,00	793 274,19	793 274,19	-	102,22
	0830	Wpływy z usług	4 700,00	4 820,74	4 820,74	-	102,57

Dział	Paragraf	Treść	Plan na 2019 rok	Wykonanie za 2019 rok			%
				Ogółem	W tym:		
					Dochody bieżące	Dochody majątkowa	
1	2	3	4	5	6	7	8
	0490	Wpływy z innych lokalnych opłat pobieranych przez jednostki samorządu terytorialnego na podstawie odrębnych ustaw - gospodarka odpadami	738 000,00	760 358,21	760 358,21	-	103,03
	2460	Środki otrzymane od pozostałych jednostek zaliczanych do sektora finansów publicznych na realizację zadań bieżących jednostek zaliczanych do sektora finansów publicznych	15 000,00	19 023,00	19 023,00	-	126,82
	0690	Wpływy z różnych opłat	13 600,00	4 216,36	4 216,36	-	31,00
	0400	Wpływy z opłaty produktowej	355,00	325,87	325,87	-	
	0910	Wpływy z odsetek od nieterminowych wpłat z tytułu podatków i opłat	4 400,00	4 530,01	4 530,01	-	102,95
921		Kultura i ochrona dziedzictwa narodowego	247 428,00	30 000,00	30 000,00	-	12,12
	6257	Dotacje celowe w ramach programów finansowanych z udziałem środków europejskich oraz środków, o których mowa w art. 5 ust. 3 pkt 5 lit. a i b ustawy, lub płatności w ramach budżetu środków europejskich, realizowanych przez jednostki samorządu terytorialnego - świetlica Linówko	217 428,00	-	-	-	-
	0940	Wpływy z rozliczeń/zwrotów z lat ubiegłych	30 000,00	30 000,00	30 000,00	-	100,00
26		Kultura fizyczna	18 500,00	17 679,14	17 679,14	-	95,56
	2710	Dotacja celowa na pomoc finansową udzielaną między jednostkami samorządu terytorialnego na dofinansowanie własnych zadań bieżących - sala gimnastyczna oświetlenie i parkiet	18 500,00	17 679,14	17 679,14	-	95,56
Razem:			17 041 177,08	16 365 738,90	15 779 054,57	586 684,33	96,04

**REALIZACJA WYKONANIA DOCHODÓW BUDŻETU (zadania własne) za 2019 rok
według działów klasyfikacji budżetowej i ważniejszych źródeł**

Dział	Paragraf	Treść	Plan na 2019 rok	Wykonanie za 2019 rok			%
				Ogółem	W tym:		
					Dochody bieżące	Dochody majątkowe	
1	2	3	4	5	6	7	8
010		Rolnictwo i łowiectwo	36 200,00	39 062,01	9 062,11	29 999,90	107,91
	0750	Wpływy z najmu i dzierżawy składników majątkowych Skarbu Państwa, jednostek samorządu terytorialnego lub innych jednostek zaliczanych do sektora finansów publicznych oraz innych umów o podobnym charakterze	6 200,00	9 062,11	9 062,11	-	146,16
	6300	Dotacja celowa otrzymana z tytułu pomocy finansowej udzielanej między jednostkami samorządu terytorialnego na dofinansowanie własnych zadań inwestycyjnych i zakupów inwestycyjnych	30 000,00	29 999,90	-	29 999,90	100,00
600		Transport i łączność	25 100,00	25 100,00	25 100,00	-	100,00
	2320	Dotacje celowe otrzymane z powiatu na zadania bieżące realizowane na podstawie porozumień (umów) między jednostkami samorządu terytorialnego	25 100,00	25 100,00	25 100,00	-	100,00
630		Turystyka	36 270,00	36 182,66	36 182,66	-	99,76
	0750	Wpływy z najmu i dzierżawy składników majątkowych Skarbu Państwa, jednostek samorządu terytorialnego lub innych jednostek zaliczanych do sektora finansów publicznych oraz innych umów o podobnym charakterze	34 500,00	34 414,01	34 414,01	-	99,75
	0950	Wpływy z tytułu kar i odszkodowań wynikających z umów	1 770,00	1 768,65	1 768,65	-	99,92
700		Gospodarka mieszkaniowa	744 800,00	738 747,70	187 162,25	551 585,45	99,19
	0550	Wpływy z opłat z tytułu użytkowania wieczystego nieruchomości	44 000,00	31 255,23	31 255,23	-	71,03
	0750	Wpływy z najmu i dzierżawy składników majątkowych Skarbu Państwa, jednostek samorządu terytorialnego lub innych jednostek zaliczanych do sektora finansów publicznych oraz innych umów o podobnym charakterze	147 000,00	155 907,02	155 907,02	-	106,06
	0760	Wpływy z tytułu przekształcenia prawa użytkowania wieczystego przysługującego osobom fizycznym w prawo własności	10 000,00	7 527,30	-	7 527,30	75,27
	0770	Wpłaty z tytułu odpłatnego nabycia prawa własności oraz prawa użytkowania wieczystego nieruchomości	543 800,00	544 058,15	-	544 058,15	100,05
710		Działalność usługowa	20 000,00	15 973,20	15 973,20	-	79,87
	0830	Wpływy z usług (CMENTARZE)	20 000,00	15 973,20	15 973,20	-	79,87
720		Infornatyka	84 000,00	84 000,00	84 000,00	-	100,00
	2057	Dotacje celowe w ramach programów finansowanych z udziałem środków europejskich oraz środków, o których mowa w art. 5 ust. 3 pkt 5 lit. a i b ustawy, lub płatności w ramach budżetu środków europejskich, realizowanych przez jednostki samorządu terytorialnego- Płatności w zakresie budżetu środków europejskich	71 803,20	71 803,20	71 803,20	-	100,00
	2059	Dotacje celowe w ramach programów finansowanych z udziałem środków europejskich oraz środków, o których mowa w art. 5 ust. 3 pkt 5 lit. a i b ustawy, lub płatności w ramach budżetu środków europejskich, realizowanych przez jednostki samorządu terytorialnego- Współfinansowanie programów i projektów realizowanych ze środków, o których mowa w art. 5 ust. 3 ustawy, z wyłączeniem środków, o których mowa w art. 5 ust. 3 pkt 2, pkt 5 lit. c i d oraz pkt 6 ustawy	12 196,80	12 196,80	12 196,80	-	100,00
750		Administracja publiczna	28 013,00	27 116,45	27 116,45	-	96,80

Dział	Paragraf	Treść	Plan na 2019 rok	Wykonanie za 2019 rok			%
				Ogółem	W tym:		
					Dochody bieżące	Dochody majątkowe	
1	2	3	4	5	6	7	8
	2360	Dochody jednostek samorządu terytorialnego związane z realizacją zadań z zakresu administracji rządowej oraz Innych zadań zleconych ustawami	13,00	6,20	6,20	-	47,69
	0920	Wpływy z pozostałych odsetek	3 000,00	3 109,56	3 109,56	-	103,65
	0970	Wpływy z różnych dochodów	25 000,00	24 000,69	24 000,69	-	96,00
756		Dochody od osób prawnych, od osób fizycznych i od Innych jednostek nieposiadających osobowości prawnej oraz wydatki związane z ich poborem	5 634 731,00	5 302 439,56	5 302 439,56	-	94,10
	0350	Wpływy z podatku od działalności gospodarczej osób fizycznych, opłacanego w formie karty podatkowej	60,00	426,00	426,00	-	-
	0310	Wpływy z podatku od nieruchomości-OSOBY PRAWNE	1 370 640,00	1 301 076,60	1 301 076,60	-	94,92
	0320	Wpływy z podatku rolnego-OSOBY PRAWNE	110 000,00	96 887,47	96 887,47	-	88,08
	0330	Wpływy z podatku leśnego-OSOBY PRAWNE	180 000,00	178 130,00	178 130,00	-	98,96
	0500	Wpływy z podatku od czynności cywilnoprawnych	114 753,00	776,00	776,00	-	0,68
	0910	Wpływy z odsetek od nieterminowych wpłat z tytułu podatków i opłat	800,00	636,43	636,43	-	79,57
	2680	Rekompensaty utraconych dochodów w podatkach i opłatach lokalnych	4 300,00	4 080,00	4 080,00	-	94,88
	0310	Wpływy z podatku od nieruchomości - OSOBY FIZYCZNE	700 000,00	662 145,48	662 145,48	-	94,59
	0320	Wpływy z podatku rolnego-OSOBY FIZYCZNE	310 000,00	299 330,72	299 330,72	-	96,56
	0330	Wpływy z podatku leśnego-OSOBY FIZYCZNE	8 600,00	8 701,59	8 701,59	-	101,18
	0340	Wpływy z podatku od środków transportowych	28 000,00	28 711,90	28 711,90	-	102,54
	0360	Wpływy z podatku od spadków i darowizn	1 000,00	2 313,71	2 313,71	-	231,37
	0370	Wpływy z opłaty od posiadania psów	2 000,00	600,00	600,00	-	30,00
	0430	Wpływy z opłaty targowej	25 000,00	20 259,00	20 259,00	-	81,04
	0440	Wpływy z opłaty miejscowej	17 000,00	13 321,82	13 321,82	-	78,36
	0500	Wpływy z podatku od czynności cywilnoprawnych	150 000,00	149 959,00	149 959,00	-	99,97
	0910	Wpływy z odsetek od nieterminowych wpłat z tytułu podatków i opłat	15 000,00	11 538,29	11 538,29	-	76,92
	0410	Wpływy z opłaty skarbowej	22 000,00	19 438,00	19 438,00	-	88,35
	0460	Wpływy z opłaty eksploatacyjnej	310 000,00	233 618,40	233 618,40	-	75,36
	0480	Wpływy z opłat za zezwolenia na sprzedaż napojów alkoholowych	75 500,00	75 514,75	75 514,75	-	100,02
	0490	Wpływy z Innych lokalnych opłat pobieranych przez jednostki samorządu terytorialnego na podstawie odrębnych ustaw	9 000,00	8 417,25	8 417,25	-	93,53
	0010	Wpływy z podatku dochodowego od osób fizycznych	2 061 078,00	2 080 585,00	2 080 585,00	-	100,95
	0020	Wpływy z podatku dochodowego od osób prawnych	120 000,00	107 524,15	107 524,15	-	89,60
758		Różne rozliczenia	4 363 475,16	4 361 475,16	4 356 376,18	5 098,98	99,95
	2920	Subwencje ogólne z budżetu państwa	2 770 614,00	2 770 614,00	2 770 614,00	-	100,00
	2920	Subwencje ogólne z budżetu państwa	1 571 095,00	1 571 095,00	1 571 095,00	-	100,00
	0970	Wpływy z różnych dochodów	3 149,72	1 149,72	1 149,72	-	36,50
	2030	Dotacje celowe otrzymane z budżetu państwa na realizację własnych zadań bieżących gmin (związków gmin, związków powiatowo-gminnych)	13 517,46	13 517,46	13 517,46	-	100,00
	6330	Dotacje celowe przekazane z budżetu państwa na realizację inwestycji i zakupów inwestycyjnych własnych gmin (związków gmin)	5 098,98	5 098,98	-	5 098,98	100,00

Dział	Paragraf	Treść	Plan na 2019 rok	Wykonanie za 2019 rok			%
				Ogółem	W tym:		
					Dochody bieżące	Dochody majątkowe	
1	2	3	4	5	6	7	8
801		Oświata i wychowanie	608 886,07	580 802,61	580 802,61	-	95,39
	0690	Wpływy z różnych opłat	200,00	149,00	149,00		74,50
	0750	Wpływy z najmu i dzierżawy składników majątkowych Skarbu Państwa, jednostek samorządu terytorialnego lub innych jednostek zaliczanych do sektora finansów publicznych oraz innych umów o podobnym charakterze	77 000,00	55 752,36	55 752,36	-	72,41
	0970	Wpływy z różnych dochodów	7 000,00	6 160,04	6 160,04	-	88,00
	2700	Środki na dofinansowanie własnych zadań bieżących gmin (związków gmin), powiatów (związków powiatów), samorządów województw, pozyskane z innych źródeł	7 800,00	7 800,00	7 800,00	-	100,00
	0660	Wpływy z opłat za korzystanie z wychowania przedszkolnego	7 000,00	5 840,00	5 840,00	-	83,43
	2030	Dotacje celowe otrzymane z budżetu państwa na realizację własnych zadań bieżących gmin (związków gmin, związków powiatowo-gminnych) - oddział przedszkolny	86 986,00	86 523,01	86 523,01	-	99,47
	2057	Dotacje celowe w ramach programów finansowanych z udziałem środków europejskich oraz środków, o których mowa w art. 5 ust. 3 pkt 5 lit. a i b ustawy, lub płatności w ramach budżetu środków europejskich, realizowanych przez jednostki samorządu terytorialnego- Płatności w zakresie budżetu środków europejskich- Utworzenie przedszkola publicznego przy Zespole Szkół w Ińsku	278 203,00	271 180,35	271 180,35	-	97,48
	0940	Wpływy z rozliczeń/zwrotów z lat ubiegłych	18 504,51	18 504,51	18 504,51	-	100,00
	2001	Dotacje celowe w ramach programów finansowanych z udziałem środków europejskich oraz środków, o których mowa w art. 5 ust. 1 pkt 3 oraz ust. 3 pkt 5 i 6 ustawy, lub płatności w ramach budżetu środków europejskich, z wyłączeniem wydatków klasyfikowanych w paragrafie 205. - Finansowanie programów ze środków bezzwrotnych pochodzących z Unii Europejskiej	119 192,56	119 192,56	119 192,56	-	100,00
	0970	Wpływy z różnych dochodów	7 000,00	9 700,78	9 700,78		138,58
852		Pomoc społeczna	405 183,00	370 796,72	370 796,72	-	91,51
	2030	Dotacje celowe otrzymane z budżetu państwa na realizację własnych zadań bieżących gmin (związków gmin, związków powiatowo-gminnych)- składki na ubezpieczenia zdrowotne 85213	17 003,00	16 982,04	16 982,04	-	99,88
	2030	Dotacje celowe otrzymane z budżetu państwa na realizację własnych zadań bieżących gmin (związków gmin, związków powiatowo-gminnych)- zasiłki okresowe 85214	18 000,00	16 417,97	16 417,97	-	91,21
	2030	Dotacje celowe otrzymane z budżetu państwa na realizację własnych zadań bieżących gmin (związków gmin, związków powiatowo-gminnych)- zasiłki stałe	226 590,00	215 117,31	215 117,31	-	94,94
	2030	Dotacje celowe otrzymane z budżetu państwa na realizację własnych zadań bieżących gmin (związków gmin, związków powiatowo-gminnych) - ośrodek pomocy społecznej 85219	87 000,00	85 524,99	85 524,99	-	98,30
	0830	Wpływy z usług	5 000,00	3 498,81	3 498,81	-	69,98
	2030	Dotacje celowe otrzymane z budżetu państwa na realizację własnych zadań bieżących gmin (związków gmin, związków powiatowo-gminnych) - dożywianie	45 000,00	26 666,00	26 666,00	-	59,26
	0970	Wpływy z różnych dochodów	6 590,00	6 589,60	6 589,60	-	99,99
854		Edukacyjna opieka wychowawcza	29 971,00	29 971,00	29 971,00	-	100,00

Dział	Paragraf	Treść	Plan na 2019 rok	Wykonanie za 2019 rok			%
				Ogółem	W tym:		
					Dochody bieżące	Dochody majątkowe	
1	2	3	4	5	6	7	8
	2030	Dotacje celowe otrzymane z budżetu państwa na realizację własnych zadań bieżących gmin (związków gmin, związków powiatowo-gminnych)-stypendia szkolne	29 971,00	29 971,00	29 971,00	-	100,00
855		Rodzina	27 047,00	28 943,02	28 943,02	-	107,01
	0920	Wpływy z pozostałych odsetek	300,00	497,34	497,34	-	165,78
	0970	Wpływy z różnych dochodów	1 500,00	2 272,95	2 272,95	-	
	2360	Dochody jednostek samorządu terytorialnego związane z realizacją zadań z zakresu administracji rządowej oraz innych zadań zleconych ustawami	10 700,00	11 625,73	11 625,73	-	108,65
	2030	Dotacje celowe otrzymane z budżetu państwa na realizację własnych zadań bieżących gmin (związków gmin, związków powiatowo-gminnych) - asystent rodzinny 85504	14 547,00	14 547,00	14 547,00	-	100,00
900		Gospodarka komunalna i ochrona środowiska	776 055,00	793 274,19	793 274,19	-	102,22
	0830	Wpływy z usług	4 700,00	4 820,74	4 820,74	-	102,57
	0490	Wpływy z innych lokalnych opłat pobieranych przez jednostki samorządu terytorialnego na podstawie odrębnych ustaw -gospodarka odpadami	738 000,00	760 358,21	760 358,21	-	103,03
	2460	Środki otrzymane od pozostałych jednostek zaliczanych do sektora finansów publicznych na realizację zadań bieżących jednostek zaliczanych do sektora finansów publicznych	15 000,00	19 023,00	19 023,00	-	126,82
	0690	Wpływy z różnych opłat	13 600,00	4 216,36	4 216,36	-	31,00
	0400	Wpływy z opłaty produktowej	355,00	325,87	325,87	-	
	0910	Wpływy z odsetek od nieterminowych wpłat z tytułu podatków i opłat	4 400,00	4 530,01	4 530,01	-	102,95
921		Kultura i ochrona dziedzictwa narodowego	247 428,00	30 000,00	30 000,00	-	12,12
	6257	Dotacje celowe w ramach programów finansowanych z udziałem środków europejskich oraz środków, o których mowa w art. 5 ust. 3 pkt 5 lit. a i b ustawy, lub płatności w ramach budżetu środków europejskich, realizowanych przez jednostki samorządu terytorialnego - świetlica Linówko	217 428,00	-	-	-	-
	0940	Wpływy z rozliczeń/zwrotów z lat ubiegłych	30 000,00	30 000,00	30 000,00	-	100,00
926		Kultura fizyczna	18 500,00	17 679,14	17 679,14	-	95,56
	2710	Dotacja celowa na pomoc finansową udzielaną między jednostkami samorządu terytorialnego na dofinansowanie własnych zadań bieżących - sala gimnastyczna oświetlenie i parkiet	18 500,00	17 679,14	17 679,14	-	95,56
Razem:			13 085 659,23	12 481 563,42	11 894 879,09	586 684,33	95,38

**REALIZACJA WYKONANIA DOCHODÓW BUDŻETU (zadania zlecone) za 2019 rok
według działów klasyfikacji budżetowej i ważniejszych źródeł**

Dział	Paragraf	Treść	Plan na 2019 rok	Wykonanie za 2019 rok			%
				Ogółem	W tym:		
					Dochody bieżące	Dochody majątkowe	
1	2	3	4	5	6	7	8
010		Rolnictwo i łowiectwo	159 319,05	159 319,05	159 319,05	-	100,00
	2010	Dotacje celowe otrzymane z budżetu państwa na realizację zadań bieżących z zakresu administracji rządowej oraz innych zadań zleconych gminie (związkom gmin, związkom powiatowo-gminnym) ustawami	159 319,05	159 319,05	159 319,05	-	100,00
750		Administracja publiczna	40 038,01	36 800,55	36 800,55	-	91,91
	2010	Dotacje celowe otrzymane z budżetu państwa na realizację zadań bieżących z zakresu administracji rządowej oraz innych zadań zleconych gminie (związkom gmin, związkom powiatowo-gminnym) ustawami	40 038,01	36 800,55	36 800,55	-	91,91
751		Urzędy naczelnych organów władzy państwowej, kontroli i ochrony prawa oraz sądownictwa	22 527,00	22 317,84	22 317,84	-	99,07
	2010	Dotacje celowe otrzymane z budżetu państwa na realizację zadań bieżących z zakresu administracji rządowej oraz innych zadań zleconych gminie (związkom gmin, związkom powiatowo-gminnym) ustawami	732,00	732,00	732,00	-	100,00
	2010	Dotacje celowe otrzymane z budżetu państwa na realizację zadań bieżących z zakresu administracji rządowej oraz innych zadań zleconych gminie (związkom gmin, związkom powiatowo-gminnym) ustawami	11 966,00	11 966,00	11 966,00	-	100,00
	2010	Dotacje celowe otrzymane z budżetu państwa na realizację zadań bieżących z zakresu administracji rządowej oraz innych zadań zleconych gminie (związkom gmin, związkom powiatowo-gminnym) ustawami	300,00	90,84	90,84	-	30,28
	2010	Dotacje celowe otrzymane z budżetu państwa na realizację zadań bieżących z zakresu administracji rządowej oraz innych zadań zleconych gminie (związkom gmin, związkom powiatowo-gminnym) ustawami	9 529,00	9 529,00	9 529,00	-	100,00
801		Oświata i wychowanie	24 281,03	16 516,13	16 516,13	-	68,02
	2010	Dotacje celowe otrzymane z budżetu państwa na realizację zadań bieżących z zakresu administracji rządowej oraz innych zadań zleconych gminie (związkom gmin, związkom powiatowo-gminnym) ustawami - podreżniki	24 281,03	16 516,13	16 516,13	-	68,02
		Pomoc społeczna	273,76	273,65	273,65	-	99,96
	2010	Dotacje celowe otrzymane z budżetu państwa na realizację zadań bieżących z zakresu administracji rządowej oraz innych zadań zleconych gminie (związkom gmin, związkom powiatowo-gminnym) ustawami - dodatki energetyczne 85215	273,76	273,65	273,65	-	99,96
855		Rodzina	3 709 079,00	3 648 948,26	3 648 948,26	-	98,38
	2060	Dotacje celowe otrzymane z budżetu państwa na zadania bieżące z zakresu administracji rządowej zlecone gminom (związkom gmin, związkom powiatowo-gminnym), związane z realizacją świadczenia wychowawczego stanowiącego pomoc państwa w wychowywaniu dzieci - program 500+-85501	2 212 000,00	2 165 195,70	2 165 195,70	-	97,88
	2010	Dotacje celowe otrzymane z budżetu państwa na realizację zadań bieżących z zakresu administracji rządowej oraz innych zadań zleconych gminie (związkom gmin, związkom powiatowo-gminnym) ustawami-świadczenia rodzinne, fundusz alimentacyjny 85502	1 359 800,00	1 355 935,46	1 355 935,46	-	99,72
	2010	Dotacje celowe otrzymane z budżetu państwa na realizację zadań bieżących z zakresu administracji rządowej oraz innych zadań zleconych gminie (związkom gmin, związkom powiatowo-gminnym) ustawami-karta dużej rodziny-85503	408,00	340,11	340,11	-	83,36

Dział	Paragraf	Treść	Plan na 2019 rok	Wykonanie za 2019 rok			%
				Ogółem	W tym		
					Dochody bieżące	Dochody majątkowe	
1	2	3	4	5	6	7	8
	2010	Dotacje celowe otrzymane z budżetu państwa na realizację zadań bieżących z zakresu administracji rządowej oraz innych zadań zleconych gminie (związkom gmin, związkom powiatowo-gminnym) ustawami-300+-85504	114 000,00	104 780,00	104 780,00	-	91,91
	2010	Dotacje celowe otrzymane z budżetu państwa na realizację zadań bieżących z zakresu administracji rządowej oraz innych zadań zleconych gminie (związkom gmin, związkom powiatowo-gminnym) ustawami 85513	22 871,00	22 696,99	22 696,99	-	99,24
Razem:			3 955 517,85	3 884 175,48	3 884 175,48	-	98,20

**DOCHODY ZA WYDAWANE ZEZWOLENIA
NA SPRZEDAŻ NAPOJÓW ALKOHOLOWYCH ORAZ ZA KORZYSTANIE Z TYCH ZEZWOLEŃ
za 2019 rok**

według działów, rozdziałów, paragrafów klasyfikacji budżetowej

Dział	Rozdział	Paragraf	Nazwa podziałki klasyfikacji budżetowej	Plan na 2019 rok	Wykonanie za 2019 rok			%
					Ogółem	w tym:		
1	2	3	4	5	6	7	8	9
756			DOCHODY OD OSÓB PRAWNYCH, OD OSÓB FIZYCZNYCH I OD INNYCH JEDNOSTEK NIEPOSIEDAJĄCYCH OSOBOWOŚCI PRAWNEJ ORAZ WYDATKI ZWIĄZANE Z ICH POBOREM	75 000,00	75 514,75	75 514,75	-	100,69
	75618		Wpływy z innych opłat stanowiących dochody jednostek samorządu terytorialnego na podstawie ustaw	75 000,00	75 514,75	75 514,75	-	100,69
		0 480	Wpływy z opłat za zezwolenia na sprzedaż napojów alkoholowych	75 000,00	75 514,75	75 514,75	-	100,69
Razem				75 000,00	75 514,75	75 514,75	-	100,69

**WYKONANIE DOCHODÓW ZWIĄZANYCH Z REALIZACJĄ ZADAŃ WYKONYWANYCH NA PODSTAWIE POROZUMIEŃ (UMÓW)
MIĘDZY JEDNOSTKAMI SAMORZĄDU TERYTORIALNEGO
za 2019 rok**

Dział	Rozdział	Paragraf	Nazwa podziałki klasyfikacji budżetowej	Plan na 2019 rok	Wykonanie za 2019 rok			%
					Ogółem	W tym: Dochody bieżące	Dochody majątkowe	
1	2	3	4	5	6	7	8	9
600			TRANSPORT I ŁĄCZNOŚĆ	25 100,00	25 100,00	25 100,00	-	100,00
	60014		Drogi publiczne powiatowe	25 100,00	25 100,00	25 100,00	-	100,00
		2320	Dotacje celowe otrzymane z powiatu na zadania bieżące realizowane na podstawie porozumień (umów) między jednostkami samorządu terytorialnego – utrzymanie czystości ulic powiatowych	25 100,00	25 100,00	25 100,00	-	100,00
Razem				25 100,00	25 100,00	25 100,00	-	100,00

WYKONANIE I STRUKTURA WYDATKÓW BUDŻETU GMINY
za 2019 rok
według działów klasyfikacji budżetowej

Dział	Nazwa działu	Plan na 2019 rok	Wykonanie za 2019 rok	% wykonania planu	Struktura % wykonania
1	2	3	4	5	6
010	ROLNICTWO I ŁOWIECTWO	184 959,05	179 353,04	96,97	1,18
020	LEŚNICTWO	2 929,61	2 929,61	100,00	0,02
600	TRANSPORT I ŁĄCZNOŚĆ	436 058,47	274 853,49	63,03	1,81
630	TURYSTYKA	135 907,46	112 205,36	82,56	0,74
700	GOSPODARKA MIESZKANIOWA	99 300,00	82 757,01	83,34	0,54
710	DZIAŁALNOŚĆ USŁUGOWA	81 597,51	50 030,69	61,31	0,33
720	INFORMATYKA	84 000,00	3 036,00	3,61	0,02
750	ADMINISTRACJA PUBLICZNA	2 155 799,52	1 995 082,00	92,54	13,12
751	URZĘDY NACZELNYCH ORGANÓW WŁADZY PAŃSTWOWEJ, KONTROLI I OCHRONY PRAWA ORAZ SĄDOWNICTWA	22 527,00	22 317,84	99,07	0,15
754	BEZPIECZEŃSTWO PUBLICZNE I OCHRONA PRZECIWPOŻAROWA	232 450,00	97 484,19	41,94	0,64
757	OBSŁUGA DŁUGU PUBLICZNEGO	45 000,00	39 585,87	87,97	0,26
758	RÓŻNE ROZLICZENIA	68 403,37	2 403,37	3,51	0,02
801	OŚWIATA I WYCHOWANIE	5 211 222,46	4 659 621,92	89,42	30,65
851	OCHRONA ZDROWIA	95 500,00	92 090,15	96,43	0,61
852	POMOC SPOŁECZNA	1 213 470,02	1 072 177,01	88,36	7,05
854	EDUKACYJNA OPIEKA WYCHOWAWCZA	40 071,00	40 070,76	100,00	0,26
855	RODZINA	3 894 423,74	3 816 052,42	97,99	25,10
900	GOSPODARKA KOMUNALNA I OCHRONA ŚRODOWISKA	1 787 623,12	1 517 262,56	84,88	9,98
921	KULTURA I OCHRONA DZIEDZICTWA NARODOWEGO	1 002 707,90	890 713,08	88,83	5,86
926	KULTURA FIZYCZNA I SPORT	270 510,59	254 333,09	94,02	1,67
OGÓŁEM		17 064 460,82	15 204 359,46	89,10	100,00

PLAN I WYKONANIE WYDATKÓW BUDŻETOWYCH
za 2019 rok
według działów, rozdziałów i paragrafów klasyfikacji budżetowej
- część opisowa

Dział	Rozdział	Paragraf	Treść	Plan na 2019 rok	Wykonanie za 2019 rok	%
1	2	3	4	5	6	7
0 10			Rolnictwo i łowiectwo	184 959,05	179 353,04	96,97
	0 1030		Izby rolnicze	13 200,00	7 770,90	58,87
		2850	Wpłaty gmin na rzecz izb rolniczych w wysokości 2% uzyskanych wpływów z podatku rolnego	13 200,00	7 770,90	58,87
	0 1095		Pozostała działalność	171 759,05	171 582,14	99,90
		4110	Składki na ubezpieczenia społeczne	397,90	397,90	100,00
		4120	Składki na Fundusz Pracy oraz Solidarnościowy Fundusz Wsparcia Osób Niepełnosprawnych	56,70	56,70	100,00
		4170	Wynagrodzenia bezosobowe	2 314,50	2 314,50	100,00
		4210	Zakup materiałów i wyposażenia	250,00	243,49	97,40
		4300	Zakup usług pozostałych	12 544,80	12 374,40	98,64
		4430	Różne opłaty i składki	156 195,15	156 195,15	100,00
020			Leśnictwo	2 929,61	2 929,61	100,00
	02095		Pozostała działalność	2 929,61	2 929,61	100,00
		4430	Różne opłaty i składki	2 929,61	2 929,61	100,00
600			Transport i łączność	436 058,47	274 853,49	63,03
	60014		Drogi publiczne powiatowe	36 305,98	36 196,60	99,70
		4300	Zakup usług pozostałych	25 100,00	25 100,00	100,00
		4430	Różne opłaty i składki	11 205,98	11 096,60	99,02
	60016		Drogi publiczne gminne	399 752,49	238 656,89	59,70
		4170	Wynagrodzenia bezosobowe	3 000,00	-	-
		4210	Zakup materiałów i wyposażenia	18 000,00	6 990,16	38,83
		4270	Zakup usług remontowych	5 000,00	-	-
		4300	Zakup usług pozostałych	204 000,00	156 864,92	76,89
		6050	Wydatki inwestycyjne jednostek budżetowych	169 752,49	74 801,81	44,07
630			Turystyka	135 907,46	112 205,36	82,56
	63095		Pozostała działalność	135 907,46	112 205,36	82,56
		4110	Składki na ubezpieczenia społeczne	773,56	773,56	100,00
		4170	Wynagrodzenia bezosobowe	4 500,00	4 500,00	100,00
		4210	Zakup materiałów i wyposażenia	18 090,00	15 399,93	85,13
		4260	Zakup energii	9 076,44	7 812,93	86,08
		4300	Zakup usług pozostałych	103 467,46	83 718,94	80,91
700			Gospodarka mieszkaniowa	99 300,00	82 757,01	83,34
	70005		Gospodarka gruntami i nieruchomościami	15 805,00	12 463,73	78,86
		4300	Zakup usług pozostałych	15 000,00	11 660,45	77,74
		4430	Różne opłaty i składki	805,00	803,28	99,79
	70095		Pozostała działalność	83 495,00	70 293,28	84,19
		4210	Zakup materiałów i wyposażenia	6 000,00	3 518,85	58,65
		4260	Zakup energii	3 000,00	2 107,48	70,25
		4270	Zakup usług remontowych	41 473,40	35 535,52	85,68

1	2	3	4	5	6	7
		4300	Zakup usług pozostałych	22 950,00	19 059,83	83,05
		4400	Opłaty za administrowanie i czynsze za budynki, lokale i pomieszczenia garażowe	10 071,60	10 071,60	100,00
710			Działalność usługowa	81 597,51	50 030,69	61,31
	71004		Plany zagospodarowania przestrzennego	14 000,00	8 700,00	62,14
		4300	Zakup usług pozostałych	14 000,00	8 700,00	62,14
	71012		Zadania z zakresu geodezji i kartografii	6 600,00	-	-
		4300	Zakup usług pozostałych	6 600,00	-	-
	71035		Cmentarze	56 997,51	38 773,69	68,03
		4210	Zakup materiałów i wyposażenia	500,00	95,44	19,09
		4260	Zakup energii	2 500,00	1 873,99	74,96
		4300	Zakup usług pozostałych	50 000,00	32 806,75	65,61
		6050	Wydatki inwestycyjne jednostek budżetowych	3 997,51	3 997,51	100,00
	71095		Pozostała działalność	4 000,00	2 557,00	63,93
		4300	Zakup usług pozostałych	4 000,00	2 557,00	63,93
720			Informatyka	84 000,00	3 036,00	3,61
	72095		Pozostała działalność	84 000,00	3 036,00	3,61
		2007	Dotacje celowe w ramach programów finansowanych z udziałem środków europejskich oraz środków, o których mowa w art. 5 ust. 1 pkt 3 oraz ust. 3 pkt 5 i 6 ustawy, lub płatności w ramach budżetu środków europejskich, z wyłączeniem wydatków klasyfikowanych w paragrafie 205 - Płatności w zakresie budżetu środków europejskich	67 106,93	2 595,17	3,87
		2009	Dotacje celowe w ramach programów finansowanych z udziałem środków europejskich oraz środków, o których mowa w art. 5 ust. 1 pkt 3 oraz ust. 3 pkt 5 i 6 ustawy, lub płatności w ramach budżetu środków europejskich, z wyłączeniem wydatków klasyfikowanych w paragrafie 205 - Współfinansowanie programów i projektów realizowanych ze środków, o których mowa w art. 5 ust. 3 ustawy, z wyłączeniem środków, o których mowa w art. 5 ust. 3 pkt 2, pkt 5 lit. c i d oraz pkt 6 ustawy	11 399,07	440,83	3,87
		4217	Zakup materiałów i wyposażenia - Płatności w zakresie budżetu środków europejskich	1 709,60	-	-
		4219	Zakup materiałów i wyposażenia - Współfinansowanie programów i projektów realizowanych ze środków, o których mowa w art. 5 ust. 3 ustawy, z wyłączeniem środków, o których mowa w art. 5 ust. 3 pkt 2, pkt 5 lit. c i d oraz pkt 6 ustawy	290,40	-	-
		4307	Zakup usług pozostałych - Płatności w zakresie budżetu środków europejskich	3 494,00	-	-
750			Administracja publiczna	2 155 799,52	1 995 082,00	92,54
	75011		Urzędy wojewódzkie	46 950,01	34 409,17	73,29
		3020	Wydatki osobowe niezaliczone do wynagrodzeń	1 200,00	1 200,00	100,00
		4010	Wynagrodzenia osobowe pracowników	33 496,71	24 471,25	73,06
		4110	Składki na ubezpieczenia społeczne	5 758,08	4 206,61	73,06
		4120	Składki na Fundusz Pracy oraz Solidarnościowy Fundusz Wsparcia Osób Niepełnosprawnych	783,22	562,09	71,77
		4210	Zakup materiałów i wyposażenia	2 500,00	1 401,08	56,04
		4300	Zakup usług pozostałych	2 600,00	2 568,14	98,77
		4700	Szkolenia pracowników niebędących członkami korpusu służby cywilnej	612,00	-	-
	75022		Rady gmin (miast i miast na prawach powiatu)	139 923,51	139 301,96	99,56

1	2	3	4	5	6	7
		3030	Różne wydatki na rzecz osób fizycznych: diety radnych, przewodniczącego i vice przewodniczącego, diety przewodniczących komisji	133 413,51	133 413,51	100,00
		4210	Zakup materiałów i wyposażenia	2 010,00	2 004,11	99,71
		4300	Zakup usług pozostałych	4 500,00	3 884,34	86,32
	75023		Urzędy gmin	1 781 674,08	1 656 159,60	92,96
		3020	Wydatki osobowe niezaliczone do wynagrodzeń	3 000,00	2 295,51	76,52
		4010	Wynagrodzenia osobowe pracowników	1 023 011,49	953 245,29	93,18
		4040	Dodatkowe wynagrodzenia roczne	82 087,54	82 087,54	100,00
		4110	Składki na ubezpieczenie społeczne	185 000,00	179 070,30	96,79
		4120	Składki na Fundusz Pracy oraz Solidarnościowy Fundusz Wspierania Osób Niepełnosprawnych	23 000,00	20 573,64	89,45
		4170	Wynagrodzenia bezosobowe	8 250,00	8 250,00	100,00
		4210	Zakup materiałów i wyposażenia: czasopiśma, materiały kancelaryjne, zakup druków, formularzy, tonera do kopiarki, środków bhp, zakup paliwa i części zamienne do samochodu służbowego, środków czystości	53 800,00	53 458,96	99,37
		4260	Zakup energii elektrycznej i wody w budynku Urzędu	40 000,00	33 223,82	83,06
		4280	Zakup usług zdrowotnych	300,00	300,00	100,00
		4300	Zakup usług pozostałych: zakupy związane z pracą Urzędu Gminy i Miasta, w tym: opłaty pocztowe, telefoniczne, wymiana gaśnic przeciwpożarowych, wywóz nieczystości, porady prawne, opłaty za szkolenia, za nadzór Informatyczny, za nadzór programów SIGID oraz LEGALIS, itp.	216 301,15	190 688,99	88,16
		4360	Opłaty z tytułu zakupu usług telekomunikacyjnych	15 000,00	12 913,29	86,09
		4410	Podróże służbowe krajowe pracowników	10 000,00	9 519,25	95,19
		4420	Podróże służbowe zagraniczne	296,64	296,64	100,00
		4430	Różne opłaty i składki: m.in. ubezpieczenie mienia i budynku Urzędu	18 000,00	17 103,00	95,02
		4440	Odpiśy na zakładowy fundusz świadczeń socjalnych	24 627,26	24 627,26	100,00
		4530	Podatek od towarów i usług (VAT)	27 000,00	25 243,11	93,49
		4700	Szkolenia pracowników niebędących członkami korpusu służby cywilnej	12 000,00	11 343,00	94,53
		6050	Wydatki inwestycyjne jednostek budżetowych	40 000,00	31 920,00	79,80
	75045		Komisje poborowe	121,56	121,56	100,00
		4410	Podróże służbowe krajowe	121,56	121,56	100,00
	75075		Promocja jednostek samorządu terytorialnego	8 465,00	8 463,26	99,98
		4210	Zakup materiałów i wyposażenia	2 930,00	2 928,26	99,94
		4300	Zakup usług pozostałych	5 535,00	5 535,00	100,00
	75095		Pozostała działalność	178 665,36	156 626,45	87,66
		2310	Dotacje celowe przekazane gminie na zadania bieżące realizowane na podstawie porozumień (umów) między jednostkami samorządu terytorialnego	514,00	514,00	100,00
		3030	Różne wydatki na rzecz osób fizycznych: diety sołtysów	48 000,00	45 056,25	93,87
		3040	Nagrody o charakterze szczególnym niezaliczone do wynagrodzeń	1 000,00	-	-
		4100	Wynagrodzenia agencyjno-prowizyjne	13 500,00	11 288,10	83,62

1	2	3	4	5	6	7
		4110	Składki na ubezpieczenia społeczne	1 400,00	506,77	36,20
		4210	Zakup materiałów i wyposażenia: wydatki na zakupy reprezentacyjne dla Burmistrza Gminy i Miasta	4 381,80	3 894,75	88,88
		4300	Zakup usług pozostałych: opłaty i prowizje bankowe, opłaty za egzekucję podatków i opłat, koszty sądowe itp.	27 000,00	15 118,57	55,99
		4430	Różne opłaty i składki na: Stowarzyszenie Gmin Polskich Euroregionu Pomerania, Stowarzyszenie SIEJA, LGD Dobre Inicjatywy Regionu	5 000,00	4 118,40	82,37
		4580	Pozostałe odsetki	686,00	153,56	22,38
		4610	Koszty postępowania sądowego i prokuratorskiego	77 183,56	75 976,05	98,44
751			URZĘDY NACZELNYCH ORGANÓW WŁADZY PAŃSTWOWEJ, KONTROLI I OCHRONY PRAWA ORAZ SĄDOWNICTWA	22 527,00	22 317,84	99,07
	75101		Urzędy naczelných organów władzy państwowej, kontroli i ochrony prawa	732,00	732,00	100,00
		4110	Składka na ubezpieczenie społeczne	107,37	107,37	100,00
		4170	Wynagrodzenia bezosobowe	624,63	624,63	100,00
	75108		Wybory do Sejmu i Senatu	11 966,00	11 966,00	100,00
		3030	Różne wydatki na rzecz osób fizycznych	6 700,00	6 700,00	100,00
		4110	Składka na ubezpieczenie społeczne	503,94	503,94	100,00
		4120	Składki na Fundusz Pracy oraz Solidarnościowy Fundusz Wsparcia Osób Niepełnosprawnych	55,65	55,65	100,00
		4170	Wynagrodzenia bezosobowe	3 805,63	3 805,63	100,00
		4210	Zakup materiałów i wyposażenia	631,64	631,64	100,00
		4410	Podróże służbowe krajowe	269,14	269,14	100,00
	75109		Wybory do rad gmin, rad powiatów i sejmików województw, wybory wójtów, burmistrzów i prezydentów miast oraz referenda gminne, powiatowe i wojewódzkie	300,00	90,84	30,28
		4210	Zakup materiałów i wyposażenia	150,00	90,84	60,56
		4300	Zakup usług pozostałych	150,00	-	-
	75113		Wybory do Parlamentu Europejskiego	9 529,00	9 529,00	100,00
		3030	Różne wydatki na rzecz osób fizycznych	4 600,00	4 600,00	100,00
		4110	Składka na ubezpieczenie społeczne	315,68	315,68	100,00
		4120	Składki na Fundusz Pracy oraz Solidarnościowy Fundusz Wsparcia Osób Niepełnosprawnych	29,67	29,67	100,00
		4170	Wynagrodzenia bezosobowe	2 710,36	2 710,36	100,00
		4210	Zakup materiałów i wyposażenia	1 715,61	1 715,61	100,00
		4300	Zakup usług pozostałych	157,68	157,68	100,00
754			BEZPIECZEŃSTWO PUBLICZNE I OCHRONA PRZECIWOŻAROWA	232 450,00	97 484,19	41,94
	75412		Ochotnicze straże pożarne	232 450,00	97 484,19	41,94
		3030	Różne wydatki na rzecz osób fizycznych, m.in.: udział strażaków w akcjach gaśniczych	27 000,00	20 084,68	74,39
		4170	Wynagrodzenia bezosobowe	18 000,00	17 865,00	99,25
		4210	Zakup materiałów i wyposażenia: zakup paliwa, sprzętu, części zamiennych do samochodów pożarniczych dla OSP Ińsko, itp.	42 450,00	42 193,83	99,40
		4260	Zakup energii elektrycznej i wody w budynkach remizy	10 000,00	8 618,92	86,19
		4280	Zakup usług zdrowotnych	200,00	200,00	100,00

1	2	3	4	5	6	7
		4300	Zakup usług pozostałych: utrzymanie budynku remizy, naprawy samochodów przeciwpożarowych, badania i przeglądy techniczne pojazdów strażackich, itp.	6 000,00	5 153,76	85,90
		4360	Oplaty z tytułu zakupu usług telekomunikacyjnych	800,00	600,00	75,00
		4430	Różne opłaty i składki: opłaty za ubezpieczenia samochodów i drużyn OSP, mienia budynku remizy	3 000,00	2 768,00	92,27
		6230	Dotacje celowe z budżetu na finansowanie lub dofinansowanie kosztów realizacji inwestycji i zakupów inwestycyjnych jednostek niezaliczanych do sektora finansów publicznych	125 000,00	-	-
757			OBSŁUGA DŁUGU PUBLICZNEGO	45 000,00	39 585,87	87,97
	75702		Obsługa papierów wartościowych, kredytów i pożyczek jednostek samorządu terytorialnego	45 000,00	39 585,87	87,97
		8110	Odsetki i dyskonto od skarbowych papierów wartościowych, kredytów pożyczek oraz innych instrumentów finansowych, związanych z obsługą długu krajowego	45 000,00	39 585,87	87,97
758			RÓŻNE ROZLICZENIA	68 403,37	2 403,37	3,51
	75814		Różne rozliczenia finansowe	2 403,37	2 403,37	100,00
		3020	Wydatki osobowe niezaliczone do wynagrodzeń	2 403,37	2 403,37	100,00
	75818		Rezerwy ogólne i celowe	66 000,00	-	-
		4810	Rezerwy	66 000,00	-	-
801			OŚWIATA I WYCHOWANIE	5 211 222,46	4 659 621,92	89,42
	80101		Szkoły podstawowe	3 306 480,50	3 110 135,77	94,06
		3020	Wydatki osobowe niezaliczone do wynagrodzeń	122 400,00	113 157,99	92,45
		4010	Wynagrodzenia osobowe pracowników	2 154 354,00	2 028 110,32	94,14
		4040	Dodatkowe wynagrodzenie roczne	151 000,00	145 876,42	96,61
		4110	Składki na ubezpieczenia społeczne	396 000,00	377 490,77	95,33
		4120	Składki na Fundusz Pracy oraz Solidarnościowy Fundusz Wspierania Osób Niepełnosprawnych	56 000,00	48 703,80	86,97
		4170	Wynagrodzenia bezosobowe	9 700,00	9 618,70	99,16
		4210	Zakup materiałów i wyposażenia	101 000,00	100 233,74	99,24
		4240	Zakup środków dydaktycznych i książek	18 000,00	11 289,70	62,72
		4260	Zakup energii	124 500,00	114 149,01	91,69
		4280	Zakup usług zdrowotnych	1 200,00	900,00	75,00
		4300	Zakup usług pozostałych	51 000,00	49 118,28	96,31
		4360	Oplaty z tytułu zakupu usług telekomunikacyjnych	3 700,00	3 397,43	91,82
		4410	Podróże służbowe krajowe	2 700,00	1 267,02	46,93
		4430	Różne opłaty i składki	12 300,00	8 599,98	69,92
		4440	Odpiśy na zakładowy fundusz świadczeń socjalnych	92 456,50	92 456,50	100,00
		4480	Podatek od nieruchomości	70,00	-	-
		4530	Podatek od towarów i usług (VAT).	5 000,00	2 105,76	42,12
		4570	Odsetki od nieterminowych wpłat z tytułu pozostałych podatków i opłat	1 000,00	80,00	8,00
		4610	Koszty postępowania sądowego i prokuratorskiego	500,00	-	-
		4700	Szkolenia pracowników niebędących członkami korpusu służby cywilnej	3 600,00	3 580,35	99,45
	80103		Oddziały przedszkolne w szkołach podstawowych	196 364,00	143 250,01	72,95

1	2	3	4	5	6	7
		3020	Wydatki osobowe niezaliczone do wynagrodzeń	6 600,00	6 536,90	99,04
		4010	Wynagrodzenia osobowe pracowników	113 000,00	87 395,28	77,34
		4040	Dodatkowe wynagrodzenie roczne	8 600,00	4 154,18	48,30
		4110	Składki na ubezpieczenia społeczne	23 000,00	15 741,71	68,44
		4120	Składki na Fundusz Pracy oraz Solidarnościowy Fundusz Wsparcia Osób Niepełnosprawnych	3 600,00	2 244,39	62,34
		4210	Zakup materiałów i wyposażenia	7 000,00	2 668,08	38,12
		4240	Zakup środków dydaktycznych i książek	1 000,00	1 000,00	100,00
		4260	Zakup energii	18 000,00	12 049,71	66,94
		4280	Zakup usług zdrowotnych	200,00	-	-
		4300	Zakup usług pozostałych	6 500,00	2 896,24	44,56
		4430	Różne opłaty i składki	2 300,00	1 999,52	86,94
		4440	Odplys na zakładowy fundusz świadczeń socjalnych	6 564,00	6 564,00	100,00
	80104		Przedszkola	747 846,01	573 130,85	76,64
		2310	Dotacje celowe przekazane gminie na zadania bieżące realizowane na podstawie porozumień (umów) między jednostkami samorządu terytorialnego	1 667,13	1 667,13	100,00
		3020	Wydatki osobowe niezaliczone do wynagrodzeń	8 600,00	7 309,54	84,
		3027	Wydatki osobowe niezaliczone do wynagrodzeń - Płatności w zakresie budżetu środków europejskich	4 460,80	4 460,80	100,00
		4010	Wynagrodzenia osobowe pracowników	239 285,42	163 476,29	68,32
		4017	Wynagrodzenia osobowe pracowników - Płatności w zakresie budżetu środków europejskich	148 972,54	148 972,54	100,00
		4040	Dodatkowe wynagrodzenie roczne	11 241,79	9 711,69	86,39
		4110	Składki na ubezpieczenia społeczne	99 550,37	31 135,36	31,28
		4117	Składki na ubezpieczenia społeczne - Płatności w zakresie budżetu środków europejskich	6 059,03	5 588,57	92,24
		4119	Składki na ubezpieczenia społeczne - Współfinansowanie programów i projektów realizowanych ze środków, o których mowa w art. 5 ust. 3 ustawy, z wyłączeniem środków, o których mowa w art. 5 ust. 3 pkt 2, pkt 5 lit. c i d oraz pkt 6 ustawy	18 978,76	18 978,76	100,00
		4120	Składki na Fundusz Pracy oraz Solidarnościowy Fundusz Wsparcia Osób Niepełnosprawnych	15 135,68	4 247,19	28,00
		4127	Składki na Fundusz Pracy oraz Solidarnościowy Fundusz Wsparcia Osób Niepełnosprawnych - Płatności w zakresie budżetu środków europejskich	986,93	986,93	100,00
		4129	Składki na Fundusz Pracy oraz Solidarnościowy Fundusz Wsparcia Osób Niepełnosprawnych - Współfinansowanie programów i projektów realizowanych ze środków, o których mowa w art. 5 ust. 3 ustawy, z wyłączeniem środków, o których mowa w art. 5 ust. 3 pkt 2, pkt 5 lit. c i d oraz pkt 6 ustawy	2 704,91	2 704,91	100,00
		4210	Zakup materiałów i wyposażenia	10 600,00	7 983,37	75,31
		4217	Zakup materiałów i wyposażenia - Płatności w zakresie budżetu środków europejskich	96 966,00	96 966,00	100,00
		4240	Zakup środków dydaktycznych i książek	3 000,00	69,00	2,30
		4260	Zakup energii	37 287,65	34 906,95	93,62
		4280	Zakup usług zdrowotnych	1 000,00	100,00	10,00
		4300	Zakup usług pozostałych	12 000,00	6 248,00	52,07

1	2	3	4	5	6	7
		4307	Zakup usług pozostałych - Płatności w zakresie budżetu środków europejskich	12 756,00	12 594,74	98,74
		4410	Podróże służbowe krajowe	300,00	75,22	25,07
		4430	Różne opłaty i składki	2 700,00	1 354,86	50,18
		4440	Odписы na zakładowy fundusz świadczeń socjalnych	13 593,00	13 593,00	100,00
	80110		Gimnazja	137 544,85	137 544,85	100,00
		3020	Wydatki osobowe niezaliczone do wynagrodzeń	4 652,60	4 652,60	100,00
		4010	Wynagrodzenia osobowe pracowników	87 028,29	87 028,29	100,00
		4040	Dodatkowe wynagrodzenie roczne	9 591,26	9 591,26	100,00
		4110	Składki na ubezpieczenia społeczne	17 069,55	17 069,55	100,00
		4120	Składki na Fundusz Pracy oraz Solidarnościowy Fundusz Wsparcia Osób Niepełnosprawnych	2 231,57	2 231,57	100,00
		4210	Zakup materiałów i wyposażenia	2 420,59	2 420,59	100,00
		4240	Zakup środków dydaktycznych i książek	1 300,00	1 300,00	100,00
		4260	Zakup energii	6 167,42	6 167,42	100,00
		4280	Zakup usług zdrowotnych	50,00	50,00	100,00
		4300	Zakup usług pozostałych	1 276,37	1 276,37	100,00
		4410	Podróże służbowe krajowe	473,06	473,06	100,00
		4430	Różne opłaty i składki	251,64	251,64	100,00
		4440	Odписы na zakładowy fundusz świadczeń socjalnych	5 032,50	5 032,50	100,00
	80113		Dowożenie uczniów do szkół	246 200,00	230 168,25	93,49
		4300	Zakup usług pozostałych	246 200,00	230 168,25	93,49
	80146		Dokształcanie i doskonalenie nauczycieli	227 593,07	167 368,24	73,54
		4111	Składki na ubezpieczenia społeczne - Finansowanie programów ze środków bezzwrotnych pochodzących z Unii Europejskiej	187,37	187,37	100,00
		4171	Wynagrodzenia bezosobowe - Finansowanie programów ze środków bezzwrotnych pochodzących z Unii Europejskiej	1 683,00	1 683,00	100,00
		4240	Zakup środków dydaktycznych i książek	2 052,67	825,80	40,23
		4241	Zakup środków dydaktycznych i książek - Finansowanie programów ze środków bezzwrotnych pochodzących z Unii Europejskiej	7 519,40	7 501,40	99,76
		4300	Zakup usług pozostałych	5 600,00	2 091,85	37,35
		4301	Zakup usług pozostałych - Finansowanie programów ze środków bezzwrotnych pochodzących z Unii Europejskiej	100 832,96	64 998,64	64,46
		4410	Podróże służbowe krajowe	5 000,00	748,88	14,98
		4411	Podróże służbowe krajowe - Finansowanie programów ze środków bezzwrotnych pochodzących z Unii Europejskiej	1 350,00	1 306,08	96,75
		4421	Podróże służbowe zagraniczne - Finansowanie programów ze środków bezzwrotnych pochodzących z Unii Europejskiej	90 227,67	75 282,04	83,44
		4431	Różne opłaty i składki - Finansowanie programów ze środków bezzwrotnych pochodzących z Unii Europejskiej	140,00	133,00	95,00
		4700	Szkolenia pracowników niebędących członkami korpusu służby cywilnej	13 000,00	12 610,18	97,00

1	2	3	4	5	6	7
	80149		Realizacja zadań wymagających stosowania specjalnej organizacji nauki i metod pracy dla dzieci w przedszkolach, oddziałach przedszkolnych w szkołach podstawowych i innych formach wychowania przedszkolnego	24 870,00	15 473,01	62,22
		3020	Wydatki osobowe niezaliczone do wynagrodzeń	500,00	107,28	21,46
		4010	Wynagrodzenia osobowe pracowników	8 300,00	6 764,25	81,50
		4040	Dodatkowe wynagrodzenie roczne	980,00	740,53	75,56
		4110	Składki na ubezpieczenia społeczne	1 600,00	1 238,31	77,39
		4120	Składki na Fundusz Pracy oraz Solidarnościowy Fundusz Wsparcia Osób Niepełnosprawnych	300,00	176,52	58,84
		4210	Zakup materiałów i wyposażenia	4 000,00	2 528,42	63,21
		4240	Zakup środków dydaktycznych i książek	1 500,00	1 500,00	100,00
		4260	Zakup energii	3 200,00	1 083,50	33,86
		4300	Zakup usług pozostałych	4 000,00	844,20	21,11
		4440	Odplys na zakładowy fundusz świadczeń socjalnych	490,00	490,00	100,00
	80150		Realizacja zadań wymagających stosowania specjalnej organizacji nauki i metod pracy dla dzieci i młodzieży w szkołach podstawowych, gimnazjach, liceach ogólnokształcących, liceach profilowanych i szkołach zawodowych oraz szkołach artystycznych	253 641,00	219 632,81	86,59
		3020	Wydatki osobowe niezaliczone do wynagrodzeń	10 000,00	8 780,34	87,80
		4010	Wynagrodzenia osobowe pracowników	179 000,00	158 603,52	88,61
		4040	Dodatkowe wynagrodzenie roczne	10 000,00	7 871,79	78,72
		4110	Składki na ubezpieczenia społeczne	35 000,00	29 991,11	85,69
		4120	Składki na Fundusz Pracy oraz Solidarnościowy Fundusz Wsparcia Osób Niepełnosprawnych	5 300,00	4 261,12	80,40
		4210	Zakup materiałów i wyposażenia	3 800,00	2 727,14	71,77
		4240	Zakup środków dydaktycznych i książek	500,00	500,00	100,00
		4260	Zakup energii	2 600,00	812,61	31,25
		4300	Zakup usług pozostałych	2 200,00	844,18	38,37
		4440	Odplys na zakładowy fundusz świadczeń socjalnych	5 241,00	5 241,00	100,00
	80153		Zapewnienie uczniom prawa do bezpłatnego dostępu do podręczników, materiałów edukacyjnych lub materiałów ćwiczeniowych	24 281,03	16 516,13	68,02
		4240	Zakup środków dydaktycznych i książek	24 281,03	16 516,13	68,02
	80195		Pozostała działalność	46 402,00	46 402,00	100,00
		4440	Odplys na zakładowy fundusz świadczeń socjalnych emerytów i rencistów (byłych nauczycieli)	46 402,00	46 402,00	100,00
851			OCHRONA ZDROWIA	95 500,00	92 090,15	196,39
	85153		Zwalczanie narkomanii	1 000,00	1 000,00	100,00
		4300	Zakup usług pozostałych	1 000,00	1 000,00	100,00
	85154		Przeciwdziałanie alkoholizmowi	94 500,00	91 090,15	96,39
		2820	Dotacja celowa z budżetu na finansowanie lub dofinansowanie zadań zleconych do realizacji stowarzyszeniom	60 000,00	60 000,00	100,00
		4170	Wynagrodzenia bezosobowe	18 440,00	18 439,48	100,00
		4210	Zakup materiałów i wyposażenia	900,00	848,07	94,23
		4300	Zakup usług pozostałych	13 460,00	10 308,79	76,59

1	2	3	4	5	6	7
		4360	Oplaty z tytułu zakupu usług telekomunikacyjnych	500,00	377,03	75,41
		4410	Podróże służbowe krajowe	700,00	616,78	88,11
		4700	Szkolenia pracowników niebędących członkami korpusu służby cywilnej	500,00	500,00	100,00
852			POMOC SPOŁECZNA	1 213 470,02	1 072 177,01	88,36
	85202		Domy pomocy społecznej	420 517,66	414 200,79	98,50
		4330	Zakup usług przez jednostki samorządu terytorialnego od innych jednostek samorządu terytorialnego	420 517,66	414 200,79	98,50
	85213		Składki na ubezpieczenie zdrowotne opłacane za osoby pobierające niektóre świadczenia z pomocy społecznej, niektóre świadczenia rodzinne oraz za osoby uczestniczące w zajęciach w centrum integracji społecznej	17 003,00	16 982,04	99,88
		4130	Składki na ubezpieczenie zdrowotne	17 003,00	16 982,04	99,88
	85214		Zasiłki okresowe, celowe i pomoc w naturze oraz składki na ubezpieczenia emerytalne i rentowe	58 000,00	30 685,52	52,91
		3110	Świadczenia społeczne	58 000,00	30 685,52	52,91
	85215		Świadczenia społeczne	5 273,76	3 087,32	58,54
		3110	Świadczenia społeczne	5 268,28	3 081,95	58,50
		4300	Zakup usług pozostałych	5,48	5,37	97,99
	85216		Zasiłki stałe	226 590,00	215 117,31	94,94
		3110	Świadczenia społeczne	226 590,00	215 117,31	94,94
	85219		Ośrodki Pomocy Społecznej	348 509,49	310 654,82	89,14
		3020	Wydatki osobowe niezaliczone do wynagrodzeń	720,00	420,00	58,33
		4010	Wynagrodzenia osobowe pracowników	200 844,85	173 332,18	86,30
		4040	Dodatkowe wynagrodzenie roczne	12 062,80	12 062,80	100,00
		4110	Składki na ubezpieczenia społeczne	38 797,88	32 811,93	84,57
		4120	Składki na Fundusz Pracy oraz Solidarnościowy Fundusz Wsparcia Osób Niepełnosprawnych	3 358,78	3 213,89	95,69
		4170	Wynagrodzenia bezosobowe	9 000,00	7 321,70	81,35
		4210	Zakup materiałów i wyposażenia	22 253,64	22 253,64	100,00
		4260	Zakup energii	4 500,00	3 709,65	82,44
		4280	Zakup usług zdrowotnych	150,00	-	-
		4300	Zakup usług pozostałych	34 926,66	34 926,66	100,00
		4360	Oplaty z tytułu zakupu usług telekomunikacyjnych	2 100,00	1 203,24	57,30
		4410	Podróże służbowe krajowe	8 119,81	8 119,81	100,00
		4430	Różne opłaty i składki	150,00	105,00	70,00
		4440	Odplys na zakładowy fundusz świadczeń socjalnych	6 521,13	6 225,08	95,46
		4580	Pozostałe odsetki	100,00	45,30	45,30
		4700	Szkolenia pracowników niebędących członkami korpusu służby cywilnej	4 903,94	4 903,94	100,00
	85228		Usługi opiekuńcze i specjalistyczne usługi opiekuńcze	33 710,11	33 610,11	99,70
		4110	Składki na ubezpieczenia społeczne	5 110,11	5 110,11	100,00
		4120	Składki na Fundusz Pracy oraz Solidarnościowy Fundusz Wsparcia Osób Niepełnosprawnych	100,00	-	-
		4170	Wynagrodzenia bezosobowe	28 500,00	28 500,00	100,00
	85230		Pomoc w zakresie dożywiania	82 600,00	33 332,70	40,35

1	2	3	4	5	6	7
		3110	Świadczenia społeczne	82 600,00	33 332,70	40,35
	85295		Pozostała działalność	21 266,00	14 506,40	68,21
		3110	Świadczenia społeczne	17 000,00	14 506,40	85,33
		4300	Zakup usług pozostałych	4 266,00	-	-
854			EDUKACYJNA OPIEKA WYCHOWAWCZA	40 071,00	40 070,76	100,00
	85415		Pomoc materialna dla uczniów	40 071,00	40 070,76	100,00
		3240	Stypendia dla uczniów	40 071,00	40 070,76	100,00
855			RODZINA	3 894 423,74	3 816 052,42	97,99
	85501		Świadczenie wychowawcze	2 212 000,00	2 165 195,70	97,88
		3110	Świadczenia społeczne	2 180 593,00	2 137 892,80	98,04
		4010	Wynagrodzenia osobowe pracowników	22 097,02	20 255,96	91,67
		4110	Składki na ubezpieczenia społeczne	4 368,82	3 632,30	83,14
		4120	Składki na Fundusz Pracy oraz Solidarnościowy Fundusz Wsparcia Osób Niepełnosprawnych	1 579,16	472,66	29,93
		4300	Zakup usług pozostałych	3 062,00	2 662,25	86,94
		4700	Szkolenia pracowników niebędących członkami korpusu służby cywilnej	300,00	279,73	93,24
	85502		Świadczenia rodzinne, świadczenie z funduszu alimentacyjnego oraz składki na ubezpieczenia emerytalne i rentowe z ubezpieczenia społecznego	1 385 603,91	1 378 110,74	99,46
		3110	Świadczenia społeczne	1 319 006,00	1 317 786,36	99,91
		4010	Wynagrodzenia osobowe pracowników	35 493,03	31 204,13	87,92
		4040	Dodatkowe wynagrodzenie roczne	3 041,68	3 009,78	98,95
		4110	Składki na ubezpieczenia społeczne	7 161,51	5 562,17	77,67
		4210	Zakup materiałów i wyposażenia	2 514,72	2 176,15	86,54
		4260	Zakup energii	2 035,44	2 035,44	100,00
		4300	Zakup usług pozostałych	13 850,17	13 850,17	100,00
		4360	Opłaty z tytułu zakupu usług telekomunikacyjnych	511,06	511,06	100,00
		4440	Odplys na zakładowy fundusz świadczeń socjalnych	1 246,76	1 246,76	100,00
		4700	Szkolenia pracowników niebędących członkami korpusu służby cywilnej	743,54	728,72	98,01
	85503		Karta Dużej Rodziny	408,00	340,11	83,36
		4300	Zakup usług pozostałych	408,00	340,11	83,36
	85504		Wspieranie rodziny	162 876,08	139 433,17	85,61
		3110	Świadczenia społeczne	106 585,10	101 400,00	95,14
		4010	Wynagrodzenia osobowe pracowników	42 071,78	30 479,82	72,45
		4110	Składki na ubezpieczenia społeczne	9 075,13	4 953,66	54,59
		4120	Składki na Fundusz Pracy oraz Solidarnościowy Fundusz Wsparcia Osób Niepełnosprawnych	1 083,75	676,93	62,46
		4170	Wynagrodzenia bezosobowe	1 721,31	-	-
		4210	Zakup materiałów i wyposażenia	518,75	518,75	100,00
		4300	Zakup usług pozostałych	573,50	157,25	27,42
		4440	Odplys na zakładowy fundusz świadczeń socjalnych	1 246,76	1 246,76	100,00
	85508		Rodziny zastępcze	6 451,00	6 061,96	93,97
		4330	Zakup usług przez jednostki samorządu terytorialnego od innych jednostek samorządu terytorialnego	6 451,00	6 061,96	93,97

1	2	3	4	5	6	7
	85510		Działalność placówek opiekuńczo-wychowawczych	104 213,75	104 213,75	100,00
		4330	Zakup usług przez jednostki samorządu terytorialnego od innych jednostek samorządu terytorialnego	104 213,75	104 213,75	100,00
	85513		Składki na ubezpieczenie zdrowotne opłacane za osoby pobierające niektóre świadczenia rodzinne, zgodnie z przepisami ustawy o świadczeniach rodzinnych oraz za osoby pobierające zasiłki dla opiekunów, zgodnie z przepisami ustawy z dnia 4 kwietnia 2014 r. o ustaleniu i wypłacie zasiłków dla opiekunów	22 871,00	22 696,99	99,24
		4130	Składki na ubezpieczenie zdrowotne	22 871,00	22 696,99	99,24
900			GOSPODARKA KOMUNALNA I OCHRONA ŚRODOWISKA	1 787 623,12	1 517 262,56	84,88
	90001		Gospodarka ściekowa i ochrona wód	15 550,00	9 292,00	59,76
		4300	Zakup usług pozostałych	200,00	-	-
		4430	Różne opłaty i składki	350,00	292,00	83,43
		6230	Dotacje celowe z budżetu na finansowanie lub dofinansowanie kosztów realizacji inwestycji i zakupów inwestycyjnych jednostek niezaliczanych do sektora finansów publicznych - dofinansowanie przydomowych oczyszczalni ścieków	15 000,00	9 000,00	60,00
	90002		Gospodarka odpadami	830 776,79	757 126,15	91,13
		3020	Wydatki osobowe niezaliczone do wynagrodzeń	300,00	-	-
		4010	Wynagrodzenia osobowe pracowników	25 000,00	24 079,38	96,32
		4040	Dodatkowe wynagrodzenie roczne	1 916,18	1 916,18	100,00
		4110	Składki na ubezpieczenia społeczne	5 000,00	4 468,63	89,37
		4120	Składki na Fundusz Pracy oraz Solidarnościowy Fundusz Wsparcia Osób Niepełnosprawnych	1 000,00	636,83	63,68
		4210	Zakup materiałów i wyposażenia	35 000,00	21 192,21	60,55
		4300	Zakup usług pozostałych	759 699,61	702 329,36	92,45
		4410	Podróże służbowe krajowe	161,00	160,48	99,68
		4700	Szkolenia pracowników niebędących członkami korpusu służby cywilnej	2 700,00	2 343,08	86,78
	90003		Oczyszczanie miasta i wsi	247 478,71	211 937,34	85,64
		4110	Składki na ubezpieczenia społeczne	200,00	-	-
		4170	Wynagrodzenia bezosobowe	200,00	-	-
		4210	Zakup materiałów i wyposażenia	2 000,00	825,81	41,29
		4300	Zakup usług pozostałych: sprzątnięcie ulic, chodników i placów, wywóz nieczystości, wywóz z selektywnej zbiórki odpadów (szkło, papier, plastik) z terenu miasta i gminy	245 078,71	211 111,53	86,14
	90004		Utrzymanie zieleni w miastach i gminach	144 351,15	100 895,85	69,90
		4110	Składki na ubezpieczenia społeczne	600,00	472,78	78,80
		4170	Wynagrodzenia bezosobowe	3 000,00	2 951,87	98,40
		4210	Zakup materiałów i wyposażenia	25 500,00	21 896,66	85,87
		4300	Zakup usług pozostałych	115 251,15	75 574,54	65,57
	90015		Oświetlenie ulic, placów i dróg	430 728,51	351 721,02	81,66
		4210	Zakup materiałów i wyposażenia	2 910,00	2 906,04	99,86
		4260	Zakup energii	110 000,00	98 307,46	89,37
		4300	Zakup usług pozostałych	155 000,00	118 107,52	76,20
		6050	Wydatki inwestycyjne jednostek budżetowych	162 818,51	132 400,00	81,32

1	2	3	4	5	6	7
	90026		Pozostałe działania związane z gospodarką odpadami	10 871,00	10 871,00	100,00
		4600	Kary, odszkodowania i grzywny wypłacane na rzecz osób prawnych i innych jednostek organizacyjnych	10 871,00	10 871,00	100,00
	90095		Pozostała działalność	107 866,96	75 419,20	69,92
		3020	Wydatki osobowe niezaliczone do wynagrodzeń	1 000,00	651,23	65,12
		4010	Wynagrodzenia osobowe pracowników	5 000,00	2 779,48	55,59
		4040	Dodatkowe wynagrodzenie roczne	2 215,49	2 215,49	100,00
		4110	Składki na ubezpieczenia społeczne	2 862,00	2 861,31	99,98
		4120	Składki na Fundusz Pracy oraz Solidarnościowy Fundusz Wsparcia Osób Niepełnosprawnych	870,00	868,08	99,78
		4170	Wynagrodzenia bezosobowe	15 714,00	13 128,36	83,55
		4210	Zakup materiałów i wyposażenia	6 000,00	3 030,10	50,50
		4260	Zakup energii	5 000,00	4 289,71	85,79
		4280	Zakup usług zdrowotnych	468,33	370,00	79,00
		4300	Zakup usług pozostałych	66 484,00	42 972,30	64,64
		4440	Odpiśy na zakładowy fundusz świadczeń socjalnych	2 253,14	2 253,14	100,00
921			KULTURA I OCHRONA DZIEDZICTWA NARODOWEGO	1 002 707,90	890 713,08	88,
	92109		Domy i ośrodki kultury, świetlice i kluby	742 507,90	695 901,31	93,72
		2480	Dotacja podmiotowa z budżetu dla samorządowej Instytucji kultury	226 000,00	225 998,00	100,00
		4110	Składki na ubezpieczenia społeczne	1 300,00	68,76	5,29
		4120	Składki na Fundusz Pracy oraz Solidarnościowy Fundusz Wsparcia Osób Niepełnosprawnych	160,00	-	-
		4170	Wynagrodzenia bezosobowe	5 000,00	1 564,00	31,28
		4210	Zakup materiałów i wyposażenia	56 700,00	40 281,28	71,04
		4260	Zakup energii	35 000,00	23 922,66	68,35
		4300	Zakup usług pozostałych	33 800,00	24 915,83	73,72
		6050	Wydatki inwestycyjne jednostek budżetowych	12 119,90	10 139,90	83,66
		6057	Wydatki inwestycyjne jednostek budżetowych - Płatności w zakresie budżetu środków europejskich	172 000,00	171 109,48	99,48
		6059	Wydatki inwestycyjne jednostek budżetowych - Współfinansowanie programów i projektów realizowanych ze środków, o których mowa w art. 5 ust. 3 ustawy, z wyłączeniem środków, o których mowa w art. 5 ust. 3 pkt 2, pkt 5 lit. c i d oraz pkt 6 ustawy	200 428,00	197 901,40	98,74
	92116		Biblioteki	47 000,00	47 000,00	100,00
		2480	Dotacja podmiotowa z budżetu dla samorządowej Instytucji kultury	47 000,00	47 000,00	100,00
	92120		Ochrona zabytków i opieka nad zabytkami	12 500,00	-	-
		2580	Dotacja podmiotowa z budżetu dla jednostek niezaliczanych do sektora finansów publicznych	10 000,00	-	-
		4300	Zakup usług pozostałych	2 500,00	-	-
	92195		Pozostała działalność	200 700,00	147 811,77	73,65
		2820	Dotacja celowa z budżetu na finansowanie lub dofinansowanie zadań zleconych do realizacji stowarzyszeniom	8 000,00	4 000,00	50,00
		4210	Zakup materiałów i wyposażenia	34 200,00	24 940,09	72,92
		4260	Zakup energii	7 000,00	4 266,49	60,95

1	2	3	4	5	6	7
		4300	Zakup usług pozostałych	141 000,00	104 141,70	73,86
		4360	Opłaty z tytułu zakupu usług telekomunikacyjnych	300,00	270,49	90,16
		6050	Wydatki inwestycyjne jednostek budżetowych	10 200,00	10 193,00	99,93
926			KULTURA FIZYCZNA I SPORT	270 510,59	254 333,09	94,02
	92601		Obiekty sportowe	11 700,02	10 604,39	90,64
		4210	Zakup materiałów i wyposażenia	9 100,00	8 029,99	88,24
		4300	Zakup usług pozostałych	2 600,02	2 574,40	99,01
	92605		Zadania w zakresie kultury fizycznej i sportu	214 810,57	199 728,70	92,98
		2820	Dotacja celowa z budżetu na finansowanie lub dofinansowanie zadań zleconych do realizacji stowarzyszeniom	115 000,00	115 000,00	100,00
		4110	Składki na ubezpieczenia społeczne	4 850,00	4 615,70	95,17
		4120	Składki na Fundusz Pracy oraz Solidarnościowy Fundusz Wspierania Osób Niepełnosprawnych	500,00	337,22	67,44
		4170	Wynagrodzenia bezosobowe	30 220,00	29 993,15	99,25
		4210	Zakup materiałów i wyposażenia	8 430,00	4 454,79	52,84
		4260	Zakup energii	16 700,00	11 883,83	71,16
		4300	Zakup usług pozostałych	13 400,00	7 793,44	58,16
		6050	Wydatki inwestycyjne jednostek budżetowych	14 460,57	14 400,57	99,59
		6060	Wydatki na zakupy inwestycyjne jednostek budżetowych	11 250,00	11 250,00	100,00
	92695		Pozostała działalność	44 000,00	44 000,00	100,00
		4210	Zakup materiałów i wyposażenia	10 544,00	10 544,00	100,00
		4300	Zakup usług pozostałych	33 456,00	33 456,00	100,00
OGÓŁEM WYDATKI				17 064 460,82	15 204 359,46	89,10

PLAN I WYKONANIE ZADAŃ Z ZAKRESU ADMINISTRACJI RZĄDOWEJ ORAZ INNYCH ZADAŃ ZLECONYCH GMINIE
USTAWAMI za 2019 rok
według działów, rozdziałów i paragrafów klasyfikacji budżetowej
- część opisowa

Dział	Rozdział	Paragraf	Treść	Plan na 2019 rok	Wykonanie za 2019 rok	%
1	2	3	4	5	6	7
0 10			Rolnictwo i łowiectwo	159 319,05	159 319,05	100,00
	0 1095		Pozostała działalność	159 319,05	159 319,05	100,00
		4110	Składki na ubezpieczenia społeczne	397,90	397,90	100,00
		4120	Składki na Fundusz Pracy oraz Solidarnościowy Fundusz Wsparcia Osób Niepełnosprawnych	56,70	56,70	100,00
		4170	Wynagrodzenia bezosobowe	2 314,50	2 314,50	100,00
		4210	Zakup materiałów i wyposażenia	50,00	50,00	100,00
		4300	Zakup usług pozostałych	304,80	304,80	100,00
		4430	Różne opłaty i składki	156 195,15	156 195,15	100,00
750			Administracja publiczna	40 038,01	29 239,95	73,03
	75011		Urzędy wojewódzkie	40 038,01	29 239,95	73,03
		4010	Wynagrodzenia osobowe pracowników	33 496,71	24 471,25	73,06
		4110	Składki na ubezpieczenia społeczne	5 758,08	4 206,61	73,06
		4120	Składki na Fundusz Pracy oraz Solidarnościowy Fundusz Wsparcia Osób Niepełnosprawnych	783,22	562,09	71,77
751			URZĘDY NACZELNYCH ORGANÓW WŁADZY PAŃSTWOWEJ, KONTROLI I OCHRONY PRAWA ORAZ SĄDOWNICTWA	22 527,00	22 317,84	99,07
	75101		Urzędy naczelných organów władzy państwowej, kontroli i ochrony prawa	732,00	732,00	100,00
		4110	Składka na ubezpieczenie społeczne	107,37	107,37	100,00
		4170	Wynagrodzenia bezosobowe	624,63	624,63	100,00
	75108		Wybory do Sejmu i Senatu	11 966,00	11 966,00	100,00
		3030	Różne wydatki na rzecz osób fizycznych	6 700,00	6 700,00	100,00
		4110	Składka na ubezpieczenie społeczne	503,94	503,94	100,00
		4120	Składki na Fundusz Pracy oraz Solidarnościowy Fundusz Wsparcia Osób Niepełnosprawnych	55,65	55,65	100,00
		4170	Wynagrodzenia bezosobowe	3 805,63	3 805,63	100,00
		4210	Zakup materiałów i wyposażenia	631,64	631,64	100,00
		4410	Podróże służbowe krajowe	269,14	269,14	100,00
	75109		Wybory do rad gmin, rad powiatów i sejmików województw, wybory wójtów, burmistrzów i prezydentów miast oraz referenda gminne, powiatowe i wojewódzkie	300,00	90,84	30,28
		4210	Zakup materiałów i wyposażenia	150,00	90,84	60,56
		4300	Zakup usług pozostałych	150,00	-	-
	75113		Wybory do Parlamentu Europejskiego	9 529,00	9 529,00	100,00
		3030	Różne wydatki na rzecz osób fizycznych	4 600,00	4 600,00	100,00
		4110	Składka na ubezpieczenie społeczne	315,68	315,68	100,00
		4120	Składki na Fundusz Pracy oraz Solidarnościowy Fundusz Wsparcia Osób Niepełnosprawnych	29,67	29,67	100,00
		4170	Wynagrodzenia bezosobowe	2 710,36	2 710,36	100,00
		4210	Zakup materiałów i wyposażenia	1 715,61	1 715,61	100,00

1	2	3	4	5	6	7
		4300	Zakup usług pozostałych	157,68	157,68	100,00
801			OŚWIATA I WYCHOWANIE	24 281,03	16 516,13	68,02
	80153		Zapewnienie uczniom prawa do bezpłatnego dostępu do podręczników, materiałów edukacyjnych lub materiałów ćwiczeniowych	24 281,03	16 516,13	68,02
		4240	Zakup środków dydaktycznych i książek	24 281,03	16 516,13	68,02
852			POMOC SPOŁECZNA	273,76	273,65	99,96
	85215		Świadczenia społeczne	273,76	273,65	99,96
		3110	Świadczenia społeczne	268,28	268,28	100,00
		4300	Zakup usług pozostałych	5,48	5,37	97,99
855			RODZINA	3 709 079,00	3 648 948,26	98,38
	85501		Świadczenie wychowawcze	2 212 000,00	2 165 195,70	97,88
		3110	Świadczenia społeczne	2 180 593,00	2 137 892,80	98,04
		4010	Wynagrodzenia osobowe pracowników	22 097,02	20 255,96	91,67
		4110	Składki na ubezpieczenia społeczne	4 368,82	3 632,30	83,14
		4120	Składki na Fundusz Pracy oraz Solidarnościowy Fundusz Wsparcia Osób Niepełnosprawnych	1 579,16	472,66	29,93
		4300	Zakup usług pozostałych	3 062,00	2 662,25	86,94
		4700	Szkolenia pracowników niebędących członkami korpusu służby cywilnej	300,00	279,73	93,
	85502		Świadczenia rodzinne, świadczenie z funduszu alimentacyjnego oraz składki na ubezpieczenia emerytalne i rentowe z ubezpieczenia społecznego	1 359 800,00	1 355 935,46	99,72
		3110	Świadczenia społeczne	1 319 006,00	1 317 786,36	99,91
		4010	Wynagrodzenia osobowe pracowników	15 437,02	14 137,84	91,58
		4040	Dodatkowe wynagrodzenie roczne	1 482,64	1 482,64	100,00
		4110	Składki na ubezpieczenia społeczne	3 596,03	2 603,70	72,40
		4210	Zakup materiałów i wyposażenia	2 514,72	2 176,15	86,54
		4260	Zakup energii	2 035,44	2 035,44	100,00
		4300	Zakup usług pozostałych	13 850,17	13 850,17	100,00
		4360	Oplaty z tytułu zakupu usług telekomunikacyjnych	511,06	511,06	100,00
		4440	Odplisy na zakładowy fundusz świadczeń socjalnych	623,38	623,38	100,00
		4700	Szkolenia pracowników niebędących członkami korpusu służby cywilnej	743,54	728,72	98,
	85503		Karta Dużej Rodziny	408,00	340,11	83,36
		4300	Zakup usług pozostałych	408,00	340,11	83,36
	85504		Wspieranie rodziny	114 000,00	104 780,00	91,91
		3110	Świadczenia społeczne	106 585,10	101 400,00	95,14
		4010	Wynagrodzenia osobowe pracowników	2 704,00	2 704,00	100,00
		4110	Składki na ubezpieczenia społeczne	1 766,21	-	-
		4120	Składki na Fundusz Pracy oraz Solidarnościowy Fundusz Wsparcia Osób Niepełnosprawnych	131,13	-	-
		4170	Wynagrodzenia bezosobowe	1 721,31	-	-
		4210	Zakup materiałów i wyposażenia	518,75	518,75	100,00
		4300	Zakup usług pozostałych	573,50	157,25	27,42

1	2	3	4	5	6	7
	85513		Składki na ubezpieczenie zdrowotne opłacane za osoby pobierające niektóre świadczenia rodzinne, zgodnie z przepisami ustawy o świadczeniach rodzinnych oraz za osoby pobierające zasiłki dla opiekunów, zgodnie z przepisami ustawy z dnia 4 kwietnia 2014 r. o ustaleniu i wypłacie zasiłków dla opiekunów	22 871,00	22 696,99	99,24
		4130	Składki na ubezpieczenie zdrowotne	22 871,00	22 696,99	99,24
OGÓŁEM WYDATKI				3 955 517,85	3 876 614,88	98,01



1	2	3	4	5	6	7	8	9	10	11	12	13	14	15	16	17	18												
R O Z D R O B N I A		PLAN WYDATKÓW NA 2019 ROK		WYKONANIE ZA 2019 ROK		WYPADKI BIEŻĄCE		WYDATKI ZWIĄZANE Z REALIZACJĄ		Dotacje na zadania bieżące		Świadczenia na rzecz osób fizycznych		Wydania na programy finansowane z Unii Europejskiej		Wydania z tytułu poroczeń i gwarancji		Wydania na obsługę długu		Wydania majątkowe		Inwestycje i zakupy inwestycyjne		Na programy finansowane z udziałem budżetu państwa, w szczególności z budżetu państwa		Zakup i objęcie akcji i udziałów		Wnieście wkładów do spółek prawa handlowego	
75095	Przebieg działalności	178 665,36	156 626,45	156 626,45	11 794,87	99 264,33	514,00	45 056,25	-	-	-	-	-	-	-	-	-	-	-	-	-	-	-	-	-	-	-	-	
751	URZĘDY NACZELNYCH ORGANÓW WŁADZY PAŃSTWOWEJ, KONTROLI I OCHRONA PRAWA SĄDOWNICTWA	22 527,00	22 317,84	22 317,84	8 152,93	2 864,91	-	11 300,00	-	-	-	-	-	-	-	-	-	-	-	-	-	-	-	-	-	-	-	-	
75101	Urzędy naczelnych organów władzy państwowej, kontroli i ochrony prawa	732,00	732,00	732,00	732,00	-	-	-	-	-	-	-	-	-	-	-	-	-	-	-	-	-	-	-	-	-	-	-	-
75108	Wybory do Sejmu I Senatu	11 966,00	11 966,00	11 966,00	4 365,22	900,78	-	6 700,00	-	-	-	-	-	-	-	-	-	-	-	-	-	-	-	-	-	-	-	-	-
75109	Wybory do rad gmin, rad powiatów i sejmików województw, wybory wojewódzkie, burmistrzów i prezydentów miast i przysiadów miast oraz referenda ogólnopolskie i lokalne	300,00	90,84	90,84	-	90,84	-	-	-	-	-	-	-	-	-	-	-	-	-	-	-	-	-	-	-	-	-	-	-
75113	Wybory do Parlamentu Europejskiego	9 529,00	9 529,00	9 529,00	3 055,71	1 873,29	-	4 600,00	-	-	-	-	-	-	-	-	-	-	-	-	-	-	-	-	-	-	-	-	-
754	BEZPIECZEŃSTWO PUBLICZNE I OCHRONA PRZECIWPÓŻAROWA	232 450,00	97 484,19	97 484,19	17 865,00	59 534,51	-	20 084,68	-	-	-	-	-	-	-	-	-	-	-	-	-	-	-	-	-	-	-	-	-
75412	Ochrona przeciwpożarowa	232 450,00	97 484,19	97 484,19	17 865,00	59 534,51	-	20 084,68	-	-	-	-	-	-	-	-	-	-	-	-	-	-	-	-	-	-	-	-	-
757	OBŚLUGA DŁUGU PUBLICZNEGO	45 000,00	39 585,87	39 585,87	-	-	-	-	-	-	-	-	-	-	-	-	-	-	-	-	-	-	-	-	-	-	-	-	-
75702	Obsługa papierów wartościowych, kredytów i pożyczek jednostek samorządu terytorialnego	45 000,00	39 585,87	39 585,87	-	-	-	-	-	-	-	-	-	-	-	-	-	-	-	-	-	-	-	-	-	-	-	-	-
758	ROZNE ROZLICZENIA	68 403,37	2 403,37	2 403,37	-	-	-	-	-	-	-	-	-	-	-	-	-	-	-	-	-	-	-	-	-	-	-	-	-
75814	Różne rozliczenia finansowe	2 403,37	2 403,37	2 403,37	-	-	-	-	-	-	-	-	-	-	-	-	-	-	-	-	-	-	-	-	-	-	-	-	-
75818	Rozwój ogólnego i celowego	66 000,00	-	-	-	-	-	-	-	-	-	-	-	-	-	-	-	-	-	-	-	-	-	-	-	-	-	-	-
801	OSWIATA I WYCHOWANIE	5 211 222,46	4 659 621,92	4 659 621,92	3 253 473,92	821 591,44	1 667,13	140 544,65	442 344,78	-	-	-	-	-	-	-	-	-	-	-	-	-	-	-	-	-	-	-	-
80101	Szkoly podstawowe	3 306 480,50	3 110 135,77	3 110 135,77	2 609 800,01	387 177,77	-	113 157,99	-	-	-	-	-	-	-	-	-	-	-	-	-	-	-	-	-	-	-	-	-
80103	Oddziały przedszkolne w szkołach podstawowych	196 364,00	143 250,01	143 250,01	109 535,56	27 177,55	-	6 536,90	-	-	-	-	-	-	-	-	-	-	-	-	-	-	-	-	-	-	-	-	-
80104	Przedszkola	747 846,01	573 130,85	573 130,85	208 570,53	64 330,40	1 667,13	7 309,54	291 253,25	-	-	-	-	-	-	-	-	-	-	-	-	-	-	-	-	-	-	-	-
80110	Gimnazja	137 544,85	137 544,85	137 544,85	115 920,67	16 971,58	-	4 652,60	-	-	-	-	-	-	-	-	-	-	-	-	-	-	-	-	-	-	-	-	-
80113	Dowozenie uczniów do szkół	246 200,00	230 168,25	230 168,25	-	230 168,25	-	-	-	-	-	-	-	-	-	-	-	-	-	-	-	-	-	-	-	-	-	-	-
80146	Dołączanie i dołączanie paucydyli	227 593,07	167 368,24	167 368,24	-	16 276,71	-	-	-	-	-	-	-	-	-	-	-	-	-	-	-	-	-	-	-	-	-	-	-

1	2	3	4	5	6	7	8	9	10	11	12	13	14	15	16	17	18																				
FUNDUSZ		KONTO		WYKONANIE ZA 2019 ROK		WYDATKI BIEŻĄCE		WYAGRODZENIA I EKWIWALENTY OD NICH NALICZANE		WYDATKI ZWIĄZANE Z REALIZACJĄ ZADAŃ STATYSTYCZNYCH		DOKŁADY NA ZADANIA BIEŻĄCE		ŚWIADCZENIA NA ZLECENIE OSÓB FIZYCZNYCH		WYDATKI NA PROGRAMY FINANSOWANE Z UDZIAŁEM ŚRODKÓW POCHODząCYCH Z UNII EUROPEJSKIEJ		WYDATKI Z TYTUŁU POROCEŃ I GWARANCJI		WYDATKI NA OBLIGACJE DŁUGI		WYDATKI MAJĄTKOWE		Inwestycje i zakupy inwestycyjne		Na programy finansowane z udziałem środków o których mowa w art. 6 ust. 1 pkt 2 i 3, w części związanej z realizacją zadań z zakresu samorządu terytorialnego		Zakup i objęcie akcji i udziałów		Wnieście wkładów do spółek prawa handlowego							
80149	Realizacja zadań wymagających stosowania specjalnej organizacji nauki i metod pracy dla dzieci w przedszkolach, oddziałach przedszkolnych w szkołach podstawowych i innych formach wychowania przedszkolnego	24 870,00	15 473,01	15 473,01	219 632,81	15 473,01	219 632,81	8 919,61	8 919,61	6 446,12	10 124,93	107,28																									
80150	Realizacja zadań wymagających stosowania specjalnej organizacji nauki i metod pracy dla dzieci i młodzieży w szkołach podstawowych, liceach ogólnokształcących, liceach profilowanych i szkołach zawodowych oraz szkołach artystycznych	253 641,00	219 632,81	219 632,81	219 632,81	219 632,81	219 632,81	200 727,54	200 727,54	10 124,93	8 780,34																										
80153	Zapewnienie uczniom prawa do bezpłatnego dostępu do podręczników, materiałów edukacyjnych lub materiałów ćwiczeniowych	24 281,03	16 516,13	16 516,13	16 516,13	16 516,13	16 516,13			16 516,13																											
80195	Pozostała działalność	46 402,00	46 402,00	46 402,00	46 402,00	46 402,00	46 402,00			46 402,00																											
851	OCRONA ZDROWIA	95 500,00	92 090,15	92 090,15	92 090,15	92 090,15	92 090,15	18 439,48	18 439,48	13 650,67	60 000,00																										
85153	Zwalczanie narkomanii	1 000,00	1 000,00	1 000,00	1 000,00	1 000,00	1 000,00			1 000,00																											
85154	Przeciwdziałanie alkoholizmowi	94 500,00	91 090,15	91 090,15	91 090,15	91 090,15	91 090,15	18 439,48	18 439,48	12 650,67	60 000,00																										
852	POMOĆ SPOŁECZNA	1 213 470,02	1 072 177,01	1 072 177,01	1 072 177,01	1 072 177,01	1 072 177,01	262 352,61	262 352,61	512 680,52	297 143,88																										
85202	Domy pomocy społecznej	420 517,66	414 200,79	414 200,79	414 200,79	414 200,79	414 200,79			414 200,79																											
85213	Składki na ubezpieczenie zdrowotne opłacane za osoby pobierające świadczenia z pomocy społecznej, rodzinne oraz za osoby uczestniczące w zajęciach w centrum integracji społecznej	17 003,00	16 982,04	16 982,04	16 982,04	16 982,04	16 982,04			16 982,04																											
85214	Składki na ubezpieczenie zdrowotne opłacane za osoby pobierające świadczenia z pomocy społecznej, rodzinne oraz za osoby uczestniczące w zajęciach w centrum integracji społecznej																																				
85215	Składki na ubezpieczenie zdrowotne opłacane za osoby pobierające świadczenia z pomocy społecznej oraz rodzinne																																				

1	2	3	4	5	6	7	8	9	10	11	12	13	14	15	16	17	18
ROZDZIAŁ	NAMWA PODZIAŁKI KLASYFIKACJI BUDGETOWEJ	PLAN WYDATKÓW NA 2018 ROK	WYKONANIE ZA 2018 ROK	WYDATKI BIEŻĄCE	WYDATKI BIEŻĄCE	Wynagrodzenia i składniki od nich należące	wydatki związane z realizacją zadań budżetowych	Dotacje na zadania bieżące	Świadczenia na rzecz osób fizycznych	* Wydatki na programy finansowane z udziałem środków pochodzących z Unii Europejskiej	Wydatki z tytułu porcech (gwarancji)	wydatki na obsługę długu	Wydatki majątkowe	Inwestycje i zakupy inwestycyjne	Ne programy finansowane z udziałem środków o których mowa w art. 6 ust. 1 pkt 13, w szczególności z budżetów jednostek samorządu terytorialnego	Zakup i objęcie akcji i udziałów	Wnieście wkładów do spółek prawa handlowego
85214	Zasiłki okresowe, celowe i pomoc w naturze oraz składki na ubezpieczenia emerytalne i rentowe emerytalni rencistów	58 000,00	30 685,52	30 685,52	30 685,52	-	-	-	30 685,52	-	-	-	-	-	-	-	-
85215	Dodatki mieszkaniowe	5 273,76	3 087,32	3 087,32	3 087,32	-	5,37	-	3 081,95	-	-	-	-	-	-	-	-
85216	Zasiłki stałe	226 590,00	215 117,31	215 117,31	215 117,31	-	-	-	215 117,31	-	-	-	-	-	-	-	-
85219	Ośrodek Pomocy Społecznej	348 509,49	310 654,82	310 654,82	310 654,82	228 742,50	81 492,32	-	420,00	-	-	-	-	-	-	-	-
85228	Usługi opiekuńcze i specjalistyczne usługi opiekuńcze	33 710,11	33 610,11	33 610,11	33 610,11	33 610,11	-	-	-	-	-	-	-	-	-	-	-
85230	Pomoc w zakresie dożywiania	82 600,00	33 332,70	33 332,70	33 332,70	-	-	-	33 332,70	-	-	-	-	-	-	-	-
85235	Przebiegała doabliłość	21 266,00	14 506,40	14 506,40	14 506,40	-	-	-	14 506,40	-	-	-	-	-	-	-	-
854	EDUKACYJNA OPRAWA WYCHOWAWCZA	40 071,00	40 070,76	40 070,76	40 070,76	-	-	-	40 070,76	-	-	-	-	-	-	-	-
85415	Pomoc materialna dla uczniów	40 071,00	40 070,76	40 070,76	40 070,76	-	-	-	40 070,76	-	-	-	-	-	-	-	-
855	RODZINA	3 894 423,74	3 816 052,42	3 816 052,42	3 816 052,42	100 247,41	158 725,85	-	3 557 079,16	-	-	-	-	-	-	-	-
85501	Świadczenie wychowawcze	2 212 000,00	2 165 195,70	2 165 195,70	2 165 195,70	24 360,92	2 941,98	-	2 137 892,80	-	-	-	-	-	-	-	-
85502	Świadczenia społeczne	1 385 603,91	1 378 110,74	1 378 110,74	1 378 110,74	39 776,08	20 548,30	-	1 317 786,36	-	-	-	-	-	-	-	-
85503	Karta Dużej Rodziny	408,00	340,11	340,11	340,11	-	340,11	-	-	-	-	-	-	-	-	-	-
85504	Wspieranie rodziny	162 876,08	139 433,17	139 433,17	139 433,17	36 110,41	1 922,76	-	101 400,00	-	-	-	-	-	-	-	-
85508	Rodzinny zastępcze	6 451,00	6 061,96	6 061,96	6 061,96	-	6 061,96	-	-	-	-	-	-	-	-	-	-
85510	Doabliłość placówek opiekuńczo-wychowawczych	104 213,75	104 213,75	104 213,75	104 213,75	-	104 213,75	-	-	-	-	-	-	-	-	-	-
85513	Świadczenia na ubezpieczenie zdrowotne opiekunów osoby pobierająca niekwalifikujące świadczenia rodzinne, zgodnie z przepisami ustawy o świadczeniach rodzinnych oraz za osoby pobierające świadczenia rodzinne, zgodnie z przepisami ustawy o świadczeniach rodzinnych, zgodnie z przepisami ustawy z dnia 4 kwietnia 2014 r. o ustaleniu i wypłacie zasiłków dla opiekunów	22 871,00	22 696,99	22 696,99	22 696,99	-	22 696,99	-	-	-	-	-	-	-	-	-	-
900	GOSPODARKA KOMUNALNA I OBYWATELSKA	1 787 623,12	1 517 262,56	1 375 862,56	1 375 862,56	56 378,59	1 318 832,94	-	651,23	-	-	-	141 400,00	141 400,00	-	-	-
90001	Gospodarka śmieciowa i ochrona wód	15 550,00	9 292,00	9 292,00	9 292,00	-	292,00	-	-	-	-	-	9 000,00	9 000,00	-	-	-
90002	Gospodarka odpadami	830 776,79	757 126,15	757 126,15	757 126,15	31 101,02	726 025,13	-	-	-	-	-	-	-	-	-	-

D Z I A J A		PLAN WYDATKÓW NA 2018 ROK		WYKONANIE ZA 2018 ROK		WYDATKI BIEŻĄCE		WYDATKI ZWIĄZANE Z REALIZACJĄ WYDATKÓW BUDŻETOWYCH		WYDATKI NA ZADANIA BIEŻĄCE		WYDATKI NA PROGRAMY FINANSOWANE Z UNII EUROPEJSKIEJ		WYDATKI NA OBSŁUGĘ DŁUGU		WYDATKI MAJĄTKOWE		INWESTYCJE I ZAKUPY INWENIARNE		NA PROGRAMY FINANSOWANE Z UDZIAŁEM WŁAŚCIWYCH JEDNOSTEK SAMORZĄDU		ZAKUP I OBJĘCIE AKCJI I UDZIAŁÓW		WNIOSY WŁADAWCZO DO EPÓLEK PRAWA HANDLOWEGO		
1	2	3	4	5	6	7	8	9	10	11	12	13	14	15	16	17	18	19	20	21	22	23	24	25	26	
90003	Oczyszczanie miast i wsi	247 478,71	211 937,34	211 937,34	211 937,34	-	-	-	-	-	-	-	-	-	-	-	-	-	-	-	-	-	-	-	-	-
90004	Utrzymanie zieleni w miastach i gminach	144 351,15	100 895,85	100 895,85	100 895,85	3 424,65	-	-	-	-	-	-	-	-	-	-	-	-	-	-	-	-	-	-	-	-
90015	Ćwiczenia ulic, placów i dróg	430 728,51	351 721,02	351 721,02	219 321,02	-	-	-	-	-	-	-	-	-	-	-	-	-	-	-	-	-	-	-	-	-
90026	Porozumienie z mieszkańcami i gospodarstwami	10 871,00	10 871,00	10 871,00	10 871,00	-	-	-	-	-	-	-	-	-	-	-	-	-	-	-	-	-	-	-	-	-
90095	Porozumienie z mieszkańcami	107 866,96	75 419,20	75 419,20	75 419,20	21 852,72	-	-	651,23	-	-	-	-	-	-	-	-	-	-	-	-	-	-	-	-	-
921	KULTURA I OCHRONA DZIEDZICTWA NARODOWEGO	1 002 707,90	830 713,08	830 713,08	501 369,30	1 632,76	222 739,54	276 998,00	-	-	-	-	-	-	-	-	-	-	-	-	-	-	-	-	-	-
92109	Domy i ośrodki kultury, świetlice i kluby	742 507,90	695 901,31	695 901,31	316 750,53	1 632,76	89 119,77	225 998,00	-	-	-	-	-	-	-	-	-	-	-	-	-	-	-	-	-	-
92116	Biblioteeki	47 000,00	47 000,00	47 000,00	47 000,00	-	-	47 000,00	-	-	-	-	-	-	-	-	-	-	-	-	-	-	-	-	-	-
92120	Ochrona zabytków i opieka nad zabytkami	12 500,00	-	-	-	-	-	-	-	-	-	-	-	-	-	-	-	-	-	-	-	-	-	-	-	-
92195	Porozumienie z mieszkańcami	200 700,00	147 811,77	147 811,77	137 618,77	-	133 618,77	4 000,00	-	-	-	-	-	-	-	-	-	-	-	-	-	-	-	-	-	-
926	KULTURA FIZYCZNA I SPORT	270 510,59	254 333,09	254 333,09	228 652,52	34 946,07	78 736,45	115 000,00	-	-	-	-	-	-	-	-	-	-	-	-	-	-	-	-	-	-
92601	Obiekty sportowe	11 700,02	10 604,39	10 604,39	10 604,39	-	10 604,39	-	-	-	-	-	-	-	-	-	-	-	-	-	-	-	-	-	-	-
92605	Zadania w zakresie kultury fizycznej i sportu	214 810,57	199 728,70	199 728,70	174 078,13	34 946,07	24 132,06	115 000,00	-	-	-	-	-	-	-	-	-	-	-	-	-	-	-	-	-	-
92695	Porozumienie z mieszkańcami	44 000,00	44 000,00	44 000,00	44 000,00	-	44 000,00	-	-	-	-	-	-	-	-	-	-	-	-	-	-	-	-	-	-	-
	RAZEM	17 064 460,82	15 204 359,46	15 204 359,46	14 537 245,79	5 045 792,92	4 301 064,19	454 179,13	4 251 243,00	445 380,78	39 585,87	667 113,67	667 113,67	667 113,67	369 010,88	369 010,88	369 010,88	369 010,88	369 010,88	369 010,88	369 010,88	369 010,88	369 010,88	369 010,88	369 010,88	369 010,88

* Wydatki na programy finansowane z udziałem środków pochodzących z Unii Europejskiej oraz niepodlegających zwrotowi środków z pomocy udzielonej przez państwa członkowskie Europejskiego Porozumienia o Wolnym Handlu (EFTA) oraz innych środków pochodzących ze źródeł zagranicznych nie podlegających zwrotowi, w części związanej z realizacją zadań Gminy

100

100

PLAN I WYKONANIE WYDATKÓW BUDŻETU GMINY
(zadnia własne)
za 2019 rok

w podziale na działy, rozdziały klasyfikacji budżetowej z wyodrębnieniem na wydatki bieżące i majątkowe

1	2	3	4	5	WYDATKI BIEŻĄCE						14	15	16	17	18	
					7	8	9	10	11	12						13
HAZWA PODZIAKI KLASYFIKACJI BUDŻETOWEJ			PLAN WYDATKÓW NA 2019 ROK	WYKONANIE ZA 2019 ROK	WYDATKI ZWIĄZANE Z REALIZACJĄ PLANOWANYCH	WYDATKI NA PRZEKAZANIE W RAMACH UMÓW O WYKONANIE PRAC	WYDATKI NA PRZEKAZANIE W RAMACH UMÓW O WYKONANIE PRAC	WYDATKI NA PRZEKAZANIE W RAMACH UMÓW O WYKONANIE PRAC	WYDATKI NA PRZEKAZANIE W RAMACH UMÓW O WYKONANIE PRAC	WYDATKI NA PRZEKAZANIE W RAMACH UMÓW O WYKONANIE PRAC	WYDATKI NA PRZEKAZANIE W RAMACH UMÓW O WYKONANIE PRAC	WYDATKI NA PRZEKAZANIE W RAMACH UMÓW O WYKONANIE PRAC	WYDATKI NA PRZEKAZANIE W RAMACH UMÓW O WYKONANIE PRAC	WYDATKI NA PRZEKAZANIE W RAMACH UMÓW O WYKONANIE PRAC	WYDATKI NA PRZEKAZANIE W RAMACH UMÓW O WYKONANIE PRAC	
10	ROLNICTWO I LEŚNICTWO		25 640,00	20 033,99	20 033,99											
0	1030	1030	13 200,00	7 770,90	7 770,90											
0	1095	1095	12 440,00	12 263,09	12 263,09											
120			2 929,61	2 929,61	2 929,61											
0	2095	2095	2 929,61	2 929,61	2 929,61											
500			436 058,47	274 853,49	200 051,68											
60014			36 305,98	36 196,60	36 196,60											
60016			389 752,49	238 656,89	163 855,08											
530			135 907,46	112 205,36	112 205,36											
63095			135 907,46	112 205,36	112 205,36											
700			99 300,00	82 757,01	82 757,01											
70005			15 805,00	12 463,73	12 463,73											
70095			83 495,00	70 293,28	70 293,28											
710			81 537,51	50 030,69	46 033,18											
71004			14 000,00	8 700,00	8 700,00											
71012			6 600,00	-	-											
71035			56 937,51	38 773,69	34 776,18											
71095			4 000,00	2 557,00	2 557,00											
720			84 000,00	3 036,00	3 036,00											
72095			84 000,00	3 036,00	3 036,00											
750			2 115 761,51	1 965 842,05	1 933 922,05											
75011			6 912,00	5 169,22	5 169,22											
75022			139 923,51	139 301,96	139 301,96											
75023			1 781 674,08	1 656 159,60	1 624 239,60											
75043			121,56	121,56	121,56											
75075			8 465,00	8 463,26	8 463,26											

1	2	3	4	5	6	7	8	9	10	11	12	13	14	15	16	17	18
	ROZDZIAŁ	NAZWA PODZIAKI KLASYFIKACJI BUDŻETOWEJ	PLAN WYDATKÓW NA 2018 ROK	WYKONANIE ZA 2018 ROK	WYDATKI BIEŻĄCE	Wyngrodzenie i składki od niego należane	Wydatki związane z realizacją zadań statutowych	Dotacje na zadania bieżące	Dotowania na rzecz osób fizycznych	Wydatki na programy finansowane z budżetu budżetowych i budżetów województwa	Wydatki z tytułu poroczeń i gwarancji	Wydatki na obsługę długów	Wydatki majątkowe	Inwestycje i zakupy inwestycyjne	W tym:	Zakup i objęcie akcji i udziałów	Wzrost wartości wliczeń do spółek prawa handlowego
75095		Pozostała działalność	178 665,36	156 628,45	156 626,45	11 794,87	99 261,33	514,00	45 056,25	-	-	-	-	-	-	-	-
754		BEZCIECZYNOWO PUBLICZNE I OCHRONA PRZECIWPORAĐANOWA	232 450,00	97 484,19	97 484,19	17 865,00	59 534,51	-	20 084,68	-	-	-	-	-	-	-	-
75412		Ochrona i sprache podarte	232 450,00	97 484,19	97 484,19	17 865,00	59 534,51	-	20 084,68	-	-	-	-	-	-	-	-
757		OSŁONA DŁUGU PUBLICZNEGO	45 000,00	39 585,87	39 585,87	-	-	-	-	-	-	39 585,87	-	-	-	-	-
75702		Obsługa papierów wartościowych, kredytów i pożyczek jednostek samorządu terytorialnego	45 000,00	39 585,87	39 585,87	-	-	-	-	-	-	39 585,87	-	-	-	-	-
758		ROZNE	68 403,37	2 403,37	2 403,37	-	-	-	2 403,37	-	-	-	-	-	-	-	-
75814		Różne rozliczenia finansowe	2 403,37	2 403,37	2 403,37	-	-	-	2 403,37	-	-	-	-	-	-	-	-
75818		Rezerwy ogólne i celowe	66 000,00	-	-	-	-	-	-	-	-	-	-	-	-	-	-
801		OSWIATA I WYCHOWANIE	5 186 941,43	4 643 105,79	4 643 105,79	3 253 473,92	805 075,31	1 667,13	140 544,65	442 344,78	-	-	-	-	-	-	-
80101		Szkoły podstawowe	3 306 480,50	3 110 135,77	3 110 135,77	2 609 800,01	387 177,77	-	113 157,99	-	-	-	-	-	-	-	-
80103		Oddziały przedszkolne w szkołach podstawowych	196 364,00	143 250,01	143 250,01	109 535,56	27 177,55	-	6 536,90	-	-	-	-	-	-	-	-
80104		Przedszkola	747 846,01	573 130,85	573 130,85	208 570,53	64 330,40	1 667,13	7 309,54	291 253,25	-	-	-	-	-	-	-
80110		Gimnazja	137 544,85	137 544,85	137 544,85	115 920,67	16 971,58	-	4 652,60	-	-	-	-	-	-	-	-
80113		Dopuszczenie uczniów do szkół	246 200,00	230 168,25	230 168,25	-	230 168,25	-	-	-	-	-	-	-	-	-	-
80146		Dokształcanie i doskonalenie nauczycieli	227 593,07	167 368,24	167 368,24	-	16 276,71	-	-	151 091,53	-	-	-	-	-	-	-
80149		Realizacja zadań zrealizowanych przez organizację nauki i metod pracy dla dzieci w przedszkolach, oddziałach przedszkolnych w innych formach wydawania przedmiotowego	24 870,00	15 473,01	15 473,01	8 919,61	6 446,12	-	107,28	-	-	-	-	-	-	-	-
80150		Realizacja zadań zrealizowanych przez organizację nauki i metod pracy dla dzieci i młodzieży w szkołach podstawowych, gimnazjach, liceach ogólnokształcących, szkołach zawodowych oraz szkołach artystycznych	253 641,00	219 632,81	219 632,81	200 727,54	10 124,93	-	8 780,34	-	-	-	-	-	-	-	-
80195		Pozostała działalność	46 402,00	46 402,00	46 402,00	-	46 402,00	-	-	-	-	-	-	-	-	-	-

K O D Z I T A I A	N A Z W A P O D L A K I K L A S Y F I K A C J I B U D Ż E T O W E J	P L A N W Y D A T K Ó W N A 2 0 1 8 R O K		W Y K O N A N I E Z A 2 0 1 8 R O K		W Y D A T K I B I Ź A C E		W y m a g o d e n i a i s t a n d a r t y o d n i c h n a l i c z e n i a		W y d a t k i z w i ą z a n e z r e a l i z a c j a m i a k t y w n y c h		D o d a t k e n a z a d a n i a b i Ź a c e		W i ą z a n i a n a r z e z o s o b ó r z y s z y c h		W y d a t k i n a o b i ą g i ę d l u g u		W y d a t k i z t y t u l u p o r e z e n i i g r a n t o w y c h		W y d a t k i n a p r o g r a m y f i n a n s o w e z w i ą z a n e z w i ą z a n i e m k o r z y s t a c z y c h z U n i i E u r o p e j s k i e j		W y d a t k i m a j l o w e		I n w e s t y c j e i z a k u p y i n w e s t y c y j n e		W h e t a m e n t e w l a d e w d o a p l i k e p r a w a h a n d l o w e g o	
		1	2	3	4	5	6	7	8	9	10	11	12	13	14	15	16	17	18	19	20	21	22	23	24	25	26
851	OCHRONA ZDROWIA	95 500,00	92 090,15	92 090,15	13 650,67	18 439,48	60 000,00	60 000,00	-	-	-	-	-	-	-	-	-	-	-	-	-	-	-	-	-	-	-
85153	Zwalczanie narkomanii	1 000,00	1 000,00	1 000,00	1 000,00	-	-	-	-	-	-	-	-	-	-	-	-	-	-	-	-	-	-	-	-	-	-
85154	Przeciwdziałanie alkoholizmowi	94 500,00	91 090,15	91 090,15	12 650,67	18 439,48	60 000,00	60 000,00	-	-	-	-	-	-	-	-	-	-	-	-	-	-	-	-	-	-	-
852	POMOC SPOŁECZNA	1 213 196,26	1 071 903,36	1 071 903,36	513 675,15	262 352,61	-	-	-	-	-	-	-	-	-	-	-	-	-	-	-	-	-	-	-	-	-
85202	Darmy pomocy społecznej	420 517,66	414 200,79	414 200,79	414 200,79	-	-	-	-	-	-	-	-	-	-	-	-	-	-	-	-	-	-	-	-	-	-
85213	Składki na ubezpieczenie zdrowotne opłacone za osoby pobliżące niekierne świadczenia z pomocy społecznej, rodziców świadczenia ubezpieczonych w osoby ubezpieczonych w opłatach w centrach integracji społecznej składki na ubezpieczenie zdrowotne opłacone za osoby pobliżące niekierne świadczenia z pomocy społecznej oraz rodziców świadczenia	17 003,00	16 982,04	16 982,04	16 982,04	-	-	-	-	-	-	-	-	-	-	-	-	-	-	-	-	-	-	-	-	-	-
85214	Zasłki okresowe, celowe i pomoc w naturze oraz składki na ubezpieczenia emerytalne i rentowe	58 000,00	30 685,52	30 685,52	30 685,52	-	-	-	-	-	-	-	-	-	-	-	-	-	-	-	-	-	-	-	-	-	-
85215	Dotycki mieszkaniowe	5 000,00	2 813,67	2 813,67	2 813,67	-	-	-	-	-	-	-	-	-	-	-	-	-	-	-	-	-	-	-	-	-	-
85216	Zasłki stałe	226 590,00	215 117,31	215 117,31	215 117,31	-	-	-	-	-	-	-	-	-	-	-	-	-	-	-	-	-	-	-	-	-	-
85219	Osrodki Pomocy Społecznej	348 509,49	310 654,82	310 654,82	81 492,32	228 742,50	-	-	-	-	-	-	-	-	-	-	-	-	-	-	-	-	-	-	-	-	-
85228	Usługi opiekuńcze i specjalistyczne usługi opiekuńcze	33 710,11	33 610,11	33 610,11	33 610,11	33 610,11	-	-	-	-	-	-	-	-	-	-	-	-	-	-	-	-	-	-	-	-	-
85230	Pomoc w zakresie dyscypliny	82 600,00	33 332,70	33 332,70	33 332,70	-	-	-	-	-	-	-	-	-	-	-	-	-	-	-	-	-	-	-	-	-	-
85295	Pozostałe dotychczasowe	21 266,00	14 506,40	14 506,40	14 506,40	-	-	-	-	-	-	-	-	-	-	-	-	-	-	-	-	-	-	-	-	-	-
854	EDUKACYJNA OPIEKA WYCHOWAWCZA	40 071,00	40 070,76	40 070,76	40 070,76	-	-	-	-	-	-	-	-	-	-	-	-	-	-	-	-	-	-	-	-	-	-
85413	Pomoc materialna dla uczniów	40 071,00	40 070,76	40 070,76	40 070,76	-	-	-	-	-	-	-	-	-	-	-	-	-	-	-	-	-	-	-	-	-	-
855	RODZINA	185 344,74	167 104,16	167 104,16	112 145,85	54 958,31	-	-	-	-	-	-	-	-	-	-	-	-	-	-	-	-	-	-	-	-	-
85502	Swiadczenia społeczne	25 803,91	22 175,28	22 175,28	623,38	21 551,90	-	-	-	-	-	-	-	-	-	-	-	-	-	-	-	-	-	-	-	-	-
85504	Wspieranie rodziny	48 876,08	34 653,17	34 653,17	1 246,76	33 406,41	-	-	-	-	-	-	-	-	-	-	-	-	-	-	-	-	-	-	-	-	-
85508	Rodziny zagrożone	6 451,00	6 061,96	6 061,96	6 061,96	-	-	-	-	-	-	-	-	-	-	-	-	-	-	-	-	-	-	-	-	-	-
85510	Dotychczasowe wydatki	104 213,75	104 213,75	104 213,75	104 213,75	-	-	-	-	-	-	-	-	-	-	-	-	-	-	-	-	-	-	-	-	-	-

1	2	3	4	5	WYDATKI BIEŻĄCE			7	8	9	10	11	12	13	14	15	16	17	18
					WYKONANIE ZA 2018 ROK	PLAN WYDATKÓW NA 2018 ROK	WYKONANIE ZA 2018 ROK												
900	GOSPODARSTWA KOMUNALNA I OCHRONA ŚRODOWISKA	1 787 823,12	1 517 262,56	1 375 862,56	58 376,39	1 318 832,94	651,23												
90001	Gospodarka ściekowa i ochrona wód	15 550,00	9 292,00	292,00		292,00													
90002	Gospodarka odpadami	830 776,79	757 126,15	757 126,15	31 101,02	726 025,13													
90003	Oczyszczanie ścieków	247 478,71	211 937,34	211 937,34		211 937,34													
90004	Utrzymanie zieleni w miastach i gminach	144 351,15	100 895,85	100 895,85	3 424,65	97 471,20													
90015	Opieka nad zabytkami i obiektami kultury	430 728,51	351 721,02	219 321,02		219 321,02													
90026	Przebieganie z gwarantowaną gospodarką odpadami	10 871,00	10 871,00	10 871,00		10 871,00													
90095	Przebieganie z gwarantowaną	107 866,96	75 419,20	75 419,20	21 852,72	52 915,25	651,23												
921	KULTURA I OCHRONA DZIEDZICTWA NARODOWEGO	1 002 707,90	890 713,08	501 369,30	1 632,76	222 738,54													
92109	Domy i ośrodki kultury, świetlice i kluby	742 507,90	695 901,31	316 750,53	1 632,76	89 119,77													
92116	Biblioteki	47 000,00	47 000,00	47 000,00															
92120	Ochrona zabytków i opieka nad zabytkami	12 500,00																	
92195	Przebieganie z gwarantowaną	200 700,00	147 811,77	137 618,77		133 618,77													
926	KULTURA FIZYCZNA I SPORT	270 510,59	254 333,09	228 652,52	34 946,07	78 736,45													
92601	Obiekty sportowe	11 700,02	10 604,39	10 604,39		10 604,39													
92605	Zadania w zakresie kultury fizycznej i sportu	214 810,57	199 728,70	174 078,13	34 946,07	24 132,06													
92695	Przebieganie z gwarantowaną	44 000,00	44 000,00	44 000,00		44 000,00													
RAZEM		13 108 942,97	11 327 744,58	10 660 630,51	4 960 341,74	4 078 547,83	454 179,13	682 595,56	445 380,78	39 585,87	667 113,67	667 113,67	667 113,67	667 113,67	369 010,88	369 010,88	369 010,88	369 010,88	369 010,88

* Wydatki na programy finansowane z udziałem środków pochodzących z Unii Europejskiej oraz niepodlegających zwrotowi środków z pomocy udzielonej przez państwa członkowskie Europejskiego Porozumienia o Wolnym Handlu (EFTA) oraz innych środków pochodzących ze źródeł zagranicznych nie podlegających zwrotowi, w części związanej z realizacją zadań Gminy

3

3

1	2	3	4	5	6	7	8	9	10	11	12	13	14	15	16	17	18
	PLAN	NAZWA PODZIAŁKI KRAJOWEJ BUDŻETOWEJ	PLAN WYDATKÓW NA 2018 ROK	WYKONANIE ZA 2018 ROK	WYDATKI BIEŻĄCE	Wynagrodzenia i wkłady od nich należane	Wydatki związane z realizacją zadań statutowych	Dofinansowanie zadania bieżącego	Wydatki na transfery z tytułu przyznanych	Wydatki na programy finansowane z udziałem środków pochodzących z budżetu Unii Europejskiej	Wydatki z tytułu poroczeń i gwarancji	Wydatki na obsługę długu	Wydatki majątkowe	Inwestycje i zakupy inwestycyjne	Wydatki na programy finansowane z udziałem środków pochodzących z budżetu Unii Europejskiej	Zakup i objęcie akcji i udziałów	Wnieście wkładów do spółek prawa handlowego
	85504	Wspieranie rodziny	114 000,00	104 780,00	104 780,00	2 704,00	676,00		101 400,00								
	85553	Subsidia na ubezpieczenie zdrowotne opłacane za osoby pobierające świadczenia rodzicielskie z przepisami ustawy o świadczeniach rodzinnych oraz za osobą pobierającą zasiłek dla opiekunów, zgodnie z przepisami ustawy z dnia 4 lutego 2004 r. o ustaleniu i wypłacie zasiłków dla opiekunów	22 871,00	22 696,99	22 696,99		22 696,99										
		RAZEM	3 955 537,85	3 876 614,88	3 876 614,88	86 451,08	222 616,36		3 568 647,44								

WYKONANIE DOTACJI CELOWYCH
udzielonych z budżetu Gminy Ińsko
na zadania własne gminy realizowane przez podmioty
nienależące do sektora finansów publicznych
w 2019 roku

Dział	Rozdział	§	Rodzaj dotacji	Plan na rok 2019	Wykonanie za 2019 rok	%
1	2	3	4	5	6	7
754			BEZPIECZEŃSTWO PUBLICZNE I OCHRONA PRZECIWPÓŻAROWA	125 000,00	-	-
	75412		Ochotnicze straże pożarne	125 000,00	-	-
		6230	Dotacje celowe z budżetu na finansowanie lub dofinansowanie kosztów realizacji inwestycji i zakupów inwestycyjnych jednostek niezaliczanych do sektora finansów publicznych	125 000,00	-	-
851			OCHRONA ZDROWIA	60 000,00	60 000,00	100,00
	85154		Przeciwdziałanie alkoholizmowi	60 000,00	60 000,00	100,00
		2820	Dotacja celowa z budżetu na finansowanie lub dofinansowanie zadań zleconych do realizacji stowarzyszeniom w zakresie przeciwdziałania patologii społecznej w środowisku	60 000,00	60 000,00	100,00
900			GOSPODARKA KOMUNALNA I OCHRONA ŚRODOWISKA	15 000,00	9 000,00	60,00
	90001		Gospodarka ściekowa i ochrona wód	15 000,00	9 000,00	60,00
		6230	Dotacje celowe z budżetu na finansowanie lub dofinansowanie kosztów realizacji inwestycji i zakupów inwestycyjnych jednostek niezaliczanych do sektora finansów publicznych - przydomowe oczyszczalnie ścieków	15 000,00	9 000,00	60,00
921			KULTURA I OCHRONA DZIEDZICTWA NARODOWEGO	8 000,00	4 000,00	50,00
	92195		Pozostała działalność	8 000,00	4 000,00	50,00
		2820	Dotacja celowa z budżetu na finansowanie lub dofinansowanie zadań zleconych do realizacji stowarzyszeniom	8 000,00	4 000,00	50,00
926			KULTURA FIZYCZNA	115 000,00	115 000,00	100,00
	92605		Zadania w zakresie kultury fizycznej i sportu	115 000,00	115 000,00	100,00
		2820	Dotacja celowa z budżetu na finansowanie lub dofinansowanie zadań zleconych do realizacji stowarzyszeniom	115 000,00	115 000,00	100,00
Razem				323 000,00	188 000,00	58,20

WYKONANIE DOTACJI CELOWYCH
udzielonych z budżetu Gminy Ińsko
na zadania własne gminy realizowane przez jednostki
należące do sektora finansów publicznych
w 2019 roku

Dział	Rozdział	§	Rodzaj dotacji	Plan na rok 2019	Wykonanie za 2019 rok	%
1	2	3	4	5	6	7
750			ADMINISTRACJA PUBLICZNA	514,00	514,00	100,00
	75095		Pozostała działalność	514,00	514,00	100,00
		2310	Dotacja celowe przekazane gminie na zadania bieżące realizowane na podstawie porozumień (umów) między jednostkami samorządu terytorialnego	514,00	514,00	100,00
801			OŚWIATA I WYCHOWANIE	1 667,13	1 667,13	100,00
	80104		Przedszkola	1 667,13	1 667,13	100,00
		2310	Dotacja celowe przekazane gminie na zadania bieżące realizowane na podstawie porozumień (umów) między jednostkami samorządu terytorialnego	1 667,13	1 667,13	100,00
Razem				2 181,13	2 181,13	100,00

WYKONANIE DOTACJI PODMIOTOWYCH
udzielonych z budżetu Gminy Ińsko
dla samorządowej instytucji kultury
w 2019 roku

Dział	Rozdział	§	Rodzaj dotacji	Plan na 2019 rok	Wykonanie za 2019 rok	%
1	2	3	4	5	6	7
921			Kultura i ochrona dziedzictwa narodowego	273 000,00	272 998,00	100,00
	92109		Domy i ośrodki kultury, świetlice i kluby	226 000,00	225 998,00	100,00
		2480	Dotacja podmiotowa z budżetu dla samorządowej Instytucji kultury - Ińskie Centrum Kultury	226 000,00	225 998,00	100,00
	92116		Biblioteki	47 000,00	47 000,00	100,00
		2480	Dotacja podmiotowa z budżetu dla samorządowej Instytucji kultury - Ińskie Centrum Kultury	47 000,00	47 000,00	100,00
Ogółem				273 000,00	272 998,00	100,00

**WYKONANIE ZADAŃ INWESTYCYJNYCH ZREALIZOWANYCH Z BUDŻETU GMINY
w 2019 roku**

Dział	Rozdział	Paragraf	Treść	Plan na 2019 rok	Wykonanie za 2019 rok	%
1	2	3	4	5	6	7
600			TRANSPORT I ŁĄCZNOŚĆ	169 752,49	74 801,81	44,07
	60016		Drogi publiczne gminne	169 752,49	74 801,81	44,07
		6050	Wydatki inwestycyjne jednostek budżetowych	169 752,49	74 801,81	44,07
710			DZIAŁALNOŚĆ USŁUGOWA	3 997,51	3 997,51	100,00
	71035		Cmentarze	3 997,51	3 997,51	100,00
		6050	Wydatki inwestycyjne jednostek budżetowych - chodnik na cmentarzu w Ińsku	3 997,51	3 997,51	100,00
750			ADMINISTRACJA PUBLICZNA	40 000,00	31 920,00	79,80
	75023		Urzędy gmin (miast i miast na prawach powiatu)	40 000,00	31 920,00	79,80
		6050	Wydatki inwestycyjne jednostek budżetowych - monitoring	40 000,00	31 920,00	79,80
754			BEZPIECZEŃSTWO PUBLICZNE I OCHRONA PRZECIWOŻAROWA	125 000,00	-	-
	75412		Ochotnicze straże pożarne	125 000,00	-	-
		6230	Dotacje celowe z budżetu na finansowanie lub dofinansowanie kosztów realizacji inwestycji i zakupów inwestycyjnych jednostek niezaliczanych do sektora finansów publicznych - samochód strażacki	125 000,00	-	-
900			GOSPODARKA KOMUNALNA I OCHRONA ŚRODOWISKA	177 818,51	141 400,00	79,52
	90001		Gospodarka ściekowa i ochrona wód	15 000,00	9 000,00	60,00
		6230	Dotacje celowe z budżetu na finansowanie lub dofinansowanie kosztów realizacji inwestycji i zakupów inwestycyjnych jednostek niezaliczanych do sektora finansów publicznych - dofinansowanie przydomowych oczyszczalni ścieków	15 000,00	9 000,00	60,00
	90015		Oświetlenie ulic, placów i dróg	162 818,51	132 400,00	81,32
		6050	Wydatki inwestycyjne jednostek budżetowych - oświetlenie w miejscowości Granica, Ciemnik w ramach f. soleckiego, oświetlenie ul.Brzozowa	162 818,51	132 400,00	81,32
921			KULTURA I OCHRONA DZIEDZICTWA NARODOWEGO	394 747,90	389 343,78	98,63
	92109		Domy i ośrodki kultury, świetlice i kluby	384 547,90	379 150,78	98,60
		6050	Wydatki inwestycyjne jednostek budżetowych - grant solecki-Studnica	12 119,90	10 139,90	83,66
		6057	Wydatki inwestycyjne jednostek budżetowych - Płatności w zakresie budżetu środków europejskich - świetlica w Linówku	172 000,00	171 109,48	99,48
		6059	Wydatki inwestycyjne jednostek budżetowych - Współfinansowanie programów i projektów realizowanych ze środków, o których mowa w art. 5 ust. 3 ustawy, z wyłączeniem środków, o których mowa w art. 5 ust. 3 pkt 2, pkt 5 lit. c i d oraz pkt 6 ustawy - świetlica w Linówku	200 428,00	197 901,40	98,74
	92195		Pozostała działalność	10 200,00	10 193,00	99,93
		6050	Wydatki inwestycyjne jednostek budżetowych - grant solecki-Miałka	10 200,00	10 193,00	99,93
926			KULTURA FIZYCZNA	25 710,57	25 650,57	99,77
	92605		Zadania w zakresie kultury fizycznej	25 710,57	25 650,57	99,77
		6050	Wydatki inwestycyjne jednostek budżetowych - grant solecki-Storkowo	14 460,57	14 400,57	99,59
		6060	Wydatki na zakupy inwestycyjne jednostek budżetowych - kosiarka-tractorek	11 250,00	11 250,00	100,00
OGÓLEM WYDATKI				937 026,98	667 113,67	71,19

WYDATKI BUDŻETU GMINY
związane z realizacją Gminnego Programu Profilaktyki i Rozwiązywania Problemów Alkoholowych i Zwalczania Narkomanii
za 2019 rok

DZIAŁ	ROZDZIAŁ	NAZWA PODZIAŁEJ KLASYFIKACJI BUDŻETOWEJ	PLAN WYDATKÓW OGÓLNEJ w 2019 roku	WYKONANIE ZA 2019 ROK	z tego: WYDATKI BIEŻĄCE					WYDATKI MAJĄTKOWE
					Ogółem	Wynagrodzenia i pochodne od wynagrodzeń	Dotacje na zadania bieżące	Wydatki związane z realizacją zadań statutowych	11	
1	2	3	4	5	6	7	8	9	10	11
851		OCHRONA ZDROWIA	95 500,00	92 090,15	92 090,15	18 439,48	60 000,00	13 650,67	-	-
	85153	Zwalczanie narkomanii	1 000,00	1 000,00	1 000,00	-	-	1 000,00	-	-
	85154	Przeciwdziałanie alkoholizmowi	94 500,00	91 090,15	91 090,15	18 439,48	60 000,00	12 650,67	-	-
		OGÓLNE	95 500,00	92 090,15	92 090,15	18 439,48	60 000,00	13 650,67	-	-

WYDATKI BUDŻETU GMINY
związane z realizacją zadań z zakresu utrzymania porządku i czystości
za 2019 rok

DZIAŁ	ROZDZIAŁ	NAZWA PODZIAŁKI KLASYFIKACJI BUDŻETOWEJ	PLAN WYDATKÓW OGÓŁEM w 2019 roku	WYKONANIE ZA 2019 ROK	z tego:					WYDATKI MAJĄTKOWE
					Ogółem	WYDATKI BIEŻĄCE				
						W tym:	Dotacje na zadania bieżące	Wydatki związane z realizacją zadań statutowych	WYDATKI MAJĄTKOWE	
1	2	3	4	5	6	7	8	9	10	
900		Gospodarka komunalna i ochrona środowiska	825 776,79	752 187,70	752 187,70	31 101,02	-	721 086,68	-	
	90002	Gospodarka odpadami	825 776,79	752 187,70	752 187,70	31 101,02	-	721 086,68	-	
		OGÓŁEM	825 776,79	752 187,70	752 187,70	31 101,02	-	721 086,68	-	

WYDATKI BUDŻETU GMINY
związane z realizacją zadań z zakresu ochrony środowiska
za 2019 rok

DZIAŁ	ROZDZIAŁ	NAZWA PODZIAŁKI KLASYFIKACJI BUDŻETOWEJ	PLAN WYDATKÓW OGÓLEM w 2019 roku	WYKONANIE ZA 2019 ROK	WYDATKI BIEŻĄCE					WYDATKI MAJĄTKOWE	
					Ogółem	w tym:					Wydatki związane z realizacją zadań statutowych
						Wynagrodzenia i pochodne od wynagrodzeń	Świadczenia na rzecz osób fizycznych	Dotacje na zadania bieżące	Wydatki związane z realizacją zadań statutowych		
1	2	3	4	5	6	7	8	9	10		
900		GOSPODARKA KOMUNALNA I OCHRONA ŚRODOWISKA	20 550,00	14 230,45	5 230,45	-	-	-	5 230,45	9 000,00	
	90001	Gospodarka ściekowa i ochrona wód	15 550,00	9 292,00	292,00	-	-	-	292,00	9 000,00	
	90002	Gospodarka odpadami	5 000,00	4 938,45	4 938,45	-	-	-	4 938,45	-	
		OGÓLEM	20 550,00	14 230,45	5 230,45	-	-	-	5 230,45	9 000,00	

**INFORMACJA
O NADWYŻCE / DEFICYCIE
BUDŻETU GMINY
za 2019 rok**

Wyszczególnienie		Plan na 2019 rok	Wykonanie 2019 rok	%
A. DOCHODY		17 041 177,08	16 365 738,90	96,04
A1 Dochody bieżące		16 234 850,10	15 779 054,57	97,19
A2 Dochody majątkowe:		806 326,98	586 684,33	72,76
w tym: dochody ze sprzedaży majątku		543 800,00	544 058,15	100,05
B. WYDATKI (B₁ + B₂)		17 064 460,82	15 204 359,46	89,10
B1 Wydatki bieżące		16 127 433,84	14 537 245,79	90,14
B2 Wydatki majątkowe		937 026,98	667 113,67	71,19
C. NADWYŻKA (A - B)		- 23 283,74	1 161 379,44	
D. FINANSOWANIE (D₁ - D₂)		23 283,74	23 283,78	
D₁ Przychody ogółem		262 711,74	262 711,74	100,00
	w tym:			
	1. kredyty, pożyczki			
	2. wolne środki z lat ubiegłych			
	w tym:	262 711,74	262 711,74	
	- środki na pokrycie deficytu			
	3. spłata udzielonych pożyczek			
D₂ Rozchody ogółem:		239 428,00	239 427,96	100,00
	SPŁATA POŻYCZEK I KREDYTÓW	239 428,00	239 427,96	100,00

W/w informację sporządzono na podstawie sprawozdań za 2019 roku (Rb 27S, Rb 28S, RbNDS, Rb-Z, Rb-N) przekazanych do Regionalnej Izby Obrachunkowej w Szczecinie.



PLAN I WYKONANIE WYDATKÓW W RAMACH FUNDUSZU SOŁECKIEGO
za 2019 rok
według działów , rozdziałów paragrafów klasyfikacji budżetowej
- część opisowa

Dział	Rozdział	Paragraf	Treść	Plan na 2019 rok	Wykonanie za 2019 rok	%
1	2	3	4	5	6	7
600			TRANSPORT I ŁĄCZNOŚĆ	3 000,00	3 000,00	100,00
	60016		Drogi publiczne gminne	3 000,00	3 000,00	100,00
		4300	Zakup usług pozostałych	3 000,00	3 000,00	100,00
710			Działalność usługowa	3 000,00	3 000,00	100,00
	71035		Cmentarze	3 000,00	3 000,00	100,00
		4300	Zakup usług pozostałych	3 000,00	3 000,00	100,00
900			GOSPODARKA KOMUNALNA I OCHRONA ŚRODOWISKA	43 640,48	29 646,68	67,93
	90004		Utrzymanie zieleni w miastach i gminach	23 053,51	9 059,71	39,30
		4210	Zakup materiałów i wyposażenia: ozdobnych krzewów i drzewek na zieleńce	12 053,51	8 859,71	73,50
		4300	Wydatki inwestycyjne jednostek budżetowych	11 000,00	200,00	1,82
	90015		Oświetlenie ulic, placów i dróg	20 586,97	20 586,97	100,00
		6050	Wydatki inwestycyjne jednostek budżetowych	20 586,97	20 586,97	100,00
921			KULTURA I OCHRONA DZIEDZICTWA NARODOWEGO	48 503,17	38 090,73	78,53
	92109		Domy i ośrodki kultury, świetlice i kluby	48 503,17	38 090,73	78,53
		4210	Zakup materiałów i wyposażenia	38 503,17	30 160,02	78,33
		4300	Zakup usług pozostałych	10 000,00	7 930,71	79,31
926			KULTURA FIZYCZNA I SPORT	14 200,02	13 104,39	92,28
	92601		Obiekty sportowe	11 700,02	10 604,39	90,64
		4210	Zakup materiałów i wyposażenia	9 100,00	8 029,99	88,24
		4300	Zakup usług pozostałych	2 600,02	2 574,40	99,01
	92605		Zadania w zakresie kultury fizycznej i sportu	2 500,00	2 500,00	100,00
		6050	Wydatki inwestycyjne jednostek budżetowych	2 500,00	2 500,00	100,00
OGÓŁEM WYDATKI				112 343,67	86 841,80	77,30

INFORMACJA O SPRZEDAŻY MIENIA WCHODZĄCEGO W SKŁAD GMINNEGO ZASOBU NIERUCHOMOŚCI za 2019

rok

Lp.	Lokalizacja nieruchomości	Nr geod. działki	Pow. działki (m ²)	Pow. lokalu (m ²)	Przedmiot sprzedaży	Data zawarcia aktu notarialnego	Imię i nazwisko kupującego	Wartość sprzedaży
1.	Ścienne 42/2 Ob. Ścienne gmina Ińsko	412	3191 16/1.000 części	72,30	Lokal mieszkalny	16.01.2019 r. Rep. A nr 314/2019	Iwona i Michał Bieniewicz	1.137,00 zł (5% wartości)
2.	Ciemnik 8/5 Ob. Ciemnik, gmina Ińsko	338/1	4400 264/1.000 części	98,71	Lokal mieszkalny	29.04.2019 r. Rep. A nr 2908/2019	Małgorzata i Dariusz Koliński	3.315,75 zł (5% wartości)
3.	Ścienne 57B/9 Ob. Ścienne, gmina Ińsko	428	1943 427/10.000 części	42,47	Lokal mieszkalny	29.04.2019 r. Rep. A nr 2901/2019	Majcher Wiesława	1.918,50 zł (5% wartości)
4.	Obr. II Ińsko	228/4	1194	-	Działka niezabudowana	01.08.2019 r. Rep. A nr 5196/2019	Migala Joanna i Adam	45.450,00 zł
5.	Obr. II Ińsko	229	3826	-	Działka niezabudowana	01.08.2019 r. Rep. A nr 5184/2019 r.	Pomerania Timber S.A	151.500,00 zł
6.	Obr. II Ińsko	230/2	4695	-	Działka niezabudowana	22.10.2019 r. Rep. A nr 7081/2019r.	Pomerania Timber S.A	190.250,00 zł
7.	Obr. II Ińsko	228/5	1324	-	Działka niezabudowana	22.10.2019 r. Rep. A nr 7081/2019	Pomerania Timber S.A	45.450,00 zł
8.	Ciemnik 8/2 Ob. Ciemnik, gmina Ińsko	338/1	4400 216/1000 części	80,58	Lokal mieszkalny	22.10.2019 r. Rep. A nr 7073/2019	Teresa Czyżyk	1.000,00 zł (5% wartości)

INFORMACJA O NABYCIU MIENIA WCHODZĄCEGO W SKŁAD GMINNEGO ZASOBU NIERUCHOMOŚCI za 2019 rok

Lp.	Lokalizacja nieruchomości	Nr geod. działki	Pow. działki (m ²)	Pow. lokalu (m ²)	Przedmiot nabycia	Data nabycia	Sposób nabycia	Od kogo nabyto
1.	Ińsko ul. Osiedle 3/2a	192	1.244 178/1000 części	57,40	Lokal mieszkalny	14.05.2019 r.	Postanowienie Sądu	Jan Krawczuk

**Przychody i rozchody
budżetu Gminy Ińsko
za 2019 rok**

Lp.	Treść	Klasyfikacja §	Plan na 2019 rok	Wykonanie za 2019 rok
1	2	3	4	5
Przychody ogółem:			262 711,74	262 711,74
1.	Kredyty	§ 952	-	-
2.	Pożyczki	§ 952	-	-
3.	Pożyczki na finansowanie zadań realizowanych z udziałem środków pochodzących z budżetu UE	§ 903	-	-
4.	Spłaty pożyczek udzielonych	§ 951	-	-
5.	Prywatyzacja majątku jst	§ 944	-	-
6.	Nadwyżka budżetu z lat ubiegłych	§ 957	-	-
7.	Papiery wartościowe(obligacje)	§ 931	-	-
8.	Inne źródła	§ 955	-	-
9.	Wolne środki	§ 950	262 711,74	262 711,74
Rozchody ogółem:			239 428,00	239 427,96
1.	Spłaty kredytów	§ 992	197 256,00	197 255,96
2.	Spłaty pożyczek WFOŚiGW	§ 992	42 172,00	42 172,00
3.	Spłaty pożyczek otrzymanych na finansowanie zadań zrealizowanych udziałem środków pochodzących z budżetu UE	§ 963	-	-
4.	Udzielone pożyczki	§ 991	-	-
5.	Lokaty	§ 994	-	-
6.	Wykup papierów wartościowych (obligacji)	§ 982	-	-
7.	Rozchody z tytułu innych rozliczeń	§ 995	-	-

WYKONANIE WYDATKÓW BUDŻETU GMINY
na programy i projekty realizowane ze środków pochodzących z funduszy strukturalnych,
Funduszu Spójności i innych środków Unii Europejskiej
za 2019 rok

Dział	Rozdział	Nazwa podziałki klasyfikacji budżetowej	Nazwa programu	Nazwa projektu	Jednostka organizacyjna realizująca program lub koordynująca wykonanie programu	Okres realizacji		Planowane nakłady inwestycyjne i bieżące	Łączne wykonanie wydatków	Wykonanie wydatków w 2019 roku			
						Rok rozpoczęcia	Rok zakończenia			Środki własne	Środki budżetu państwa	Środki pomocowe	
1	2	3	4	5	6	7	8	9	10	11	12	13	
720		INFORMATYKA						84 000,00	3 036,00			440,83	2 595,17
	72095	Pozostała działalność	Programu Operacyjnego Polska Cyfrowa na lata 2014-2020, Oś priorytetowa III: Cyfrowe kompetencje społeczeństwa. Działanie 3.1 „Działania szkoleniowe na rzecz rozwoju kompetencji cyfrowych”	„Akademia kompetencji cyfrowych dla mieszkańców województwa pomorskiego, wielkopolskiego”	Urząd Gminy i Miasta Ińsko	2019	2020	84 000,00	3 036,00	-	-	440,83	2 595,17
		2007,4217,4307						72 310,53	-	-	-	-	-
		2009,4219						11 689,47	440,83	-	-	440,83	-
801		OŚWIATA I WYCHOWANIE						493 825,37	442 344,78			21 683,67	420 661,11
	80104	Przedszkola	Regionalny Program Operacyjny Województwa Zachodnio-pomorskiego na lata 2014-2020	Utworzenie przedszkola publicznego przy Zespole Szkół w Ińsku	Urząd Gminy i Miasta Ińsko	2018	2019	291 884,97	291 253,25	-	-	21 683,67	269 569,58
		3027,4017,4117,4127,4217,4307						270 201,30	269 569,58	-	-	-	269 569,58
		4119,4129						21 683,67	21 683,67	-	-	21 683,67	-
	80146	Dokształcanie i doskonalenie nauczycieli	Program Operacyjny Wiedza Edukacja Rozwój 2014-2020 współfinansowany z Europejskiego Funduszu Społecznego.	„Ponad-narodowa mobilność kadry edukacji szkolnej”	Zespół Szkół w Ińsku	2018	2019	201 940,40	151 091,53	-	-	-	151 091,53
		4111,4171,4241,4301,4411,4421,4431						201 940,40	151 091,53	-	-	-	151 091,53
921		KULTURA I OCHRONA DZIEDZICTWA NARODOWEGO						369 901,40	369 010,88			197 901,40	171 109,48
	92109	Domy i ośrodki kultury, świetlice i kluby	Program Rozwoju Obszarów wiejskich na lata 2014-2020	Przebudowa i remont świetlicy wiejskiej w Linówku gmina Ińsko wraz z zakupem wyposażenia	Urząd Gminy i Miasta Ińsko	2019	2019	369 901,40	369 010,88	-	-	197 901,40	171 109,48
		6057						172 000,00	171 109,48	-	-	-	171 109,48
		6059						197 901,40	197 901,40	-	-	197 901,40	-
Razem								947 726,77	814 391,66	197 901,40	22 124,50	594 365,76	

INFORMACJA O STANIE MIENIA KOMUNALNEGO

Stan od 01.01.2019 r. do 31.12.2019 r.

I. Dane dotyczące praw własności, praw rzeczowych, użytkowania wieczystego oraz innych sposobów posiadania wg poniższego zestawienia:

Lp.	Wyszczególnienie	Własność gminy		Sposób zagospodarowania					
				W bezpośrednim zarządzie Gminy		Wieczyste użytkowanie		Dzierżawa najem, użyczenie,	
		Ilość szt	Pow. dz. m ²	Ilość Szt	Pow. m ²	Ilość szt	Pow. m ²	Ilość szt	Pow. m ²
I.	Grunty ogółem	497	2.051.931	310	1.733.435	160	295.394	27	23.102
	- działki rolne	8	83.894	8	83.894	-	-	-	-
	- działki pod bud. mieszkaniowe	62	111.716	9	21.609	57	101.142	-	-
	- działki pod bud. rekreacyjne	87	112.224	1	49.548	86	62.676	-	-
	- drogi	275	1.323.775	275	1.323.775	-	-	-	-
	- pozostałe	61	409.287	17	254.609	17	131.576	27	23.102
II.	Budynki ogółem	16		-	-	-	-	-	-
	- budynki/mieszkania	7	36.632	Ilość mieszkań – 36					
	- obiekty użyteczn. publ.	4	21.500	-	-	-	-	-	-
	- kluby, świetlice	5	5.900	-	-	-	-	5	5.900
	- inne	-	-	-	-	-	-	-	-
III.	Budowle i urządz. techn.	24	131.966	11	35.900	-	-	13	96.066
	- wodociągi - liczba	9	-	-	-	-	-	9	-
	- długość sieci wodociągowej w km	23,8	-	-	-	-	-	23,8	-
	- oczyszczalnie ścieków	2	39.640	-	-	-	-	2	39.640
	- wysypiska	1	19.700	-	-	-	-	1	19.700
	- cmentarz	12	72.626	-	-	-	-	12	72.626

Oświadczam, że w/w nieruchomości nie są obciążone długami ani ograniczonymi prawami rzeczowymi, wolne są od zobowiązań podatkowych, zajęć i ograniczeń w rozporządzaniu.

II. Zmiany stanu mienia komunalnego.

1. Postanowieniem sądu INs 1135/18 z dnia 14.05.2019 r. Gmina Ińsko nabyła spadek – lokal mieszkalny ul. Osiedle 3/2a wraz z udziałem w gruncie.

2. Nabyto na podstawie decyzji administracyjnych:

W 2019 roku nie nabyto mienia komunalnego na podstawie decyzji administracyjnych.

3. Sprzedano aktami notarialnymi:

1. W dniu 16 stycznia 2019 roku aktem notarialnym Rep. 314/2019 sprzedano lokal mieszkalny położony w miejscowości Ścienne 42/2, gmina Ińsko, o pow. 72,30 m²

2. W dniu 29 kwietnia 2019 roku aktem notarialnym Rep. A 2901/2019 sprzedano lokal mieszkalny położony w miejscowości Ścienne 57B/9, gmina Ińsko o pow. 42,47 m²
3. W dniu 29 kwietnia 2019 roku aktem notarialnym Rep. A 2908/2019 sprzedano lokal mieszkalny położony w miejscowości Ciemnik 8/5, gmina Ińsko o pow. 98,71 m²
4. W dniu 1 sierpnia 2019 roku aktem notarialnym Rep. A 5184/2019 sprzedano działkę o nr geod. 229, Obręb II, miasta Ińsko o pow. 0,3823 ha
5. W dniu 1 sierpnia 2019 roku aktem notarialnym Rep. A 5196/2019 sprzedano działkę o nr geod. 228/4, obręb II miasta Ińsko o pow. 0,1194 ha
6. W dniu 22 października 2019 roku aktem notarialnym Rep. A 7073/2019 sprzedano lokal mieszkalny położony w miejscowości Ciemnik 8/2 o pow. 80,58 m²
7. W dniu 22 października 2019 roku aktem notarialnym Rep. A 7081/2019 sprzedano działkę o nr geod. 230/2, obręb II, miasto Ińsko o pow. 0,4694 ha
8. W dniu 22 października 2019 roku aktem notarialnym Rep. A 7081/2019 sprzedano działkę o nr. geod. 228/5, obręb II, miasto Ińsko, o pow. 0,1324 ha

III. Inne dane i informacje o zdarzeniach mających wpływ na stan mienia komunalnego:

W 2019 roku wydano 141 decyzji administracyjnych na podstawie ustawy z dnia 20 lipca 2018 roku o *przekształceniu prawa użytkowania wieczystego w prawo własności nieruchomości*.

IV. Dane dotyczące dochodów uzyskanych z tytułu przekształcenia użytkowania wieczystego w prawo własności oraz z opłat rocznych z tytułu użytkowania wieczystego gruntów:

1. dochody uzyskane z tytułu przekształcenia użytkowania wieczystego w prawo własności	–	7.527,30 zł
2. dochody uzyskane z opłat rocznych z tytułu użytkowania wieczystego gruntów	–	31.255,23 zł
3. dochody uzyskane z tytułu sprzedaży mienia gminnego	–	544.058,15 zł
4. dochody uzyskane z tytułu dzierżaw oraz najmu	–	192.067,03 zł

Sporządziła: Patrycja Zimnicka

INFORMACJA

Z WYKONANIA PLAN FINANSOWY INŃSKIEGO CENTRUM KULTURY
 W INŃSKU NA ROK 2019 dotyczy: domy i ośrodki kultury, świetlice i kluby
 sporządzona na dzień 31.12.2019 r.

URZĄD GMINY I MIASTA
 INŃSKO
 10.01.2020
 WPLYN

KONTO	WYSZCZEGÓLNIENIE	PLAN 2019r.	ŚRODKI OTRZYMANE	WYKONANIE	KWOTA
	Stan należności na początku roku	0,00 zł		0,00 zł	
	Stan zobowiązań na początek roku	860,42 zł		860,42 zł	
	Stan środków pieniężnych na początek roku	863,90 zł		863,90 zł	
700	I. PRZYCHODY OGÓŁEM:	229 000,00 zł	226 000,00 zł	253 464,18 zł	
	1) dotacje zewnętrzne	226 000,00 zł	226 000,00 zł	226 000,00 zł	
740-IC-01	a) dotacja podmiotowa z Gminy Insko	226 000,00 zł	226 000,00 zł	226 000,00 zł	
	2) przychody własne:	3 000,00 zł	0,00 zł	27 463,00 zł	
700-IC-01/06	a) sprzedaż usług	0,00 zł		15 517,00 zł	
730-IC-01	b) sprzedaż materiałów i towarów	3 000,00 zł		11 946,00 zł	
750-IC-01	3) przychody finansowe - odsetki	0,00 zł	0,00 zł	1,18 zł	
91-IC-01	4) wartość sprzedaży towarów	0,00 zł	0,00 zł	0,00 zł	
400	II. KOSZTY OGÓŁEM	223 000,00 zł		253 741,18 zł	
	1) amortyzacja:	13 000,00 zł		8 871,37 zł	
	a) utrzymanie budynku	-		6 094,37 zł	
	b) utrzymanie sprzętu	-		2 777,00 zł	
401-IC	2) zużycie materiałów i energii	26 000,00 zł		43 485,96 zł	
402-IC	3) usługi obce:	10 071,19 zł		15 838,77 zł	
	a) użytkowanie kserokopiarki	-		2 759,23 zł	
	b) pozostałe usługi obce (projekty graf., bad. lek., BHP)	-		13 079,54 zł	
403-IC	4) podatki i opłaty	2 202,72 zł		5 865,50 zł	
404-IC	5) wynagrodzenie:	140 946,43 zł		143 190,61 zł	
	a) osobowe	103 102,47 zł		95 483,92 zł	
	b) bezosobowe	30 975,00 zł		40 943,48 zł	
	c) dodatkowe wynagrodzenie roczne	6 868,96 zł		6 763,21 zł	
405-IC	6) ubezpieczenia społeczne:	29 207,74 zł		26 148,03 zł	
	a) od wynagrodzeń osobowych i bezosobowych	26 540,00 zł		23 031,13 zł	
	b) inne świadczenia pracowników (złśś)	2 667,74 zł		3 116,90 zł	
409-IC	7) pozostałe koszty (delegacje, transport, gastronomia)	1 571,92 zł		10 340,94 zł	
761-IC	8) koszty operacyjne	0,00 zł		0,00 zł	
	WYNIK FINANSOWY BIEŻĄCY (I-II)	6 000,00 zł		-773,52 zł	
740-IC-01	Dotacja podmiotowa za 2018r. do zwrotu			2,00 zł	
230-IC-01	Wynagrodzenie osobowe do zwrotu			0,00 zł	
330-IC	Materiały-zapasy			500,00 zł	
	Stan należności			760,63 zł	
200-IC/240-IC	Stan zobowiązań ogółem:				5 668,04 zł
	w tym: 1) Urząd Skarbowy				587,00 zł
	2) ZUS				4 842,40 zł
	3) Pozostałi kontrahenci				238,64 zł
130-IC	Stan środków pieniężnych				4 667,21 zł

4 131,89 zł

Główny księgowy
 mgr. Wiesław Szewczak

DYREKTOR
 Inskiego Centrum Kultury
 Dyrektor.....
 Jakub Klym

Insko, dnia 03.01.2020r. Sporządził.....

INFORMACJA
Z WYKONANIA PLAN FINANSOWY IŃSKIEGO CENTRUM KULTURY
W IŃSKU NA ROK 2019 dotyczy: biblioteki
sporządzona na dzień 31.12.2019 r.

URZĄD GMINY I MIASTA
IŃSKO
 10.01.2020
 WPIĘTYNEŁO
 Ilość załączników: *Skł. 0 wit*

KONTO	WYSZCZEGÓLNIENIE	PLAN 2019r.	ŚRODKI OTRZYMANE	Stwierdzony WYKONANIE	Różnica KWOTA
	Stan należności na początku roku	0,00 zł			
	Stan zobowiązań na początek roku	0,00 zł			0,00 zł
	Stan środków pieniężnych na początek roku	0,00 zł			0,00 zł
700	I. PRZYCHODY OGÓŁEM	47 000,00 zł	40 088,64 zł	49 200,00 zł	
	1) dotacje zewnętrzne	47 000,00 zł	40 088,64 zł	49 200,00 zł	
740-IC-02	a) dotacja podmiotowa z Gminy Ińsko	47 000,00 zł	40 088,64 zł	47 000,00 zł	
741-IC-02	b) dotacja celowa - umowa Nr 3407/2019	-		2 200,00 zł	
	2) przychody własne:	0,00 zł	0,00 zł	0,00 zł	
	3) pozostałe przychody operacyjne	0,00 zł	0,00 zł	0,00 zł	
400	II. KOSZTY OGÓŁEM	47 000,00 zł		48 664,68 zł	
400-IC	1) amortyzacja	0,00 zł		0,00 zł	
401-IC-2	2) zużycie materiałów i energii:	5 930,00 zł		5 630,70 zł	
	a) zakup zbiorów bibliotecznych dotacja podmiotowa	3 300,00 zł		3 300,56 zł	
	b) zakup zbiorów bibliotecznych dotacja celowa	-		2 200,00 zł	
	c) pozostałe koszty materiałów i energii	-		130,14 zł	
402-IC-2	3) usługi obce	289,07 zł		49,20 zł	
403-IC-2	4) podatki i opłaty	0,00 zł		0,00 zł	
404-IC-2	5) wynagrodzenie	33 796,82 zł		33 557,69 zł	
	a) osobowe	24 117,16 zł		23 382,55 zł	
	b) bezosobowe	7 875,00 zł		8 400,00 zł	
	c) dodatkowe wynagrodzenie roczne	1 804,66 zł		1 775,08 zł	
405-IC-2	6) ubezpieczenia społeczne:	7 584,11 zł		7 441,47 zł	
	a) od wynagrodzeń osobowych i bezosobowych	6 694,86 zł		6 506,41 zł	
	b) inne świadczenia pracowników (złfs)	889,25 zł		935,06 zł	
409-IC-2	7) pozostałe koszty	0,00 zł		1 985,68 zł	
	WYNIK FINANSOWY BIEŻĄCY (I-II)			535,32 zł	
	Stan należności				0,00 zł
	Stan zobowiązań ogółem:				0,00 zł
	w tym: 1) Urząd Skarbowy				0,00 zł
	2) ZUS				0,00 zł
	3) Pozostali kontrahenci				0,00 zł
130-IC	Stan środków pieniężnych				x


535,32 zł

Główny Księgowy
H. Janczek
 10.01.2020

Dyrektor
 Ińskiego Centrum Kultury
J. Kłym
 Dyrektor.....

Ińsko, dnia 03.01.2020r. sporządził.....

**SPRAWOZDANIE Z DZIAŁALNOŚCI KULTURALNEJ
IŃSKIEGO CENTRUM KULTURY W 2019 ROKU**



**Ińskie
Centrum
Kultury**

STRUKTURA ORGANIZACYJNA IŃSKIEGO CENTRUM KULTURY

W skład Ińskiego Centrum Kultury wchodzi Biblioteka Publiczna w Ińsku i Kino Morena. W skład pracowników ICK wchodzi osoby zatrudnione na umowę o pracę, oraz osoby zatrudnione na umowę cywilnoprawną. Poniżej informacja o stanie zatrudnienia w 2019 roku:

1 etat – Dyrektor Ińskiego Centrum Kultury

1 etat – Instruktor ds. Kulturalno-Oświatowych

¾ etatu – Bibliotekarz

¼ etatu – Główny Księgowy

INFORMACJA FINANSOWA

Źródłem finansowania działalności są dotacje organizatora oraz środki pozyskiwane z dochodów własnych i innych źródeł.

Księgowość jednostki jest prowadzona zgodnie z polityką rachunkowości opracowaną na podstawie ustawy z dnia 29 września 1994 roku *o rachunkowości*, z uwzględnieniem przepisów szczególnych wynikających z ustawy z dnia 25 października 1991 roku *o organizowaniu i prowadzeniu działalności kulturalnej*.

Część 1 – Objaśnienia do bilansu

AKTYWA

Majątek Ińskiego Centrum Kultury składa się z: środków trwałych – budynek Kina o wartości **1.032.500,81**, udział do ½ części działki nr 142/5, obręb I miasta Ińsko o pow. 3,074 m² o wartości **240.000,00 zł**, pozostałych środków trwałych – wyposażenia **177.598,91 zł** i zbiorów bibliotecznych **74.915,12 zł**, wartości niematerialne i prawne **10.122,75 zł**.

Amortyzację środków trwałych prowadzi się metodą liniową według stawek wynikających z przepisów ustawy o podatku dochodowym od osób prawnych i wynosi **641.279,10 zł**.

Rzeczowe środki trwałe o wartości nabycia do **3.500,00 zł** są jednorazowo odpisywane w ciężar kosztów rodzajowych w miesiącu wydania ich do użytkowania i wynoszą **177.598,91 zł**, umorzenie zbiorów bibliotecznych stanowi kwotę **74.915,12 zł**, umorzenie wartości niematerialnych i prawnych **10.122,75 zł**.

Na stanie jednostka posiada zapasy, które stanowią kwotę **800,00 zł** – są to zakupione gadżety na organizowane okolicznościowe imprezy oraz do sprzedaży.

Na dzień 31.12.2019 roku stan środków pieniężnych na rachunkach bankowych stanowi kwotę **4.844,54 zł**, z tego: na rachunku podstawowym **4.667,21 zł**, na rachunku ZFŚS **177,33 zł** – co zgodnie jest z potwierdzeniem sald banku.

PASYWA

Kapitał (fundusz) własny

Kapitał funduszu własnego – podstawowego stanowi kwotę **1.272.500,81 zł**, natomiast fundusz z aktualizacji wyceny **641.279,10 zł**.

Zobowiązania i rezerwy na zobowiązania

Na zobowiązania krótkoterminowe w kwocie **5.845,37 zł**, składają się zobowiązania z tytułu dostaw i usług do 12 miesięcy **5.765,04 zł** oraz fundusze specjalne (Zakładowy Fundusz Świadczeń Socjalnych) w kwocie **80,33 zł**.

Strona aktywów i pasywów na dzień 31.12.2019 r. stanowi kwotę **637.626,88 zł**.

Część 2 – Objasnienia do rachunku zysków i strat

Rachunek zysków i strat został sporządzony w wariancie porównawczym.

Przychody uzyskane w 2019 roku dotyczą wyłącznie działalności statutowej.

Przychody ze sprzedaży, pozostałe przychody operacyjne i finansowe dotyczą:

– wynajem sali na projekcję filmów	-	8.627,00 zł
– usługi marketingowe	-	2.250,00 zł
– akredytacje na Festiwal Kolęd	-	1.290,00 zł
– obsługa techniczna imprez	-	1.950,00 zł
– darowizny	-	1.400,00 zł
– sprzedaż towarów (art. spożywcze)	-	11.946,00 zł
– dotacja podmiotowa od organizatora jednostki	-	273.000,00 zł
.....		
Razem	-	300.463,00 zł
– dotacja celowa	-	2.200,00 zł
– przychody finansowe (odsetki uzyskane)	-	1,18zł
.....		
Ogółem	-	302.664,18 zł

Informacja o strukturze kosztów:

Suma kosztów bilansowych działalności operacyjnej wynosi **302.405,86 zł** w tym dotyczy:

– zakup materiałów biurowych	-	1.916,07 zł
– zużycie energii	-	5.377,36 zł
– zakup środków czystości	-	2.065,54 zł
– zakup artykuł spożywczych	-	5.824,65 zł

– zakup pozostałych środków trwałych, mat., tow.	-	7.301,39 zł
– zakup materiałów na zajęcia plastyczne	-	1.200,74 zł
– zużycia wody	-	648,66 zł
– zakup licencji i programów	-	6.309,75 zł
– zakup zbiorów bibliotecznych	-	5.500,56 zł
– zużycie gazu	-	11.074,94 zł
– utrzymanie budynku	-	1.340,37 zł
– utrzymanie sprzętu technicznego	-	827,00 zł
Razem		51.284,03 zł
– usługi bankowe	-	952,00 zł
– usługi telekomunikacyjne	-	561,98 zł
– usługi pozostałe	-	15.841,99 zł
(przeglądy kominiarskie, dozór instal. alarmowej, użytkowanie ksero, obsługa IODO itp.)	-	5.236,00 zł
– oprawy muzyczne imprez	-	5.236,00 zł
Razem		22.591,97 zł
– podatki i opłaty (komunalne)	-	5.865,50 zł
Razem		5.865,50 zł
– wynagrodzeń osobowych	-	118.866,47 zł
– wynagrodzenia bezosobowe	-	49.343,48 zł
– ubezpieczenia społeczne (ZUS)	-	29.537,54 zł
– inne świadczenia pracownicze (ZFŚS)	-	4.051,96 zł
Razem		210.337,74 zł
– podróże służbowe (delegacje)	-	1.938,62 zł
– obsługa gastronomiczna	-	931,00 zł
– wynajem transportu	-	4.543,54 zł
– ubezpieczenie majątku	-	362,00 zł
– przyznane nagrody	-	4.551,46 zł
Razem		12.326,62 zł

Rok bilansowy dotyczący rozliczenia okresu od 01 stycznia do 31 grudnia 2019 roku zamknął się nadwyżką przychodów nad kosztami w kwocie **258,32 zł** – tj. zanotowano zysk, który zostanie przekazany na dalszą działalność jednostki.

Dotacja podmiotowa otrzymana od organizatora jednostki w wysokości **273.000,00 zł**, z tego na działalność:

- kina	-	226.000,00 zł
- biblioteki	-	47.000,00 zł

została wykorzystana w całości.

Informacja dotycząca dalszej działalności.

Ińskie Centrum Kultury w następnym roku będzie kontynuować działalność kulturalną zgodnie z nadanym statutem.

Sprawozdanie z przepływu środków pieniężnych w 2019 roku nie obowiązuje.

Przeciętne zatrudnienie wynosi **4 osób**, w przeliczeniu na etaty – **3,00 etatu**.

WSPÓŁPRACA Z LOKALNYMI STOWARZYSZENIAMI

Ińskie Centrum Kultury regularnie współpracuje z organizacjami pozarządowymi, działającymi na terenie Gminy Ińsko. Najczęściej współpraca przejawia się podczas organizacji imprez. Najpopularniejsze przykłady to: Ińskie Lato Filmowe – Stowarzyszenie Ińskie Lato Filmowe, Dni Ińska – Stowarzyszenie KADAM, Sylwestrowy Turniej Piłki Nożnej – Stowarzyszenie LKS Ina Ińsko. Współpraca sięga również stowarzyszenia Ińska Rzeczpospolita Babska, oraz stowarzyszenia Chór Credo. Ponadto nawiązano współpracę z nowopowstałym Stowarzyszeniem Miłośników Kolei Wąskotorowej SEMAFOR oraz znaną w całej Polsce Fundacją Szczeciński Klub Rowerowy GRYFUS – promującej turystykę rowerową i związaną z tym profilaktyką.

DZIAŁANIA KULTURALNE W PODZIALE NA MIESIĄCE

STYCZEŃ 2019

Darmowe zajęcia dla dzieci (plastyczne, wokalne, instrumentalne) – zajęcia finansowane z budżetu jednostki.

Darmowe zajęcia chóralskie dla seniorów – finansowane z budżetu jednostki.

Darmowe udostępnienia Sali i sprzętu dla grup wokalnych.

Łącznie zajęcia odbywają się 32 razy w miesiącu.

1.01.2019 r. – Zabawa taneczna na powitanie nowego roku,

13.01.2019 r. – 27 Finał WOŚP (tworzony przy współpracy ze Stowarzyszeniem KADAM)

14.01.2019 r. – Dzień Kinowy – 4 projekcje nowości filmowych,

19.01.2019 r. – XIII Festiwal Kolęd, Pastorałek i Piosenek Bożonarodzeniowych,

26.01.2019 r. – Koncert zespołu Jackpoot,

28.01-09.02.2019 r. – Ferie Zimowe (6 pokazów filmowych dla dzieci, 3 warsztaty filmowe, 2 warsztaty plastyczne, warsztaty kulinarne, 3 spotkanie z grami planszowymi i karcianymi, 3 razy teatrzyk dla dzieci, ognisko na zakończenie ferii).

Wydarzenia finansowane z budżetu jednostki

LUTY 2019

Darmowe zajęcia dla dzieci (plastyczne, wokalne, instrumentalne) – zajęcia finansowane z budżetu jednostki

Darmowe zajęcia chóralne dla seniorów – finansowane z budżetu jednostki

Darmowe udostępnienia Sali i sprzętu dla grup wokalnych.

Łącznie zajęcia odbywają się 32 razy w miesiącu.

2.02.2019 r. – Koncert Góralskiej Kapeli Karpati,

5.02.2019 r. – Dzień Kinowy – 3 projekcje nowości filmowych,

9.02.2019 r. - Bal Karnawałowy

27.02.2019 r. – Dzień Kinowy – 3 projekcje nowości filmowych,

Wydarzenia finansowane z budżetu jednostki.

MARZEC 2019

Darmowe zajęcia dla dzieci (plastyczne, wokalne, instrumentalne) – zajęcia finansowane z budżetu jednostki

Darmowe zajęcia chóralne dla seniorów – finansowane z budżetu jednostki

Darmowe udostępnienia Sali i sprzętu dla grup wokalnych.

Łącznie zajęcia odbywają się 32 razy w miesiącu.

9.03.2019 r. – Dzień Kobiet,

18.03.2019 r. – Pierwsze spotkanie Dyskusyjnego Klubu Książki,

18-20.03.2019 r. – 3 pokazy filmowe dla dzieci podczas rekolekcji,

20.03.2019 r. – Bezpłatne badania mammograficzne,

21.03.2019 r. – Wycieczka szkolna (2 pokazy filmowe, oprowadzenie po Ińsku, zwiedzanie Izby Pamięci),

21.03.2019 r. – Dzień kinowy – 3 pokazy nowości filmowych.

Wydarzenia finansowane z budżetu jednostki.

KWIECIEŃ 2019

Darmowe zajęcia dla dzieci (plastyczne, wokalne, instrumentalne) – zajęcia finansowane z budżetu jednostki.

Darmowe zajęcia chóralne dla seniorów – finansowane z budżetu jednostki.

Darmowe udostępnienia Sali i sprzętu dla grup wokalnych.

Łącznie zajęcia odbywają się 32 razy w miesiącu.

1.04.2019 r. – Konkurs na najpiękniejszą pocztówkę z Ińska,

5.04.2019 r. – Konferencja podczas otwarcia Wieży Widokowej,
14.04.2019 r. – Kabaret Trzecia Strona Medalu,
27.04.2019 r. – Dzień Ińskiego Sybiraka,

MAJ 2019

Darmowe zajęcia dla dzieci (plastyczne, wokalne, instrumentalne) – zajęcia finansowane z budżetu jednostki.

Darmowe zajęcia chóralskie dla seniorów – finansowane z budżetu jednostki.

Darmowe udostępnienia Sali i sprzętu dla grup wokalnych.

Łącznie zajęcia odbywają się 32 razy w miesiącu.

1.05.2019 r. – Festyn Majówkowy,

12.05.2019 r. – Dni Otwarte Funduszy Europejskich,

15.05.2019 r. – Spotkanie Animacyjne dla Mieszkańców, w celu pozyskania środków na poprawę infrastruktury ICK,

17.05.2019 r. – Przegląd ARA,

18.05.2019 r. – XIII Spotkanie Z Pieśnią Chóralną i Piosenką,

21.05.2019 r. – Dzień kinowy – 3 projekcje nowości filmowych,

Wydarzenia finansowane z budżetu jednostki..

CZERWIEC 2019

Darmowe zajęcia dla dzieci (plastyczne, wokalne, instrumentalne) – zajęcia finansowane z budżetu jednostki.

Darmowe zajęcia chóralskie dla seniorów – finansowane z budżetu jednostki.

Darmowe udostępnienia Sali i sprzętu dla grup wokalnych.

Łącznie zajęcia odbywają się 32 razy w miesiącu.

1.06.2019 r. – Dzień Dziecka,

3.06.2019 r. – Bliskie Spotkanie Trzeciego Stopnia z Michałem Worochem,

15.06.2019 r. – Koncert finałowy grup ze szkoły językowej Enjoy,

17.06.2019 r. – Spotkanie DKK,

29.06.2019 r. – Przegląd na talent artystyczny Gminy Ińsko.

Wydarzenia finansowane z budżetu jednostki.

LIPIEC 2019

3.07.2019 r. – Wystawa „Historia Dni Ińska”,

6.07.2019 r. – Dni Ińska 2019.

SIERPIEŃ 2019

8-18.08.2019 r. – 46 Ińskie Lato Filmowe.

WRZESIEŃ 2019

Darmowe zajęcia dla dzieci (plastyczne, wokalne, instrumentalne) – zajęcia finansowane z budżetu jednostki.

Darmowe zajęcia chóralskie dla seniorów – finansowane z budżetu jednostki.

Darmowe udostępnienia Sali i sprzętu dla grup wokalnych.

Łącznie zajęcia odbyły się 16 razy.

5.09.2019 r. – Spotkanie środowisk twórczych

6.09.2019 r. – Narodowe Czytanie

8.09.2019 r. – Dożynki Gminne (W ramach dożynek Turniej Sołectw i Konkurs na najcieńsze warzywo)

15.09.2019 r. – Otwarcie „Sceny Łączącej Pokolenia”

17.09.2019 r. – Wystawa „Polacy na Frontach II Wojny Światowej

19.09.2019 r. – Koncert „Od Bacha do Piazzoli”

20.09.2019 r. – Pokaz filmowy połączony z dyskusją dla uczniów XIII LO w Szczecinie

21.09.2019 r. – Festyn z ziemniakiem w tle

24.09.2019 r. – Dzień Kinowy – Pokazy 3 nowości filmowych

PAŹDZIERNIK 2019

Darmowe zajęcia dla dzieci (plastyczne, wokalne, instrumentalne) – zajęcia finansowane z budżetu jednostki.

Darmowe zajęcia chóralskie dla seniorów – finansowane z budżetu jednostki.

Darmowe udostępnienia Sali i sprzętu dla grup wokalnych.

Łącznie zajęcia odbywają się 32 razy w miesiącu.

4.10.2019 r. – Akcja „Znajdźmy wspólny język” – Mobilna Biblioteka

5.10.2019 r. – Dzień Kinowy – Pokazy 3 nowości filmowych

6.10.2019 r. – Spotkanie z podróżnikiem „Pokazucha na gruzińskich zasadach”

7.10.2019 r. – Pokaz filmu „Ptyś i Bill” dla uczniów SP w Ińsku

19.10.2019 r. – Koncert „Maciej Tacher solo”

28.10.2019 r. – Warsztaty orgiami dla uczniów SP w Ińsku

29.10.2019 r. – Dzień Kinowy – Projekcja 3 nowości filmowych

30.10.2019 r. – Spotkanie klubu filmowego, pokaz filmu „Parasite”.

LISTOPAD 2019

Darmowe zajęcia dla dzieci (plastyczne, wokalne, instrumentalne) – zajęcia finansowane z budżetu jednostki.

Darmowe zajęcia chóralskie dla seniorów – finansowane z budżetu jednostki.
Darmowe udostępnienia Sali i sprzętu dla grup wokalnych.
Łącznie zajęcia odbywają się 32 razy w miesiącu.

11.11.2019 r. – Akademia z okazji uroczystych obchodów odzyskania przez Polskę niepodległości
15.11.2019 r. – Dzień Kinowy – projekcja 3 nowości filmowych
23.11.2019 r. – Dzień Seniora
24.11.2019 r. – Spotkanie z Przemkiem Kossakowskim „Wtajemniczenie”
24.11.2019 r. – Pokaz filmu „Nieplanowane”
25.11.2019 r. – Spotkanie DKK.

GRUDZIEŃ 2019

Darmowe zajęcia dla dzieci (plastyczne, wokalne, instrumentalne) – zajęcia finansowane z budżetu jednostki.
Darmowe zajęcia chóralskie dla seniorów – finansowane z budżetu jednostki.
Darmowe udostępnienia Sali i sprzętu dla grup wokalnych.
Łącznie zajęcia odbywają się 32 razy w miesiącu.

3-5.12.2019 r. – Warsztaty teatralne
6.12.2019 r. – Spotkanie wigilijne mieszkańców Gminy Ińsko
6.12.2019 r. – Spotkanie/szkolenie „Turystyka rowerowa, praktyczny poradnik i szkolenie”
7.12.2019 r. – Spotkanie z Mikołajem młodych piłkarzy LKS Ina Ińsko
29.12.2019 r. – Wspólne kołędowanie
30.12.2019 r. – Noworoczny Turniej Piłki Nożnej
31.12.2019 r. – Powitanie nowego roku

Podsumowanie

Główną domeną działalności Ińskiego Centrum Kultury w 2019 roku były codzienne zajęcia prowadzone w jednostce. Następnie pokazy nowości filmowych i dodatkowe zorganizowane pokazy dla grup. W 2019 roku udało się zorganizować 24 imprezy i 4 festiwale. Dużym zainteresowaniem cieszyły się koncerty, spotkania występy kabaretów itp. Dodatkowo zorganizowane zostały 4 konkursy oraz 8 dodatkowych warsztatów poza codzienną działalnością jednostki. Wszystkie wydarzenia były całościowo, bądź częściowo finansowane z budżetu jednostki.

