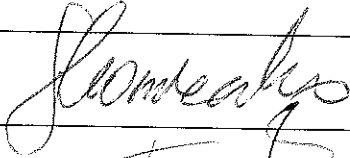
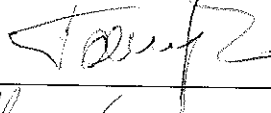



Załącznik nr *1*
Do protokołu nr *7/2015*
z *12* *lipca* *2015* r. *o* *kontrolowaniu* *komisji*
Rady Miejskiej w Ińsku
z dnia *12* *lipca* *2015* r.

**Lista obecności
Komisji Rewizyjnej
Rady Miejskiej w Ińsku
w dniu 23 czerwca 2015 roku**

L.p.	Nazwisko i imię	Podpis
1.	Skonieczko Krzysztof	
2.	Tomczyk Władysław	
3.	Machnik Adam	

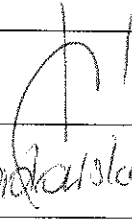


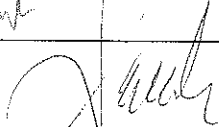
Załącznik nr
Do protokołu nr
z e. wspólnota...
Rady Miejskiej w Ińsku
z dnia roku

Lista obecności Komisji Spraw Społecznych Rady Miejskiej w Ińsku w dniu 23 czerwca 2015 roku

L.p.	Nazwisko i imię	Podpis
1.	Dec Kazimierz	K. Dec
2.	Halejcio Władysław	N
3.	Lorek – Dezor Donata	N
4.	Kościelny Jerzy	J. Kościelny
5.	Sydor Krystyna	N
6.	Krawczyk Maria	M. Krawczyk

Załącznik nr 5
Do protokołu nr 11/2015
z 23 czerwca 2015 r. Komisji
Rady Miejskiej w Ińsku
z dnia 23 czerwca 2015 r.

**Lista obecności
Komisji Rozwoju Gospodarczego
Rady Miejskiej w Ińsku
w dniu 23 czerwca 2015 roku**

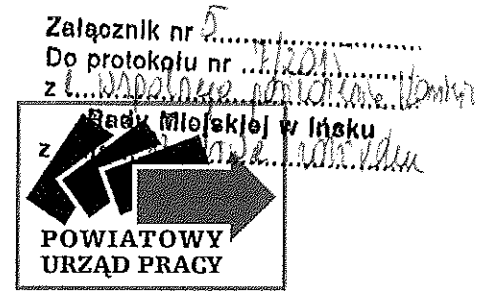
L.p.	Nazwisko i imię	Podpis
1.	Mazurek Zbigniew	
2.	Sadowska Joanna	
3.	Pańczyk Paweł	
4.	Działoszewska Teresa	

4

Załącznik nr 4
Do protokołu nr 11/2015
zł. Aspektywnego... pomyślnie Komisji
Rady Miejskiej w Ińsku
z dnia 23 czerwca 2015 roku

Lista obecności gości zaproszonych i mieszkańców na wspólne posiedzenie Komisji Rady Miejskiej w Ińsku w dniu 23 czerwca 2015 roku

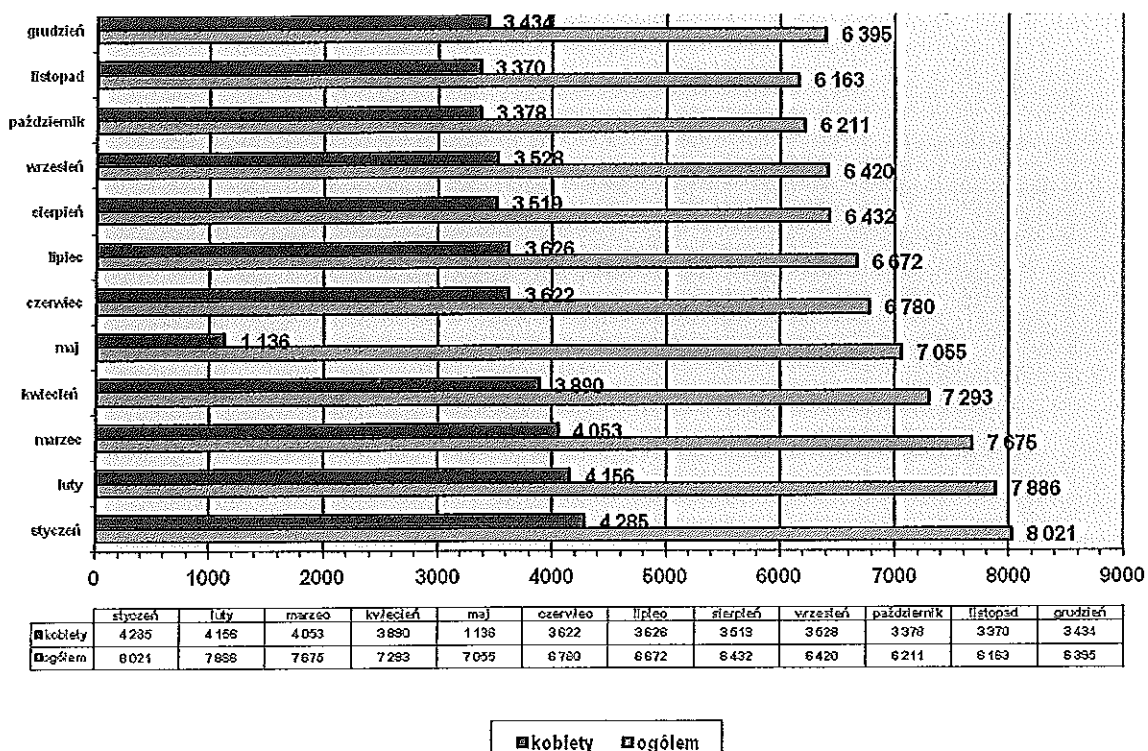
L.p.	Nazwisko i imię	Podpis
1.	Liwak Jacek Burmistrz Ińska	J. Liwak
2.	Kupczyński Michał Zastępca Burmistrza Ińska	
3.	Tomkowiak Elżbieta Skarbnik Gminy Ińsko	Tomkowiak
4.	Leśkiw Jarosław Sekretarz Gminy	
5.	Paluch Krzysztof Kierownik Referatu Gospodarczego Ińska	
6.	Szafran Włodzimierz Przewodniczący RM w Ińsku	
7.	Skonieczko Krzysztof Przewodniczący Komisji Rewizyjnej	
8.	Tomczyk Władysław Członek Komisji Rewizyjnej	
9.	Machnik Adam Członek Komisji Rewizyjnej	
10.	Woźniak Roman Radny Rady Miejskiej w Ińsku	
11.	Dziemiańczyk Jolanta p.o. Dyrektora Zespołu Szkół w Ińsku	z. co. Koforajno - Maz
12.	Gross Patrycja Dyrektor Powiatowego Urzędu Pracy w Stargardzie Szczecińskim	
13.	Hadryś Ryszard Dyrektor Zarządu Dróg Powiatowych w Stargardzie Szczecińskim Boczkowski Wiesław	
14.	Insp. Ciarkowski Leszek Komendant Powiatowy Policji w Stargardzie Szczecińskim	



***Sprawozdanie z działalności
Powiatowego Urzędu Pracy
w Stargardzie Szczecińskim
w gminie Ińsko
- informacja o stanie bezrobocia
za 2014 r. i I kwartał 2015 r.***

Stargard Szczeciński, czerwiec 2015 rok

Wykres nr 2 Stan liczbowy osób zarejestrowanych w poszczególnych miesiącach



Liczba osób bezrobotnych posiadających prawo do zasiłku na dzień 31.12.2014 spadła o 502 osoby w stosunku do 31.12.2013 roku i wynosiła 735 osób (tj. 11,5 % ogółu bezrobotnych).

Tabela nr 2 Stan bezrobocia w powiecie stargardzkim na tle pozostałych powiatów województwa

Wojewódzki Urząd Pracy Wydział Badań i Analiz

Bezrobocie w województwie zachodniopomorskim

Grudzień 2014

Powiat	Liczba bezrobotnych ogółem	kobiety	pobierający zasiłek	mieszający na wsi	w tym:			w tym:			Przyrost liczby bezrobotnych w porównaniu z poprzednim miesiącem (%)	Przyrost liczby bezrobotnych w porównaniu z początkiem roku (%)	Stopa bezrobocia (%)	Wolne miejsca pracy i miejsca aktywizacji zawodowej	Liczba podjęć pracy
					Osoby będące w sytuacji na rynku pracy	Do 25 roku życia	Diagnowane bezrobocie	w tym:		Niepełno- sprawni					
								Powyżej 50 roku życia	Powyżej 50 roku życia						
Białogardzki	4 470	2 161	743	1 861	3 925	713	2 704	1 186	238	104,3	89,1	27,2	39	186	
Choszczeński	3 567	1 921	492	2 237	3 163	633	2 134	920	117	107,2	80,8	24,8	183	295	
Drawski	4 705	2 441	974	2 046	4 084	742	2 684	1 363	162	105,6	90,5	23,1	69	274	
Galewonski	3 228	1 780	464	1 633	2 669	501	1 495	989	165	104,1	79,0	10,7	200	243	
Gryfiński	4 638	2 466	1 024	2 559	3 871	790	2 374	1 249	191	104,4	84,7	23,6	126	293	
Gryfiński	4 526	2 519	628	2 845	4 024	841	2 700	1 144	212	101,5	81,7	19,0	39	297	
Kamieński	3 314	1 850	640	1 840	2 812	500	1 744	990	94	106,4	84,3	22,1	162	166	
Kołobrzeski	3 208	1 614	568	1 445	2 579	473	1 306	1 011	136	105,2	87,3	11,5	152	172	
Miasto Koszalin	5 053	2 392	628	0	4 339	510	2 857	1 772	419	99,5	85,2	10,4	276	325	
Koszaliński	4 899	2 655	972	3 914	4 255	771	2 796	1 353	225	103,9	82,7	25,1	60	310	
Łobeski	2 836	1 508	368	1 583	2 477	446	1 693	822	47	108,5	86,7	25,8	48	169	
Mysliborski	3 257	1 773	338	1 651	2 844	552	1 783	925	218	102,8	78,8	15,3	174	165	
Policki	2 794	1 651	315	1 363	2 365	345	1 560	860	116	98,9	74,7	11,0	105	157	
Pyrzycki	2 919	1 541	366	1 840	2 598	512	1 870	736	98	102,5	80,7	23,7	57	164	
Ślawieński	4 158	2 046	832	2 298	3 555	670	2 296	1 294	260	104,5	87,6	22,8	44	286	
Stargardzki	6 595	3 454	795	2 856	5 628	1 115	3 984	1 661	420	103,8	87,1	17,6	160	598	
Szczeciński	6 562	3 599	1 295	3 052	5 762	1 058	3 846	1 841	460	105,8	89,6	25,2	191	396	
Świdwiński	3 707	1 939	738	2 138	3 253	651	2 070	1 027	132	106,8	87,1	24,3	57	191	
Miasto Świnoujście	1 175	630	186	0	904	116	439	414	32	107,6	78,8	8,4	87	69	
Włocławski	2 859	1 715	354	1 449	2 481	395	1 625	813	152	101,8	81,5	16,8	98	210	
Miasto Szczecin	16 195	8 160	1 474	0	13 833	1 437	9 285	5 616	717	98,1	87,6	9,4	569	933	
Zachodniopomorskie	94 465	49 795	14 134	38 610	81 301	13 769	52 845	27 986	4 611	103,0	85,1	15,6	2 896	5 699	

Tabela nr 4 Stan liczbowy i wskaźnik bezrobocia w gminach.

Powiat Stargardzka 2014	Miasto Stargard		Gmina Stargard		MG Chociwel		MG Dobrzyń		Gmina Dolice		Gmina Kobylnicka		Gmina Marianowo		Gmina Dąbrowa		MG Suchan		MG Insko	
	Ogółem	wsk.b.*/	Ogółem	wsk.b.*/	Ogółem	wsk.b.*/	Ogółem	wsk.b.*/	Ogółem	wsk.b.*/	Ogółem	wsk.b.*/	Ogółem	wsk.b.*/	Ogółem	wsk.b.*/	Ogółem	wsk.b.*/	Ogółem	wsk.b.*/
styczeń	4024	8,8	899	10,9	455	13,7	680	13,0	231	7,5	240	7,6	269	12,7	367	15,0	333	11,6	295	12,8
luty	3965	8,7	892	10,8	442	13,4	676	12,9	240	7,6	250	11,8	250	11,8	371	15,2	326	11,3	286	12,4
marzec	3846	8,5	876	10,6	441	13,5	684	13,1	215	6,8	233	11,0	233	11,0	348	14,5	306	10,6	284	12,3
kwiecień	3646	8,0	845	10,2	406	12,5	637	12,2	201	6,4	221	10,4	221	10,4	326	13,4	306	10,6	277	12,0
maj	3530	7,9	772	9,2	383	11,6	607	11,5	198	6,1	233	11,1	233	11,1	327	13,4	303	10,6	274	11,9
czerwiec	3384	7,6	742	8,9	368	11,1	592	11,3	193	5,9	234	11,2	234	11,2	310	12,7	299	10,5	262	11,4
lipiec	3378	7,6	710	8,5	374	11,3	571	10,9	179	5,5	222	10,6	222	10,6	303	12,4	284	10,0	272	11,8
sierpień	3227	7,2	671	8,0	372	11,2	553	10,5	169	5,2	220	10,5	220	10,5	295	12,1	286	10,0	251	10,9
wrzesień	3180	7,1	653	7,8	384	11,6	565	10,7	173	5,5	222	10,6	222	10,6	301	12,5	294	10,3	256	11,1
październik	3067	6,9	656	7,8	360	10,9	533	10,1	176	5,4	207	9,9	207	9,9	290	11,9	290	10,2	245	10,6
listopad	3047	6,8	662	7,9	350	10,6	521	9,9	185	5,6	207	9,9	207	9,9	292	11,9	286	10,0	238	10,3
grudzień	3111	7,0	696	8,3	354	10,7	548	10,4	194	6,0	221	10,5	221	10,5	318	13,0	289	10,1	246	10,7

*wskaźnik bezrobocia – odsetek ludności w wieku 15-64 lat zarejestrowanych jako osoby bezrobotne, z terenu danej gminy

Tabela nr 5 Staże finansowane ze środków EFS w podziale na sektor publiczny i prywatny wg gmin

Lp.	Nazwa gminy/miasta	Europejski Fundusz Społeczny			
		Jednostki użyteczności publicznej		Jednostki prywatne	
		Liczba pracodawców	liczba miejsc stażu	liczba pracodawców	liczba miejsc stażu
1.	gm. Chociwel	18	26	6	8
2.	gm. Dobrzany	10	21	10	10
3.	gm. Dolice	14	15	8	8
4.	gm. Ińsko	11	21	10	10
5.	gm. Kobyłanka	3	5	9	9
6.	gm. Marianowo	8	13	2	2
7.	gm. Stara Dąbrowa	5	13	6	6
8.	gm. Stargard Szczeciński	7	7	22	23
9.	m. Stargard Szczeciński	112	119	179	183
10.	gm. Suchań	3	5	8	9
11.	Szczecin	9	9	9	9
12.	Pyrzyce	-	-	1	1
13.	Koszalin	-	-	1	1
14.	Poznań	-	-	3	3
15.	Drawno	-	-	2	2
16.	Maszewo	-	-	1	1
17.	Świnoujście	-	-	1	1
18.	Nieznań/Stare Czarnowo	-	-	1	1
19.	Dobra Nowogardzka	-	-	1	1
20.	Przelewice	-	-	1	1
21.	Choszczno	3	3	1	1
22.	Warszawa	1	1	-	-
23.	Bierzwnik	-	-	1	2
24.	Golczewo	-	-	1	1
25.	Kliniska	-	-	1	1
26.	Ogółem	204	258	285	294

Tabela nr 8 Staże finansowane z Rezerwy Ministra

L.p.	Nazwa gminy/miasta	Rezerwa Ministra			
		Jednostki użyteczności publicznej		Jednostki prywatne	
		liczba pracodawców	liczba miejsc stażu	liczba pracodawców	liczba miejsc stażu
1.	gm. Chociwel	1	1	-	-
2.	gm. Dobrzany	1	1	2	2
3.	gm. Dolice	2	2	1	1
4.	gm. Ińsko	2	3	-	-
5.	gm. Kobylanka	-	-	3	3
6.	gm. Marianowo	1	1	2	2
7.	gm. Stara Dąbrowa	-	-	2	2
8.	gm. Suchań	1	1	-	-
9.	gm. Stargard Szczeciński	1	1	3	3
10.	m. Stargard Szczeciński	29	29	23	23
11.	Węgorzyno	1	1	-	-
12.	Szczecin	5	5	3	3
13.	Koszalin	-	-	1	1
14.	Wrocław	-	-	1	1
15.	Ogółem	44	45	41	41

Tabela nr 9 Staże finansowane w ramach bonu stażowego

L.p.	Nazwa gminy/miasta	Bon stażowy			
		Jednostki użyteczności publicznej		Jednostki prywatne	
		liczba pracodawców	liczba miejsc stażu	liczba pracodawców	liczba miejsc stażu
1.	gm. Chociwel	-	-	-	-
2.	gm. Dobrzany	-	-	-	-
3.	gm. Dolice	-	-	-	-
4.	gm. Ińsko	-	-	1	1
5.	gm. Kobylanka	-	-	-	-
6.	gm. Marianowo	-	-	-	-
7.	gm. Stara Dąbrowa	-	-	-	-
8.	gm. Suchań	-	-	-	-
9.	gm. Stargard Szczeciński	-	-	-	-
10.	m. Stargard Szczeciński	2	2	3	3
11.	Maszewo	-	-	1	1
12.	Recz	-	-	1	1
13.	Szczecin	-	-	1	1
14.	Choszczno	-	-	1	1
15.	Ogółem	2	2	8	8

1.4. Roboty publiczne

To instrument rynku pracy, który oznacza zatrudnienie bezrobotnego w okresie nie dłuższym niż 12 miesięcy przy wykonywaniu prac organizowanych przez powiaty – z wyłączeniem prac organizowanych w urzędach pracy – gminy, organizacje pozarządowe statutowo zajmujące się problematyką: ochrony środowiska, kultury, oświaty, kultury fizycznej i turystyki, opieki zdrowotnej, bezrobocia oraz pomocy społecznej, a także spółki wodne i ich związki, jeżeli prace te są finansowane lub dofinansowane ze środków samorządu terytorialnego, budżetu państwa, funduszy celowych, organizacji pozarządowych, spółek wodnych i ich związków.

Powiatowy Urząd Pracy w ramach robót publicznych w 2014 r. zawarł 112 umów, w ramach których utworzono 154 nowe stanowiska pracy. Umowy te w większości zawierane były na okres 6 miesięcy.

Z umów zawartych w okresie objętym sprawozdaniem zakończyło pracę 136 osób, z których na dalszy okres zatrudniono 74 osoby. W roku 2015 kontynuowanych jest 20 umów, w ramach których pracuje 21 osób.

Na dzień 01.01.2014 r. 56 osób pracowało w ramach umów zawartych w 2013 r. Po zakończeniu tych umów na dalszy okres zatrudniono 18 osób.

Do dnia 31.12.2014 roku w sumie ukończyło pracę 192 osoby, a 92 osoby zostały zatrudnione na dalszy okres, co dało efektywność na poziomie 47,92%.

Tabela nr 11 Roboty publiczne w rozbiciu na poszczególne gminy:

L.p.	Nazwa gminy/miasta	Ilość umów zawartych z pracodawcami z poszczególnych gmin	Skierowane osoby bezrobotne
1.	gm. Chociwel	10	16
2.	gm. Dobrzany	11	16
3.	gm. Dolice	8	13
4.	gm. Ińsko	6	11
5.	gm. Kobyłanka	5	7
6.	gm. Marianowo	5	7
7.	gm. Stara Dąbrowa	12	17
8.	gm. Stargard Szczeciński	9	13
9.	Miasto Stargard Szczeciński	43	50
10	gm. Suchań	3	7
	Ogółem	112	157

1.5. Środki na podjęcie działalności gospodarczej

W okresie od 01.01.2014 r. do 31.12.2014 r. Powiatowy Urząd Pracy zawarł z osobami bezrobotnymi 119 umów o przyznanie środków na rozpoczęcie działalności gospodarczej, z czego realizowanych jest 117 - dwie umowy zostały rozwiązane z powodu rezygnacji osób bezrobotnych.

W ramach przyznanego urzędowi limitu środków z Funduszu Pracy zawarto 1 umowę, 115 umów zawarto w ramach projektu „Rynek pracy dla każdego” współfinansowanego z Europejskiego Funduszu Społecznego (zrealizowano 113 umów) oraz 3 umowy ze środków Państwowego Funduszu Rehabilitacji Osób Niepełnosprawnych.

W ramach realizacji zawartych porozumień gminy i podmioty przygotowały 287 miejsc pracy dla osób wykonujących prace społecznie użyteczne. Na skutek rotacji osób wykonujących te prace (rezygnacji z wykonywania prac społ. użytecznych w trakcie ich trwania, podjęcia zatrudnienia, stażu itp.) dodatkowo w trakcie roku 2014 skierowano 112 osób. Łącznie w całym roku 2014 do wykonywania prac społecznie użytecznych skierowano 399 osób bezrobotnych, z czego 389 osób podjęło prace społecznie użyteczne, a 10 to osoby, które nie podjęły wykonywania prac społecznie użytecznych po skierowaniu, bądź nie zgłosiły się w terminie.

Pośród 389 osób odbywających prace społecznie użyteczne w 2014 r. 20 osób podjęło zatrudnienie, co daje efektywność na poziomie 5,14%.

1.7. Refundacja kosztów wyposażenia lub doposażenia stanowiska pracy

Powiatowy Urząd Pracy w Stargardzie Szczecińskim w okresie od 01.01.2014 r. do 31.12.2014 r. zawarł z pracodawcami łącznie 48 umów dotyczących refundacji kosztów wyposażenia lub doposażenia stanowisk pracy, z których realizowanych jest 47 umów (jedna umowa została rozwiązana przed stworzeniem stanowiska pracy ze względu na zamknięcie działalności przez przedsiębiorcę).

W ramach projektu „Rynek pracy dla każdego” współfinansowanego z Europejskiego Funduszu Społecznego zawarto 44 umowy, z których realizowane są 43 umowy. W ramach tego projektu utworzonych zostało 57 stanowisk pracy.

Dwie umowy na 2 stanowiska pracy sfinansowane zostały z Funduszu Pracy.

Dwie umowy na 3 stanowiska pracy dla osób niepełnosprawnych sfinansowane zostały z PFRON.

W ramach zawartych umów utworzono łącznie 62 stanowiska pracy, w tym 3 dla osób niepełnosprawnych.

Tabela nr 14 Przedsiębiorcy korzystający z refundacji wyposażenia stanowiska pracy

	Gmina	liczba pracodawców korzystających z wyposażenia stanowisk pracy wg gmin			RAZEM
		FP	POKL	PFRON	
1	gm. Chociwel	-	-	-	0
2	gm. Dobrzany	-	4	-	4
3	gm. Dolice	-	2	-	2
4	gm. Ińsko	1	1	-	2
5	gm. Kobylanka	-	1	-	1
6	gm. Marianowo	-	1	-	1
7	gm. Stara Dąbrowa	-	-	-	0
8	gm. Stargard Szczeciński	-	4	-	4
9	m. Stargard Szczeciński	1	24	2	27
10	gm. Suchań	-	1	-	1
11	m. Szczecin	-	3	-	3
12	gm. Maszewo	-	1	-	1
13	gm. Widuchowa	-	1	-	1
	razem	2	43	2	47

Powiatowy Urząd Pracy w Stargardzie Szczecińskim zawarł porozumienie z Centrum Integracji Społecznej na podstawie, którego w 2014 roku zrefundował świadczenia integracyjne wraz ze składkami na ubezpieczenia społeczne, wypłacane przez CIS dla 95 uczestników.

Zawarte porozumienia w 2013 r. i w 2014 r. na wniosek CIS zostały przedłużone dla 45 uczestników na rok 2015.

2. Informacja o działaniach aktywizacyjnych prowadzonych w I kwartale 2015 r.

Prace interwencyjne

Na prace interwencyjne w I kwartale 2015 skierowano ogółem 33 osób bezrobotnych, w tym 0 osób z terenu Gminy Ińsko. Żaden pracodawca organizujący prace interwencyjne nie pochodzi z Gminy Ińsko.

Roboty publiczne

W ramach robót publicznych w omawianym okresie skierowano ogółem do pracy 63 osoby bezrobotne, w tym 6 osób z terenu Gminy Ińsko.

Wyposażenie stanowisk pracy

W okresie 01.01.2015 r. – 31.03.2015 r. Powiatowy Urząd Pracy w Stargardzie Szczecińskim zawarł 1 umowę o refundację kosztów wyposażenia 11 stanowisk pracy – pracodawca nie pochodzi z gminy Ińsko.

W I kw. 2014 roku skierowano do pracy w ramach refundacji wyposażenia ogółem 11 osób – 6 osób w ramach umowy zawartej w 2015 r. oraz 5 osób na uzupełnienie umów z poprzednich lat – żadna z osób bezrobotnych nie mieszka na terenie Gminy Ińsko.

Środki na podjęcia działalności gospodarczej


W omawianym okresie udzielono ogółem 4 dotacje na rozpoczęcie działalności gospodarczej. Żadna z osób korzystających z tej formy aktywizacji nie mieszka na terenie Gminy Ińsko.

Staże

W okresie 01.01.2015 r. do 31.03.2015 r. Powiatowy Urząd Pracy w Stargardzie Szczecińskim skierował na staż 220 osób bezrobotnych, w tym:

- | | |
|------------------------|-----------|
| - Fundusz Pracy | 185 osób, |
| - Rezerwa Ministra 25- | 35 osób, |
| - EFS / PPO WER | 0 osób, |
| - PFRON | 0 osób. |

Z Gminy Ińsko na staż skierowano 8 osób bezrobotnych.



**Zarząd Dróg Powiatowych
w Stargardzie Szczecińskim**

73-110 Stargard Szczeciński, ul. Bydgoska 116/117 w Ińsku

tel.: 091-577-52-19
fax.: 091-577-52-19 w. 34
e-mail: zdp@powiatstargardzki.pl

NIP: 854-19-93-809
REGON: 811804156
<http://www.zdpstargard.rii.pl>

Stargard Szczeciński, dnia 08 czerwca 2015 r.

Do protokołu nr 1/2015
z u. ...
z dnia ...
NIP: 854-19-93-809
REGON: 811804156
<http://www.zdpstargard.rii.pl>

URZĄD GMINY I MIASTA
W IŃSKU
08.06.2015
Otrzymuje Sekretarz
M. Kiciw

Pan
Włodzimierz Szafran
Przewodniczący Rady Miejskiej w Ińsku

Nasz znak: ZDP.TD.2220-33.2015.WB

Stosownie do pisma znak RM.0004.14.2015.MK przedkładam informację o stanie technicznym dróg powiatowych na terenie gminy Ińsko. Temat ma być przedmiotem sesji Rady Miejskiej w Ińsku w czerwcu br.

WYKŁADNIK
Zarządu Dróg Powiatowych
mgr inż. Kyszczura Andrzej

Otrzymują:

1. Adresat
2. a/a

inwestycyjne. Ponadto, w ramach prac bieżącego utrzymania dokonano dwukrotnego koszenia poboczy dróg.

W 2014 roku przy współudziale Gminy Ińsko zostało zrealizowane zadanie inwestycyjne pt. „Przebudowa ulicy Poznańskiej w Ińsku”. W ramach przedmiotowego zadania wykonano nowe chodniki z kostki brukowej betonowej o całkowitej powierzchni 467,26 m², zjazdy do przyległych posesji z kostki brukowej betonowej o całkowitej powierzchni 94,93 m² oraz jezdnię z kostki brukowej betonowej o całkowitej powierzchni 788,37 m². Pomoc rzeczowa Gminy Ińsko została określona na kwotę 92.226,66 zł. Udział powiatu w postaci zakupu materiału tj. brukowej kostki betonowej i krawężników za kwotę 60 018,24 zł.

W budżecie 2015 roku na chwilę obecną przewidziano do realizacji dwa zadania inwestycyjne, tj.:


- „Przebudowa drogi nr 1817Z ulica Poprzeczna w Ińsku” – szacunkowy koszt zadania 65 000 zł.

- „Przebudowa drogi nr 1815Z ulica Młynarska w Ińsku” – szacunkowy koszt zadania 32 500 zł.

Powiat na realizację powyższych zadań przewidział łącznie kwotę w wysokości 45 000 zł., za którą zostanie zakupiony materiał w postaci brukowej kostki betonowej oraz krawężników. Natomiast Gmina Ińsko w ramach pomocy rzeczowej wykona prace budowlane.

Utrzymanie dróg powiatowych w bieżącym roku będzie realizowane w zakresie prac konserwacyjno – naprawczych. W okresie wiosennym rozpoczęto prace związane z likwidacją wyrw i wyboi przy pomocy emulsji asfaltowych i gryków, tym zabiegom poddane zostaną wszystkie ciągi dróg, które będą tego wymagały. Do chwili obecnej wbudowano 40 ton masy gryków i emulsji za łączną kwotę 16 500 zł. Ponadto, odnowione zostało istniejące oznakowanie poziome przejść dla pieszych, co najmniej dwukrotnie wykonane zostanie koszenie poboczy dróg. Na bieżąco będą wykonywane prace w zakresie zapewnienia przejezdności i bezpieczeństwa ruchu drogowego.

DYREKTOR
Zarządu Dróg Powiatowych
mgr inż. Ryszard Cholewa



Centrum Oświatowo-Kulturalne
73-140 Ińsko, ul. Poprzeczna
e-mail: podstinsko@op.pl; giminsko@op.pl
tel./fax: 91 5623 109; 91 5623 014
PKD 8560Z Regon 320397024 NIP 864232011



Załącznik nr
08 protokołu nr
Rady Miejskiej w Ińsku

URZĄD GMINY I MIASTA
W IŃSKU
03.06.2015
Otrzymał: *[Signature]*

Pan

Kazimierz Dec
Przewodniczący Komisji Spraw Społecznych
Rady Miejskiej
ul. Bohaterów Warszawy 38
73-140 Ińsko

Nasz znak: COK.0.0311.2.2015
Wasz znak: RM.0004.12.2015.MK

Data: 3.06.2015 r.
Data: 14.05.2015 r.

W odpowiedzi na pismo przedkładałam dokumenty:

- Arkusz organizacyjny Centrum Oświatowo-Kulturalnego w Ińsku na rok szkolny 2015/2016,
- Pisemną informację na temat wydatków Centrum Oświatowo-Kulturalnego w 2014 roku oraz w pierwszym kwartale 2015 roku,
- Raport ze sprawdzianu kompetencji klas VI Szkoły Podstawowej w Ińsku,
- Sprawozdanie z udziału uczniów obu szkół w konkursach przedmiotowych i zawodach sportowych w roku szkolnym 2014/2015,
- Informację na temat planowanej organizacji wypoczynku letniego w Centrum Oświatowo-Kulturalnym w Ińsku.

Z poważaniem

DYREKTOR
Centrum Oświatowo-Kulturalnego
w Ińsku
p.o.
[Signature]
mgr Jolanta Ozemiańczyk

SZKOŁA PODSTAWOWA
 im. K. K. Baczyńskiego
 ul. Poprzeczna 1
 73-140 IŃSKO
 tel. (091) 562-31-09, tel/fax 562-30-15

GIMNAZJUM PUBLICZNE
 im. gen. Mariusza Zaruskiego
 73-140 IŃSKO, ul. Poprzeczna 1
 tel. 091 562 31 09, 091 562 30 15
 fax 091 562 31 47

ARKUSZ ORGANIZACJI PRACY CENTRUM OŚWIATOWO-KULTURALNEGO W IŃSKU W ROKU SZKOLNYM 2015/2016
(ODDZIAŁY PRZEDSZKOLNE, SZKOŁA PODSTAWOWA, GIMNAZJUM PUBLICZNE)

Tab. 1 Liczba dzieci w wieku obowiązku szkolnego zamieszkałych w obwodzie szkoły

Miejscowość (ulica lub jej część) należąca do obwodu szkoły	ODDZIAŁ PRZEDSZKOLNY										SZKOŁA PODSTAWOWA										GIMNAZJUM PUBLICZNE										Ogółem dzieci podlegających obowiązkom szkolnemu z wierszy 4+16+25
	Liczba dzieci podlegająca obowiązkom przedszkolnemu urodzonych w roku			Z liczby w rubr. 4 będzie uczęszczało się w szkole			Liczba dzieci podlegająca obowiązkom szkolnemu urodzonych w roku										Z liczby w rubr. 16 będzie uczęszczało się w szkole			Liczba dzieci podlegająca obowiązkom szkolnemu urodzonych w roku							Z liczby w rubr. 25 będzie uczęszczało w szkole				
	2010	2009	Ogółem dzieci podlegających obowiązkom przedszkolnemu	tej	Innej	2009	2008	2007	2006	2005	2004	2003	2002	2001	Ogółem dzieci podlegających obowiązkom szkolnemu	tej	Innej	2003	2002	2001	2000	1999	1998	Ogółem dzieci podlegających obowiązkom szkolnemu	tej	Innej					
	2	3	4	5	6	7	8	9	10	11	12	13	14	15	16	17	18	19	20	21	22	23	24	25	26	27	28				
IŃSKO	24+1	3	27+1	17+1	10	22-1	21	13+2	32+1	14+2	15+1	14-1	1	135+10	106+10	29	1	16	10	18	3	0	48	46	2	210+11					
STORKOWO	2	0	2	0	2	4	5	2	2	5	2	6	1	27	17	10	0	1	9	2	1	0	13	11	2	42					
GRANICA	0	0	0	0	0	0	1	0	0	0	0	0	0	1+1	1+1	0	0	0	1	1	0	0	2	2	0	3+2					
WALISZEWÓ	0	0	0	0	0	0	0	1	1	0	2	1	0	5	5	0	0	1	0	1	0	0	2	2	0	7					
STUDNICA	0	0	0	0	0	0	1	1	0	1	0	0	0	3	3	0	1	2	3	1	0	0	7	7	0	10					
CZERTYŃ	3	0	3	3	0	3-1	3	0+2	1	1	2	0	0	11+3	10+3	1	0	0	2	1+1	0	0	3+1	2+1	1	17+4					
CIEMNIK	4	0	4	4	0	3	3	3	2	0	1	3	1	21	20	1	0	3	2	1	0	0	6	6	0	31					
GRONÓWKO	0+1	0	0+1	0+1	0	1	0	2	0	1	0	1	0	5	5	0	0	0	1	1	1	0	3	3	0	8+1					
ŚCIENNE	6+1	0	6+1	2+1	4	3	2+1	2	4	1	5	4	0	21+1	17+1	4	0	4	2	3	0	0	14	10	4	41+2					
LINÓWKO	4	0	4	3	1	1	1	2	0	0	2	0	0	6	6	0	0	1	3	0	2+1	0	6+1	5+1	1	16+1					
MIAŁKA	1	0	1	1	0	2	1	1	1+1	2	1	2	0	10+1	10+1	0	0	0	0	1	1	0	2	2	0	13+1					
POWALICE	0	0	0	0	0	0	0	0	1	0	1	0	0	2	2	0	0	0	0	0	0	0	0	0	0	2					
WIERZCHUCICE	0	0	0	0	0	0	0	1	1	0	0	0	0	2	2	0	0	0	0	0	0	0	0	0	0	2					
NIERYBNO	0	0	0	0	0	1	0	0	0	0	0	0	0	1	0	1	0	0	0	0	0	1	1	0	1	2					
Ogółem	44	3	47	30+3	17	40	42	29	45	26	30	34	3	250	204+10	46	2	28	33	35	8	1	107	96+2	11	404					
Uzasadnienie: zamieszkałych w IŃsku z innych obwodów	3	0	3	33		2	2	4	2	2	2	1	0	16	220		0	0	0	1	1	0	2	98		21					

**Tab. V Gimnazjum Publiczne
 Uczniowie, klasy, oddziały i godziny lekcyjne w roku szkolnym 2015/2016**

Wyszczególnienie	Klasy			Ogółem
	I	II	III	
1	2	3	4	5
Liczba uczniów w klasie	34	31	33	98
Z tej liczby przyjętych z innych szkół	0	1	1	2
Liczba oddziałów	2	2	2	6
Liczba godzin lekcyjnych	30	30	31	91
Wynikające z planu nauczania	30	30	31	91
Z tej liczby	6	8	6	20
Wynikające z podziału na grupy				

**Tab. VII Pracownicy pedagogiczni Zespołu Szkół
Projektowana liczba godzin lekcyjnych i innych zajęć tygodniowo w roku szkolnym 2015/2016**

Stanowisko służbowe	Liczba osób				Tygodniowa liczba godzin lekcyjnych i zajęć dodatkowych			
	zatrudnionych w poprzednim roku szkolnym oddz. PP	projektowana do zatrudnienia w roku szkolnym 2015/2016 oddz. PP	zatrudnionych w poprzednim roku szkolnym	projektowana do zatrudnienia w roku szkolnym 2015/2016	w poprzednim roku szkolnym		projektowana w roku szkolnym 2015/2016	
					ogółem	w tym godzin ponadwymiarowych	ogółem	w tym godzin ponadwymiarowych
1	2	3	4	5	6	7	8	9
Dyrektor szkoły	0	0	1	1	8	0	4	1
Wicedyrektor szkoły	0	0	1	1	5	0	8	3
Nauczyciele	3	2	31	27	714	76	596	101
	pełnozatrudnieni							
niepełnozatrudnieni	5	3	5	6	43	0	79	0
Pedagog szkolny	0	0	2	2	45	6	54	6
	0	0	2	2	91	0	52	0
Wychowawca świetlicy	0	0	1	1	30	0	30	0
Bibliotekarz	0	0	1	1	30	0	30	0
Ogółem	8	5	43	40	923	82	823	111

Tab. IX Świetlica szkolna i dożywianie w roku szkolnym 2015/2016

Wyszczególnienie	Szkoła Podstawowa		Gimnazjum Publiczne		Zespół Szkół	
	poprzedni rok szkolny	nowy rok szkolny 2015/2016	poprzedni rok szkolny	nowy rok szkolny 2015/2016	poprzedni rok szkolny	nowy rok szkolny 2015/2016
1	2	3	4	5	6	7
Liczba dzieci w świetlicy (klasy IV-VI SP i I-III GP)	32	42	61	51	93	93
Liczba dzieci w świetlicy (oddz. PP i klasy I-III SP)	74	76	0	0	74	76
Liczba uczniów korzystających	60	50	32	30	92	80
	0	0	0	0	0	0
Liczba godzin w świetlicy (klasy IV-VI SP i I-III GP)	52	26	13	14	65	40
Liczba godzin w świetlicy (oddz. PP i klasy I-III SP)	26	26	0	0	26	26
Liczba grup wychowawczych	3	4	3	3	6	7

**Tab. XI Nauczyciele w podziale na stopnie awansu zawodowego
Terminy złożenia przez nauczycieli wniosków o podjęcie postępowania kwalifikacyjnego lub egzaminacyjnego.**

stażysta		kontraktowy		mianowany		dplomowany
liczba aktualna	przystępujący do postępowania kwalifikacyjnego/data	liczba aktualna	przystępujący do postępowania egzaminacyjnego/termin	liczba aktualna	przystępujący do postępowania egzaminacyjnego/termin	liczba aktualna
0	0	1	VIII/III 2016 r.	1	VIII/III 2016 r.	0

Uwagi i decyzje Organu Prowadzącego do Arkusza Organizacji Pracy COK na rok szkolny 2015/2016

Zatwierdzam:	
Oddziałów	21
Godzin ogółem tygodniowo	840
w tej liczbie ponadwymiarowych	111
Etatów pedagogicznych	40
Etatów pracowników administracji i obsługi	18
Grup świetlicowych	2
UWAGI:	

Łńsko, dnia

BURMISTRZ
K. Dąb
Iwótek Łńsk

.....
stanowisko służbowe i podpis

DYREKTOR
Centrum Oświaty i Wychowania
Łńsko
p.o.
mgr Jolanta Wątróbska

.....

Dyrektor COK

Łńsko, dnia 30.04. 2015 r.

Rada Pedagogiczna zaopiniowała pozytywnie Arkusz Organizacyjny Zespołu Szkół w Łńsku - Uchwała nr 23/2015/2016 z dnia 29.04.2015r.

Załącznik nr 1 do projektu arkusza organizacyjnego na rok szkolny 2015/2016

Uczniowie Zespołu Szkół w Iąsku
z opiniami i orzeczeniami PPP

Lp.	Klasa	Zalecenia	Nr opinii. Inne uwagi
1	I	indywidualne	opinia 702/n/2013/2014
		kształcenie specjalne logopedia, rew.	orzeczenie 157/2013/2014
		kształcenie specjalne	orzeczenie 27/2013/2014
2	II	zaj. socjoterapeutyczne zaj. wyrównawcze zaj. logopedyczne	opinia 244/2014/2015
3	III	kształcenie specjalne, zaj. rewalidacyjne	orzeczenie 198/2012/2013
4	IV	zaj. specjalistyczne zkk	opinia 484/2013/2014
		zkk	opinia 299/2014/2015
5	V	zaj. rew., logopedia	orzeczenie 93/2013/2014
		zkk, zaj. socjoterapeutyczne	opinia 144/2013/2014
		zaj. specjalistyczne zkk, logopedia	opinia 91/2013/2014
		zaj. specjalistyczne zkk, logopedia	opinia 97/2013/2014
		zaj. specjalistyczne zkk	182/2014-2015
6	VI	nauczanie indywidualne	opinia 483/2012/2013
		zaj. wyrównawcze, zkk	opinia 297/2013/2014
		zaj. wyrównawcze, zkk	opinia 110/2012/2013
		zaj. wyrównawcze	opinia 179/2012/2013
		zaj. socjoterapeutyczne zkk	opinia 240/2012/2013
		nauczanie indywidualne	orzeczenie 68/NI/2013/2014

Wydatki roku 2014 i I kwartału 2015 roku.

WYDATKI		01.01.14 - 31.12.14	01.01.15 - 31.03.15
1.	wynagrodzenia nauczycieli	2 181 505,63	547 565,97
	godziny ponadwymiarowe	193 644,37	52 605,99
	nagrody jubileuszowe i edukacji narodowej	31 446,73	0,00
	dodatek uzupełniający	5 482,43	39 111,72
	dodatkowe wynagrodzenie roczne	164 563,13	177 487,50
2.	wynagrodzenia administracji i obsługi	620 010,11	203 261,71
3.	wynagrodzenia OKiS	29 569,48	10 026,22
4.	wynagrodzenia Biblioteka	41 318,52	24 983,61
5.	wynagrodzenia Kino	83 592,96	26 809,05
6.	olej opałowy, gaz, woda, energia	195 154,87	102 730,86
7.	dowozy uczniów do szkoły	228 711,63	43 907,75

GLÓWNA KSIĘGOWA
 mgr Ewa Szpilut

DYREKTOR
 Centrum Oświaty i Kultury
 w IŃSKU
 p.o.
 mgr Jolanta Ziemiańczyk

SZKOŁA PODSTAWOWA
im. K. K. Baczyńskiego
ul. Poprzeczna 1
73-140 INSKO
tel. (091) 562-31-09, tel/fax 562-30-15

RAPORT
ZE SPRAWDZIANU KOMPETENCJI
KLAS VI
KWIECIEŃ 2015

– z klasy VI b – 17 uczniów.

Opracowane wyniki podawane są w formie punktowej, w celu porównania z poprzednimi latami i w formie procentowej lub współczynnika łatwości, co od tego roku wprowadza CKE.

Średnie wyniki, które uczniowie uzyskali z poszczególnych części przedstawiają się następująco:

- z części 1 – 27,88 pkt, co stanowi współczynnik łatwości 0,68;

W tym z języka polskiego uczniowie obu klas uzyskali 74% (dokładnie 73,59) poprawnych odpowiedzi, zaś z matematyki – 62% (dokładnie 61,56).

* w klasie VIa – język polski – 67%, a matematyka 50% poprawności, co daje łączny wynik 59%.

* w klasie VIb – język polski – 79%, a matematyka – 71% poprawności, co daje łączny wynik 76%.

- z części 2 – z języka niemieckiego uczniowie uzyskali 63% (dokładnie 63,26) poprawności, a z języka angielskiego – 81% (dokładnie 81,47).

2 uczniów z klasy VI a piszących test S-8 uzyskało następujące wyniki:

- z części 1 – 26,5 pkt, co stanowi współczynnik łatwości 0,65;

- z części 2 – z języka niemieckiego uczniowie uzyskali średnią 29,5 pkt, co stanowi 74% poprawności.

W tym roku nie było ani jednego ucznia, który w arkuszu standardowym, za część 1 lub 2 otrzymałby mniej niż 10 punktów.

Następna tabela przedstawia średnie wyniki uczniów naszej szkoły w odniesieniu do kraju i województwa, z uwzględnieniem poprzednich lat. W tabeli nie ujęto wyników z części 2, ze względu na to, że zatarłoby to obraz porównania, bowiem w poprzednich latach nie sprawdzano umiejętności z języków obcych.

Posługując się staninami, można umiejscowić wynik każdego dziecka na określonym poziomie.

Stanin	Opis dydaktyczny	Wyniki % uzyskane przez uczniów w części 1.	Ilość uczniów w szkole, którzy uzyskali dany wynik
1.	najniższy	0 – 29	2
2.	bardzo niski	32 – 39	2
3.	niski	41 – 49	1
4.	niżej średni	51 – 61	8
5.	średni	63 – 73	7
6.	wyżej średni	76 – 83	4
7.	wysoki	85 – 90	3
8.	bardzo wysoki	93 – 95	2
9.	najwyższy	98 – 100	2

Jak widać, najwięcej uczniów jest w stanie niżej średnim i średnim. Wynik za tą część jest lepszy niż w poprzednim roku. Na uwagę zasługuje fakt, że 7 uczniów uzyskało stanin w przedziale wysoki –najwyższy, a tylko 2 uczniów uzyskało wynik w stanie najniższym.

Rozkład wyników % z języków obcych – część 2. podano w poniższej tabeli.

Stanin	Opis dydaktyczny	Wyniki % z języka angielskiego	Ilość ucz. w szkole, którzy uzyskali dany wynik	Wyniki % z języka niemieckiego	Ilość ucz. w szkole, którzy uzyskali dany wynik
1.	najniższy	0 – 35	1	0 – 35	-
2.	bardzo niski	38 – 48	1	38 – 45	3
3.	niski	50 – 60	1	48 – 53	2
4.	niżej średni	63 – 75	2	55 – 63	3
5.	średni	78 – 88	4	65 – 75	2
6.	wyżej średni	90 – 95	2	78 – 85	4
7.	wysoki	98	4	88 – 93	1

- 5 czynności bardzo łatwych.

- z matematyki:

- **żadna czynności nie okazała się bardzo trudna:**

* taka sytuacja również ma miejsce po raz pierwszy!

- **2 czynności trudne;**

* ocena prawdziwości zdań – czy wartość jednego wyrażenia jest taka sama jak drugiego ($4,3 \cdot 75$ i $43 \cdot 7,5$);

* zadanie z treścią – skrzynka ma kształt prostopadłościanu. Należy ją wypełnić ziemią, która jest sprzedawana w workach. Ile potrzeba worków?

- **10 czynności umiarkowanie trudnych;**

- **2 czynności łatwych;**

- **1 czynności bardzo łatwych.**

Z 11 zadań, które uczniowie mieli rozwiązać z języka obcego:

język angielski	język niemiecki
<p>- żadna czynności nie okazała się bardzo trudna:</p> <p>- 2 czynności trudne;</p> <p>* znajomość środków językowych – posługiwanie się podstawowym zasobem środków językowych</p> <p>* rozumienie wypowiedzi – wyszukiwanie prostych informacji szczegółowych w tekście</p> <p>- 5 czynności umiarkowanie trudnych;</p> <p>- 21 czynności łatwych;</p> <p>- 12 czynności bardzo łatwych.</p>	<p>- 1 czynności okazała się bardzo trudna:</p> <p>* rozumienie wypowiedzi – wyszukiwanie prostych informacji w tekście pisanym;</p> <p>- 13 czynności trudnych;</p> <p>* rozumienie wypowiedzi – wyszukiwanie prostych informacji w tekście słuchanym i pisanym;</p> <p>* reagowanie na wypowiedzi – wyrażanie swoich emocji, udzielanie odpowiedzi;</p> <p>* znajomość środków językowych – posługiwanie się podstawowym zasobem środków językowych;</p> <p>- 10 czynności umiarkowanie trudnych;</p>

WNIOSKI OGÓLNE (Z OKE):

1. Wyniki tegorocznego sprawdzianu pokazują, że uczniowie dobrze poradzili sobie z zadaniami z języka polskiego wymagającymi wyszukania w tekście informacji wyrażonych wprost i pośrednio (ukrytych).
2. Z matematyki uczniowie wykazali się umiejętnością opisywania części danej całości za pomocą ułamka na podstawie informacji przedstawionej graficznie.
3. Uczniowie przystępujący do sprawdzianu z języka angielskiego i niemieckiego najlepiej poradzili sobie z rozwiązaniem zadań sprawdzających rozumienie ze słuchu.
4. Największe trudności wszystkim uczniom, sprawiło uczniom zadanie z zakresu świadomości językowej sprawdzające rozpoznawanie formy przypadku wyrazu użytego w wypowiedzi. – także u nas.
5. Z matematyki najtrudniejsze okazało się zadanie, które wymagało umiejętności mnożenia oraz dzielenia ułamków dziesiętnych. – także u nas.
6. W języku angielskim i niemieckim najtrudniejszym dla szóstoklasistów okazało się zadanie sprawdzające umiejętność stosowania środków językowych oparte na tekście.

SZKOŁA PODSTAWOWA
im. K. K. Baczyńskiego
ul. Poprzeczna 1
73-140 IŃSKO
tel. (091) 562-31-09, tel/fax 562-30-15

DYREKTOR SZKOŁY
p.o.
mgr Jolanta Dziemiańczyk

03.06.2015

SZKOŁA PODSTAWOWA
 k. i. A. Ż. Ścymyńskiego
 ul. Podrzeczna 1
 73-140 ŁNSKO
 tel. (091) 562-31-08, tel/fax 562-30-15

VI B - WYNIKI PUNKTOWE Z MATEMATYKI

kod ucz.	14	15	16	17	18	19	20	21	22	23	24	25	26	27	suma	%
B 01 Delik T.	1	1	1	1	1	1	1	1	1	1	1	2	3	4	20	
B 02 Faliszewski K.	1	1	1	1	1	1	1	1	1	1	1	2	3	4	20	100
B 03 Gawlik K.	1	0	0	1	1	0	0	0	0	1	1	1	2	4	19	95
B 04 Góral P.	1	1	1	0	1	1	0	1	0	1	1	1	2	1	9	45
B 05 Hubar Ż.	1	0	1	1	1	1	1	1	1	0	1	2	2	3	15	75
B 06 Łoś N.	0	0	1	0	1	1	1	0	1	1	0	2	1	4	16	80
B 07 Łoś S.	0	1	0	0	1	1	1	0	0	1	1	0	1	0	7	35
B 08 Paciejewski K.	1	1	1	1	1	1	1	1	0	1	1	1	1	0	8	40
B 09 Pętlak K.	0	1	0	1	1	1	1	1	1	1	1	2	3	4	20	100
B 10 Polewczak A.	1	0	1	0	1	1	1	1	1	1	0	1	1	0	8	40
B 11 Skonieczko K.	1	0	1	0	1	0	0	1	1	1	0	2	2	3	13	65
B 12 Smal K.	1	1	1	1	1	1	0	1	1	1	1	2	3	4	19	95
B 13 Szkołut A.	0	0	1	1	1	1	1	1	1	1	1	2	2	2	15	75
B 14 Tomkowiak M.	1	1	1	1	1	1	1	1	1	1	1	1	3	4	19	95
B 15 Trembowska W.	1	1	1	1	1	1	1	1	1	1	1	2	2	4	19	95
B 16 Wydrowska W.	1	0	1	1	1	0	1	1	1	1	0	2	3	3	16	80
B 17 Zając S.	1	0	0	0	1	1	1	0	0	1	1	1	0	0	7	35
13	9	13	13	11	17	14	12	12	11	16	13	26	35	41	243	
	0,76	0,53	0,76	0,65	1,00	0,82	0,71	0,71	0,65	0,94	0,76	0,76	0,68	0,60		

bardzo trudne 0 - 19%

trudne 20- 49%

umiarkowanie trudne 50 - 69%

łatwe 70 - 89%

bardzo łatwe 90 - 100%

ŚREDNIA PUNKTÓW: 14,29
 WSPÓŁCZYNNIK ŁATWOŚCI: 0,71

[Signature]

ŁĄCZNE WYNIKI ZA WSZYSTKIE ARKUSZE

kod ucz.	nazwisko	język polski		matematyka		łącznie łącząc		język obcy		razem	%
		pkt	%	pkt	%	pkt	%	pkt	%		
B 01	Delik T.	21		20		41		40		81	
B 02	Faliszewski K.	17	81%	20	100%	37	90%	33	83%	70	86%
B 03	Gawlik K.	19	90%	19	95%	38	93%	39	98%	77	95%
B 04	Góral P.	15	71%	9	45%	24	59%	32	80%	56	69%
B 05	Hubar Ż.	19	90%	15	75%	34	83%	33	83%	67	83%
B 06	Łoś N.	18	86%	16	80%	34	83%	29	73%	63	78%
B 07	Łoś S.	15	71%	7	35%	22	54%	29	73%	51	63%
B 08	Paciejewski K.	16	76%	8	40%	24	59%	39	98%	63	78%
B 09	Pętlak K.	20	95%	20	100%	40	98%	40	100%	80	99%
B 10	Polewczak A.	10	48%	8	40%	18	44%	19	48%	37	46%
B 11	Skonieczko K.	15	71%	13	65%	28	68%	24	60%	52	64%
B 12	Smal K.	19	90%	13	65%	32	78%	38	95%	70	86%
B 13	Szkołut A.	17	81%	19	95%	36	88%	39	98%	75	93%
B 14	Tomkowiak M.	19	90%	15	75%	34	83%	38	95%	72	89%
B 15	Trembowska W.	20	95%	19	95%	39	95%	39	98%	78	96%
B 16	Wydrowska W.	21	100%	19	95%	40	98%	40	100%	80	99%
B 17	Zając S.	14	67%	16	80%	30	73%	31	78%	61	75%
		9	43%	7	35%	16	39%	10	25%	26	32%
		283	79%	243	71%	526	76%	552	81%	1078	78%

DYREKTOR SZKOŁY
p.o. mgr Jolanta Dziemińska
03.06.2015

ośm

ul. Poprzeczna 1
 73-140 ŁNSK
 tel. (091) 562-31-06

VIA - WYNIKI PUNKTOWE Z MATEMATYKI

kod ucz.	14	15	16	17	18	19	20	21	22	23	24	25	26	27	suma	%
A 01	1	0	1	1	1	1	1	1	1	1	1	1	3	4	20	
A 03	1	0	1	1	1	0	1	1	0	1	0	1	1	0	9	85
A 04	0	0	1	0	1	1	1	1	1	1	0	1	2	3	13	65
A 05	1	0	1	1	1	0	0	1	1	1	0	2	1	1	11	55
A 06	0	1	1	0	1	0	1	1	1	1	0	1	2	0	10	50
A 07	1	1	0	0	1	1	1	0	0	1	1	1	2	0	10	50
A 08	0	0	0	0	1	0	0	0	0	0	0	0	1	1	3	15
A 09	1	1	1	1	1	1	1	1	1	1	1	1	3	4	19	95
A 10	0	0	1	0	1	0	1	1	1	1	1	1	2	4	14	70
A 11	1	0	1	1	1	0	0	1	1	1	1	1	1	1	11	55
A 12	0	0	1	1	0	0	0	1	1	1	1	2	2	0	10	50
A 13	0	0	0	0	0	1	0	0	0	0	0	0	0	0	1	5
A 15	1	0	1	0	1	0	1	1	0	0	0	0	3	0	8	40
A 16	1	0	0	0	0	1	0	0	0	1	0	0	1	0	4	20
A17	1	0	0	1	1	0	0	0	0	1	1	1	2	1	9	45
	9	3	10	7	12	6	8	10	8	11	7	13	26	19	149	
	0,60	0,20	0,67	0,47	0,80	0,40	0,53	0,67	0,53	0,73	0,47	0,43	0,58	0,32		

bardzo trudne 0 - 19%
 trudne 20- 49%
 umiarkowanie trudne 50 - 69%
 łatwe 70 - 89%
 bardzo łatwe 90 - 100%

ŚREDNIA PUNKTÓW: 9,93
 WSPÓŁCZYNNIK ŁATWOŚCI: 0,50

VI - ŁĄCZNE WYNIKI ZA WSZYSTKIE ARKUSZE

kod ucz.	nazwisko	język polski		matematyka		łącznie I część		język obcy		razem	%
		pkt	%	pkt	%	pkt	%	pkt	%		
A 01	Bodnar J.	17	81%	17	85%	34	83%	32	80%	66	81%
A 03	Bukowska M.	13	62%	9	45%	22	54%	22	55%	44	54%
A 04	Burzyński P.	12	57%	13	65%	25	61%	19	48%	44	54%
A 05	Dolińska A.	17	81%	11	55%	28	68%	32	80%	60	74%
A 06	Furgalski P.	16	76%	10	50%	26	63%	23	58%	39	48%
A 07	Kupczyńska N.	13	62%	10	50%	23	56%	20	50%	43	53%
A 08	Kuriata A.	8	38%	3	15%	11	27%	16	40%	27	33%
A 09	Masznicz K.	18	86%	19	95%	37	90%	33	83%	70	86%
A 10	Pańczyk W.	16	76%	14	70%	30	73%	33	83%	63	78%
A 11	Piątkowska A.	13	62%	11	55%	24	59%	27	68%	51	63%
A 12	Przepiórska W.	17	81%	10	50%	27	66%	23	58%	50	62%
A 13	Rosłonek S.	9	43%	1	5%	10	24%	17	43%	27	33%
A 15	Szymczyk D.	14	67%	8	40%	22	54%	28	70%	50	62%
A 16	Tomczyk J.	12	57%	4	20%	16	39%	18	45%	34	42%
A 17	Tomza K.	17	81%	9	45%	26	63%	35	88%	61	75%
		212	67%	149	50%	361	59%	378	63%	729	60%

DYREKTOR SZKOŁY
[Signature]
 P.O. [illegible]
 05.06.2015

[Signature]

SKOŁA PODSTAWOWA
im. K. K. Baczyńskiego
ul. Poprzeczna 1
73-140 INSKO
tel. (091) 562-31-09, tel/fax 562-30-15

GIMNAZJUM PUBICZNE
im. gen. Mariusza Zaręckiego
73-140 INSKO, ul. Poprzeczna 1
tel. 091 562 31 09, 091 562 30 15
fax 091 562 31 47

SPRAWOZDANIE Z UDZIAŁU UCZNIÓW ZESPOŁU SZKÓŁ

W KONKURSACH PRZEDMIOTOWYCH I ZAWODACH SPORTOWYCH W ROKU SZKOLNYM 2014/2015

Każdy człowiek jest do czegoś uzdolniony, a wykrywanie tych zdolności jest bardzo ważnym zadaniem szkoły, czyli nauczycieli i wychowawców. Wiadomo, że tyle jest rodzajów zdolności, ile jest rodzajów działalności ludzkiej. Często jednak nawet wysokie uzdolnienia nie wystarczają do osiągnięcia sukcesu na miarę własnego talentu, jeżeli nie jest on wsparty rzetelną pracą i pomocą ze strony nauczyciela. Toteż wdrażanie uczniów do systematycznej pracy nad własnym rozwojem stanowi szczególnie ważną część składową działań pedagogicznych dynamiczujących rozwój zainteresowań i uzdolnień. Udział dzieci i młodzieży w międzyszkolnych konkursach przedmiotowych, ogólnopolskich i międzynarodowych oraz zawodach sportowych to najlepszy sposób odkrywania i rozwijania przez uczniów swoich zainteresowań i uzdolnień.

KONKURSY

Uczniowie naszych szkół uczestniczyli w konkursach przedmiotowych szkolnych, międzyszkolnych, wojewódzkich, ogólnopolskich i międzynarodowych odnosząc wysokie miejsca.

Nazwa Konkursu	Klasyfikacja Uczniów	Liczba Uczniów	Organizator/ miejsce Konkursu
Konkurs matematyczny	Finalista – 1 uczennica	Trembowska W., Smal K., Paciejewski K.	Kuratorium Oświaty
Konkurs z języka polskiego	Finalista – 1 uczeń	Trembowska W., Lorek W., Paciejewski K.	Kuratorium Oświaty
Konkurs ruchu drogowego	I miejsce drużynowo II, III miejsce indywidualnie	Zapart M., Czerwonka I, Delik T., Kliś O.	Komenda Powiatowa Policji w Stargardzie Szczecińskim

Konkurs przedmiotowy z geografii – Geograficzna podróż po krajach Unii Europejskiej”	Uczestnictwo	Stawinog K., Sas K., Wisniewska K., Sękiw M., Piątkowski J.	
Konkurs przedmiotowy z fizyki – ”Fizyka wokół nas”	II miejsce drużynowo V miejsce w klasyfikacji (10 szkół)	Kusz L., Burda M.	Stara Dąbrowa
Konkurs przedmiotowy z języka niemieckiego	Uczestnictwo	Sas K., Kusz L., Staniszevska N.	Kuratorium Oświaty w Szczecinie
Międzyszkolny Konkurs – „Tajemnice ciała człowieka”	II miejsce	Burda M., Sękiw M.,	Gimnazjum w Ińsku
Poznajemy Parki Krajobrazowe Polski	IV miejsce	Przybysz M., Machnik A., Sas K., Sękiw M.	Szczecin
Konkurs VII Mała Olimpiada Wiedzy o Społeczeństwie	Uczestnictwo		Szczecin
Konkurs matematyczny	IV miejsce	Staniszevska N, Grzyb K., Kusz L.	Stargard Szczeciński
Młodzież zapobiega pożarom	Uczestnictwo	Burda M., Sękiw M.	Stargard Szczeciński
Konkurs „Moja gwiazdka dla Mikołaja czyli moja gwiazdka miłości”	I miejsce, III miejsce	Chudy D., Majcher K.	Kancelaria Pani Premier RP

ZAWODY SPORTOWE

Szkoła zapewnia również możliwość rozwoju uczniom uzdolnionym sportowo. W ramach innowacji pedagogicznej w szkole podstawowej i w gimnazjum prowadzone są zajęcia do wyboru z wychowania fizycznego. Prowadzenie zajęć tym systemem przyniosło dla obu stron wiele korzyści, zarówno dydaktycznych jak i wychowawczych. Uczniowie uczestniczą także w dodatkowych zajęciach organizowanych w ramach

					Stargard Szczeciński
Tenis Stołowy Chłopców	V miejsce	Województwo	Tomkowiak M., Polewczak A.,		Wojewódzki Szkolny Związek Sportu w Szczecinie/ Międzyszdroje
Mistrzostwa Powiatu w Piłce Siatkowej „Czwórek” Dziewcząt	IV miejsce	Powiat	Lewandowska P. Kalinowska M., Dolińska A., Kuriata A., Piatkowska A., Wydrowska W., Hubar Ż., Pańczyk W., Przepiórska W.,		Miejski Ośrodek Sportu i Rekreacji w Stargardzie Szczecińskim
Mistrzostwa Powiatu w Piłce Siatkowej „Czwórek” Chłopców	III miejsce	Powiat	Kliś O., Masznicz K., Polewczak A., Delik T., Tomkowak T., Ziarniewicz S., Tomczyk J., Błazejewski K.,		Miejski Ośrodek Sportu i Rekreacji w Stargardzie Szczecińskim/ Stargard Szczeciński
Mistrzostwa Powiatu w Unihokeju Dziewcząt	III miejsce	Powiat	Hubar Ż., Szkołut A., Trembowska W., Wydrowska W., Łoś N.		Miejski Ośrodek Sportu i Rekreacji w Stargardzie Szczecińskim/ Stargard Szczeciński
Mistrzostwa Powiatu w Mini Piłce Nożnej Chłopców	III miejsce	Powiat	Delik T., Polewczak O., Tomkowiak M., Kliś O., Burzyński P., Tomczyk J., Ziarniewicz S., Błazejewski K. Zając S.		Miejski Ośrodek Sportu i Rekreacji w Stargardzie Szczecińskim/ Stargard Szczeciński


				Wisniewska K., Staniszewska N., Sękiw M., Sas K.	
Mistrzostwa Powiatu w Tenisie Stołowym Chłopców	III miejsce	Powiat	Miejski Ośrodek Sportu i Rekreacji w Stargardzie Szczecińskim/ Stargard Szczeciński		
Mistrzostwa Powiatu w Piłce Ręcznej Chłopców	Uczestnictwo	Powiat	Burda M., Burzyński P. Sydor K., Piątkowski J., Kędziora K., Koliński B., Ziarniewicz K.,		
Mistrzostwa Powiatu w Piłce Siatkowej Dziewcząt	II miejsce	Powiat	Piłarska G., Sas K., Sękiw M., Staniszewska N., Wiśniewska K., Stawinoga K., Klym D., Kondratowicz M., Seroczyńska K.		
Szkolne Biegi Przelajowe	Uczestnictwo – nagrody indywidualne	Międzyszkolne	25		Dobra
Cała Polska Biega	Uczestnictwo – nagrody indywidualne	Impreza środowiskowa	30 zawodników		Ińsko
Biegi Przelajowe	Uczestnictwo i nagrody indywidualne	Międzyszkolne	150 zawodników		Zespół Szkół w Ińsku

SKM

załącznik nr 1 do sprawozdania

Wykaz zorganizowanych wyjazdów w SP i GP w roku szkolnym 2014/2015 - śródroczne						
I.P.	cel wyjazdu	trasa - miejsce docelowe	liczba uczestników	opiekun	data	
1.	Biegi przełajowe	Dobra	25	Muż Katarzyna	16.09.2014r.	
2.	Poznanie historii miasta Torunia - Comenius	Toruń	50	Lemieszko Dorota	05.10.2014r.	
3.	Szczecin - trasa II wojny Światowej	Szczecin	11	Justyna Nadkiemczna	06.10.2014r.	
4.	Warsztaty Ekologiczne	Baszkowice	32	Maciejewska Edyta	28.10.2014r.	
5.	Warsztaty Ekologiczne	Baszkowice	32	Kliś-Seroczyńska Agnieszka	06.11.2014r.	
6.	Konkurs historyczny Żywy niepodległościowe Polaków w XVIII - XIX wieku	Stargard Szczeciński	3	Furman Teresa	06.11.2014r.	
7.	Mistrzostwa powiatu w unihokeju	Stargard Szczeciński	5	Drozd Jarosław	6.11.2014r.	
8.	konkurs przedmiotowy z chemii	Stargard Szczeciński	3	Jędrsek Renata	13.11.2014r.	
9.	konkurs przedmiotowy	Stargard Szczeciński	3	Dzimiańczyk Jolanta	18.11.2014r.	
10.	konkurs przedmiotowy z matematyki	Stargard Szczeciński	3	Jarmoszek-Pozdał M	19.11.2014r.	
11.	konkurs przedmiotowy fizyczny	Stargard Szczeciński	3	Dec Sylwia	20.11.2014r.	
12.	konkurs przedmiotowy geograficzny	Stargard Szczeciński	3	Rachtan Elżbieta	21.11.2014r.	
13.	konkurs przedmiotowy biologiczny	Stargard Szczeciński	3	Dec Sylwia	24.11.2014r.	
14.	zawody - mistrzostwo powiatu tenis tołowy	Stargard Szczeciński	8	Muż Katarzyna	24.11.2014r.	
15.	edukacja teatralna - „Zemsta”	Stargard Szczeciński	26	Świerkocka -Marcinkowska Dorota	24.11.2014r.	
16.	konkurs historyczny Chwała zwycięzcom	Szczecin	1	Sobański Jakub	28.11.2014r.	

35.	Konkurs Historyczny Na tropie XX wieku	Szczecin	1	Piatkowska Małgorzata	21.03.2015r.
36.	Warsztaty laboratoryjne w Botanicznym Centrum Badawczym	Przelewice	32	Edyta Maciejewska, Beata Paciejewska	23.03.2015r.
	Konkurs "Poznajemy Parki Krajobrazowe Polski"	Szczecin	4	Paciejewska Beata	27.03.2015r.
37	Ogólnopolski Turniej Wiedzy Pożarniczej "Młodzież zapobiega pożarom"	Stargard Szczeciński	4	Adamski Arkadiusz	31.03.2015r.
38	Turniej tenisa Stołowego	Międzyzdroje	2	Drozd Jarosław	13.04.2015r.
39	Wyjazd na basen - zajęcia fak. Wf	Świdwin	14	Drozd Radek	13.04.2015r.
40	Konkurs Ruchu Drogowego	Stargard Szczeciński	4	Renia Czerwonka	17.04.2015r.
		Szczecin	1	Beata Paciejewska	17.04.2015r.
41	Eliminacje Mistrzostw Powiatu w Piłce Nożnej Dziewcząt SP	Stargard Szczeciński	7	Drozd Jarosław	05.05.2015r.
42	Eliminacje Mistrzostw Powiatu w Piłce Nożnej Dziewcząt SP	dobrzany	7	Drozd Radek	29.04.2015r.
43	Eliminacje Mistrzostw Powiatu w Piłce Nożnej Dziewcząt GP	Suchań	7	Drozd Jarosław	28.04.2015r.
	Mistrzostwa Powiatu w mini piłce nożnej dziewcząt SP	Stargard Szczeciński		Drozd Jarosław	5.0.52015
	XV Międzygimnazjalny Konkurs "Fizyka wokół nas"	Stara Dąbrowa	2	Czubkoski Krzysztof	15.05.52015r.
	Final Mistrzostw Powiatu w mini piłce nożnej chłopców SP	Stargard Szczeciński	9	Drozd Radosław	07.05.0215r
44	Eliminacje Wojewódzkie Konkursu Ruchu Drogowego	Koszalin	4	Czerwonka Renata	18.05.2015r.
45	Konkurs Międzygimnazjalny "Geograficzna podróż po krajach Unii Europejskiej"	Stargard Szczeciński	5	Maciejewska Edyta	14.05.2015r.



Centrum Oświatowo-Kulturalne
73-140 Ińsko, ul. Poprzeczna 1
e-mail: podstinsko@op.pl; giminsko@poczta.onet.pl
tel./fax: 91 5623 109; 91 5623 015
PKD 8560Z Regon 320397024 NIP 8542320113



Przewodniczący
Komisji Spraw Społecznych
Rady Miejskiej w Ińsku
ul. Bohaterów Warszawy 38
73-140 I ń s k o

Informacja na temat planowanej organizacji wypoczynku letniego w COK w Ińsku

Na terenie obiektów COK w okresie wakacyjnym będą wypoczywały następujące grupy:

1. Akademia Morska - Szczecin - 32 studentów w terminie od 5.07.2015 r. do 14.07.2015 r.
2. Akademicki Związek Sportowy - Szczecin - 50 osób w terminie od 3.07.2015 r. do 30.07.2015 r.
3. Klub Plastyka „Impresja” - Choszczno - 20 osób w terminie od 7.08.2015 r. do 16.08.2015 r.
4. Klub „Triton” – Kościan - 15 osób w terminie 26.06.2015 r. do 29.06.2015 r.

Z poważaniem

DYREKTOR
Centrum Oświatowo-Kulturalnego
w Ińsku
p.o.
mgr Jolanta Mędenturczyk

Druk nr. 4

**INFORMACJA OPISOWA
O PRZEBIEGU WYKONANIA
BUDŻETU GMINY IŃSKO
ZA I KWARTAŁ 2015 R.**

Załącznik nr 8
Do protokołu nr 11/2015
z ...wspólnej ...konwój
Rady Miejskiej w Ińsku
z dnia 15.03.2015 r.

I. Dane wprowadzające

A. Uchwała budżetowa.

1. Budżet Gminy Ińsko na rok 2014 uchwalono na podstawie uchwały Nr IV/11/2014 Rady Miejskiej w Ińsku z dnia 30 grudnia 2014 roku w wysokości:

1.1. Dochody budżetu ogółem - **12.219.833,00 zł**
w tym:

- dochody bieżące - 10.372.587,00 zł
- dochody majątkowe - 1.847.246,00 zł

1.2. Wydatki budżetu ogółem - **12.817.153,00 zł**
w tym:

- wydatki bieżące - 10.372.587,00 zł
- wydatki majątkowe - 2.444.566,00 zł

1.3. Uchwalono planowany **deficyt budżetu** w wysokości - **597.320,00 zł**
który ma zostać sfinansowany przychodami pochodzącymi z:
- zaciągniętych kredytów i pożyczek - 597.320,00 zł

1.4. Przychody budżetu ogółem - **800.000,00 zł**
w tym:
- kredyty - 800.000,00 zł

1.5. Rozchody budżetu ogółem - **202.680,00 zł**
w tym:
- spłata rat kredytów

B. Zmiany planu budżetu w ciągu I kwartału 2015 roku:

1. Ogólna suma budżetowa po stronie dochodów, jak i wydatków w I kwartale 2015 r. uległa zmianie na podstawie następujących uchwał:

1.1. Rady Miejskiej:

1.1.1. Nr V/22/2015 z dnia 30 stycznia 2015 roku w sprawie zmian budżetu i zmian w budżecie na rok 2015:

- a) zwiększono budżet po stronie dochodów i wydatków w zakresie zadań własnych z przeznaczeniem m.in. na dofinansowanie zadań z pomocy społecznej - świadczenia rodzinne, zakup usług pozostałych, oraz materiałów i wyposażenia - drogi wojewódzkie - **28.390,63 zł**

1.1.2 Nr VII/34/2015 z dnia 30 marca 2015 roku w sprawie zmian budżetu i zmian w budżecie na rok 2015:

- a) zwiększono budżet po stronie dochodów i wydatków w zakresie zadań własnych z przeznaczeniem m.in. na dofinansowanie zadań z pomocy społecznej - świadczenia rodzinne, zakup usług pozostałych, wynagrodzenia w oddziałach przedszkolnych i przedszkolu - **196.640,95 zł**

II. Realizacja dochodów budżetowych

2. Wykonanie dochodów budżetowych gminy Ińsko za I kwartał 2015 rok zostało przedstawione w obowiązującej sprawozdawczości o dochodach budżetowych za okres od 01 stycznia 2015 roku do 31 marca 2015 roku, tj. w sprawozdaniu Rb-27S – kwartalne z wykonania planu dochodów budżetowych.

2.1. Wykonanie dochodów budżetu gminy oraz ich strukturę za I kwartał 2015 r. według działów klasyfikacji budżetowej przedstawia **Tabela Nr 1**.

Na planowaną kwotę dochodów (z uwzględnieniem wprowadzonych zmian w trakcie I kwartału roku 2015) **11.829.367,44 zł**, wykonano **3.009.433,24zł**, co stanowi **25,44 %** planu.

Na wykonanie planu dochodów w powyższym procencie złożyło się między innymi następujące wykonanie podstawowych dochodów gminy, tj. między innymi:

- wykonanie w **20,46%** planu dochodów w dziale **710**, tj, działalność usługowa, cmentarze
- wykonanie w **25 %** planu dochodów w dziale **751**, tj. urzędów naczelnych organów władzy państwowej, kontroli i ochrony prawa oraz sądownictwa - dotacje celowe otrzymane z budżetu państwa na realizację zadań bieżących z zakresu administracji rządowej oraz innych zadań zleconych,
- wykonanie w **24,24 %** planu dochodów w dziale **756**, tj. w zakresie dochodów od osób prawnych, od osób fizycznych i od innych jednostek nieposiadających osobowości prawnej (przede wszystkim wpływów z podatku rolnego, leśnego, od środków transportowych, podatku od czynności cywilnoprawnych, podatków i opłat lokalnych zarówno od osób prawnych, jak i od osób fizycznych, udziałów gminy w podatku dochodowym od osób fizycznych i osób prawnych, wpłat z opłat za zezwolenia na sprzedaż alkoholu), wykonane dochody w tym dziale stanowią **42,38 %** całości dochodów wykonanych w I kwartale 2015 roku,
- wykonanie w **36,85 %** planu dochodów w dziale **758**, tj. różnych rozliczeń - subwencje dla gminy, wykonane dochody w tym dziale stanowią **37,99 %** wykonanych dochodów ogółem w I kwartale 2015 r,
- wykonanie w **27,23 %** planu dochodów w dziale **852**, tj. pomocy społecznej w zakresie dotacji celowych z budżetu państwa na realizację zadań bieżących z zakresu administracji rządowej i zadań zleconych gminie dotyczących pomocy społecznej oraz dotacji celowych na zadania własne gmin w zakresie pomocy społecznej, wykonane dochody w tym dziale stanowią **14,93 %** ogółu wykonanych dochodów w I kwartale 2015 r.,

2.2. Wykonanie dochodów budżetu gminy ogółem za I kwartał 2015 r. według działów klasyfikacji budżetowej i ważniejszych źródeł

Wykonane dochody ogółem w kwocie **3.009.433,24 zł** stanowią:

- dochody bieżące – **3.004.466,57 zł** - w **99,83%**,
- dochody majątkowe – **4.966,67 zł** - w **0,17 %**

Dochody bieżące zostały wykonane na plan **10.582.121,44 zł** w kwocie **3.004.466,57 zł** tj. **28,39 %**. Dochody majątkowe zostały wykonane na plan **1.247.246,00zł** w kwocie **4.966,67 zł**, tj. w **0,40 %**.

Wykonane dochody ogółem **3.009.433,24 zł** dotyczyły w **89,29 %** dochodów w zakresie zadań własnych (**2.686.985,38 zł**), **10,71 %** dochodów stanowiły dochody w zakresie zadań zleconych (**322.447,86 zł**)

3.2. Wykonanie planowanych wydatków budżetowych na realizację zadań własnych i zleconych według działów i rozdziałów klasyfikacji budżetowej ogółem I kwartał 2015

Wykonane wydatki ogółem w kwocie **3.077.645,37 zł** dotyczą realizacji:

- zadań własnych (2.781715,43 zł) w **90,38 %**
- zadań zleconych (295.929,94 zł) w **9,62 %**

3.3. Wykonanie planowanych wydatków budżetowych z zakresu administracji rządowej oraz innych zadań zleconych gminie ustawami

Na plan **1.278.931,86 zł** wykonano **295.929,94 zł**, tj. **23,14 %**.

3.4. Wykonanie wydatków budżetu gminy ogółem w I kwartał 2015 roku z wyszczególnieniem na:

- wydatki bieżące – **2.859.350,39 zł**
- wydatki majątkowe – **218.294,98 zł**

Z wykonanych wydatków ogółem **3.077.645,37 zł**:

- **92,91 %** stanowią wydatki w zakresie zadań bieżących,
- **7,09 %** stanowią wydatki majątkowe – inwestycyjne

Wydatki bieżące - na plan **10.568.521,44 zł** wykonano w wysokości **2.859.350,39 zł**, tj. **27,06 %**.

Wydatki majątkowe - na plan **1.844.566,00 zł** wykonano w wysokości **218.294,98 zł**, tj. **11,83 %**.

3.5. Wykonanie wydatków budżetu gminy związanych z realizacją zadań z zakresu administracji rządowej oraz innych zadań zleconych ustawami w I kwartale 2015 r.

- wydatki bieżące **295.929,94 zł**

Wykonane wydatki z zakresu administracji rządowej oraz innych zadań zleconych ustawami stanowiły **9,62 %** ogółu wykonanych wydatków budżetu, w tym **100 %** były to wydatki bieżące.

Wydatki te dotyczyły wydatków na USC, wydatków na pomoc społeczną.

3.6. Wykonanie dotacji udzielonych z budżetu gminy:

a) na zadania własne gminy realizowane przez podmioty nienależące do sektora finansów publicznych w I kwartale 2015 roku

- dofinansowanie zadań zleconych stowarzyszeniu - Towarzystwu Przyjaciół Dzieci – Punkt przedszkolny - na plan **103.006,00 zł** wykonano w kwocie **13.435,68 zł**
- dofinansowanie zadań zleconych stowarzyszeniu - Towarzystwu Przyjaciół Dzieci – w zakresie patologii społecznej w środowisku – środowiskowe ogniska wychowawcze w Ińsku, Ściennem, Storkowie, Linówku - na plan **65.000,00 zł** przekazano kwotę **16.250,00 zł**,
- dotacja celowa z budżetu na finansowanie lub dofinansowanie zadań zleconych do realizacji stowarzyszeniom- Klub Sportowy Ina Ińsko – plan **90.000,00 zł** wykonano w kwocie **18.500,00 zł**

WYKONANIE I STRUKTURA DOCHODÓW BUDŻETU GMINY IŃSKO
za I kwartał 2015
według działów klasyfikacji budżetowej

Dział	Nazwa działu	Plan	Wykonanie	%	Struktura % wykonania
		na 2015 rok	za I kwartał 2015 roku	wykonania planu	
0 10	ROLNICTWO I ŁOWIECTWO	15 000,00	1 609,49	10,73	0,05
400	WYTWARZANIE I ZAOPATRYWANIE W ENERGIĘ ELEKTRYCZNĄ, GAZ I WODĘ	6 000,00	715,86	11,93	0,02
600	TRANSPORT I ŁĄCZNOŚĆ	52 100,00	6 276,00	12,05	0,21
730	TURYSTYKA	43 500,00	252,24	0,58	0,01
700	GOSPODARKA MIESZKANIOWA	591 652,00	65 029,01	10,99	2,16
710	DZIAŁALNOŚĆ USŁUGOWA	15 000,00	3 068,54	20,46	0,10
750	ADMINISTRACJA PUBLICZNA	13 426,00	6 418,50	47,81	0,21
751	URZĘDY NACZELNYCH ORGANÓW WŁADZY PAŃSTWOWEJ, KONTROLI I OCHRONY PRAWA ORAZ SĄDOWNICTWA	648,00	162,00	25,00	0,01
756	DOCHODY OD OSÓB PRAWNYCH, OD OSÓB FIZYCZNYCH I OD INNYCH JEDNOSTEK NIEPOSIADA-JĄCYCH OSOBOWOŚCI PRAWNEJ ORAZ WYDATKI ZWIĄZANE Z ICH POBOREM	5 260 585,00	1 275 384,79	24,24	42,38
758	RÓŻNE ROZLICZENIA	3 102 318,00	1 143 295,25	36,85	37,99
801	OŚWIATA I WYCHOWANIE	189 478,00	32 376,70	17,09	1,08
852	POMOC SPOŁECZNA	1 650 374,55	449 418,65	27,23	14,93
853	POZOSTAŁE ZADANIA W ZAKRESIE POLITYKI SPOŁECZNEJ	-	21 389,07	-	0,71
854	EDUKACYJNA OPIEKA WYCHOWAWCZA	22 338,00	-	-	-
900	GOSPODARKA KOMUNALNA I OCHRONA ŚRODOWISKA	441 366,00	235,55	0,05	0,01
921	KULTURA I OCHRONA DZIEDZICTWA NARODOWEGO	425 581,89	3 801,59	0,89	0,13
OGÓŁEM		11 829 367,44	3 009 433,24	25,44	100,00

**DOCHODY ZA WYDAWANE ZEZWOLENIA
NA SPRZEDAŻ NAPOJÓW ALKOHOLOWYCH ORAZ ZA KORZYSTANIE Z TYCH ZEZWOLEŃ
za I kwartał 2015 rok**

według działów, rozdziałów, paragrafów klasyfikacji budżetowej

Dział	Rozdział	Paragraf	Nazwa podziałki klasyfikacji budżetowej	Plan na 2015 rok	Wykonanie za I kwartał 2015 rok			%
					Ogółem	W tym:		
1	2	3	4	5	6	7	8	9
756			DOCHODY OD OSÓB PRAWNYCH, OD OSÓB FIZYCZNYCH I OD INNYCH JEDNOSTEK NIEPOSIADAJĄCYCH OSOBOWOŚCI PRAWNEJ ORAZ WYDATKI ZWIĄZANE Z ICH POBOREM	60 000,00	24 007,17	24 007,17	-	40,01
	75618		Wpływy z innych opłat stanowiących dochody jednostek samorządu terytorialnego na podstawie ustaw	60 000,00	24 007,17	24 007,17	-	
		0 480	Wpływy z opłat za zezwolenia na sprzedaż napojów alkoholowych	60 000,00	24 007,17	24 007,17	-	40,01
			Razem	60 000,00	24 007,17	24 007,17	-	40,01

WYDATKI BUDŻETU GMINY
związane z realizacją Gminnego Programu Profilaktyki i Rozwiązywania Problemów Alkoholowych i Zwalczenia Narkomanii
za I kwartał 2015 roku

DZIAŁ	ROZDZIAŁ	NAZWA PODZIAŁKI KLASYFIKACJI BUDŻETOWEJ	PLAN WYDATKÓW OGÓŁEM w 2015 roku	WYKONANIE ZA I kwartał 2015 ROKU	z tego:					WYDATKI MAJĄTKOWE
					WYDATKI BIEŻĄCE					
					Ogółem	Wynagrodzenia i pochodne od wynagrodzeń	Dotacje na zadania bieżące	Wydatki związane z realizacją zadań statutowych		
1	2	3	4	5	6	7	8	9	10	
851		OCHRONA ZDROWIA	88 100,00	20 588,12	20 588,12	3 250,00	16 250,00	1 088,12	-	
	85153	Zwalczanie narkomanii	1 000,00	-	-	-	-	-	-	
	85154	Przeciwdziałanie alkoholizmowi	86 100,00	20 588,12	20 588,12	3 250,00	16 250,00	1 088,12	-	
	85195	Pozostała działalność	1 000,00	-	-	-	-	-	-	
		OGÓŁEM	88 100,00	20 588,12	20 588,12	3 250,00	16 250,00	1 088,12	-	

**Dochody
budżetu Gminy Ińsko
w I kwartale 2015 roku**

Dział	Rozdział	§	Źródła dochodów	Plan na 2015 rok			Struktura % wykonania
					wykonanie I kw 2015 roku	% wykonania planu	
1	2	3	4	5	6	7	
0 10			ROLNICTWO I ŁOWIECTWO	15 000,00	1 609,49	10,73	0,05
	0 1095		Pozostała działalność	15 000,00	1 609,49	10,73	0,05
		0 750	Dochody z najmu i dzierżawy składników majątkowych Skarbu Państwa, jednostek samorządu terytorialnego lub innych jednostek zaliczanych do sektora finansów publicznych oraz innych umów o podobnym charakterze	15 000,00	1 609,49	10,73	0,05
400			WYTWARZANIE I ZAOPATRYWANIE W ENERGIĘ ELEKTRYCZNĄ, GAZ I WODĘ	6 000,00	715,86	11,93	0,02
	40002		Dostarczanie wody	6 000,00	715,86	11,93	0,02
		0 830	Wpływy z usług	6 000,00	715,86	11,93	0,02
600			TRANSPORT I ŁĄCZNOŚĆ	52 100,00	6 276,00	12,05	0,21
	600013		Drogi publiczne wojewódzkie	27 000,00	-	-	-
		0 830	Wpływy z usług	27 000,00	-	-	-
	60014		Drogi publiczne powiatowe	25 100,00	6 276,00	25,00	0,21
		2320	Dotacje celowe otrzymane z powiatu na zadania bieżące realizowane na podstawie porozumień między jednostkami samorządu terytorialnego - utrzymanie ulic powiatowych	25 100,00	6 276,00	25,00	0,21
630			TURYSTYKA	43 500,00	252,24	0,58	0,01
	63095		Pozostała działalność	43 500,00	252,24	0,58	0,01
		0 750	Dochody z najmu i dzierżawy składników majątkowych Skarbu Państwa, jednostek samorządu terytorialnego lub innych jednostek zaliczanych do sektora finansów publicznych oraz innych umów o podobnym charakterze	40 000,00	252,24	0,63	0,01
		2700	Środki na dofinansowanie własnych zadań bieżących gmin (związków gmin), powiatów (związków powiatów), samorządów województw, pozyskane z innych źródeł	3 500,00	-	-	-
700			GOSPODARKA MIESZKANIOWA	591 652,00	65 029,01	10,99	2,16
	70005		Gospodarka gruntami i nieruchomościami	588 652,00	64 427,60	10,94	2,14
		0 470	Wpływy z opłat za trwały zarząd, użytkowanie, służebności i użytkowanie wieczyste nieruchomości	38 000,00	24 159,13	63,58	0,80
		0 750	Dochody z najmu i dzierżawy składników majątkowych Skarbu Państwa, jednostek samorządu terytorialnego lub innych jednostek zaliczanych do sektora finansów publicznych oraz innych umów o podobnym charakterze	120 000,00	35 036,80	29,20	1,16
		0 760	Wpływy z tytułu przekształcenia prawa użytkowania wieczystego przysługującego osobom fizycznym w prawo własności	28 652,00	-	-	-
		0 770	Wpływy z tytułu odpłatnego nabycia prawa własności oraz prawa użytkowania wieczystego nieruchomości	400 000,00	4 966,67	1,24	0,17
		0 970	Wpływy z różnych dochodów - wpłaty załagłej modernizacji	2 000,00	265,00	13,25	0,01
	70095		Pozostała działalność	3 000,00	601,41	20,05	0,02
		0 490	Wpływy z innych lokalnych opłat pobieranych przez jednostki samorządu terytorialnego na podstawie odrębnych ustaw	3 000,00	601,41	20,05	0,02
710			DZIAŁALNOŚĆ USŁUGOWA	15 000,00	3 068,54	20,46	0,10
	71004		Plany zagospodarowania przestrzennego	1 500,00	1 300,01	86,67	0,04
		2700	Środki na dofinansowanie własnych zadań bieżących gmin (związków gmin), powiatów (związków powiatów), samorządów województw, pozyskane z innych źródeł	1 500,00	1 300,01	86,67	0,04
	71035		Cmentarze	13 500,00	1 768,53	13,10	0,06
		0 830	Wpływy z usług - opłaty za groby	13 500,00	1 768,53	13,10	0,06
750			ADMINISTRACJA PUBLICZNA	13 426,00	6 418,50	47,81	0,21

1	2	3	4	5	6	7	
		0 480	Wpływy z opłat za zezwolenia na sprzedaż alkoholu	60 000,00	24 007,17	40,01	0,80
		0 490	Wpływy z innych lokalnych opłat pobieranych przez jednostki samorządu terytorialnego na podstawie odrębnych ustaw(za śmieci)	530 000,00	135 272,05	25,52	4,49
	75621		Udziały gmin w podatkach stanowiących dochód budżetu państwa	1 340 185,00	259 837,43	19,39	8,63
		0 010	Podatek dochodowy od osób fizycznych	1 120 185,00	247 379,00	22,08	8,22
		0 020	Podatek dochodowy od osób prawnych	220 000,00	12 458,43	5,66	0,41
758			RÓŻNE ROZLICZENIA	3 102 318,00	1 143 295,25	36,85	37,99
	75801		Część oświatowa subwencji ogólnej dla jednostek samorządu terytorialnego	2 328 487,00	895 570,00	38,46	29,76
		2920	Część oświatowa subwencji ogólnej	2 328 487,00	895 570,00	38,46	29,76
	75807		Część wyrównawcza subwencji ogólnej dla gmin	701 348,00	175 338,00	25,00	5,83
		2920	Część wyrównawcza subwencji ogólnej	701 348,00	175 338,00	25,00	5,83
	75814		Różne rozliczenia finansowe	72 483,00	72 387,25	99,87	2,41
		0 690		72 383,00	72 383,00		2,41
		0 920	Pozostałe odsetki	100,00	4,25	4,25	0,00
801			OŚWIATA I WYCHOWANIE	189 478,00	32 376,70	17,09	1,08
	80101		Szkoły podstawowe	80 000,00	5 006,70	6,26	0,17
		0 690	Wpływy z różnych opłat	-	78,00		0,00
		0 750	Dochody z najmu i dzierżawy składników majątkowych Skarbu Państwa, jednostek samorządu terytorialnego lub innych jednostek zaliczanych do sektora finansów publicznych oraz innych umów o podobnym charakterze	80 000,00	4 928,60	6,16	0,16
		0 920	Pozostałe odsetki	-	0,10	-	0,00
	80103		Oddziały przedszkolne w szkołach podstawowych	81 472,00	20 368,00	25,00	0,68
		2030	Dotacje celowe otrzymane z budżetu państwa na realizację własnych zadań bieżących gmin (związkom gmin)	81 472,00	20 368,00	25,00	0,68
	80104		Przedszkola	28 006,00	7 002,00	25,00	0,23
		2030	Dotacje celowe otrzymane z budżetu państwa na realizację własnych zadań bieżących gmin (związkom gmin)	28 006,00	7 002,00	25,00	0,23
852			POMOC SPOŁECZNA	1 650 374,55	449 418,65	27,23	14,93
	85212		Świadczenia rodzinne, świadczenia alimentacyjne oraz składki na ubezpieczenia emerytalne i rentowe z ubezpieczenia społecznego	1 286 975,42	319 121,52	24,80	10,60
		0 900	Odsetki od dotacji oraz płatności: wykorzystanych niezgodnie z przeznaczeniem lub wykorzystanych z naruszeniem procedur, o których mowa w art. 184 ustawy, pobranych nienależnie lub w nadmiernej wysokości	247,56	271,98	109,86	0,01
		2010	Dotacje celowe otrzymane z budżetu państwa na realizację zadań bieżących z zakresu administracji rządowej oraz innych zadań zleconych gminie (związkom gmin) ustawami	1 260 000,00	315 000,00	25,00	10,47
		2360	Dochody jednostek samorządu terytorialnego związane z realizacją zadań z zakresu administracji rządowej oraz innych zadań zleconych ustawami	25 000,00	1 663,56	6,65	0,06
		2910	Wpływy ze zwrotów dotacji oraz płatności, w tym wykorzystanych niezgodnie z przeznaczeniem lub wykorzystanych z naruszeniem procedur, o których mowa w art. 184 ustawy, pobranych nienależnie lub w nadmiernej wysokości	1 727,86	2 185,98	126,51	0,07
	85213		Składki na ubezpieczenia zdrowotne opłacane za osoby pobierające niektóre świadczenia z pomocy społecznej oraz niektóre świadczenia rodzinne	25 000,00	6 520,00	26,08	0,22
		2010	Dotacje celowe otrzymane z budżetu państwa na realizację zadań bieżących z zakresu administracji rządowej oraz innych zadań zleconych gminie (związkom gmin) ustawami	6 000,00	1 500,00	25,00	0,05

1	2	3	4	5	6	7	
	90019		Wpływy i wydatki związane z gromadzeniem środków z opłat i kar za korzystanie ze środowiska	23 200,00	235,55	1,02	0,01
		0 570	Grzywny, mandaty i inne kary pieniężne od osób fizycznych	100,00	-	-	-
		0 580	Grzywny i inne kary pieniężne od osób prawnych i innych jednostek organizacyjnych	100,00	-	-	-
		0 690	Wpływy z różnych opłat	23 000,00	235,55	1,02	0,01
921			KULTURA I OCHRONA DZIEDZICTWA NARODOWEGO	425 581,89	3 801,59	0,89	0,13
	92109		Domy i ośrodki kultury, świetlice i kluby	388 453,89	3 801,59	0,98	0,13
		2700	Środki na dofinansowanie własnych zadań bieżących gmin (związków gmin), powiatów (związków powiatów), samorządów województw, pozyskane z innych źródeł	19 453,89	3 801,59	19,54	0,13
		6207	Dotacje celowe w ramach programów finansowanych z udziałem środków europejskich oraz środków, o których mowa w art. 5 ust. 1 pkt 3 oraz ust. 3 pkt 5 i 6 ustawy, lub płatności w ramach budżetu środków europejskich - Płatności w zakresie budżetu środków europejskich -	369 000,00	-	-	-
	92195		Pozostała działalność	37 128,00	-	-	-
		2700	Środki na dofinansowanie własnych zadań bieżących gmin, powiatów, samorządów województw, pozyskane z innych źródeł	5 700,00	-	-	-
		6207	Dotacje celowe w ramach programów finansowanych z udziałem środków europejskich oraz środków, o których mowa w art. 5 ust. 1 pkt 3 oraz ust. 3 pkt 5 i 6 ustawy, lub płatności w ramach budżetu środków europejskich - Płatności w zakresie budżetu środków europejskich -	31 428,00	-	-	-
Ogółem				11 829 367,44	3 009 433,24	25,44	100,00

0 750	Dochody z najmu i dzierżawy składników majątkowych Skarbu Państwa - ostatek samorządu terytorialnego lub innych jednostek zaliczanych do sektora finansów publicznych oraz innych umów o podobnym charakterze	120 000,00	35 036	35 036,80	-	1,16
0 760	Wpływy z tytułu przekształcenia prawa użytkowania wieczystego przysługującego osobom fizycznym w prawo własności	28 652,00	-	-	-	-
0 770	Wpływy z tytułu odpłatnego nabycia prawa własności oraz prawa użytkowania wieczystego nieruchomości	400 000,00	4 966,67	-	4 966,67	0,17
0 970	Wpływy z różnych dochodów - wpłaty zaległej modernizacji	2 000,00	265,00	265,00	-	0,01
70095	Pozostała działalność	3 000,00	601,41	601,41	-	0,02
0 490	Wpływy z innych lokalnych opłat pobieranych przez jednostki samorządu terytorialnego na podstawie odrębnych ustaw	3 000,00	601,41	601,41	-	0,02
710	DZIAŁALNOŚĆ USŁUGOWA	15 000,00	3 068,54	3 068,54	-	0,10
71004	Plany zagospodarowania przestrzennego	1 500,00	1 300,01	1 300,01	-	0,04
2700	Środki na dofinansowanie własnych zadań bieżących gmin (związków gmin), powiatów (związków powiatów), samorządów województw, pozyskane z innych źródeł	1 500,00	1 300,01	1 300,01	-	0,04
71035	Cmentarze	13 500,00	1 768,53	1 768,53	-	0,06
0 830	Wpływy z usług - opłaty za groby	13 500,00	1 768,53	1 768,53	-	0,06
750	ADMINISTRACJA PUBLICZNA	13 426,00	6 418,50	6 418,50	-	0,21
75011	Urzędy wojewódzkie	11 126,00	5 031,00	5 031,00	-	0,17
2010	Dotacje celowe otrzymane z budżetu państwa na realizację zadań bieżących z zakresu administracji rządowej oraz innych zadań zleconych gminie (związkom gmin) ustawami - USC - sprawy obywatelskie	11 126,00	5 031,00	5 031,00	-	0,17
75023	Urzędy gmin	2 300,00	1 387,50	1 387,50	-	0,05
0 690	Wpływy z różnych opłat - wpisy do działalności gospodarczej, rozszerzenie działalności	2 000,00	1 269,50	1 269,50	-	0,04
0 970	Wpływy z różnych dochodów - podatek dochodowy od osób fizycznych	300,00	118,00	118,00	-	0,00
751	URZĘDY NACZELNYCH ORGANÓW WŁADZY PAŃSTWOWEJ, KONTROLI I OCHRONY PRAWA ORAZ SĄDOWNICTWA	648,00	162,00	162,00	-	0,01
75101	Urzędy naczelnych organów władzy państwowej, kontroli i ochrony prawa	648,00	162,00	162,00	-	0,01

1	2	3	4	5	6	7	
		0 440	Wpływy z opłaty miejscowej	16 000,00	1 606	1 606,05	0,05
		0 500	Podatek od czynności cywilnoprawnych	200 000,00	10 129,00	10 129,00	0,34
		0 910	Odsetki od nieterminowych wpłat z tytułu podatków i opłat	25 000,00	5 020,84	5 020,84	0,17
75618			Wpływy z innych opłat stanowiących dochody jednostek samorządu terytorialnego na podstawie ustaw	662 000,00	204 780,62	204 780,62	6,80
		0 410	Wpływy z opłaty skarbowej	12 000,00	2 794,00	2 794,00	0,09
		0 460	Wpływy z opłaty eksploatacyjnej	60 000,00	42 707,40	42 707,40	1,42
		0 480	Wpływy z opłat za zezwolenia na sprzedaż alkoholu	60 000,00	24 007,17	24 007,17	0,80
		0 490	Wpływy z innych lokalnych opłat pobieranych przez jednostki samorządu terytorialnego na podstawie odrębnych ustaw(za śmieci)	530 000,00	135 272,05	135 272,05	4,49
75621			Udziały gmin w podatkach stanowiących dochód budżetu państwa	1 340 185,00	259 837,43	259 837,43	8,63
		0 010	Podatek dochodowy od osób fizycznych	1 120 185,00	247 379,00	247 379,00	8,22
		0 020	Podatek dochodowy od osób prawnych	220 000,00	12 458,43	12 458,43	0,41
758			RÓŻNE ROZLICZENIA	3 102 318,00	1 143 295,25	1 143 295,25	37,99
75801			Część oświatowa subwencji ogólnej dla jednostek samorządu terytorialnego	2 328 487,00	895 570,00	895 570,00	29,76
		2920	Część oświatowa subwencji ogólnej	2 328 487,00	895 570,00	895 570,00	29,76
75807			Część wyrównawcza subwencji ogólnej dla gmin	701 348,00	175 338,00	175 338,00	5,83
		2920	Część wyrównawcza subwencji ogólnej	701 348,00	175 338,00	175 338,00	5,83
75814			Różne rozliczenia finansowe	72 483,00	72 387,25	72 387,25	2,41
		0 690		72 383,00	72 383,00	72 383,00	2,41
		0 920	Pozostałe odsetki	100,00	4,25	4,25	0,00
801			OŚWIATA I WYCHOWANIE	189 478,00	32 376,70	32 376,70	1,08
		80101	Szkoły podstawowe	80 000,00	5 006,70	5 006,70	0,17
		0 690	Wpływy z różnych opłat	-	78,00	78,00	0,00
		0 750	Dochody z najmu i dzierżawy składników majątkowych Skarbu Państwa, jednostek samorządu terytorialnego lub innych jednostek zaliczanych do sektora finansów publicznych oraz innych umów o podobnym charakterze	80 000,00	4 928,60	4 928,60	0,16
		0 920	Pozostałe odsetki	4	0,10	0,10	0,00

85214	Zasiłki i pomoc w naturze oraz składki na ubezpieczenia emerytalne	35 000,00	13 121	13 125,00	-	0,44
2030	Dotacje celowe otrzymane z budżetu państwa na realizację własnych zadań bieżących gmin (związkom gmin)	35 000,00	13 125,00	13 125,00	-	0,44
85215	Dotatki mieszkaniowe	754,86	754,86	754,86	-	0,03
2010	Dotacje celowe otrzymane z budżetu państwa na realizację zadań bieżących z zakresu administracji rządowej oraz innych zadań zleconych gminie (związkom gmin) ustawami	754,86	754,86	754,86	-	0,03
85216	Zasiłki stałe	185 241,27	69 619,27	69 619,27	-	2,31
0 900	Odsutki od dotacji oraz płatności: wykorzystanych niezgodnie z przeznaczeniem lub wykorzystanych z naruszeniem procedur, o których mowa w art. 184 ustawy, pobranych nienależnie lub w nadmiernej wysokości	12,21	12,21	12,21	-	0,00
2030	Dotacje celowe otrzymane z budżetu państwa na realizację własnych zadań bieżących gmin (związkom gmin)	185 000,00	69 378,00	69 378,00	-	2,31
2910	Wpływy ze zwrotów dotacji oraz płatności, w tym wykorzystanych niezgodnie z przeznaczeniem lub wykorzystanych z naruszeniem procedur, o których mowa w art. 184 ustawy, pobranych nienależnie lub w nadmiernej wysokości	229,06	229,06	229,06	-	0,01
85219	Ośrodki pomocy społecznej	77 000,00	19 248,00	19 248,00	-	0,64
2030	Dotacje celowe otrzymane z budżetu państwa na realizację własnych zadań bieżących gmin (związkom gmin)	77 000,00	19 248,00	19 248,00	-	0,64
85295	Pozostała działalność	40 403,00	21 030,00	21 030,00	-	0,70
0 970	Wpływy z różnych dochodów	-	3 888,00	3 888,00	-	0,13
2010	Dotacje celowe otrzymane z budżetu państwa na realizację zadań bieżących z zakresu administracji rządowej oraz innych zadań zleconych gminie (związkom gmin) ustawami	403,00	-	-	-	-
2030	Dotacje celowe otrzymane z budżetu państwa na realizację własnych zadań bieżących gmin (związkom gmin)	40 000,00	17 142,00	17 142,00	-	0,57
853	Pozostałe zadania w zakresie polityki społecznej	-	21 389,07	21 389,07	-	0,71
85395	Pozostała działalność	-	21 389,07	21 389,07	-	0,71

2700	Środki na dofinansowanie działań w ramach zadań bieżących gmin, powiatów, samorządów województw, pozyskane z innych źródeł	5 700,00				
6207	Dotacje celowe w ramach programów finansowanych z udziałem środków europejskich oraz środków, o których mowa w art. 5 ust. 1 pkt 3 oraz ust. 3 pkt 5 i 6 ustawy, lub płatności w ramach budżetu środków europejskich - Płatności w zakresie budżetu środków europejskich -	31 428,00				
Ogółem		11 829 367,44	3 009 433,24	3 004 466,57	4 966,67	100,00

	PLAN	WYKONANIE
dochody bieżące	10 582 121,44	3 004 466,57
dochody majątkowe	1 247 246,00	4 966,67
ogółem dochody	11 829 367,44	3 009 433,24