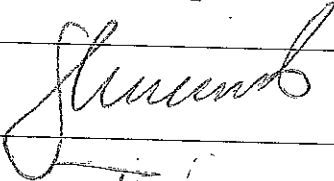

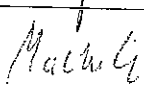


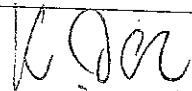


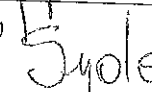


Załącznik nr
Do protokołu nr 181/2016.....
z
Rady Miejskiej w Ińsku
z dnia 27.09.2016.....

**Lista obecności
z posiedzenia
Komisji Rewizyjnej
Rady Miejskiej w Ińsku
w dniu 27 września 2016 roku**

L.p.	Nazwisko i imię	Podpis
1.	Skonieczko Krzysztof	
2.	Tomczyk Władysław	
3.	Machnik Adam	

Załącznik nr 2
do protokołu nr 18/2016
z ... w sprawie ...
Rady Miejskiej w Ińsku
z dnia 27.09.2016

Lista obecności z posiedzenia Komisji Spraw Społecznych Rady Miejskiej w Ińsku w dniu 27 września 2016 roku

L.p.	Nazwisko i imię	Podpis
1.	Dec Kazimierz	
2.	Halejcio Władysław	
3.	Lorek – Dezor Donata	N 
4.	Kościelny Jerzy	
5.	Sydor Krystyna	
6.	Krawczyk Maria	

-30%

Załącznik nr 2
Do protokołu nr 18/1016
z ...*sepalnego porządku* Rady Miejskiej w Ińsku
z dnia ...*27.09.2016*...

**Lista obecności
z posiedzenia
Komisji Rozwoju Gospodarczego
Rady Miejskiej w Ińsku
w dniu 27 września 2016 roku**

L.p.	Nazwisko i imię	Podpis
1.	Mazurek Zbigniew	<i>Mazurek Zbigniew</i>
2.	Sadowska Joanna	N
3.	Pańczyk Paweł	<i>Pańczyk Paweł</i>
4.	Działoszewska Teresa	<i>Działoszewska Teresa</i>
5.	Woźniak Roman	<i>Woźniak Roman</i>

-30%

SPRAWDZIAN 2016

ŚREDNIE WYNIKI % SPRAWDZIANU (arkusze S1,S2,S4,S5,S6) - UKŁAD TERYTORIALNY

				część pierwsza	część pierwsza - język polski	część pierwsza - matematyka	część druga - język angielski	część druga - język niemiecki	część druga - język hiszpański	część druga - język francuski
iny	(321204)	Przelewice	Gm	47,38	60,00	34,36	51,45	47,78		
iny	(321205)	Pyrzyce	M-Gm	59,04	69,02	48,47	60,71	59,63		
iny	(321206)	Warnice	Gm	53,29	67,29	38,71		54,63		
wiātu	(3213)	ślawieński		55,92	64,35	46,99	64,03	54,45		
ódtwo:	(3213)	Zachodniopomorskie	Powiat:	ślawieński						
iny	(321301)	Darłowo	M	57,05	64,90	48,73	71,59	64,36		
iny	(321302)	Ślawno	M	57,76	65,85	49,15	70,44			
iny	(321303)	Darłowo	Gm	50,39	61,59	38,71	55,73			
iny	(321304)	Malechowo	Gm	58,78	66,08	50,82	67,10			
iny	(321305)	Postomino	Gm	57,16	66,30	47,61	56,91			
iny	(321306)	Ślawno	Gm	53,83	61,08	46,08	53,29	47,96		
wiātu	(3214)	stargardzki		58,27	66,42	49,62	66,42	55,72		
ódtwo:	(3214)	Zachodniopomorskie	Powiat:	stargardzki						
iny	(321401)	Stargard Szczeciński	M	60,77	68,57	52,47	68,60			
iny	(321402)	Chociwel	M-Gm	52,43	59,35	45,00	63,17			
iny	(321403)	Dobrzany	M-Gm	48,82	61,76	35,29	61,55	48,40		
iny	(321404)	Dolice	Gm	49,94	61,84	37,50	51,82	56,33		
iny	(321405)	Irńsko	M-Gm	53,69	63,28	43,44	58,88			
iny	(321406)	Kobyłanka	Gm	64,54	69,13	59,52	68,12			
iny	(321408)	Marianowo	Gm	52,57	60,29	44,43		50,20		
iny	(321409)	Stara Dąbrowa	Gm	56,41	62,24	50,00	56,13	55,93		
iny	(321410)	Stargard Szczeciński	Gm	53,19	60,42	45,54	62,43	58,30		
iny	(321411)	Suchań	M-Gm	66,26	80,65	51,30	78,29	64,22		
wiātu	(3215)	szczeciński		59,40	68,76	49,54	71,57	59,07		
ódtwo:	(3215)	Zachodniopomorskie	Powiat:	szczeciński						
iny	(321501)	Szczecinek	M	65,00	72,83	56,66	76,26			
iny	(321502)	Barwice	M-Gm	52,33	61,85	42,35	54,60	63,90		
iny	(321503)	Biały Bór	M-Gm	53,98	65,50	41,88	66,59	68,50		
iny	(321504)	Borne Sulinowo	M-Gm	55,00	66,08	43,51	61,65			
iny	(321505)	Grzmiąca	Gm	54,70	71,98	36,86		60,16		
iny	(321506)	Szczecinek	Gm	51,39	60,13	42,07		54,92		
wiātu	(3216)	świdwiński		57,51	66,06	48,50	63,19	53,71		
ódtwo:	(3216)	Zachodniopomorskie	Powiat:	świdwiński						
iny	(321601)	Świdwin	M	59,60	68,27	50,48	71,67			
iny	(321602)	Brzeźno	Gm	55,22	70,14	39,86	60,72			
iny	(321603)	Połczyn-Zdrój	M-Gm	59,17	67,05	50,82	62,98			
iny	(321604)	Rąbino	Gm	52,89	65,41	39,86	49,03			
iny	(321605)	Ślawoborze	Gm	54,30	59,46	48,65	63,38			
iny	(321606)	Świdwin	Gm	55,23	60,10	49,90	50,94	53,71		
wiātu	(3217)	walecki		56,28	66,23	45,82	60,36	55,96		
ódtwo:	(3217)	Zachodniopomorskie	Powiat:	walecki						
iny	(321701)	Wałcz	M	59,17	69,17	48,64	65,88			

Sprawdzian kompetencji klas VI został przeprowadzony 5 kwietnia 2016r. Sprawdzian składał się z dwóch części przeprowadzonych w formie pisemnej.

- Część 1. zawierała zadania z języka polskiego i matematyki;
- Część 2. zawierała zadania z języka obcego nowożytnego. Był to język, którego uczeń uczy się w szkole jako przedmiotu obowiązkowego. Uczniowie wybierali tu jedną poprawną odpowiedź.

FORMAT ARKUSZY EGZAMINACYJNYCH SPRAWDZIANU W 2016R.

CZĘŚĆ SPRAWDZIANU	CHARAKTERYSTYKA ARKUSZA
Część 1. Zadania z języka polskiego i matematyki	Arkusze standardowy zawierał 22 zadania zamknięte, w tym 11 zadań z języka polskiego i 11 zadań z matematyki, oraz 5 zadań otwartych, w tym 2 zadania z języka polskiego i 3 zadania z matematyki. Wśród zadań zamkniętych dominowały zadania wyboru wielokrotnego, w których uczeń wybierał jedną z podanych odpowiedzi. Były także zadania typu prawda-falsz, na dobieranie oraz zadania, w których uczeń musiał uzasadnić wybraną odpowiedź. Zadania otwarte z języka polskiego wymagały od ucznia zredagowania ogłoszenia o spotkaniu ze słynnym podróżnikiem – znawcą kuchni świata oraz napisania wypowiedzi w formie kartki z pamiętnika. Zadania otwarte z matematyki wymagały od ucznia samodzielnego sformułowania rozwiązania.
Część 2. Zadania z języka obcego nowożytnego	Arkusze standardowy zawierał 40 zadań zamkniętych różnego typu: wielokrotnego wyboru, prawda-falsz oraz zadań na dobieranie, ujętych w jedenaście wiązek. Zadania sprawdzały opanowanie umiejętności w zakresie następujących wymagań ogólnych: rozumienie wypowiedzi ustnych oraz pisemnych, umiejętność reagowania na wypowiedzi oraz znajomość środków językowych.

W naszej szkole do sprawdzianu przystąpiło łącznie 32 uczniów z klas VI:

- klasa VI a – 17 uczniów;

- klasa VI b – 15 uczniów.

Wszyscy uczniowie wypełniali standardowy arkusz.

Tabela poniżej przedstawia wyniki procentowe uzyskane na sprawdzianie.

	Część 1. ogólnie	Język polski	Matematyka	Język angielski
kraj	63 %	71 %	54 %	71 %
miasto do 20 tys.	60 %	69 %	50 %	69 %
województwo	60 %	69 %	50 %	69 %
powiat	58,27 %	66,42 %	49,62 %	68,60 %
szkoła	53,69 %	63,28 %	43,44 %	58,88 %
klasa VI a	45,50 %	56 %	35 %	55 %
klasa VI b	64,50 %	72 %	57 %	63 %

W tym roku w części 1. 2 uczniów z klasy VI a uzyskało wynik niższy niż 10 pkt. W części 2. taki wynik uzyskał tylko 1 uczeń także z klasy VI a.

W klasie VI b wszyscy uczniowie uzyskali powyżej 10 pkt. w każdej części.

Wysoki wynik – powyżej 80 % (83 i 85) poprawności z części 1. uzyskało 4 uczniów, natomiast w części 2. Wynik powyżej 90 % uzyskało 4 uczniów (95 i 98).

Kolejna tabela przedstawia średnie wyniki uczniów naszej szkoły w odniesieniu do kraju i województwa, z uwzględnieniem poprzednich lat. W tabeli nie ujęto wyników z części 2, umieszczono je w następnej tabeli.

Rok	Średnie łączne wyniki punktowe za I część dla:			
	kraju	województwa	powiatu	szkoły
2010	24,56	23,67	23,09	20,81
2011	25,27	24,42	23,74	20,23
2012	22,75	21,92	21,56	17,09
2013	23,38	22,93	22,59	19,00
2014	25,92	24,92	24,78	18,87
2015	26,65	26,63	25,95	27,50
2016	25,20	24,00	23,31	21,48

Jak widać, w stosunku to poprzedniego roku, uczniowie w kraju, województwie, powiecie i szkole osiągnęli w tym roku niższy wynik.

Poniżej podane są wyniki z języka angielskiego. Należy jednak zaznaczyć, że nie są to miarodajne wyniki, gdyż w tamtym roku, w naszej szkole, sprawdzian z języka angielskiego pisała tylko jedna klasa, a w tym roku dwie. Wyniki z języka podane są w procentach.

Rok	Średnie łączne wyniki procentowe za II część dla:			
	kraju	województwa	powiatu	szkoły
2015	77,00	76,67	75,82	81,47
2016	71	69,39	66,42	59,00

Rozkłady średnich wyników szkół na skali staninowej.

Stanin	część 1. (ogólnie)	Część 2. język angielski
1 najniższy	20 - 46	27 - 49
2 bardzo niski	47 - 51	50 - 55
3 niski	52 - 55	56 - 60
4 niżej średni	56 - 59	61 - 65
5 średni	60 - 63	66 - 71
6 wyżej średni	64 - 67	72 - 76
7 wysoki	68 - 72	77 - 82
8 bardzo wysoki	73 - 78	83 - 89
9 najwyższy	79 - 95	90 - 100

Uczniowie naszej szkoły z części 1. uzyskali wynik 53,69 % i znaleźli się w stanie niskim. Z części 2. – języka angielskiego uzyskali wynik 58,88 % i także osiągnęli stanin niski. W stosunku do poprzedniego roku uczniowie uzyskali wynik niższy.

Rozkłady wyników uczniów na skali staninowej.

Stanin	część 1. (ogólnie)	Ilość uczniów	Część 2. język angielski	Ilość uczniów
1 najniższy	0 - 25	2	0 - 28	2
2 bardzo niski	28 - 35	4	30 - 38	7
3 niski	38 - 45	7	40 - 50	3
4 niżej średni	48 - 58	6	53 - 65	7
5 średni	60 - 70	6	68 - 80	5
6 wyżej średni	73 - 80	3	83 - 90	4
7 wysoki	83 - 88	4	93 - 95	1
8 bardzo wysoki	90 - 93	-	98	3
9 najwyższy	95 - 100	-	100	-

Jak widać, w części 1. Najwięcej uczniów osiągnęło wynik niski, niżej średni i średni. 4 uczniów uzyskało wynik bardzo niski, a 2 – najniższy. To niewątpliwie wpłynęło na niższy ogólny wynik. Podobnie jest z części językowej. Tu 7 uczniów uzyskało wynik bardzo niski, a 2 – najniższy.

W naszej szkole w części 1. trudne – poniżej 50% poprawności – okazało się 12 zadań, czynności. Z języka polskiego 3, zaś z matematyki 9.

- Z języka polskiego:

^ analiza wiersza – rym, rytmiczność (zad.11);

^ poprawność ortograficzna i interpunkcyjna dłuższej wypowiedzi (zad.13).

- Z matematyki:

^ wyszukiwanie informacji na diagramie (zad.14);

^ wskazanie wartości działania, prawda/fałsz (zad.18);

^ działania na potęgach (zad.19);

^ zadanie tekstowe – pole trójkąta (zad.20);

^ zadanie tekstowe – pole wielokąta umieszczonego na siatce (zad.23);

^ zadanie dotyczące trapezu, kąty w trapezie, zdania prawda/fałsz (zad.24);

^ zadanie tekstowe – obliczanie wysokości i objętości prostopadłościanu (zad.25);

^ zadanie tekstowe – obliczenia ilościowe i procentowe (zad.26);

^ zadanie tekstowe – ile zapłacono i ile kupiono produktu (zad.27).

W części 2. trudne okazało się 12 czynności dotyczących: umiejętności językowych związanych z rozumieniem ze słuchu i rozumieniem tekstów pisanych; określania głównej i prostej szczegółowej informacji tekstu słuchanego i pisanego; rozumienia intencji rozmówcy; zwracania uwagi na kontekst wypowiedzi; rozpoznawania rodzaju sytuacji komunikacyjnych; odnalezienia związków logicznych między zdaniami. Należy zwrócić uwagę, że w tym samym zadaniu jeden przykład „wypadł” dobrze, drugi – słabo. Możliwe, że było to związane ze słownictwem.

Wyniki tegorocznego sprawdzianu pokazują, że uczniowie dobrze poradzili sobie z zadaniami z języka polskiego wymagającymi wyszukania w tekście informacji wyrażonych wprost i pośrednio (ukrytych) oraz identyfikowania wypowiedzi jako tekstu

informacyjnego. Natomiast gorzej zdający poradzili sobie z zadaniami sprawdzającym i umiejętności z zakresu analizy i interpretacji tekstu kultury (wiersza).

Z matematyki wykazali się umiejętnością wykonywania obliczeń praktycznych. Zadania sprawdzały umiejętności stosowania obliczeń zegarowych, wyznaczania temperatury, opisywania rzeczywistych sytuacji za pomocą wyrażeń algebraicznych. Gorzej uczniowie poradzili sobie z odczytywaniem informacji z diagramu oraz ich interpretowaniem. Trudności sprawiały również zadania z geometrii, zwłaszcza przestrzennej.

Zadania dotyczące części 2. – języka angielskiego sprawdzały, w jakim stopniu szóstoklasiści opanowali umiejętności w zakresie następujących wymagań ogólnych: rozumienie wypowiedzi (ze słuchu i tekstów pisanych), reagowanie na wypowiedzi, znajomość środków językowych. Zadania sprawdzające rozumienie ze słuchu były oparte na nagranych tekstach, odtworzonych podczas sprawdzianu z płyty CD. Wiele zadań, oprócz tekstu, zawierało również elementy graficzne – rysunki, plakaty. Uczniowie najlepiej poradzili sobie z rozwiązaniem zadań sprawdzających znajomość środków językowych. Najslabiej zaś zadanie 8., które sprawdzało tę samą umiejętność, ale wymagało znajomości struktur gramatycznych oraz zrozumienia tekstu oraz zadania sprawdzające umiejętność rozumienia tekstów pisanych np.: określania głównej myśli tekstu.

DYREKTOR SZKOŁY
Jolanta Dziemiańczyk
mgr Jolanta Dziemiańczyk

VI A - PUNKTY Z JEZYKA POLSKIEGO

	1	2	3	4	5	6	7	8	9	10	11	12	13 I	13 II	13 III	13 IV	13 V	suma	%
A01	0	1	0	1	0	0	1	1	1	1	0	0	0	0	1	1	0	7	35
A02	1	1	1	1	0	1	1	0	1	1	0	0	1	0	0	0	0	9	45
A03	1	1	0	1	0	1	2	0	1	0	0	1	2	1	0	0	0	11	55
A04	1	1	1	1	1	0	2	0	1	1	0	1	2	1	0	0	0	13	65
A05	1	0	0	0	0	0	2	0	0	0	0	1	2	0	1	0	0	7	35
A06	1	1	1	1	1	0	1	1	0	1	0	0	2	1	0	0	0	11	55
A07	1	1	1	1	1	0	0	0	1	0	0	0	1	0	0	0	0	7	35
A08	1	1	1	1	1	1	2	0	1	0	0	1	2	1	0	0	0	13	65
A09	1	1	1	1	1	1	1	1	1	1	0	0	2	1	1	1	0	15	75
A10	1	1	1	1	1	1	2	1	1	1	0	0	2	1	1	1	1	17	85
A11	0	1	1	1	1	1	0	0	0	0	0	0	1	1	0	0	0	7	35
A12	1	1	0	1	1	0	0	0	1	1	1	0	2	0	0	0	0	9	45
A13	1	1	1	1	1	0	0	1	0	0	1	0	2	1	1	0	1	12	60
A14	1	1	1	1	1	0	0	1	0	1	0	1	2	1	1	1	0	13	65
A15	1	1	1	1	1	1	0	1	1	1	0	1	0	0	0	0	0	10	50
A16	1	1	1	1	1	0	2	1	1	1	0	1	2	1	1	1	0	16	80
A17	1	1	1	1	1	1	1	1	1	0	0	0	2	1	0	0	0	12	60
15	16	13	16	13	8	17	9	12	9	2	7	27	11	7	5	2	189		
0,9	0,8	0,9	0,9	0,8	0,5	0,50	0,5	0,5	0,7	0,1	0,4	0,5	0,7	0,4	0,3	0,1			

ŚREDNIA PUNKTÓW: 11,12
 WSPÓŁCZYNNIK ŁATWOŚCI: 0,56

VI B - PUNKTY Z JEZYKA POLSKIEGO

	1	2	3	4	5	6	7	8	9	10	11	12	13 I	13 II	13 III	13 IV	13 V	suma	%	
B01	1	1	1	1	1	1	2	1	1	1	1	1	3	1	1	1	1	1	20	
B02	1	1	1	1	1	1	1	1	1	0	1	1	2	1	1	1	1	0	17	85
B03	0	1	1	1	1	0	0	1	1	1	0	1	2	1	1	1	0	13	13	65
B04	1	1	1	1	1	0	2	1	1	1	1	0	2	1	0	0	0	9	9	45
B05	1	1	1	1	1	1	0	1	1	1	1	0	2	1	1	0	0	15	15	75
B06	1	1	1	0	1	0	0	1	1	1	1	1	1	1	1	1	0	14	14	70
B07	1	1	1	1	1	1	2	1	1	1	1	1	3	1	1	0	1	13	13	65
B08	1	1	1	1	1	1	2	1	1	1	1	1	3	1	1	1	1	20	20	100
B09	1	1	1	1	0	0	0	1	1	1	1	1	2	1	1	0	0	20	20	100
B10	1	1	1	1	1	1	1	1	1	0	1	1	3	1	1	1	1	18	18	90
B11	0	1	0	1	0	1	0	1	0	1	0	1	2	1	1	0	0	10	10	50
B12	1	1	1	1	1	1	0	1	1	1	0	1	2	1	1	1	1	16	16	80
B13	1	1	1	1	1	0	0	0	0	1	0	0	1	0	0	0	0	7	7	35
B14	1	1	1	1	1	1	0	1	1	1	1	1	2	1	1	1	1	17	17	85
B15	1	1	1	1	1	1	0	1	1	1	0	1	2	1	0	1	0	14	14	70
	13	15	14	14	12	9	8	13	12	13	8	12	31	14	12	9	7	216		
	0,87	1,00	0,93	0,93	0,80	0,60	0,53	0,87	0,80	0,87	0,53	0,80	0,69	0,93	0,80	0,60	0,47			

ŚREDNIA PUNKTÓW: 14,40
 WSPÓŁCZYNNIK ŁATWOŚCI: 0,72

VI A - PUNKTY Z MATEMATYKI

	14	15	16	17	18	19	20	21	22	23	24	25	26	27	suma	%
A01	0	0	0	0	0	0	1	0	0	0	0	0	0	0	1	5%
A02	0	1	0	0	1	0	0	1	1	0	1	1	0	0	6	30
A03	0	0	1	1	0	0	0	0	0	1	0	0	1	1	5	25
A04	0	0	1	1	0	0	1	1	1	1	0	1	1	2	10	50
A05	0	0	0	0	0	0	0	1	0	0	0	0	0	0	1	5
A06	1	1	1	1	1	1	1	1	0	0	1	0	3	2	14	70
A07	0	0	1	0	0	0	0	1	1	0	0	0	1	0	4	20
A08	1	1	1	0	1	1	1	1	1	1	1	1	3	2	16	80
A09	0	0	1	0	0	0	0	1	0	1	1	0	3	1	8	40
A10	0	1	1	1	1	0	0	1	0	1	1	0	1	0	8	40
A11	0	1	0	0	0	0	1	0	1	0	1	0	0	0	4	20
A12	0	1	1	0	0	0	0	0	0	0	0	0	0	0	2	10
A13	0	0	0	1	0	0	0	1	1	0	0	0	0	0	3	15
A14	0	0	1	0	0	0	0	1	1	0	0	0	1	0	4	20
A15	0	1	1	1	0	0	0	0	1	1	0	0	0	0	5	25
A16	0	1	1	1	0	0	0	1	1	1	0	1	1	2	10	50
A17	0	1	0	1	0	1	0	1	0	0	0	0	1	0	5	25
	2	9	11	8	4	3	5	12	9	7	6	4	16	10	106	
	0,12	0,53	0,65	0,47	0,24	0,18	0,29	0,71	0,53	0,41	0,35	0,06	0,31	0,29		

ŚREDNIA PUNKTÓW: 6,24
WSPÓŁCZYNNIK ŁATWOŚCI: 0,35

VI B - PUNKTY Z MATEMATYKI

	14	15	16	17	18	19	20	21	22	23	24	25	26	27	suma	%
B01	1	1	1	1	1	1	1	1	1	1	1	4	3	2	20	80%
B02	0	1	1	0	1	1	1	1	1	1	1	4	1	2	16	65
B03	1	1	1	1	1	0	1	1	1	0	0	1	2	2	13	60
B04	1	0	1	1	0	1	0	1	1	1	1	1	1	2	12	60
B05	1	1	1	1	1	1	1	1	1	1	0	1	3	2	16	80
B06	1	1	1	1	1	1	0	1	1	1	1	1	1	1	13	65
B07	1	1	1	0	1	1	1	1	1	0	0	1	1	0	10	50
B08	1	1	1	0	1	1	1	1	1	0	1	4	1	0	14	70
B09	1	1	1	1	1	1	1	1	1	0	0	0	3	2	14	70
B10	0	1	0	1	1	0	1	1	0	0	1	0	0	0	6	30
B11	0	0	1	0	1	1	0	1	1	1	0	2	3	1	12	60
B12	0	0	0	1	1	0	0	1	0	0	1	0	1	0	8	40
B13	1	0	0	0	0	0	0	1	1	0	1	2	3	0	9	45
B14	0	0	1	0	0	0	1	1	1	0	0	0	0	2	5	25
B15	1	1	0	1	0	0	0	1	1	1	1	4	3	2	16	80
	9	9	10	10	10	9	9	15	13	6	8	21	26	17	172	
	0,60	0,60	0,67	0,67	0,67	0,60	0,60	1,00	0,87	0,40	0,53	0,35	0,58	0,57		

ŚREDNIA PUNKTÓW: 11,47
 WSPÓŁCZYNNIK ŁATWOŚCI: 0,57

VI A - ŁĄCZNIE ZA CZĘŚĆ I ORAZ JĘZYK ANGIELSKI

	język polski		matematyka		razem		język angielski	
	pkt	%	pkt	%	pkt	%	pkt	%
A01	7	35	1	5	8	20	23	58
A02	9	45	6	30	15	38	17	43
A03	11	55	5	25	16	40	19	48
A04	13	65	10	50	23	58	34	85
A05	7	35	1	5	8	20	14	35
A06	11	55	14	70	25	63	39	98
A07	7	35	4	20	11	28	10	25
A08	13	65	16	80	29	73	33	83
A09	15	75	8	40	23	58	28	70
A10	17	85	8	40	25	63	31	78
A11	7	35	4	20	11	28	6	15
A12	9	45	2	10	11	28	13	33
A13	12	60	3	15	15	38	12	30
A14	13	65	4	20	17	43	23	58
A15	10	50	5	25	15	38	22	55
A16	16	80	10	50	26	65	36	90
A17	12	60	5	25	17	43	12	30
	189	0,56	106	0,35	295	0,43	372	0,55

VI B - ŁĄCZNIE ZA CZĘŚĆ I ORAZ JĘZYK ANGIELSKI

	język polski		matematyka		razem		język angielski	
	pkt	%	pkt	%	pkt	%	pkt	%
	20		20		40		40	
B 01	17	85	16	80	33	83	27	68
B 02	13	65	13	65	26	65	33	83
B 03	9	45	12	60	21	53	16	40
B 04	15	75	16	80	31	78	28	70
B 05	14	70	13	65	27	68	13	33
B 06	13	65	10	50	23	58	13	33
B 07	20	100	14	70	34	85	31	78
B 08	20	100	14	70	34	85	38	95
B 09	13	65	6	30	19	48	21	53
B 10	18	90	12	60	30	75	23	58
B 11	10	50	8	40	18	45	23	58
B 12	16	80	9	45	25	63	22	55
B 13	7	35	5	25	12	30	12	30
B 14	17	85	16	80	33	83	39	98
B 15	14	70	8	40	22	55	39	98
	216	0,72	172	0,57	388	0,65	378	0,63

WSPÓŁCZYNNIK ŁATWOŚCI - KLASY I SZKOŁA

JEZYK POLSKI

	1	2	3	4	5	6	7	8	9	10	11	12	13 I	13 II	13 III	13 IV	13 V	średnia
VI A	0,88	0,94	0,76	0,94	0,76	0,47	0,50	0,53	0,71	0,53	0,12	0,41	0,53	0,65	0,41	0,29	0,12	0,56
VI B	0,87	1,00	0,93	0,93	0,80	0,60	0,53	0,87	0,80	0,87	0,53	0,80	0,69	0,93	0,80	0,60	0,47	0,72
SZKOŁA	0,88	0,97	0,85	0,94	0,78	0,54	0,52	0,70	0,76	0,70	0,33	0,61	0,61	0,79	0,61	0,45	0,30	0,64

MATEMATYKA

	14	15	16	17	18	19	20	21	22	23	24	25	26	27	średnia
VI A	0,12	0,53	0,65	0,47	0,24	0,18	0,29	0,71	0,53	0,41	0,35	0,06	0,31	0,29	0,35
VI B	0,60	0,60	0,67	0,67	0,67	0,60	0,60	1,00	0,87	0,40	0,53	0,35	0,58	0,57	0,57
SZKOŁA	0,36	0,57	0,66	0,57	0,46	0,39	0,45	0,86	0,70	0,41	0,44	0,21	0,45	0,43	0,46

KLASY I SZKOŁA - WSPÓŁCZYNNIK ŁATWOŚCI Z JĘZYKA ANGIELSKIEGO

	1.1	1.2	1.3	2.1	2.2	2.3	3.1	3.2	3.3	3.4	4.1	4.2	4.3	4.4	4.5	5.1	5.2	5.3	6.1	6.2	6.3	6.4	6.5
klasa VI A	0,59	0,53	0,82	0,29	0,65	0,59	0,41	0,71	0,35	0,47	0,65	0,59	0,35	0,29	0,59	0,47	0,71	0,59	0,76	0,59	0,71	0,59	0,65
klasa VI B	0,33	0,33	0,87	0,60	0,67	0,73	0,67	0,87	0,40	0,60	0,93	0,67	0,67	0,53	0,73	0,60	0,80	0,67	0,73	0,67	0,73	0,73	0,67
szkoła	0,46	0,43	0,85	0,45	0,66	0,66	0,54	0,79	0,38	0,54	0,79	0,63	0,51	0,41	0,66	0,54	0,76	0,63	0,75	0,63	0,72	0,66	0,66

	7.1	7.2	7.3	8.1	8.2	8.3	9.1	9.2	9.3	10.1	10.2	10.3	10.4	11.1	11.2	11.3	11.4	srednia
klasa VI A	0,53	0,71	0,82	0,59	0,71	0,41	0,24	0,29	0,35	0,71	0,47	0,47	0,53	0,76	0,47	0,53	0,35	0,55
klasa VI B	0,67	0,93	0,93	0,73	0,80	0,47	0,33	0,40	0,73	0,60	0,47	0,47	0,40	0,53	0,60	0,60	0,33	0,63
szkoła	0,60	0,82	0,88	0,66	0,76	0,44	0,29	0,35	0,54	0,66	0,47	0,47	0,47	0,65	0,54	0,57	0,34	0,59

VI A - UMIEJĘTNOŚCI SPRAWIAJĄCE TRUDNOŚCI (część I)

zad.	wymagania ogólne	wymagania szczegółowe, Uczeń:	polecenie
6	I. Odbiór wypowiedzi i wykorzystanie zawartych w nich informacji	rozpoznaje w wypowiedziach części mowy – zaimek.	jaki wyraz zastępuje zaimek?
11	II. Analiza i interpretacja tekstów kultury.	rozpoznaje: [...] rytm, [...]; odróżnia wiersz rymowany i nierymowany (biały).	wskazuje układ rymów i co wpływa na rytmiczność
12	II. Analiza i interpretacja tekstów kultury.	odbiera teksty kultury na poziomie dosłownym i przenośnym.	wybór prawda-falsz postać mówiaca, co wyraża wiersz
13 III, 13IV, 13V	III. Tworzenie wypowiedzi.	świadomie posługuje się różnymi formami językowymi [...]; pisze poprawnie pod względem językowym i ortograficznym; poprawnie używa znaków interpunkcyjnych	nie popełnia błędów językowych, ortograficznych i interpunkcyjnych w pracy
14	II. Wykorzystanie i tworzenie informacji.	odczytuje i interpretuje dane przedstawione w diagramach.	szukanie informacji na diagramie
17	III. Modelowanie matematyczne.	wykonuje nieskomplikowane rachunki, w których występują jednocześnie ułamki zwykłe i dziesiętne.	ile wody dodano do soku; dane - ilość soku i napoju
18	I. Sprawność rachunkowa.	dzieli ułamki dziesiętne w pamięci (w najprostszych przykładach), pisemnie	zdania prawda-falsz, wartość wyrażenia
19	I. Sprawność rachunkowa.	oblicza sześciany liczb naturalnych, oblicza kwadraty ułamków zwykłych	działania na potęgach
20	IV. Rozumowanie i tworzenie strategii.	do rozwiązywania zadań osadzonych w kontekście praktycznym stosuje poznaną wiedzę z zakresu arytmetyki i geometrii oraz nabyte umiejętności rachunkowe, a także własne poprawne metody.	Zadania tekstowe; obliczanie pola trójkąta
23	III. Modelowanie matematyczne.	oblicza pola: prostokąta, trójkąta przedstawionych na rysunku	Geometria; pole wielokąta umieszczonego na siatce

2/14

24	IV. Rozumowanie i tworzenie strategii.	rozpoznaje i nazywa trójkąty ostrokątne; prostokątne, równoboczne; stosuje twierdzenie o sumie kątów trójkąta; zna najważniejsze własności [...] trapezu	zadania prawda-falsz; trapez i kąty w trapezie
25	IV. Rozumowanie i tworzenie strategii.	oblicza objętość prostopadłościanu przy danych długościach krawędzi, dzieli rozwiązanie zadania na etapy, stosuje własne, poprawne, wygodne dla niego strategie rozwiązania.	Geometria, zadania tekstowe; obliczanie wysokości i objętości prostopadłościanu
26	II. Wykorzystanie i tworzenie informacji.	do rozwiązywania zadań osadzonych w kontekście praktycznym stosuje poznaną wiedzę z zakresu arytmetyki oraz nabyte umiejętności rachunkowe, a także własne poprawne metody, w przypadkach osadzonych w kontekście praktycznym oblicza procent danej wielkości w stopniu trudności typu 50%, 10%, 20%.	zadania tekstowe, obliczenia, oblicza ilość osób i procent danej liczby
27	III. Modelowanie matematyczne.	czyta ze zrozumieniem prosty tekst zawierający informacje liczbowe; dostrzega zależności między podanymi informacjami; do rozwiązywania zadań osadzonych w kontekście praktycznym stosuje poznaną wiedzę z zakresu arytmetyki oraz nabyte umiejętności rachunkowe, a także własne poprawne metody.	zadania tekstowe, ile zapłacono i ile kupiono produktu

VI B - UMIEJĘTNOŚCI SPRAWIAJĄCE TRUDNOŚCI (część I)

zad.	wymagania ogólne	wymagania szczegółowe, Uczeń:	polecenie
13V	III. Tworzenie wypowiedzi.	poprawnie używa znaków interpunkcyjnych	nie popełnia błędów interpunkcyjnych w pracy
23	III. Modelowanie matematyczne.	oblicza pola: prostokąta, trójkąta przedstawionych na rysunku	Geometria; pole wielokąta umieszczonego na siatce
25	IV. Rozumowanie i tworzenie strategii.	oblicza objętość prostopadłościanu przy danych długościach krawędzi, dzieli rozwiązanie zadania na etapy, stosuje własne, poprawne, wygodne dla niego strategie rozwiązania.	Geometria, zadania tekstowe; obliczanie wysokości i objętości prostopadłościanu

SZKOŁA - UMIEJĘTNOŚCI SPRAWIAJĄCE UCZNIOM TRUDNOŚCI (część I)

zad.	wymagania ogólne	wymagania szczegółowe, Uczeń:	polecenie
11	II. Analiza i interpretacja tekstów kultury.	rozpoznaje: [...] rytm, [...]; odróżnia wiersz rymowany i nierymowany (biały).	wskazuje układ rymów i co wpływa na rytmiczność
13IV, 13V	III. Tworzenie wypowiedzi.	pisze poprawnie pod względem ortograficznym; poprawnie używa znaków interpunkcyjnych	nie popełnia błędów ortograficznych i interpunkcyjnych w pracy
14	II. Wykorzystanie i tworzenie informacji.	odczytuje i interpretuje dane przedstawione w diagramach.	szukanie informacji na diagramie
18	I. Sprawność rachunkowa.	dzieli ułamki dziesiętne w pamięci (w najprostszycy przykładach), pisemnie	zdania prawda-falsz, wartość wyrażenia
19	I. Sprawność rachunkowa.	oblicza sześciiany liczb naturalnych, oblicza kwadraty ułamków zwykłych	działania na potęgach
20	IV. Rozumowanie i tworzenie strategii.	do rozwiązywania zadań osadzonych w kontekście praktycznym stosuje poznaną wiedzę z zakresu arytmetyki i geometrii oraz nabyte umiejętności rachunkowe, a także własne poprawne metody.	Zadania tekstowe; obliczanie pola trójkąta
23	III. Modelowanie matematyczne.	oblicza pola: prostokąta, trójkąta przedstawionych na rysunku	Geometria; polewielokąta umieszczonego na siatce
24	IV. Rozumowanie i tworzenie strategii.	rozpoznaje i nazywa trójkąty ostrokątne, prostokątne, równoboczne; stosuje twierdzenie o sumie kątów trójkąta; zna najważniejsze własności [...] trapezu	zadania prawda-falsz; trapez i kąty w trapezie
25	IV. Rozumowanie i tworzenie strategii.	oblicza objętość prostopadłościanu przy danych długościach krawędzi, dzieli rozwiązanie zadania na etapy, stosuje własne, poprawne, wygodne dla niego strategie rozwiązania.	Geometria, zadania tekstowe; obliczanie wysokości i objętości prostopadłościanu
26	II. Wykorzystanie i tworzenie informacji.	do rozwiązywania zadań osadzonych w kontekście praktycznym stosuje poznaną wiedzę z zakresu arytmetyki oraz nabyte umiejętności rachunkowe, a także własne poprawne metody, w przypadkach osadzonych w kontekście praktycznym oblicza procent danej wielkości w stopniu trudności typu 50%, 10%, 20%.	zadania tekstowe, obliczenia, oblicza ilość osób i procent danej liczby

27	III. Modelowanie matematyczne.	czyta ze zrozumieniem prosty tekst zawierający informacje liczbowe; dostrzega zależności między podanymi informacjami; do rozwiązywania zadań osadzonych w kontekście praktycznym stosuje poznaną wiedzę z zakresu arytmetyki oraz nabyte umiejętności rachunkowe, a także własne poprawne metody.	zadania tekstowe, ile zapłacono i ile kupiono produktu
----	--------------------------------	--	--

for

**VI A - CZYNNOŚCI SPRAWIAJĄCE TRUDNOŚCI
(JĘZYK ANGIELSKI)**

zad.	wymagania ogólne	wymagania szczegółowe, Uczeń:	polecenie
2.1	II. Rozumienie wypowiedzi	Uczeń rozpoznaje rodzaje sytuacji komunikacyjnych	sluchanie (dopasowanie dialogu do obrazka)
3.1	II. Rozumienie wypowiedzi.	Uczeń wyszukuje proste informacje i szczególowe w tekście sluchanym.	sluchanie (dopasowanie osoby do opisu)
3.3	II. Rozumienie wypowiedzi	Uczeń wyszukuje proste informacje i szczególowe w tekście sluchanym.	sluchanie (dopasowanie osoby do opisu)
3.4	II. Rozumienie wypowiedzi.	Uczeń wyszukuje proste informacje i szczególowe w tekście sluchanym.	sluchanie (dopasowanie osoby do opisu)
4.3	II. Rozumienie wypowiedzi.	Uczeń wyszukuje proste informacje i szczególowe w tekście sluchanym.	sluchanie (wskazanie poprawnej odpowiedzi)
4.4	II. Rozumienie wypowiedzi.	Uczeń wyszukuje proste informacje i szczególowe w tekście sluchanym.	sluchanie (wskazanie poprawnej odpowiedzi)
5.1	IV. Reagowanie na wypowiedzi.	Uczeń wyraża prośby.	znajomość środków językowych (uzupełnianie rozmowy odpowiednią wypowiedzią)
8.3	I. Znajomość środków językowych	Uczeń posługuje się bardzo podstawowym zasobem środków językowych.	znajomość środków językowych (wybór poprawnego wyrazu do zdania)
9.1	II. Rozumienie wypowiedzi.	Uczeń rozumie ogólny sens tekstu	rozumienie wypowiedzi pisanych (wskazanie określenia o czym opowiada tekst)
9.2	II. Rozumienie wypowiedzi.	Uczeń rozumie ogólny sens tekstu	rozumienie wypowiedzi pisanych (wskazanie określenia o czym opowiada tekst)
9.3	II. Rozumienie wypowiedzi.	Uczeń rozumie ogólny sens tekstu	rozumienie wypowiedzi pisanych (wskazanie określenia o czym opowiada tekst)
10.2	II. Rozumienie wypowiedzi.	Uczeń wyszukuje proste informacje i szczególowe w tekście.	rozumienie wypowiedzi pisanych (wskazanie, z którego tekstu osoba ma informacje)
10.3	II. Rozumienie wypowiedzi.	Uczeń wyszukuje proste informacje i szczególowe w tekście.	rozumienie wypowiedzi pisanych (wskazanie, z którego tekstu osoba ma informacje)
11.2	II. Rozumienie wypowiedzi.	Uczeń wyszukuje proste informacje i szczególowe w tekście.	rozumienie wypowiedzi pisanych (wskazanie obrazka zgodnego z tekstem)
11.4	II. Rozumienie wypowiedzi.	Uczeń wyszukuje proste informacje i szczególowe w tekście.	rozumienie wypowiedzi pisanych (wskazanie obrazka zgodnego z tekstem)

VI B - UMIEJĘTNOŚCI SPRAWIAJĄCE TRUDNOŚCI (część I)

zad.	wymagania ogólne	wymagania szczegółowe, Uczeń:	polecenie
13V	III. Tworzenie wypowiedzi.	poprawnie używa znaków interpunkcyjnych	nie popełnia błędów interpunkcyjnych w pracy
23	III. Modelowanie matematyczne.	oblicza pola: prostokąta, trójkąta przedstawionych na rysunku	Geometria; polewielokąta umieszczonego na siatce
25	IV. Rozumowanie i tworzenie strategii.	oblicza objętość prostopadłościanu przy danych długościach krawędzi, dzieli rozwiązanie zadania na etapy, stosuje własne, poprawne, wygodne dla niego strategie rozwiązania.	Geometria, zadania tekstowe; obliczanie wysokości i objętości prostopadłościanu

56

①

②

GIMNAZJUM PUBLICZNE
Im. gen. Matusza Zaruskiego
73-140 IŃSKO, ul. Poprzeczna 1
tel. 91 562 30 15, 91 562 31 09
REGON 811889804

**WYNIKI TESTÓW KOMPETRANCJI
KLAS III GIMNAZJUM PUBLICZNEGO
W IŃSKU**

EGZAMIN GIMNAZJALNY 2016
ŚREDNIE WYNIKI % EGZAMINU GIMNAZJALNEGO (arkusze standardowe - G1) - UKŁAD TERYTORIALNY

		historia, wos	język polski	przedmioty przyrodnicze	matematyka	język angielski poziom podstawowy	język angielski poziom rozszerzony	język niemiecki poziom podstawowy	język niemiecki poziom rozszerzony	język rosyjski poziom podstawowy	język rosyjski poziom rozszerzony	język francuski poziom podstawowy	język francuski poziom rozszerzony	język hiszpański poziom podstawowy	język hiszpański poziom rozszerzony	język włoski poziom podstawowy	język włoski poziom rozszerzony
Sr.gminy	(321003)	M-Gm	50,51	61,71	45,74	40,84	61,53	40,60	41,48	26,29							
Sr.gminy	(321004)	M-Gm	51,34	59,23	46,45	40,33	68,81	50,56	51,51	34,96	76,33						
Sr.gminy	(321005)	Gm	56,13	64,17	51,43	55,33	54,56	34,77	42,80	22,20							
Sr.powiatu	(3211)	policki	51,68	62,95	45,36	42,33	57,10	36,92	71,81	54,47							
Województwo:	(3211)	Zachodniopomorskie	(3211)	policki													
Sr.gminy	(321101)	Gm	44,09	52,04	40,91	34,91	44,96	25,04									
Sr.gminy	(321102)	Gm	50,06	56,30	45,33	38,81	52,31	31,49	59,00	40,25							
Sr.gminy	(321103)	M-Gm	43,50	57,07	36,79	31,36	46,00	17,00	41,50	14,00							
Sr.gminy	(321104)	M-Gm	52,72	64,60	45,95	43,78	59,54	39,34	73,04	56,84							
Sr.powiatu	(3212)	pyrzycki	51,58	65,30	45,90	44,84	58,99	38,44	56,71	43,04							
Województwo:	(3212)	Zachodniopomorskie	(3212)	pyrzycki													
Sr.gminy	(321201)	Gm	58,10	68,52	46,90	42,03	52,07	31,64	23,00								
Sr.gminy	(321202)	Gm	50,73	63,66	46,39	40,20	64,54	36,35	55,95								
Sr.gminy	(321203)	M-Gm	51,04	65,16	42,24	42,71	62,87	48,13	61,93	40,75							
Sr.gminy	(321204)	Gm	47,64	74,47	46,65	51,70	53,97	35,37	73,22	50,33							
Sr.gminy	(321205)	M-Gm	51,60	61,97	46,07	46,20	57,50	35,71	49,80	37,13							
Sr.gminy	(321206)	Gm	53,00	68,16	47,00	40,42	67,97	23,50									
Sr.powiatu	(3213)	ślawieński	53,74	64,64	47,51	42,91	59,55	42,89	50,29	34,14							
Województwo:	(3213)	Zachodniopomorskie	(3213)	ślawieński													
Sr.gminy	(321301)	M	54,10	64,77	49,45	42,40	63,43	42,75	61,75	44,63							
Sr.gminy	(321302)	M	52,35	66,04	49,63	47,96	72,83	59,86	40,68								
Sr.gminy	(321303)	Gm	53,50	63,51	47,18	38,92	47,89	28,45	50,75								
Sr.gminy	(321304)	Gm	57,42	68,42	45,71	41,61	58,42	41,06	55,33								
Sr.gminy	(321305)	Gm	53,69	63,17	47,14	43,55	59,43	36,56	81,00	45,00							
Sr.gminy	(321306)	Gm	52,53	60,00	42,36	38,86	47,04	41,79	41,80	14,80							
Sr.powiatu	(3214)	stargardzki	52,32	64,28	47,08	41,94	59,91	41,43	60,53	35,84							
Województwo:	(3214)	Zachodniopomorskie	(3214)	stargardzki													
Sr.gminy	(321401)	M	51,68	63,91	47,11	41,73	61,23	42,41	56,49	41,43							
Sr.gminy	(321402)	M-Gm	53,13	64,67	44,95	44,69	48,78	39,50	75,00	43,00							
Sr.gminy	(321403)	M-Gm	58,21	69,57	51,90	48,48	61,54	59,50	73,33	44,71							
Sr.gminy	(321404)	Gm	51,85	57,90	38,23	30,33	50,75	23,33	68,83	35,88							
Sr.gminy	(321405)	M-Gm	50,54	59,69	46,08	38,04	64,94	66,50	59,10	81,50							
Sr.gminy	(321406)	Gm	59,75	70,25	55,56	62,75	66,88	41,63									
Sr.gminy	(321408)	Gm	55,13	70,90	66,65	53,87	46,40	57,25	82,83	58,00							
Sr.gminy	(321409)	Gm	52,72	62,09	47,28	51,00	51,89	39,80	53,43	22,00							

WSTĘPNY RAPORT Z EGZAMINU GIMNAZJALNEGO Z MATEMATYKI

W ROKU SZKOLNYM 2015/2016

Do egzaminu gimnazjalnego przystąpiło 26 uczniów, 14 uczniów z klasy IIIA oraz 12 uczniów z klasy IIIB.

Arkusz standardowy zawierał 23 zadania, w tym 20 zadań zamkniętych i 3 zadania otwarte. Wśród zadań zamkniętych większość stanowiły zadania wyboru wielokrotnego, w których należało wybrać jedną z podanych odpowiedzi, a w pięciu zadaniach typu prawda-falsz – ocenić prawdziwość zdań. Zadania otwarte wymagały od gimnazjalistów samodzielnego sformułowania rozwiązania.

Wynik procentowy naszego gimnazjum to 38,04%, przy średniej województwa – 45,17% i średniej powiatu – 41,94%. Różnica prawie 4% między średnią powiatu a średnią naszej szkoły, to różnica jednego punktu.

W rozbiciu na klasy wyniki prezentują się następująco:

Klasa IIIA – 9,79 p. – 35%

W tej klasie aż ośmioro uczniów (57% klasy) uzyskało wynik poniżej 30% :

14% - D.Chudy i K.Grzegorzczak

18% - K.Ustianowska i B.Wiśniewski

25%- K.Faliszewski i N.Kuryluk

29% - M.Sosinowicz i J.Kasztelan

Wynik powyżej 70% uzyskało dwóch uczniów:

79% - T.Jaszczyszyn

82% - A.Maj

Klasa IIIB – 11,6 p. – 41,4%

W klasie IIIB poniżej 30% napisało pięcioro uczniów (42% klasy):

4% - K.Dożycka

11%- J.Żytniak

18% - W.Bugajski

29% - P.Kołodziej i W. Skarbek

Wynik wysoki uzyskał jeden uczeń D.Bodnar – 86%.

W rozbiściu na zadania wyniki prezentują się następująco:

W naszym gimnazjum najtrudniejsze okazało się zadanie 7 wymagające umiejętności obliczania wartości liczbowej wyrażeń algebraicznych. Zadanie niestandardowe, gdyż wymagało od ucznia ustalenia znaku ilorazu oraz różnicy liczb a i b , dla a i b należących do podanych przedziałów liczbowych. To zadanie poprawnie rozwiązało 15% piszących egzamin.

Równie trudne okazało się zadanie otwarte – 22 (17% poprawnych odpowiedzi), gdzie uczeń stosuje obliczenia na liczbach wymiernych ,za pomocą równań lub układów równań opisuje i rozwiązuje zadania osadzone w kontekście praktycznym.

Najłatwiejsze okazało się zadanie 15 - statystyka opisowa i wprowadzenie do rachunku prawdopodobieństwa. Zadanie sprawdzało, czy uczeń analizuje proste doświadczenia losowe (np. rzut kostką, [...]) i określa prawdopodobieństwa najprostszych zdarzeń w tych doświadczeniach (prawdopodobieństwo wypadnięcia [...], dwójki lub szóstki w rzucie kostką, itp.). Rozwiązało je poprawnie 69% gimnazjalistów.

Wśród zadań zamkniętych tylko jedno zadanie, a wśród otwartych dwa zadania wypadły poniżej 30% poprawności.

Pozostałe zadania przedstawiam w przedziałach procentowych:

Przedział w %	0%-30%	31% - 40%	41% - 50%	51% - 60%	61% - 70%
Numery zadań	7, 22, 23	4, 10, 18, 2, 5, 12, 21	1, 6, 8, 11, 13, 14, 16, 17, 19	3, 9, 20	15

Podsumowanie.

Zbyt duża jest liczba (13, co stanowi 50% piszących) uczniów bardzo słabych, którzy osiągnęli wyniki bardzo niskie – niższe niż 30%. Uczniowie dobrze i średnio radzący sobie z nauką matematyki napisali egzamin na miarę swoich możliwości. Dwóch uczniów uzyskało wynik wysoki – powyżej 80% i jeden 79% . Pozostałych 10 uczniów z wynikiem między 40 a 70%.

Opracowała:

Renata Jędrak

Renata Jędrak

Wyniki egzaminu gimnazjalnego z historii i wos-u 2016r. – informacje ogólne

Zestaw egzaminacyjny składał się z 25 zadań zamkniętych (17 wyboru wielokrotnego, 7 typu prawda-falsz i 1 na dobieranie) – 20 z historii i 5 z wiedzy o społeczeństwie.

Z historii badano 3 obszary: chronologię historyczną, analiza i interpretacja historyczna i tworzenie narracji historycznej. Natomiast z wiedzy o społeczeństwie cztery obszary: znajomość podstaw ustroju Rzeczypospolitej Polskiej, znajomość zasad i procedur demokracji, wykorzystanie i tworzenie informacji oraz rozumienie zasad gospodarki rynkowej.

Nasze gimnazjum uzyskało średnią procentową na poziomie – 50,54, powiat – 52,32, województwo zachodniopomorskie – 53,66.

Klasa IIIA – z historii 46,98%, wos – 48,8%

Klasa IIIB – z historii 54,17%, wos – 52,7%.

Wyniki cząstkowe wyraźnie wskazują na lepsze opanowanie wiedzy i umiejętności uczniów klasy IIIB. Indywidualnie najlepiej napisał Dominik Bodnar – poziom 88% poprawności, Alicja Machnik – 81%, Kevin Ziarniewicz – 78% i Martyna Przybysz – 75%.

Najsłabiej Weronika Masznicz – 19% oraz Bartłomiej Wiśniewski – 28% poprawności. Z wiedzy o społeczeństwie były dwie osoby, które nie wskazały żadnej poprawnej odpowiedzi: Daniel Kuryluk i Weronika Skarbek.

Najgorzej poradzili sobie z zadaniem, w którym należało ocenić sytuację emigrantów we współczesnym świecie – tylko 8 na 26 uczniów (30,76%) wskazało poprawną odpowiedź, najlepiej z odpowiedzią w zadaniu ostatnim, w którym określono prawa konsumenta – 19 poprawnych odpowiedzi – 73% poprawności.

Słabe wyniki z WoS-u związane są m.in. z brakiem zainteresowania współczesnym światem, jak również częstymi nieobecnościami i brakiem poprawy niekorzystnych ocen. Mimo powtarzania do egzaminu z tej części, uczniowie nie przykładali się do pracy. Otrzymali również dodatkowe zestawy pytań z zakresu systemu politycznego RP do powtórzeń w domu, którą mieli oddać przed egzaminami. Z dwóch klas – 26 osób, uzupełnione zadania oddało tylko 60%.

Wnioski:

1. objąć dodatkową pracę szczególnie tych uczniów, którzy mogą podnieść wyniki
2. powtarzać i utrwalać wiedzę i umiejętność pracy z różnymi źródłami również na zajęciach dodatkowych
3. zaproponować udział w konkursach przedmiotowych i tematycznych
4. częściej włączać uczniów w proces dydaktyczny poprzez przygotowanie prezentacji i innych form aktywności
5. mobilizować do systematycznej pracy utrwalającej poznane treści zarówno z historii, jak i z wiedzy o społeczeństwie
6. wskazywać na zainteresowanie obecną sytuacją w Polsce i na świecie np. poprzez dodatkowe prace tematyczne.

Informację opracowała: Teresa Furman

Teresa Furman

Egzamin gimnazjalny 2016 – JĘZYK NIEMIECKI

EGZAMIN PODSTAWOWY – 10 osób

	średni wynik
kraj	44%
okręg	56%
woj.	57%
powiat	61%
Ińsko	59% - 7 miejsce w powiecie, 5 stanin

Z podziałem na klasy:

IIIA 72% najlepiej K.Grzegorzczak- 95%

A.Machnik- 95%

IIIB 91% najlepiej: K.Ziarniewicz- 100%

EGZAMIN ROZSZERZONY – 2 osoby

	średni wynik
kraj	40,9%
okręg	38%
wojew.	41%
powiat	41%
Ińsko	81,5% - I miejsce w powiecie

IIIA 2 osoby: najlepiej A.Machnik- 83%

Małgorzata Tomkowiak-Tomoń



Egzamin gimnazjalny 2016 – JEZYK ANGIELSKI

EGZAMIN PODSTAWOWY – 16 osób

	średni wynik
kraj	64%
okręg	62%
woj.	63%
powiat	60%
Ińsko	65% - II miejsce w powiecie, 6 stanin

Z podziałem na klasy:

IIIA	46%	najlepiej J.Ścibor 37 pkt – 93%
IIIB	91%	najlepiej: W.Jędrak 39pkt – 98%
		M.Przybysz 39pkt – 98%

EGZAMIN ROZSZERZONY – 8 osób

	średni wynik
kraj	45%
okręg	45%
wojew.	46%
powiat	41%
Ińsko	67% - I miejsce w powiecie

Z podziałem na klasy:

IIIA	2 osoby: W.Masznicz	13%
	J.Ścibor	65%
		Średnia 39%
IIIB	6 osób	średnia 75%
		Najlepiej W.Jędrak 39pkt – 98%

Zofia Madej

Zofia Madej

**Analiza wyników egzaminu gimnazjalnego klas trzecich z języka polskiego
w roku szkolnym 2015/16**

Do egzaminu przystąpili wszyscy uczniowie, kl. IIIA – 14 uczniów, kl. IIIB – 12 uczniów. Uczniowie mogli zdobyć łącznie 32 punkty, w tym 10 za wypracowanie. 8 uczniów z klasy IIIA (57 %) i 4 z IIIB (25%) otrzymało 0 punktów za wypracowanie.

	Średni wynik %	Średni wynik pkt
Klasa III A	56%	17,93
Klasa III B	64%	21,42
Szkoła	59,69%	19,08
Powiat	64,28%	20,56

Za poszczególne zadania uczniowie uzyskali zwykle powyżej 50%, tylko kilka z zadań miało wynik niższy, w tym właśnie wypracowanie.

Należy zaznaczyć, że ogólny wynik zaniżył zdecydowanie brak dłuższej pracy pisemnej. Z problemem tym borykaliśmy się w trakcie roku szkolnego i powtórzył się na egzaminie.

Arleta Gawlik *A. Gawlik*
Dorota Świerkocka-Marcinkowska *Sej.*

Ińsko, 22 czerwca 2016

**Wstępna analiza wyników egzaminu gimnazjalnego
z przedmiotów przyrodniczych w roku szk. 2015/2016**

Do egzaminu przystąpiło 26 uczniów klas trzecich, w tym 14 uczniów IIIA i 12 uczniów IIIB.

Tabela wyników:

wynik szkoły	wynik powiatu	wynik województwa
46,08 %	47,07%	49,72%

Tabela wyników poszczególnych przedmiotów:

biologia	chemia	fizyka	geografia
52%	33%	44%	55%
stanin 6	stanin 2	stanin 3	stanin 7

Najniższy wynik uzyskany z przedmiotów przyrodniczych w szkole to 3 pkt (co stanowi 11%),
a najwyższy 21 pkt (co stanowi 75 %) na 28 pkt do zdobycia.

Zespół przedmiotów przyrodniczych

Edyta Maciejewska
Teresa Anielska
Krzysztof Gubkowski
Pawel B

CENTRUM OŚWIATOWO-KULTURALNE
 73-14074542 Uliczka Szkoły
 tel. 915 623 015, 915 623 109
 fax 915 623 147, PKD 8560Z
 Regon 320397024, NIP 8542320113

WYKAZ UCZESTNICZĄCYCH W KONKURSACH W ROKU SZKOLNYM 2015-2016

załącznik nr

typ imprezy	nazwa konkursu	liczba uczestników	imię i nazwisko	liczba finalistów	opiekun	organizator
konkurs	kuratorsyjny konkurs języka polskiego etap szkolny	9	Lorek Wiktor, Żelisko Nikola, Lewandowska Patrycja, Stawinoga Oliwia, Dolńska Martyna, Zapart Małgorzata, Szmit Oliwia, Dec Wiktoria, Sajdak Nikola	3	Dorota Lemieszko, Adeta Gawlik	Zachodniopomorskie Kuratorium Oświaty
konkurs	kuratorsyjny konkurs matematyczny etap szkolny	9	Żelisko Nikola, Kusz Izacjum, Ziarniewicz Steven, Kłis Olivier, Langner Patryk, Perlach Weronika, Goga Kaaper, Kalinowska Monika, Zinko Jakub	3	Renata Jędrsek, Agnieszka Kościelcka	Zachodniopomorskie Kuratorium Oświaty
konkurs	kuratorsyjny konkurs języka angielskiego etap szkolny	6	Żelisko Nikola, Czerwanka Izabela, Kalinowska Monika, Zapart Małgorzata, Sajdak Nikola, Furman Adam	3	Justyna Nadkiermiczna, Zofia Madej	Zachodniopomorskie Kuratorium Oświaty
konkurs	kuratorsyjny konkurs języka polskiego etap rejonowy	3	Lorek Wiktor, Żelisko Nikola, Lewandowska Patrycja	1	Dorota Lemieszko	Zachodniopomorskie Kuratorium Oświaty
konkurs	kuratorsyjny konkurs matematyczny etap rejonowy	3	Żelisko Nikola, Kusz Joachim, Ziarniewicz Steven	uczestnictwo	Renata Jędrsek, Agnieszka Kościelcka	Zachodniopomorskie Kuratorium Oświaty
konkurs	kuratorsyjny konkurs języka angielskiego etap rejonowy	3	Żelisko Nikola, Czerwanka Izabela, Kalinowska Monika	uczestnictwo	Justyna Nadkiermiczna, Zofia Madej	Zachodniopomorskie Kuratorium Oświaty
zawody	Mistrzostwa Powiatu w Unihokeju chłopców szkół podstawowych	6	Tomczyk Wiktor, Błażejowski Kaaper, Kłis Olivier, Tomczyk Jakub, Faliszewski Cezary, Metera Adrian	IV m-ce	Katarzyna Muż	OSiR Stargard
konkurs	kuratorsyjny konkurs języka polskiego etap wojewódzki	1	Lorek Wiktor	1	Dorota Lemieszko	Zachodniopomorskie Kuratorium Oświaty
konkurs	Międzyskolny Konkurs Teatryków Obcojęzycznych	6	Nikola Sajdak, Natalia Woźniak, Dawid Poznański, Małgorzata Zapart	II m-ce	Justyna Nadkiermiczna	ZS Suchanów
konkurs	V Powiatowy Konkurs "Do Broni"	3	Wojciech Rachtan, Rafał Siłoma, Julia Igielska	III m-ce laureat	Teresa Furman	Gimnazjum nr 3 Stargard
konkurs	Final diecezjalnego Konkursu Biblijnego "Spotkania ze św. Mateuszem"	3	Rafał Siłoma, Gabriela Rachtan, Mateusz Stoczak	udział	ks. Piotr Madejski	SP nr 11 Stargard
konkurs	Konkurs języka angielskiego "Have fun with English"	2	Małgorzata Zapart, Nikola Żelisko	udział	Justyna Nadkiermiczna	Gimnazjum nr 3 Stargard
konkurs	Turniej "Szare Szeregi"	3	Wiktoria Lorek, Małgorzata Zapart, Adam Furman	udział	Furman Teresa	IPN Szczecin
konkurs	Turniej Kubusia Puchatka	30	klasa IIa i IIb SP	IIb - I miejsce	Elżbieta Rachtan	Biblioteka Szkoły Publiczna w Ińsku
konkurs	Turniej Mitologiczny	36	klasa Va i Vb	Vb - I miejsce	Dorota Świerkocka-Marcinkowska, Teresa Furman	SP Ińsko

Druk nr 3
 Załącznik nr
 Do protokołu nr
 NIP 8542320113
 Ulica Szkoły w Ińsku
 73-14074542

3

konkurs	Międzyszkolny Konkurs Piosni Patriotycznej	5	Nikola Zelisko, Wiktoria Bujna, Michal Bujny, Marianna Szkolna, Alicja Pawlak	I miejsce, III miejsce, wyróżnienie	Barbara Jaskot	ZPO w Chociwlu
konkurs	Konkurs biologiczno-kulinary	5	Wiktoria Lorek, Izabela Czerwonka, Monika Kalinowska, Nikola Zelisko, Patrycja Lewandowska	I miejsce ind. drużynowo	Beata Paciejewska	Gimnazjum nr 3 Stargard
konkurs	"Mistrz Ortografii" klas I-III SP	3	Wojciech Zablotny, Martyna Słoma, Piotr Dementiuk	I miejsce	Agnieszka Kliś-Seroczynska	ZS w Dobrzanych
konkurs	Turniej Wiedzy o Ruchu Drogowym	4	Izabela Czerwonka, Sebastian Zajac, Olivier Kliś, Małgorzata Zapart	II miejsce	Krzysztof Czubkowski	Gimnazjum nr 3 Stargard
konkurs	Konkurs Ortograficzny klas IV-VI	3	Wiktoria Lorek, Weronika Pedlach, Rafał Słoma	udział	Dorota Lemieszko, Dorota Świrczocka-Marcinkowska, Agnieszka Grzegorzczak	SP w Marianowie
zawody	Biegi przełajowe	34	uczniowie klas IV-VI	drużynowo I m-ce	Katarzyna Muż, Jarosłwa Drozd, Radosław Drozd	ZS w Insku
zawody	Biegi przełajowe	33	uczniowie klas III-VI	drużynowo II m-ce	Katarzyna Muż, Jarosłwa Drozd, Radosław Drozd	ZS w Dobrzanych
zawody	Biegi przełajowe	16	uczniowie klas IV-VI	drużynowo III m-ce	Katarzyna Muż, Jarosłwa Drozd, Radosław Drozd	ZS w Suchaniu
zawody	"Ale frajda!" klas I-III	110	Uczniowie klas I-III SP	drużynowo IV m-ce	wychowawcy klas I-III	ZS w Insku

DYREKTOR SZKOŁY
mgr Jolanta Dżemianczyk

[Signature]

UCZNIÓW GIMNAZJUM UCZESTNICZĄCYCH W KONKURSACH W ROKU SZKOLNYM 2015-2016

załącznik nr

typ imprezy	nazwa konkursu	liczba uczestników	imię i nazwisko	liczba finalistów	opiekun	organizator
konkurs	kuratorsyjny konkurs polonistyczny etap szkolny	4	Bodnar Dominik, Machnik Alicja, Przybysz Martyna, Grzegorzczak Katarzyna	3	Dorota Świątkocka-Marcinkowska, Aneta Gawlik	Zachodniopomorskie Kuratorium Oświaty
konkurs	kuratorsyjny konkurs matematyczny etap szkolny	8	Maj Aleksander, Tomkowiak Maciej, Paciejewski Kacper, Jędrsek Wiktor, Bodnar Dominik, Przybysz Martyna, Ziarniewicz Kevin, Jaszczyszyn Tomasz	3	Renata Jędrsek	Zachodniopomorskie Kuratorium Oświaty
konkurs	kuratorsyjny konkurs języka angielskiego etap szkolny	6	Jędrsek Wiktor, Przybysz Martyna, Trzebowska Wiktoria, Paciejewski Kacper, Bodnar Dominik, Baranowska Aleksandra	3	Justyna Nadkiermiczna, Zofia Madej	Zachodniopomorskie Kuratorium Oświaty
konkurs	kuratorsyjny konkurs języka niemieckiego etap szkolny	3	Ziarniewicz Kevin, Grzegorzczak Katarzyna, Machnik Alicja	3	Małgorzata Tomkowiak-Tomoń	Zachodniopomorskie Kuratorium Oświaty
konkurs	kuratorsyjny konkurs chemiczny etap szkolny	3	Bodnar Dominik, Przybysz Martyna, Machnik Alicja	2	Edyta Maciejewska	Zachodniopomorskie Kuratorium Oświaty
konkurs	kuratorsyjny konkurs historyczny etap szkolny	6	Machnik Alicja, Przybysz Martyna, Bodnar Dominik, Jędrsek Wiktor, Baranowska Aleksandra, Grzegorzczak Katarzyna	3	Anna Górska	Zachodniopomorskie Kuratorium Oświaty
konkurs	kuratorsyjny konkurs biologiczny etap szkolny	2	Bodnar Dominik, Machnik Alicja	2	Beata Paciejewska	Zachodniopomorskie Kuratorium Oświaty
konkurs	kuratorsyjny konkurs geograficzny etap szkolny	7	Jaszczyszyn Tomasz, Ziarniewicz Kevin, Maj Aleksander, Machnik Alicja, Bodnar Dominik, Przybysz Martyna, Jędrsek Wiktor	3	Irena Andruszczeko-Burda, Edyta Maciejewska	Zachodniopomorskie Kuratorium Oświaty
konkurs	kuratorsyjny konkurs wiedzy o społeczeństwie etap szkolny	4	Bodnar Dominik, Martyna Przybysz, Machnik Alicja, Grzegorzczak Katarzyna	3	Teresa Furman	Zachodniopomorskie Kuratorium Oświaty
konkurs	kuratorsyjny konkurs polonistyczny etap rejonowy	3	Bodnar Dominik, Przybysz Martyna, Machnik Alicja	uczestnictwo	Dorota Świątkocka-Marcinkowska, Aneta Gawlik	Zachodniopomorskie Kuratorium Oświaty
konkurs	kuratorsyjny konkurs matematyczny etap rejonowy	3	Maj Aleksander, Tomkowiak Maciej, Paciejewski Kacper	uczestnictwo	Renata Jędrsek	Zachodniopomorskie Kuratorium Oświaty
konkurs	kuratorsyjny konkurs języka angielskiego etap rejonowy	3	Jędrsek Wiktor, Przybysz Martyna, Trzebowska Wiktoria,	1	Zofia Madej	Zachodniopomorskie Kuratorium Oświaty
konkurs	kuratorsyjny konkurs języka niemieckiego etap rejonowy	3	Ziarniewicz Kevin, Grzegorzczak Katarzyna, Machnik Alicja	uczestnictwo	Małgorzata Tomkowiak-Tomoń	Zachodniopomorskie Kuratorium Oświaty
konkurs	kuratorsyjny konkurs historyczny etap rejonowy	3	Machnik Alicja, Przybysz Martyna, Bodnar Dominik	uczestnictwo	Anna Górska	Zachodniopomorskie Kuratorium Oświaty
konkurs	kuratorsyjny konkurs biologiczny etap rejonowy	2	Dominik Bodnar, Machnik Alicja	1	Beata Paciejewska	Zachodniopomorskie Kuratorium Oświaty
konkurs	kuratorsyjny konkurs geograficzny etap rejonowy	3	Jaszczyszyn Tomasz, Ziarniewicz Kevin, Maj Aleksander	uczestnictwo	Irena Andruszczeko-Burda, Edyta Maciejewska	Zachodniopomorskie Kuratorium Oświaty

konkurs	kuratoryjny konkurs wiedzy o społeczeństwie etap rejonowy	3	Łucjnik Bodnar, Martyna Przybyysz, Alicja Machnik	2	Teresa Furman	Zachodniopomorskie Kuratorium Oświaty
konkurs	Zachodniopomorski Konkurs Samorządzie Terytorialnym i Wiedzy o Regionie	7	Baranowska Aleksandra, Bodnar Dominik, Przybyysz Martyna, Machnik Alicja, Grzegorzczak Katarzyna, Brodowicz Kamil, Jedrek Wiktor	6	Teresa Furman	Marszałek Województwa Zachodniopomorskiego
zawody	Powiatowe zawody w tenisie stołowym chłopców uczniów gimnazjum	2	Tomkowiak Maciej, Faliszewski Krystian	I m-ce	Katarzyna Muż	OSiR Stargard
zawody	Powiatowe zawody w tenisie stołowym dziewcząt uczniów gimnazjum	3	Wydrowska Wiktorja, Trembowska Wiktorja, Szulc Wiktorja	II m-ce	Katarzyna Muż	OSiR Stargard
zawody	Mistrzostwa Powiatu w Unihokeju dziewcząt gimnazjum	6	Wydrowska Wiktorja, Trembowska Wiktorja, Hubar Żaneta, Piątkowska Arnelia, Szkołut Alicja, Łoś Natalia	III m-ce	Jarosław Drozd	OSiR Stargard
konkurs	kuratoryjny konkurs języka angielskiego etap wojewódzki	1	Jedrek Wiktor	finalista	Zofia Maciej	Zachodniopomorskie Kuratorium Oświaty
konkurs	kuratoryjny konkurs biologiczny etap wojewódzki	1	Dominik Bodnar	finalista	Beata Paciejewska	Zachodniopomorskie Kuratorium Oświaty
konkurs	kuratoryjny konkurs wiedzy o społeczeństwie etap wojewódzki	2	Dominik Bodnar, Martyna Przybyysz	finaliści	Teresa Furman	Zachodniopomorskie Kuratorium Oświaty
konkurs	IV Zachodniopomorski Konkurs o Samorządzie Terytorialnym i Wiedzy o Regionie	6	Baranowska Aleksandra, Bodnar Dominik, Przybyysz Martyna, Machnik Alicja, Grzegorzczak Katarzyna, Brodowicz Kamil,	finalista	Teresa Furman	Marszałek Województwa Zachodniopomorskiego
konkurs	VIII Mała Olimpiada Wiedzy o Społeczeństwie	2	Dominik Bodnar, Martyna Przybyysz	finaliści	Teresa Furman	XIII LO Szczecin
zawody	Regionalne Mistrzostwa w Tenisie Stołowym	2	Maciej Tomkowiak, Krystian Faliszewski	III-miejsce drużynowo	Radosław Drozd	Wojewódzki Szkolny Związek Sportowy
konkurs	Regionalna Gimnazjada Przedmiotowa	9	Alicja Machnik, Aleksander Maj, Kevin Zianiewicz, Wiktor Jedrek, Kasper Małas, Patryk Okraszewski, Kasper Paciejewski, Wiktorja Trembowska, Katarzyna Grzegorzczak	j-ang. W.Trembowska, K. Paciejewski IV m-ce W.Jedrek VI m-ce j-niem. K.Grzegorzczak, A.Machnika VI m-ce j-pol. A.Maj VII m-ce	Arleta Gawlik, Zofia Maciej, Małgorzata Tomkowiak-Tomoń	Gimnazjum im. Adama Mickiewicza w Drawsku Pomorskim
konkurs	II Międzyszkolny Konkurs Biologiczny "Tajemnice ciała człowieka"	3	Katarzyna Grzegorzczak, Martyna Przybyysz, Dominik Bodnar	III-miejsce	Beata Paciejewska, Edyta Maciejewska	Gimnazjum Publiczne w Ińsku
konkurs	XVI Międzygimnazjalny Konkurs "Fizyka wokół nas"	2	Dominik Bodnar, Martyna Przybyysz	udział	Krzysztof Czubkowski	Gimnazjum Publiczne w Stacji Dąbrowie


konkurs	Międzyszkolny Konkurs Pieśni Patriotycznej	2	Martyna Przybysz, Alicja Szkolut	udział	Barbara Jaskot	ZPO w Chociwlu
konkurs	Eliminacje do Ogólnopolskiego Turnieju Wiedzy Pożarniczej	4	Wiktor Tomczyk, Nikola Kasprzyk, Wiktoria Przepiórska, Grzegorz Stawinoga	udział	Krzysztof Czubkowski	ZS w Dolicach
zawody	Biegi przełajowe	16	uczniowie GP	drużynowo I miejsce	Katarzyna Muż, Jarosław Drozdz, Radosław Drozdz	ZS w Ińsku
zawody	Biegi przełajowe	7	uczniowie GP	drużynowo V miejsce	Katarzyna Muż, Jarosław Drozdz, Radosław Drozdz	ZS w Dobrzyszach
konkurs	Konkurs przyrodniczo-kulinarny	5	Dominik Bodnar, Martyna Przybysz, Katarzyna Grzegorzczak, Klaudia Tomza, Wiktoria Przepiórska	I miejsce w części kulinarnej	Beata Paciejewska, Anna Dementnik	ZS nr 5 w Stargardzie
konkurs	Konkurs Fotograficzny dla gimnazjalistów	2	Kacper Paciejewski, Martyna Przybysz	II miejsce drużynowo	Dorota Świerkocka-Matcinkowska, Arleta Gawlik	Gimnazjum w Dobrcy
konkurs	II Powiatowy Konkurs Języka Angielskiego w Kaliszu Pomorskim	5	Wiktor Jedrek, Kacper Paciejewski, Konrad Piłuszczyk, Martyna Przybysz, Dominik Bodnar	II miejsce W. Trembowska	Madej Zofia	Zespół Szkół Ponadgimnazjalnych w Kaliszu Pomorskim

DYREKTOR SZKOŁY

mgr Jolanta Białobłocka

(

(



Druk nr 4

Załącznik nr ...
Do protokołu nr ...
Zespół Szkół
73-140 Ińsko, ul. Poprzeczna 1
e-mail: podstinsko@op.pl; Rada Miejska Ińsko
tel.: 91 5623 109; 91 5623 015
PKD 8560Z Regon 320397024 NIP 8542320113



Pan

Kazimierz Dec
Przewodniczący Komisji Spraw Społecznych
Rady Miejskiej
ul. Bohaterów Warszawy 38
73-140 I ń s k o

Nasz znak: COK.0.071.2.2016
Wasz znak: RM.0011.6 KSS.4.2016.MK

Data: 29.08.2016 r.
Data: 4.08.2016 r.

Informacja na temat analizy stanu bezpieczeństwa dzieci w szkole oraz w drodze do szkoły
w związku z planowanym rozpoczęciem roku szkolnego 2016/2017

Przed rozpoczęciem nowego roku szkolnego 2016/2017 przeprowadzono kontrolę stanu technicznego obiektu szkoły pod kątem zapewnienia bezpieczeństwa i higieny warunków pracy i nauki przez społecznego inspektora bhp, pedagoga szkolnego oraz kontrolę obiektu wykonaną przez Komendę Powiatową Państwowej Straży Pożarnej w Stargardzie.

Dokonane zostały wszystkie obowiązujące kontrole i badania obiektu – wyniki kontroli pozytywne:

- 1) przegląd okresowy gaśnic,
- 2) kontrola okresowa - roczna budynku,
- 3) kontrola okresowa powierzchni zabudowy przekraczającej 2000 m²,
- 4) kontrola przewodów spalinowych i wentylacyjnych,
- 5) kontrola przewodów kominowych,
- 6) dezynsekcja i deratyzacja,
- 7) kontrola okresowa stanu instalacji odgromowej i uziomów,
- 8) badanie ochrony przed porażeniem przez samoczynne wyłączenie,
- 9) badanie rezystancji izolacji obwodów,
- 10) kontrola budynku przeprowadzona przez Powiatowy Inspektorat Nadzoru Budowlanego.

Na podstawie przeprowadzonych kontroli zewnętrznych i wewnętrznych opracowany został harmonogram prac remontowych na czas wakacji - lipiec/sierpień 2016 r.:

- ✓ remont pomieszczenia na szatnię dla klas IV-VI SP,
- ✓ uporządkowanie terenu trawiastego wokół szkoły,
- ✓ położenie płytek na podłodze w zapleczu sali nr 30 – zgodnie z zaleceniami Państwowego Inspektoratu Sanitarnego,
- ✓ położenie płytek na podłodze w zapleczu sali nr 40,
- ✓ remont pomieszczenia z przeznaczeniem na bibliotekę szkolną,
- ✓ uzupełnienie ubytków w ciągach komunikacyjnych,
- ✓ zlikwidowano ubytki w ścianach w sali nr 30,
- ✓ dokonano przeglądu i konserwacji boiska „Orlik” oraz placu zabaw,
- ✓ określenie miejsca odwozów i przywozów uczniów na teren szkoły – dziedziniec,
- ✓ zorganizowano opiekę w świetlicy szkolnej dzieciom, których rodzice pracują,
- ✓ zorganizowano odbiór uczniów klas pierwszych SP z szatni szkolnej poprzez dodatkowe dyżury nauczycieli/wychowawców,
- ✓ uczniowie dojeżdżający klas I-III po zajęciach są odprowadzani do szatni, a następnie na odwóz,
- ✓ uczniowie przyjeżdżający rano do szkoły są objęci opieką w dwóch świetlicach szkolnych,
- ✓ opracowano plan obowiązkowych i dodatkowych zajęć dla wszystkich uczniów ZS zachowując higieniczny i bezpieczny tryb pracy, z uwzględnieniem czasu przebywania ucznia w szkole maksymalnie do godz. 15.00,
- ✓ zorganizowano odbiór wychowanków przedszkola z autobusu i doprowadzenie do sali zajęć,
- ✓ powołano Zarządzeniem Dyrektora ZS komisję społeczną BHP w celu przeprowadzenia kontroli pomieszczeń szkolnych przed rozpoczęciem zajęć dydaktycznych.

DYREKTOR
Zespołu Szkół Wąbsku
Jolanta Dziemiańczyk
mgr Jolanta Dziemiańczyk

-PROJEKT-

Uchwała Nr
Rady Miejskiej w Ińsku
z dnia

Druk nr 5

Załącznik nr
Do protokołu nr
z
Rady Miejskiej w Ińsku
z dnia

w sprawie ustalenia wysokości opłat za świadczenia udzielane przez przedszkole publiczne przy Zespole Szkół w Ińsku.

Na podstawie art. 18 ust. 2 pkt 15 ustawy z dnia 8 marca 1990 r. o samorządzie gminnym (t.j. Dz. U. z 2016 r. poz. 446) oraz art. 14 ust. 5 pkt 1 lit. a ustawy z dnia 7 września 1991 r. o systemie oświaty (t.j. Dz. U. z 2015 r., poz. 2156 z późn. zm.) oraz art. 27 ust. 1 ustawy z dnia 5 grudnia 2014 r. o Karcie Dużej Rodziny (t.j. Dz. U. z 2016 r., poz. 785) uchwała się co następuje:

§ 1. 1. Ustala się, że przedszkole publiczne przy Zespole Szkół w Ińsku dla którego organem prowadzącym jest Gmina Ińsko, zapewnia bezpłatne nauczanie, wychowanie i opiekę w wymiarze 5 godzin dziennie w czasie, w którym realizowana jest podstawa programowa wychowania przedszkolnego.

2. W czasie przekraczającym wymiar, o którym mowa w § 1 ust. 1, rodzic (opiekun prawny) ponosi odpłatność za korzystanie przez dziecko ze świadczeń opiekuńczo-wychowawczych udzielanych przez przedszkole poza czasem przeznaczonym na bezpłatne nauczanie, wychowanie i opiekę.

3. Przedszkole publiczne przy Zespole Szkół w Ińsku zapewnia odpłatnie dodatkowo wyżywienie w formie śniadania, obiadu i podwieczorku.

§ 2. Na świadczenia określone w § 1 ust. 2 składają się:

- 1) nadzór nauczyciela nad dzieckiem podczas samodzielnie, indywidualnie wybieranych przez dziecko zabaw, bez uczestnictwa nauczyciela w tych zabawach. Gry i zabawy dydaktyczne, wspomagające rozwój umysłowy dziecka, a także gry doskonalące procesy poznawcze, zabawy ruchowe – wspomagające rozwój fizyczny dziecka, zajęcia rytmiki, plastyczne i teatralne wspomagające rozwój ogólny dziecka;
- 2) działania opiekuńcze dostosowane do wieku, potrzeb, możliwości dziecka zapewniające mu bezpieczne funkcjonowanie podczas zajęć w przedszkolu oraz na terenie przedszkolnego placu zabaw, tj.:
 - a) przygotowanie miejsca do zabawy i wypoczynku dziecka,
 - b) nadzór nauczyciela i pracownika obsługi nad wypoczywającym dzieckiem, w tym również pomoc przy czynnościach fizjologicznych dziecka,
 - c) nadzór nauczyciela nad dzieckiem w trakcie jego samodzielnych, indywidualnych zabaw w sali i na powietrzu.

§ 3. 1. Ustala się opłatę za godzinę korzystania dziecka ze świadczeń, o których mowa w § 1 ust. 2, w wysokości 1 zł.

2. Opłata, o której mowa w § 3 ust. 1 podlega corocznej waloryzacji na zasadach określonych w art. 14 ust. 5b – 5e ustawy z dnia 7 września 1991 r. o systemie oświaty (t.j. Dz. U. z 2015 r., poz. 2156 z późn. zm.)

3. Pobiera się odpłatność za wyżywienie w wysokości wynikającej z podpisanej umowy z podmiotem zewnętrznym na przygotowanie wyżywienia dla dzieci.

4. Opłata, o której mowa w § 3 ust. 1, nie obejmuje kosztów wyżywienia dziecka oraz kosztów zajęć dodatkowych, a w szczególności: nauki języka obcego, tańca, rytmiki.

5. Do opłaty wym. w ust. 1 przysługuje zwolnienie w wysokości: 50% - dla dzieci z rodzin posiadaczy „Karty dużej rodziny” w rozumieniu ustawy z dnia 5 grudnia 2014 r. o Karcie Dużej Rodziny (t.j. Dz. U. z 2016 r., poz. 785).

6. Prawo do zwolnienia w opłacie ustala dyrektor na podstawie „Karty dużej rodziny”.

§ 4. Czas pobytu dziecka w przedszkolu, oddziale przedszkolnym, zasady korzystania z opieki przedszkolnej, zakres świadczeń udzielanych przez przedszkole oraz sposób pobierania opłat za świadczone usługi, reguluje umowa cywilno-prawna zawarta pomiędzy rodzicami, a dyrektorem przedszkola lub szkoły.

§ 5. Odpłatność za świadczenia, o których mowa w § 3 ust. 1 i 4 wnoszona będzie z dołu za faktyczną ilość godzin spędzonych przez dziecko w czasie przekraczającym wymiar godzin, o którym mowa w § 1 ust. 1 oraz za faktyczną ilość zjedzonych posiłków, do 5 dnia miesiąca następującego po spełnieniu świadczeń.

§ 6. Wykonanie uchwały powierza się Burmistrzowi Ińska.

§ 7. Uchwała wchodzi w życie po upływie 14 dni od ogłoszenia w Dzienniku Urzędowym Województwa Zachodniopomorskiego oraz podlega ogłoszeniu w Biuletynie Informacji Publicznej Gminy Ińsko.

Projekt uchwały pod względem prawnym zatwierdził:

Sprawdzono pod względem
formalno-prawnym

Adwokat Lew Michał Lizak

Sekretarz Gminy

mgr Jarosław Leśkiw

Uzasadnienie

Z art. 14 ustawy z dnia 13 czerwca 2013 r. o zmianie ustawy o systemie oświaty oraz niektórych innych ustaw, wynika że wysokość opłaty wnoszonej przez rodziców za pobyt dziecka w przedszkolu lub oddziale przedszkolnym, dla których organem prowadzącym jest Gmina Ińsko, ustala Rada Miejska w drodze uchwały, niemniej jednak zgodnie z art. 14 ust. 5a - 5e cytowanej ustawy maksymalna wysokość opłaty nie może być wyższa niż 1 zł za godzinę zajęć, a opłata ta podlega corocznej waloryzacji.

Celem w/w rozwiązania jest zniesienie barier, zwłaszcza ekonomicznych, w upowszechnianiu wychowania przedszkolnego oraz objęcie edukacją przedszkolną jak największej liczby dzieci. Dotacja celowa dla gmin, przeznaczona na dofinansowanie zadań w zakresie wychowania przedszkolnego, obniża opłaty spoczywające na rodzicach lub prawnych opiekunach, za pobyt dziecka w przedszkolu (powyżej 5 bezpłatnych godzin).

Takie ustalenie stawki spowoduje, że rodzic będzie miał możliwość dostosowywać czas pobytu dziecka w przedszkolu do swoich możliwości finansowych i płacić za faktyczny czas przebywania dziecka w przedszkolu. Aby jednak nie była to codziennie inna liczba godzin, rodzice (prawni opiekunowie) we wniosku o przyjęcie złożą właściwe oświadczenie określone w statucie Przedszkola lub Szkoły.

Przepis art. 14 ust. 5g ustawy z dnia 13 czerwca 2013 r. o zmianie ustawy o systemie oświaty oraz niektórych innych ustaw pozwala Radzie Miejskiej określić w uchwale warunki częściowego lub całkowitego zwolnienia rodziców z ponoszenia opłat. W związku z tym w § 3 ust. 3 niniejszej uchwały zawarte zostały warunki jakie musi spełnić rodzic, aby mógł być zwolniony z częściowej opłaty za pobyt dziecka lub dzieci w przedszkolu.

Uchwała niniejsza jest aktem prawa miejscowego w rozumieniu art. 40 ust 2 pkt 4 ustawy z dnia 8 marca 1990 o samorządzie gminnym, w związku z tym podlega ona publikacji w Dzienniku Urzędowym Województwa Zachodniopomorskiego i wchodzi w życie w terminie 14 dni po publikacji.

Projekt uchwały przygotował Michał Kupczyński

Faint, illegible text at the top of the page, possibly a header or title.

(

(

-PROJEKT-

Uchwała Nr
Rady Miejskiej w Ińsku
z dnia

Załącznik nr 10
Do protokołu z dnia 18.08.2016
z ...
Rady Miejskiej w Ińsku
z dnia 18.08.2016 r.

w sprawie wprowadzenia opłaty prolongacyjnej na terenie gminy Ińsko.

Na podstawie art. 18 ust. 2 pkt 8 i art. 40 ust. 1 ustawy z dnia 8 marca 1990 r. o samorządzie gminnym (t.j. Dz.U. z 2016 r. poz. 446) oraz art. 57 § 7 ustawy z dnia 29 sierpnia 1997 r. Ordynacja podatkowa (t.j. Dz.U. z 2015 r. poz. 613 z późn. zm.), art. 6r ust 1 ustawy z dnia 13 września 1996 r. o utrzymaniu czystości i porządku w gminach Dz.U. z 2016 r. poz. 250 z późn. zm.) uchwała się, co następuje:

§ 1. Wprowadza się na terenie gminy opłatę prolongacyjną w wysokości stawki odsetek za zwłokę, ogłaszanej przez Ministra Finansów na podstawie art. 56d Ordynacji podatkowej, z tytułu odraczania terminu płatności podatku lub rozkładania na raty zapłaty zaległości podatkowej w odniesieniu do następujących podatków i opłat stanowiących dochód gminy:

1. podatek od nieruchomości;
2. podatek od środków transportowych;
3. opłatę targową;
4. opłatę miejscową;
5. opłatę od posiadania psów;
6. opłatę za gospodarowanie odpadami .

§ 2. Wykonanie uchwały powierza się Burmistrzowi Ińska.

§ 3. Traci moc uchwała Nr XIII/105/2004 Rady Miejskiej w Ińsku z dnia 30 marca 2004 r. w sprawie wprowadzenia opłaty prolongacyjnej.

§ 4. Uchwała wchodzi w życie po upływie 14 dni od ogłoszenia w Dzienniku Urzędowym Województwa Zachodniopomorskiego oraz podlega ogłoszeniu w Biuletynie Informacji Publicznej Gminy Ińsko.

Projekt uchwały pod względem prawnym zatwierdził:

Sprawdzone pod względem
formalno-prawnym

Adwokat *Michał Lisak*

Sekretarz Gminy

mgr Jarosław Leśkiw

UZASADNIENIE

Rada Miejska wprowadzając opłatę musi zdecydować o wysokości stawki. Od 1 stycznia 2016 roku stawka opłaty prolongacyjnej ustalana jest w odniesieniu do obniżonej stawki odsetek za zwłokę, która wynosi 50% stawki odsetek od zaległości. Można określić stawkę opłaty prolongacyjnej równą (100%) lub niższą niż stawka obniżonych odsetek.

Projekt uchwały w ww. sprawie wniesiony pod obrady z inicjatywy Burmistrza Ińska.

Projekt uchwały sporządziła: Katarzyna Włoczka

-PROJEKT-

Uchwała Nr
Rady Miejskiej w Ińsku
z dnia

Druk nr 7
Załącznik nr
Do protokołu nr
z
Rady Miejskiej w Ińsku
z dnia

w sprawie zmiany uchwały nr VIII/37/2015 z dnia 30 kwietnia 2015 roku w sprawie ustalenia stawek opłat za korzystanie z cmentarzy komunalnych i urzędzeń cmentarnych komunalnych w Gminie Ińsko,

Na podstawie art. 18 ust. 2 pkt. 8 oraz art. 40 ust. 2 pkt. 4 ustawy z dnia 8 marca 1990 r. o samorządzie gminnym (t.j. Dz. U. z 2016 r. poz. 446) oraz art. 4 ust. 1 pkt. 2 ustawy z dnia 20 grudnia 1996 r. o gospodarce komunalnej (t.j. Dz. U. z 2016 r. poz. 573 z późn. zm.) w związku z art. 2 ust. 1 ustawy z dnia 31 stycznia 1959 r. o cmentarzach i chowaniu zmarłych (t.j. Dz. U. z 2015 r. poz. 2126 z późn. zm.) uchwała się, co następuje:

§ 1. W § 1 uchwały wprowadza się następujące zmiany:

- 1) w ust. 4 dodaje się literę h) w brzmieniu:
h) dochowanie zmarłego – 100,00 zł.
- 2) ust. 5 otrzymuje następujące brzmienie:
5. opłata za jednorazowe wejście lub wjazd na cmentarz w celu: pochowania zmarłego, postawienia i wymiany nagrobka, ekshumacji, dochowania zmarłego, itp. – 100,00 zł.
- 3) ust. 6 otrzymuje następujące brzmienie:
6. Opłata za udostępnienie kaplicy cmentarnej w celu przechowania zwłok - za 1 dobę 80,00 zł,
- 4) wprowadza się ust. 6a w brzmieniu:
6a. Opłata za przechowywanie zwłok w chłodni przy kaplicy cmentarnej - za 1 dobę 50,00 zł.

§ 2. Pozostałe zapisy uchwały pozostają bez zmian.

§ 3. Wykonanie uchwały powierza się Burmistrzowi Ińska.

§ 4. Uchwała wchodzi w życie po upływie 14 dni od dnia ogłoszenia w Dzienniku Urzędowym Województwa Zachodniopomorskiego.

Projekt uchwały pod względem prawnym zatwierdził:

Sprawdzono pod względem
formalno-prawnym

Adwokat Lech Michał Llach

Sekretarz Gminy

mgr Jarosław Leśkiw

Uzasadnienie

W miesiącu wrześniu br. została zakończona modernizacja kaplicy cmentarnej w Ińsku polegająca na montażu chłodni do przechowywania zwłok. Codzienna praktyka w eksploatacji cmentarzy oraz związane z tym sposoby korzystania z nich, wymuszają konieczność modyfikacji zapisów uchwały nr VIII/37/2015 z dnia 30 kwietnia 2015 roku w sprawie ustalenia stawek opłat za korzystanie z cmentarzy komunalnych i urządzeń cmentarnych komunalnych w Gminie Ińsko.

Stosownie do art. 4 ust. 1 pkt. 2 ustawy z dnia 20 grudnia 1996 r. o gospodarce komunalnej – ustalanie wysokości cen i opłat albo o sposobie ustalania cen i opłat za usługi komunalne o charakterze użyteczności publicznej oraz za korzystanie z obiektów i urządzeń użyteczności publicznej jednostek samorządu terytorialnego – należy do właściwości organu stanowiącego jednostki samorządu terytorialnego.

Uchwałę wprowadza się z inicjatywy Burmistrza Ińska.

Projekt uchwały sporządził:
Krzysztof Paluch

- PROJEKT-

Uchwała Nr
Rady Miejskiej w Ińsku
z dnia 2016 roku

Druk nr 8

Załącznik nr
Do protokołu nr
z
Rady Miejskiej w Ińsku
z dnia 2016 roku

w sprawie zmian budżetu i zmian w budżecie na 2016 rok.

Na podstawie art. 18 ust. 2 pkt. 4 ustawy z dnia 8 marca 1990 roku o samorządzie gminnym (t.j. Dz. U. z 2016 r. poz. 446) oraz art. 233 ust. 3 ustawy o finansach publicznych z dnia 27 sierpnia 2009 roku (t.j. Dz. U. z 2013 r. poz. 885 z późn. zm.) uchwała się, co następuje:

§ 1. Dokonać przesunięć w planie dochodów budżetu gminy w zakresie zadań własnych na ogólną kwotę **9.097,30 zł** następująco:

1) ZMNIEJSZA SIĘ DOCHODY:

- w dziale **700** – Gospodarka mieszkaniowa, rozdział **70005** – Gospodarka gruntami i nieruchomościami, § **0770** – Wpłaty z tytułu odpłatnego nabycia prawa własności oraz prawa użytkowania wieczystego nieruchomości - **9.097,30 zł**

2) ZWIĘKSZA SIĘ DOCHODY:

- w dziale **700** – Gospodarka mieszkaniowa, rozdział **70005** – Gospodarka gruntami i nieruchomościami, § **0760** – Wpływy z tytułu przekształcenia prawa użytkowania wieczystego przysługującego osobom fizycznym w prawo własności - **4.200,00 zł**
- w dziale **900** – Gospodarka komunalna i ochrona środowiska, rozdział **90002** – Gospodarka odpadami, § **6280** – Środki otrzymane od pozostałych jednostek zaliczanych do sektora finansów publicznych na finansowanie lub dofinansowanie kosztów realizacji inwestycji i zakupów inwestycyjnych jednostek zaliczanych do sektora finansów publicznych - **4.897,30 zł**

§ 2. Dokonać przesunięć w planie wydatków budżetu gminy w zakresie zadań własnych na ogólną kwotę **47.388,00 zł** następująco:

1) ZMNIEJSZA SIĘ WYDATKI:

- w dziale **600** – Transport i łączność, rozdział **60014** – Drogi publiczne powiatowe, § **3110** – Świadczenia społeczne - **2.488,00 zł**
- w dziale **600** – Transport i łączność, rozdział **60016** – Drogi publiczne gminne, § **4270** – Zakup usług remontowych - **1.000,00 zł**
- w dziale **600** – Transport i łączność, rozdział **60016** – Drogi publiczne gminne, § **4300** – Zakup usług pozostałych - **15.000,00 zł**
- w dziale **630** – Turystyka, rozdział **63095** – Pozostała działalność, § **4260** – Zakup energii - **1.000,00 zł**

- w dziale 630 – Turystyka, rozdział 63095 – Pozostała działalność, § 4300 – Zakup usług pozostałych - 3.000,00 zł
- w dziale 710 – Działalność usługowa, rozdział 71035 – Cmentarze, § 4300 – Zakup usług pozostałych - 100,00 zł
- w dziale 921 – Kultura i ochrona dziedzictwa narodowego, rozdział 92109 – Domy i ośrodki kultury, świetlice i kluby, § 6050 – Wydatki inwestycyjne jednostek budżetowych - 21.500,00 zł
- w dziale 926 – Kultura fizyczna, rozdział 92601 – Obiekty sportowe, § 4210 – Zakup materiałów i wyposażenia - 3.300,00 zł

2) ZWIĘKSZA SIĘ WYDATKI:

- w dziale 010 – Rolnictwo i łowiectwo, rozdział 01095 – Pozostała działalność, § 2850 – Wpłaty gmin na rzecz izb rolniczych w wysokości 2% uzyskanych wpływów z podatku rolnego - 2.000,00 zł
- w dziale 010 – Rolnictwo i łowiectwo, rozdział 01095 – Pozostała działalność, § 4110 – Składki na ubezpieczenia społeczne - 103,00 zł
- w dziale 010 – Rolnictwo i łowiectwo, rozdział 01095 – Pozostała działalność, § 4210 – Zakup materiałów i wyposażenia - 1.360,00 zł
- w dziale 010 – Rolnictwo i łowiectwo, rozdział 01095 – Pozostała działalność, § 4300 – Zakup usług pozostałych - 4.770,00 zł
- w dziale 600 – Transport i łączność, rozdział 60016 – Drogi publiczne gminne, § 4300 – Zakup usług pozostałych – fundusz sołecki Ciemnik - 3.300,00 zł
- w dziale 700 – Gospodarka mieszkaniowa, rozdział 70005 – Gospodarka gruntami i nieruchomościami, § 4300 – Zakup usług pozostałych - 1.000,00 zł
- w dziale 700 – Gospodarka mieszkaniowa, rozdział 70095 – Pozostała działalność, § 4300 – Zakup usług pozostałych - 2.000,00 zł
- w dziale 750 – Administracja publiczna, rozdział 75023 – Urzędy gmin (miast i miast na prawach powiatu), § 4170 – Wynagrodzenia bezosobowe - 3.100,00 zł
- w dziale 754 – Bezpieczeństwo publiczne i ochrona przeciwpożarowa, rozdział 75412 – Ochotnicze straże pożarne, § 2820 – Dotacja celowa z budżetu na finansowanie lub dofinansowanie zadań zleconych do realizacji stowarzyszeniom - 5.000,00 zł
- w dziale 921 – Kultura i ochrona dziedzictwa narodowego, rozdział 92195 – Pozostała działalność, § 4300 – Zakup usług pozostałych - 255,00 zł
- w dziale 926 – Kultura fizyczna, rozdział 92601 – Obiekt sportowe, § 6050 – Wydatki inwestycyjne jednostek budżetowych (siłownia) - 21.500,00 zł
- w dziale 926 – Kultura fizyczna, rozdział 92605 – Zadania w zakresie kultury fizycznej, § 4260 – Zakup energii - 3.000,00 zł

§ 3. Zwiększyć dochody i wydatki budżetu gminy w zakresie zadań własnych na ogólną kwotę 153.761,92 zł następująco

1) ZWIĘKSZA SIĘ DOCHODY:

- w dziale 700 – Gospodarka mieszkaniowa, rozdział 70005 – Gospodarka gruntami i nieruchomościami, § 0690 – Wpływy z różnych opłat - 180,00 zł
- w dziale 710 – Działalność usługowa, rozdział 71004 – Plany zagospodarowania przestrzennego, § 0960 – Wpływy z otrzymanych spadków, zapisów i darowizn w postaci pieniężnej - 10.260,00 zł
- w dziale 750 – Administracja publiczna, rozdział 75011 – Urzędy wojewódzkie, § 2360 – Dochody jednostek samorządu terytorialnego związane z realizacją zadań z zakresu administracji rządowej oraz innych zadań zleconych ustawami - 10,00 zł
- w dziale 756 – Dochody od osób prawnych, od osób fizycznych i od innych jednostek nieposiadających osobowości prawnej oraz wydatki związane z ich poborem, rozdział 75618 – Wpływy z innych opłat stanowiących dochody jednostek samorządu terytorialnego na podstawie ustaw, § 0490 – Wpływy z innych lokalnych opłat pobieranych przez jednostki samorządu terytorialnego na podstawie odrębnych ustaw - 2.000,00 zł
- w dziale 758 – Różne rozliczenia, rozdział 75801 – Część oświatowa subwencji ogólnej dla jednostek samorządu terytorialnego, § 2920 – Subwencje ogólne z budżetu państwa - 2.000,00 zł
- w dziale 758 – Różne rozliczenia, rozdział 75814 – Różne rozliczenia finansowe, § 0690 – Wpływy z różnych opłat - 121.000,00 zł
- w dziale 758 – Różne rozliczenia, rozdział 75814 – Różne rozliczenia finansowe, § 2030 – Dotacje celowe otrzymane z budżetu państwa na realizację własnych zadań bieżących gmin (związków gmin, związków powiatowo-gminnych) - 4.822,53 zł
- w dziale 801 – Oświata i wychowanie, rozdział 80101 – Szkoły podstawowe, § 0690 – Wpływy z różnych opłat - 1.834,00 zł
- w dziale 852 – Pomoc społeczna, rozdział 85295 – Pozostała działalność, § 0970 – Wpływy z różnych dochodów - 4.155,30 zł
- w dziale 900 – Gospodarka komunalna i ochrona środowiska, rozdział 90001 – Gospodarka ściekowa i ochrona wód, § 0830 – Wpływy z usług - 1.000,00 zł
- w dziale 900 – Gospodarka komunalna i ochrona środowiska, rozdział 90004 – Utrzymanie zieleni w miastach i gminach, § 0690 – Wpływy z różnych opłat - 250,00 zł
- w dziale 900 – Gospodarka komunalna i ochrona środowiska, rozdział 90019 – Wpływy i wydatki związane z gromadzeniem środków z opłat i kar za korzystanie ze środowiska, § 0690 – Wpływy z różnych opłat - 5.000,00 zł

- w dziale 900 – Gospodarka komunalna i ochrona środowiska, rozdział 90020 – Wpływy i wydatki związane z gromadzeniem środków z opłat produktowych, § 0400 – Wpływy z opłaty produktowej - 274,48 zł
- w dziale 921 – Kultura i ochrona dziedzictwa narodowego, rozdział 92109 – Domy i ośrodki kultury, świetlice i kluby, § 2700 – Środki na dofinansowanie własnych zadań bieżących gmin, powiatów (związków gmin, związków powiatowo-gminnych, związków powiatów), samorządów województw, pozyskane z innych źródeł - 975,61 zł

2) ZWIĘKSZA SIĘ WYDATKI:

- w dziale 010 – Rolnictwo i łowiectwo, rozdział 01095 – Pozostała działalność, § 2850 – Wpłaty gmin na rzecz izb rolniczych w wysokości 2% uzyskanych wpływów z podatku rolnego - 5.000,00 zł
- w dziale 750 – Administracja publiczna, rozdział 75023 – Urzędy gmin (miast i miast na prawach powiatu), § 4300 – Zakup usług pozostałych - 40.000,00 zł
- w dziale 750 – Administracja publiczna, rozdział 75023 – Urzędy gmin (miast i miast na prawach powiatu), § 4700 – Szkolenia pracowników niebędących członkami korpusu służby cywilnej - 2.000,00 zł
- w dziale 750 – Administracja publiczna, rozdział 75095 – Pozostała działalność, § 4100 – Wynagrodzenia agencyjno-prowizyjne - 2.000,00 zł
- w dziale 754 – Bezpieczeństwo publiczne i ochrona przeciwpożarowa, rozdział 75412 – Ochotnicze straże pożarne, § 4300 – Zakup usług pozostałych - 3.000,00 zł
- w dziale 852 – Pomoc społeczna, rozdział 85202 – Domy pomocy społecznej, § 4330 – Zakup usług przez jednostki samorządu terytorialnego od innych jednostek samorządu terytorialnego - 10.000,00 zł
- w dziale 900 – Gospodarka komunalna i ochrona środowiska, rozdział 90002 – Gospodarka odpadami, § 4300 – Zakup usług pozostałych - 47.000,00 zł
- w dziale 900 – Gospodarka komunalna i ochrona środowiska, rozdział 90003 – Oczyszczanie miast i wsi, § 4300 – Zakup usług pozostałych - 15.000,00 zł
- w dziale 900 – Gospodarka komunalna i ochrona środowiska, rozdział 90004 – Utrzymanie zieleni w miastach i gminach, § 4210 – Zakup materiałów i wyposażenia - fundusz sołecki Ścienne - 2.000,00 zł
- w dziale 900 – Gospodarka komunalna i ochrona środowiska, rozdział 90004 – Utrzymanie zieleni w miastach i gminach, § 4210 – Zakup materiałów i wyposażenia - fundusz sołecki Linówko - 4,96 zł
- w dziale 900 – Gospodarka komunalna i ochrona środowiska, rozdział 90095 – Pozostała działalność, § 4170 – Wynagrodzenia bezosobowe - 10.640,00 zł
- w dziale 900 – Gospodarka komunalna i ochrona środowiska, rozdział 90095 – Pozostała działalność, § 4210 – Zakup materiałów i wyposażenia - 2.999,43 zł

- w dziale 921 -- Kultura i ochrona dziedzictwa narodowego, rozdział 92109 --
Domy i ośrodki kultury, świetlice i kluby, § 4170 – Wynagrodzenia
bezosobowe - 2.300,00 zł
- w dziale 921 – Kultura i ochrona dziedzictwa narodowego, rozdział 92109 –
Domy i ośrodki kultury, świetlice i kluby, § 4300 – Zakup usług
pozostałych - 7.000,00 zł
- w dziale 921 – Kultura i ochrona dziedzictwa narodowego, rozdział 92195 –
Pozostała działalność, § 4300 – Zakup usług pozostałych - 4.817,53 zł

§ 4. Wykonanie uchwały powierza się Burmistrzowi Ińska.

§ 5. Uchwała podlega publikacji w Dzienniku Urzędowym Województwa Zachodnio-pomorskiego.

§ 6. Uchwała wchodzi w życie z dniem podjęcia.

Projekt uchwały pod względem prawnym zatwierdził:

Sprawdzono pod względem
formalno-prawnym
Adwokat Leś Michał Lisak

5

JS
Sekretarz Gminy

mgr Jarosław Leśkiw

5

UZASADNIENIE

1. Zgodnie z art. 18 ust. 2 pkt. 4 ustawy z dnia 8 marca 1990 roku o samorządzie gminnym do wyłącznej właściwości rady gminy należy uchwalanie budżetu gminy, rozpatrywanie sprawozdania z wykonania budżetu oraz podejmowanie uchwały w sprawie udzielenia lub nie udzielenia absolutorium z tego tytułu. Zmiany w planie wydatków dokonywane są między innymi na wniosek kierowników jednostek. Pomiędzy działami klasyfikacji budżetowej przeprowadzenie zmian należy wyłącznie do kompetencji organu stanowiącego jednostki samorządu terytorialnego i powinny zostać dokonywane w formie prawem przypisanej, czyli w formie uchwały.
2. Pismo Ministra Finansów Nr ST5.4750.341.2016.4g w sprawie subwencji ogólnej.
3. W związku ze zmianami budżetu i w budżecie plan po stronie dochodów wyniesie 13.192.423,03 zł, wydatków 13.120.424,03 zł, planowana nadwyżka natomiast kształtuje się na poziomie 71.999,00 zł. Przychody są planowane w kwocie 2.106.843,00 zł natomiast rozchody planowane w wysokości 2.178.842,00 zł.

Projekt uchwały sporządziła:
Elżbieta Tomkowiak

- w dziale 900 – Gospodarka komunalna i ochrona środowiska, rozdział 90020 – Wpływy i wydatki związane z gromadzeniem środków z opłat produktowych, § 0400 – Wpływy z opłaty produktowej - 274,48 zł
- w dziale 921 – Kultura i ochrona dziedzictwa narodowego, rozdział 92109 – Domy i ośrodki kultury, świetlice i kluby, § 2700 – Środki na dofinansowanie własnych zadań bieżących gmin, powiatów (związków gmin, związków powiatowo-gminnych, związków powiatów), samorządów województw, pozyskane z innych źródeł - 975,61 zł

2) ZWIĘKSZA SIĘ WYDATKI:

- w dziale 010 – Rolnictwo i łowiectwo, rozdział 01095 – Pozostała działalność, § 2850 – Wpłaty gmin na rzecz izb rolniczych w wysokości 2% uzyskanych wpływów z podatku rolnego - 2.000,00 zł
- w dziale 750 – Administracja publiczna, rozdział 75023 – Urzędy gmin (miast i miast na prawach powiatu), § 4300 – Zakup usług pozostałych - 32.852,00 zł
- w dziale 750 – Administracja publiczna, rozdział 75023 – Urzędy gmin (miast i miast na prawach powiatu), § 4700 – Szkolenia pracowników niebędących członkami korpusu służby cywilnej - 2.000,00 zł
- w dziale 750 – Administracja publiczna, rozdział 75095 – Pozostała działalność, § 4100 – Wynagrodzenia agencyjno-prowizyjne - 2.000,00 zł
- w dziale 754 – Bezpieczeństwo publiczne i ochrona przeciwpożarowa, rozdział 75412 – Ochotnicze straże pożarne, § 4300 – Zakup usług pozostałych - 3.000,00 zł
- w dziale 852 – Pomoc społeczna, rozdział 85202 – Domy pomocy społecznej, § 4330 – Zakup usług przez jednostki samorządu terytorialnego od innych jednostek samorządu terytorialnego - 10.000,00 zł
- w dziale 854 – Edukacyjna opieka wychowawcza, rozdział 85415 – Pomoc materialna dla uczniów, § 3240 – Stypendia dla uczniów - 5.148,00 zł
- w dziale 900 – Gospodarka komunalna i ochrona środowiska, rozdział 90002 – Gospodarka odpadami, § 4300 – Zakup usług pozostałych - 47.000,00 zł
- w dziale 900 – Gospodarka komunalna i ochrona środowiska, rozdział 90003 – Oczyszczanie miast i wsi, § 4300 – Zakup usług pozostałych - 15.000,00 zł
- w dziale 900 – Gospodarka komunalna i ochrona środowiska, rozdział 90004 – Utrzymanie zieleni w miastach i gminach, § 4210 – Zakup materiałów i wyposażenia - fundusz sołecki Ścienne - 2.000,00 zł
- w dziale 900 – Gospodarka komunalna i ochrona środowiska, rozdział 90004 – Utrzymanie zieleni w miastach i gminach, § 4210 – Zakup materiałów i wyposażenia - fundusz sołecki Linówko - 4,96 zł
- w dziale 900 – Gospodarka komunalna i ochrona środowiska, rozdział 90095 – Pozostała działalność, § 4170 – Wynagrodzenia bezosobowe - 10.640,00 zł

- w dziale **900** – Gospodarka komunalna i ochrona środowiska, rozdział **90095** –
Pozostała działalność, § **4210** – Zakup materiałów i wyposażenia - **2.999,43 zł**
- w dziale **921** – Kultura i ochrona dziedzictwa narodowego, rozdział **92109** –
Domy i ośrodki kultury, świetlice i kluby, § **4170** – Wynagrodzenia
bezosobowe - **2.300,00 zł**
- w dziale **921** – Kultura i ochrona dziedzictwa narodowego, rozdział **92109** –
Domy i ośrodki kultury, świetlice i kluby, § **4300** – Zakup usług
pozostałych - **12.000,00 zł**
- w dziale **921** – Kultura i ochrona dziedzictwa narodowego, rozdział **92195** –
Pozostała działalność, § **4300** – Zakup usług pozostałych - **4.817,53 zł**

§ 4. Wykonanie uchwały powierza się Burmistrzowi Ińska.

§ 5. Uchwała podlega publikacji w Dzienniku Urzędowym Województwa Zachodnio-pomorskiego.

§ 6. Uchwała wchodzi w życie z dniem podjęcia.

Projekt uchwały pod względem prawnym zatwierdził:

26.08.2016

Załącznik nr 13
Do protokołu nr 13/2016
z ...
Rady Miejskiej w Ińsku
z dnia 26.08.2016

Przewodniczący Rady Miejskiej
w Ińsku
p. Włodzimierz Szafran


BURMISTRZ IŃSKA
ul. Boh. Warszawy 38
73-140 Ińsko

Nasz znak: FP.3034.3.1.2016

Ińsko, 24.08.2016 r.

Burmistrz Ińska w załączeniu przedkłada informację o przebiegu wykonania budżetu gminy Ińsko za I półrocze 2016 roku oraz informację o wieloletniej prognozie finansowej, w tym o przebiegu realizacji przedsięwzięć, o których mowa w art. 226 ust. 3 ufp.

Zastępca Burmistrza
mgr Michał Kupczyński




(

)



INFORMACJA
Z WYKONANIA BUDŻETU
GMINY
IŃSKO
ZA I PÓŁROCZE 2016 ROKU



**INFORMACJA OPISOWA
O PRZEBIEGU WYKONANIA
BUDŻETU GMINY IŃSKO
ZA I PÓŁROCZE 2016 ROKU**

I. Dane wprowadzające

A. Uchwała budżetowa.

1. Budżet Gminy Ińsko na rok 2015 uchwalono na podstawie uchwały Nr XIV/80/2015 Rady Miejskiej w Ińsku z dnia 30 grudnia 2015 roku w wysokości:

1.1. Dochody budżetu ogółem		- 11.430.000,00 zł
w tym:		
- dochody bieżące	- 11.150.000,00 zł	
- dochody majątkowe	- 280.000,00 zł	
1.2. Wydatki budżetu ogółem		- 11.119.950,00 zł
w tym:		
- wydatki bieżące	- 10.839.950,00 zł	
- wydatki majątkowe	- 280.000,00 zł	
1.3. Uchwalono planowaną nadwyżkę budżetu	w wysokości	- 310.050,00 zł
1.4. Rozchody budżetu ogółem		- 310.050,00 zł
w tym:		
- spłata rat kredytów i pożyczek		

B. Zmiany planu budżetu w ciągu I półrocza 2016 roku:

1. Ogólna suma budżetowa po stronie dochodów, jak i wydatków w I półroczu 2016 roku uległa zmianie na podstawie następujących uchwał:

1.1. Rady Miejskiej:

1.1.1. Nr XVI/100/2016 z dnia 23.03.2016 roku w sprawie zmian budżetu i zmian w budżecie na rok 2016:

a) zwiększono budżet po stronie dochodów i wydatków w zakresie zadań własnych z przeznaczeniem m.in. zakup usług pozostałych oraz materiałów i wyposażenia – drogi, utrzymanie zieleni, gospodarkę komunalną
- **76.272,40 zł**

1.1.2 Nr XVI/103/2016 z dnia 23.03.2016 roku w sprawie zmian budżetu i zmian w budżecie na rok 2016:

a) zwiększono budżet po stronie przychodów i rozchodów o kwotę
- **1.868.792,00 zł**

b) zmniejszono budżet po stronie dochodów w zakresie zadań własnych zmniejszono planowane wpływy z tyt. podatku od czynności cywilno prawnych, wpływy z opłaty eksploatacyjne, wpływy z najmu i dzierżawy o kwotę
- **238.051,00 zł**

c) zwiększono przychody o kwotę
- **238.051,00 zł**

1.1.3. Nr XVIII/120/2016 z dnia 23.06.2016 roku w sprawie zmian budżetu i zmian w budżecie na rok 2016:

- b) zwiększono budżet po stronie dochodów i wydatków w zakresie zadań własnych z przeznaczeniem m.in. zwiększenie Zakładowego Funduszu Świadczeń Socjalnych COK za rok 2015 o ogólną kwotę - **153.470,32 zł**

1.2. Zarządzeń Burmistrza Ińska:

1.2.1. Nr 7/2016 z dnia 29.01.2016 r. w sprawie zmian w budżecie oraz w układzie wykonawczym na 2016 rok:

- a) zwiększono budżet po stronie dochodów i wydatków w zakresie zadań zleconych z przeznaczeniem na wydatki w zakresie zadań z zakresu pomocy społecznej dodatek energetyczny o kwotę - **576,81 zł**

1.2.2. Nr 11/2016 z dnia 29.02.2016 roku w sprawie zmian w budżecie oraz układzie wykonawczym na 2016 rok:

- a) zwiększono budżet po stronie dochodów i wydatków w zakresie zadań zleconych dotacje na realizację zadań bieżących z zakresu administracji rządowej oraz innych zadań zleconych gminie z przeznaczeniem wypłatę świadczeń wychowawczych oraz koszty obsługi, w tym wdrożenia ustawy z dnia 11 lutego 2016 r. o pomocy państwa w wychowaniu dzieci - **1.315.072,00 zł**

1.2.3. Nr 22/2016 z dnia 31.03.2016 roku w sprawie zmian w budżecie oraz układzie wykonawczym na 2016 rok:

- a) zwiększono budżet po stronie dochodów i wydatków w zakresie zadań z przeznaczeniem na wypłatę stypendiów dla uczniów o kwotę - **30.486,00 zł**

1.2.4. Nr 27/2016 z dnia 29.04.2016 roku w sprawie zmian w budżecie oraz układzie wykonawczym na 2015 rok:

- a) zwiększono budżet po stronie dochodów i wydatków w zakresie zadań zleconych dotacje celowe otrzymane z budżetu państwa na realizację własnych zadań bieżących gmin (związków gmin) z przeznaczeniem na zwrot części podatku akcyzowego zawartego w cenie oleju napędowego wykorzystywanego do produkcji rolnej przez producentów rolnych oraz na pokrycie kosztów postępowania w sprawie jego zwrotu, poniesionych w tym zakresie przez gminy województwa zachodniopomorskiego za I okres płatniczy 2016 roku, z przeznaczeniem na pokrycie kosztów zakupu urn wyborczych, opłacenie składki na ubezpieczenie zdrowotne za osoby pobierające niektóre świadczenia rodzinne oraz zasiłek dla opiekuna na podstawie ustawy o świadczeniach opieki zdrowotnej finansowanych ze środków publicznych, na wypłatę zryczałtowanych dodatków energetycznych za II kwartał 2016 roku dla odbiorców wrażliwych energii elektrycznej oraz na koszty obsługi tego zadania realizowanego przez gminy w wysokości 2% łącznej kwoty dotacji wypłaconych w gminie, na realizację zadań związanych z przyznawaniem Kart Dużej Rodziny o kwotę - **87.765,45 zł**

- b) zwiększono budżet po stronie dochodów i wydatków w zakresie zadań własnych Dotacje celowe otrzymane z budżetu państwa na realizację własnych zadań bieżących gmin (związków gmin, związków powiatowo-gminnych) z przeznaczeniem na dofinansowanie zadań własnych gmin w zakresie wychowania przedszkolnego w 2016 roku o kwotę - **87.680,00 zł**

1.2.5. Nr 33/2016 dnia 31.05.2016 roku w sprawie zmian w budżecie oraz układzie wykonawczym na 2016 rok:

- a) zwiększono budżet po stronie dochodów i wydatków w zakresie zadań zleconych dotacje celowe otrzymane z budżetu państwa na realizację zadań bieżących z zakresu administracji rządowej oraz innych zadań zleconych gminie (związkom gmin) ustawami z przeznaczeniem na realizację zadań

z zakresu spraw obywatelskich , na wyposażenie szkół w podręczniki, materiały edukacyjne lub materiały ćwiczeniowe oraz na sfinansowanie kosztu zakupu podręczników, materiałów edukacyjnych lub materiałów ćwiczeniowych w przypadku szkół prowadzonych przez osoby prawne inne niż jednostki samorządu terytorialnego lub osoby fizyczne, opłacenie składki na ubezpieczenie zdrowotne za osoby pobierające niektóre świadczenia rodzinne oraz zasiłek dla opiekuna o kwotę - **33.713,18 zł**

2. Uwzględniając powyższe zmiany ogólna suma budżetowa na dzień 30 czerwca 2016 r. wynosiła:

2.1. Plan po stronie dochodów	- 12.976.985,16 zł
w tym planowane dochody:	
- bieżące	- 12.696.985,16 zł
- majątkowe	- 280.000,00 zł
2.2. Plan po stronie wydatków	- 12.904.986,16 zł
w tym planowane wydatki:	
- bieżące	- 12.624.986,16 zł
- majątkowe	- 280.000,00 zł
2.3. Planowana nadwyżka budżetu	- 71.999,00 zł
2.4. Planowane przychody budżetu:	- 2.106.843,00 zł
w tym:	
- kredyt	- 2.101.843,00 zł
2.5. Planowane rozchody budżetu:	- 2.178.842,00 zł
w tym :	
- spłata rat kredytów i pożyczek	- 2.178.842,00 zł

Jest to zgodne ze sporządzonymi za I półrocze 2016 roku sprawozdaniami dla Regionalnej Izby Obrachunkowej.

II. Realizacja dochodów budżetowych

2. Wykonanie dochodów budżetowych gminy Ińsko za I półrocze 2016 rok zostało przedstawione w obowiązującej sprawozdawczości o dochodach budżetowych za okres od 01 stycznia 2016 roku do 30 czerwca 2016 roku, tj. w sprawozdaniu Rb-27S - kwartalne z wykonania planu dochodów budżetowych.

2.1. Wykonanie dochodów budżetu gminy oraz ich strukturę za I półrocze 2016 roku według działów klasyfikacji budżetowej przedstawia Tabela Nr 1.

Na planowaną kwotę dochodów (z uwzględnieniem wprowadzonych zmian w trakcie I półrocza 2016 roku) **12.976.985,15 zł**, wykonano **6.434.912,08 zł**, co stanowi **49,59 %** planu.

Na wykonanie planu dochodów w powyższym procencie złożyło się między innymi następujące wykonanie podstawowych dochodów gminy, tj. między innymi:

- wykonanie w **87,21 %** planu dochodów w dziale **010**, tj. rolnictwa i leśnictwa w zakresie otrzymanej dotacji celowej dotyczącej zwrotu podatku akcyzowego za olej napędowy do produkcji rolnej oraz wpływów z dzierżawy obwodów łowieckich,
- wykonanie w **44,41 %** planu dochodów w dziale **710**, tj. działalność usługowa, cmentarze,
- wykonanie w **85,63 %** planu dochodów w dziale **751**, tj. urzędów naczelnych organów władzy państwowej, kontroli i ochrony prawa oraz sądownictwa – dotacje

celowe otrzymane z budżetu państwa na realizację zadań bieżących z zakresu administracji rządowej oraz innych zadań zleconych,

- wykonanie w **42,51 %** planu dochodów w dziale **756**, tj. w zakresie dochodów od osób prawnych, od osób fizycznych i od innych jednostek nieposiadających osobowości prawnej (przede wszystkim wpływów z podatku rolnego, leśnego), od środków transportowych, podatku od czynności cywilnoprawnych, podatków i opłat lokalnych zarówno od osób prawnych, jak i od osób fizycznych, udziałów gminy w podatku dochodowym od osób fizycznych i osób prawnych, wpłat z opłat za zezwolenia na sprzedaż alkoholu), wykonane dochody w tym dziale stanowią **33,07 %** całości dochodów wykonanych w I półroczu 2016 roku,
- wykonanie w **59,41 %** planu dochodów w dziale **758**, tj. różnych rozliczeń - subwencje dla gminy, wykonane dochody w tym dziale stanowią **31,02 %** wykonanych dochodów ogółem w I półroczu 2016 r.,
- wykonanie w **52,13 %** planu dochodów w dziale **852**, tj. pomocy społecznej w zakresie dotacji celowych z budżetu państwa na realizację zadań bieżących z zakresu administracji rządowej i zadań zleconych gminie dotyczących pomocy społecznej oraz dotacji celowych na zadania własne gmin w zakresie pomocy społecznej, wykonane dochody w tym dziale stanowią **16,00 %** ogółu wykonanych dochodów w I półroczu 2016 r.,

2.2. Wykonanie dochodów budżetu gminy ogółem za I półrocze 2016 r. według działów klasyfikacji budżetowej i ważniejszych źródeł.

Wykonane dochody ogółem w kwocie **6.434.912,08 zł** stanowią:

- dochody bieżące - **6.378.345,40 zł** - w **99,12 %**,
- dochody majątkowe - **56.566,68 zł** - w **0,88 %**

Dochody bieżące zostały wykonane na plan **12.696.985,16 zł** w kwocie **6.378.345,40 zł**, tj. **50,24 %**. Dochody majątkowe zostały wykonane na plan **280.000,00 zł** w kwocie **56.566,68 zł**, tj. w **20,21 %**.

Wykonane dochody ogółem **6.434.912,08 zł** dotyczyły w **78,15 %** dochodów w zakresie zadań własnych, **21,85 %** dochodów stanowiły dochody w zakresie zadań zleconych.

Dochody w zakresie zadań własnych na plan **10.276.289,72 zł** wykonano w kwocie **5.028.758,69 zł**, tj. **48,94 %**.

2.3. Wykonanie dochodów budżetu gminy związanych z realizacją zadań z zakresu administracji rządowej oraz innych zadań zleconych ustawami za I półrocze 2016 roku.

Na plan **2.700.695,44 zł** wykonano **1.406.153,39 zł**, tj. **52,07 %**. Wykonane dochody stanowiły **21,85 %** łącznych wykonanych dochodów budżetu gminy za I półrocze 2016 roku.

2.4. Wykonanie dochodów budżetu gminy za wydane zezwolenia na sprzedaż napojów alkoholowych w I półroczu 2016 roku przedstawia **Tabela Nr 4**.

Na plan dochodów **65.000,00 zł** wykonano **46.361,07 zł**, tj. **71,32 %**.

2.5. Wykonanie planowanych dochodów związanych z realizacją zadań wykonywanych na podstawie porozumień (umów) między jednostkami samorządu terytorialnego w I półroczu 2016 roku przedstawia **Tabela Nr 5**.

W ramach porozumienia z Powiatem Stargardzkim Gmina otrzymała kwotę **12.552,00 zł** w zakresie powierzonego do realizacji zadania utrzymania czystości ulic powiatowych w Ińsku.

2.6. Sprawozdanie o udzielonych ulgach i odroczeniach z tytułu wpłat podatków lokalnych w gminie za okres od 01 stycznia 2016 roku do 30 czerwca 2016 roku:

- rozłożono na raty **1** osobie podatek od nieruchomości w kwocie **734,00 zł**

Za okres od **stycznia do czerwca 2016 roku** postępowania egzekucyjne przedstawiały się następująco:

- wystawiono **287** upomnień na łączną kwotę **77.685,63 zł.** dotyczących zaległości podatkowych osób fizycznych,
- wystawiono **4** upomnienia na łączną kwotę **44.921,32 zł** dotyczących zaległości podatkowych osób prawnych,
- wystawiono **179** upomnień na łączną kwotę **40.244,44 zł** z tytułu opłat za śmieci,
- wystawiono **57** wezwań na kwotę **41.164,38 zł** dotyczących zaległego czynszu za dzierżawy, mieszkania, użytkowanie wieczyste,
- sporządzono **1** tytuł egzekucyjny dotyczące osób prawnych z tytułu podatku od nieruchomości na łączną kwotę **1.648,00 zł** ,
- sporządzono **91** tytułów egzekucyjnych dotyczących osób fizycznych z tytułu zaległości podatkowych osób fizycznych na łączną kwotę **29.866,92 zł.**,
- sporządzono **88** tytuły egzekucyjnych z tytułu opłaty za śmieci na łączną kwotę **28.424,62 zł.**
- sporządzono **6** wniosków o umorzenie postępowania egzekucyjnego na kwotę **1.457,00 zł** z uwagi na spłatę zaległości podatkowych.
- sporządzono **8** wniosków o umorzenie postępowania egzekucyjnego na kwotę **2.849,00 zł** z uwagi na spłatę zaległości z tytułu opłat za śmieci,
- rozłożono na raty **1** osobie podatek od nieruchomości w kwocie **734,00 zł**

W okresie **od 01 stycznia 2016 r. do 30 czerwca 2016 r.** Ośrodek Pomocy Społecznej Ińsku podjął następujące czynności wobec dłużników alimentacyjnych:

1. wystosowano wezwania do 9 dłużników alimentacyjnych w celu przeprowadzenia wywiadu alimentacyjnego oraz złożenia oświadczenia majątkowego,
2. zgłoszono 52 dłużników alimentacyjnych do:
 - a) Biura Informacji Gospodarczej InfoMonitora
 - b) Krajowego Biura Informacji Gospodarczej
 - c) Krajowego Rejestru Długów Biuro Informacji Gospodarczej
 - d) Rejestru Dłużników ERIF Biuro Informacji Gospodarczej
3. przeprowadzono wywiady alimentacyjne z 5 dłużnikami alimentacyjnymi,
4. przekazano informację do komornika i organu właściwego wierzyciela z przeprowadzonych wywiadów i odebranych oświadczeń majątkowych od 5 dłużników,
5. wystosowano pismo do komornika sądowego o ustalenie adresu zamieszkania dla 2 dłużnika alimentacyjnego oraz poinformowano komornika i organ właściwy

- wierzyciela, że tutejszy organ nie jest właściwym organem dłużnika dla 4 dłużników alimentacyjnych,
6. wystosowano 11 zawiadomień o wszczęciu postępowania administracyjnego dotyczących uznania dłużnika alimentacyjnego za uchylającego się od zobowiązań alimentacyjnych,
 7. wystosowano pisma do komornika o udzielenie informacji, czy przez okres ostatnich 6 miesięcy dłużnik alimentacyjny wywiązywał się w każdym miesiącu ze zobowiązań alimentacyjnych w kwocie nie niższej niż 50% kwoty bieżąco ustalonych alimentów dla 12 dłużników alimentacyjnych.
 8. wydano decyzje o uznaniu 7 dłużników alimentacyjnych za uchylających się od zobowiązań alimentacyjnych oraz wydano decyzje dla 2 dłużników alimentacyjnych o umorzeniu postępowania administracyjnego w sprawie uchylania się od zobowiązań alimentacyjnych,
 9. przekazano informacje dla 2 dłużników alimentacyjnych o przyznaniu świadczenia z funduszu alimentacyjnego dla osób uprawnionych na okres świadczeniowy od 01.10.2015 r. do 30.09.2016 r.,
 10. przekazano informacje do organu właściwego dłużnika o przyznaniu świadczenia z funduszu alimentacyjnego dla osób uprawnionych do alimentów oraz wystosowano 1 wniosek o podjęcie działań wobec dłużnika alimentacyjnego zamieszkałych w innych gminach,
 11. przekazano informację do komornika i organu właściwego wierzyciela w sprawie utrzymania w mocy decyzji o uznaniu 9 dłużników za uchylających się od zobowiązań alimentacyjnych,
 12. wystosowano 5 wniosków do Centralnej Ewidencji Kierowców celem uzyskania informacji czy dłużnik alimentacyjny posiada prawa jazdy,
 13. zgłoszono 5 dłużników alimentacyjnych do Prokuratury Rejonowej w Stargardzie i w Łobzie o popełnieniu przestępstwa z art. 209 § 1 kk oraz poinformowano komornika i organ właściwy wierzyciela o zgłoszeniu w/w dłużników do prokuratury
 14. wystosowano 3 wnioski do komornika sądowego o przyłączenie się do postępowania egzekucyjnego.

III. Realizacja wydatków budżetowych

3. Wykonanie wydatków budżetowych gminy za I półrocze 2016 roku zostało przedstawione w obowiązującej sprawozdawczości o wydatkach budżetowych za okres od 01 stycznia 2016 roku do 30 czerwca 2016 roku, tj. w sprawozdaniu Rb-28S półrocznym z wykonania planu wydatków budżetowych.
- 3.1. Wykonanie wydatków budżetowych gminy za I półrocze 2016 roku według działów klasyfikacji budżetowej przedstawia **Tabela Nr 6**.

Tabela została sporządzona na podstawie danych ze sprawozdania o wydatkach budżetowych za I półrocze 2016 roku, które zostało przekazane do Regionalnej Izby Obrachunkowej w Szczecinie.

Na planowaną kwotę (po uwzględnieniu wprowadzonych zmian w trakcie I półrocza 2016 roku) **12.904.986,16 zł** wykonano **6.082.683,66 zł**, co stanowi **47,13 %** wykonania planu.

W kwocie wykonanych wydatków największe wydatki dotyczą działań:

- 010 – rolnictwo i łowiectwo	- 89,29 %
- 700 - gospodarka mieszkaniowa	- 63,62 %
- 710 - działalność usługowa	- 16,72 %
- 750 - administracja publiczna	- 51,70 %
- 757 - obsługa długu publicznego	- 41,71 %
- 801 - oświata i wychowanie	- 48,02 %
- 852 - pomoc społeczna	- 46,24 %
- 854 - edukacyjna opieka wychowawcza	- 99,43 %
- 900 – gospodarka komunalna i ochrona środowiska	- 46,70 %
- 921 - kultura i ochrona dziedzictwa	- 40,88 %
- 926 - kultura fizyczna i sport	- 44,30 %

3.2. Wykonanie planowanych wydatków budżetowych na realizację zadań własnych i zleconych według działów i rozdziałów klasyfikacji budżetowej ogółem w I półroczu 2016 roku przedstawia **Tabela Nr 7, Tabela Nr 8.**

Wykonane wydatki ogółem w kwocie **6.082.683,66 zł** dotyczą realizacji:

- zadań własnych (4.810.400,41 zł) w **79,08 %**
- zadań zleconych (1.272.283,25 zł) w **20,92 %**

3.3. Wykonanie wydatków budżetu gminy ogółem w I półroczu 2016 roku z wyszczególnieniem na:

- wydatki bieżące – **6.039.152,51 zł**
- wydatki majątkowe – **43.531,15 zł**

przedstawia **Tabela Nr 10, Tabela Nr 10a.**

Z wykonanych wydatków ogółem **6.082.683,66 zł**:

- **99,29 %** stanowią wydatki w zakresie zadań bieżących,
- **0,71 %** stanowią wydatki majątkowe – inwestycyjne.

Wydatki bieżące - na plan **12.624.986,16 zł** wykonano w wysokości **6.039.152,51 zł**, tj. **47,84 %**. **Wydatki majątkowe** - na plan **280.000,00 zł** wykonano w wysokości **43.531,15 zł**, tj. **15,55 %**.

3.4. Wykonanie planowanych wydatków budżetowych z zakresu administracji rządowej oraz innych zadań zleconych gminie ustawami za I półrocze 2016 roku przedstawia **Tabela Nr 8, Tabela Nr 11.**

Na plan **2.700.695,44 zł** wykonano **1.272.283,25 zł**, tj. **47,11 %**.

Wykonane wydatki z zakresu administracji rządowej oraz innych zadań zleconych ustawami stanowiły **20,92 %** ogółu wykonanych wydatków budżetu, w tym **100 %** były to wydatki bieżące.

Wydatki te dotyczyły wydatków na USC, wydatków na pomoc społeczną, na zwrot części podatku akcyzowego zawartego w cenie oleju napędowego wykorzystywanego do produkcji rolnej przez producentów rolnych.

3.5. Wykonanie dotacji celowych udzielonych z budżetu gminy na zadania własne gminy realizowane przez podmioty nienależące do sektora finansów publicznych w I półroczu 2016 roku przedstawia **Tabela Nr 12.**

- dofinansowanie zadań zleconych stowarzyszeniu - Towarzystwu Przyjaciół Dzieci - w zakresie przeciwdziałania patologii społecznej w środowisku - środowiskowe ogniska wychowawcze w Ińsku, Ściennem, Storkowie, Ciemniku - na plan **45.000,00 zł** przekazano kwotę **22.500,00 zł**,

- dofinansowanie kosztów realizacji inwestycji i zakupów inwestycyjnych jednostek niezaliczanych do sektora finansów publicznych- przydomowe oczyszczalnie ścieków - na plan **6.000,00 zł** nie udzielono dofinansowania,

- dofinansowanie zadań zleconych stowarzyszeniu- Klub Sportowy Ina Ińsko, Klub Karate - w zakresie kultury fizycznej i sportu - na plan **100.000,00 zł** przekazano kwotę **46.500,00 zł**.

3.5.1. Wykonanie dotacji celowych zadania bieżące realizowane na podstawie porozumień (umów) między jednostkami samorządu terytorialnego w I półroczu 2016 roku przedstawia **Tabela Nr 12A.**

Gmina udzieliła dotacji na:

- zadania bieżące realizowane na podstawie porozumień między jednostkami samorządu terytorialnego - Izby Wyrzeźwień - na plan **830,00 zł** wykonano w kwocie **830,00 zł**,

- dotacja celowa przekazana na zadania bieżące realizowane na podstawie porozumień (umów między jednostkami samorządu terytorialnego) przedszkole Węgorzyno plan **500,00 zł** wykonano w kwocie **458,91 zł**.

3.5.2. Wykonanie dotacji podmiotowych udzielonych z budżetu gminy na zadania własne gminy realizowane przez podmioty nienależące do sektora finansów publicznych w I półroczu 2016 roku przedstawia **Tabela Nr 12B.**

- dotacja podmiotowa dla publicznej jednostki systemu oświaty prowadzonej przez osobę prawną inną niż jednostka samorządu terytorialnego lub przez osobę fizyczną - Towarzystwo Przyjaciół Dzieci - punkt przedszkolny - na plan **125.980,00 zł** przekazano kwotę **41.214,60 zł**.

3.6. Wykonanie zadań inwestycyjnych zrealizowanych z budżetu gminy Ińsko w I półroczu 2016 roku przedstawia **Tabela Nr 13.**

W zakresie podstawowych inwestycji wykonano lub są w trakcie realizacji:

- ścieżka wodno-edukacyjna (dokumentacja projektowa) - w trakcie realizacji,
- program dofinansowania budowy przydomowych oczyszczalni ścieków na terenie gminy Ińsko - w trakcie realizacji,
- przebudowa chodnika przy ul. Przybrzeżnej- w trakcie realizacji,
- wykonanie utwardzenia pobocza drogi w miejscowości Ścienne - w trakcie realizacji,
- renowacja muru obronnego - sporządzenie aktualizacji projektu

3.7. Wykonanie wydatków budżetu gminy związanych z realizacją Gminnego Programu Profilaktyki i Rozwiązywania Problemów Alkoholowych i Zwalczania Narkomanii za I półrocze 2016 roku przedstawia **Tabela Nr 14.**

3.8. Informacja o nadwyżce/deficycie budżetu gminy Ińsko w I kwartale 2016 roku przedstawia **Tabela Nr 15.**

Wykonane dochody budżetu w kwocie **6.434.912,08 zł** są większe od wykonanych wydatków w kwocie **6.082.683,66 zł**.

Planowany budżet roczny przewiduje nadwyżkę w wysokości **71.999,00 zł**.
Wykonanie – nadwyżka w kwocie **352.228,42 zł**.

Łączne planowane przychody na I półrocze 2016 roku stanowiły – **2.106.843,00 zł**
w tym: planowane kredyty i pożyczki – 2.101.843,00 zł
spłata pożyczek udzielonych – 5.000,00 zł

Wykonano przychody w kwocie **5.000,00 zł**, co stanowi **0,24%** planowanych przychodów.

Łączne planowane rozchody budżetu w kwocie **2.178.842,00 zł** wykonano w kwocie **143.997,74 zł**, w tym na:

- spłatę rat kredytu związanego z „Przebudową drogi gminnej Aleja Słoneczna, Aleja Spacerowa w Ińsku” - **30.171,26 zł**,
- spłatę rat kredytu związanego z budową świetlicy w Studnicy - **12.499,98 zł**,
- spłatę rat kredytu za wodociąg Waliszewo - **11.001,60 zł**,
- spłatę rat pożyczki z WFOŚiGW na samochód strażacki - **14.286,00 zł**,
- spłat rat pożyczki z WFOŚiGW - na promenadę nad jeziorem w Ińsku - **6.800,00 zł**,
- spłatę rat kredytu związanego z przebudową promenady nad jeziorem w Ińsku - BS - **25.000,00 zł**
- spłata rat kredytu związanego z Boiskiem Orlik - **28.470,94 zł**
- spłata rat kredytu związanego z budową świetlicy w Ciemniku - **15.767,96 zł**

3.9. Stan środków na rachunku bankowym gminy na dzień 30 czerwca 2016 roku:

- rachunek bieżący budżetu gminy - **62.944,26 zł**
- rachunek jednostki organizacyjnej COK - **29,24 zł**
- rachunek jednostki organizacyjnej OPS - **68.453,13 zł**

3.10. W I półroczu 2016 roku nie dokonano wydatków z budżetu na programy i projekty realizowane ze środków pochodzących z funduszy strukturalnych, Funduszu Spójności i innych środków Unii Europejskiej.

3.11. Wykonanie wydatków jednostek pomocniczych w ramach funduszu sołeckiego w I półroczu 2016 roku przedstawia **Tabela Nr 16**.

Na planowaną kwotę funduszu sołeckiego **92.010,58 zł** wykonano wydatki w wysokości **5.864,31 zł**, co stanowi **6,37 %**

3.12. Informacja o nabyciu i sprzedaży mienia gminnego przedstawia **Tabela Nr 17**, **Tabela Nr 20**.

Sprzedano aktami notarialnymi:

1. lokal mieszkalny komunalny nr 2 w Ińsku przy ulicy Zwycięzców 28.
2. budynek mieszkalny komunalny w miejscowości Czertyń 17.
3. lokal mieszkalny komunalny nr 3 w Ińsku przy ulicy Zielonej 23A.
4. lokal mieszkalny komunalny nr 1 w Ińsku przy ulicy Henryka Sienkiewicza 3.

W I półroczu 2016 roku nie wydano decyzji administracyjnej na podstawie ustawy z dnia 29 lipca 2005 roku o przekształceniu prawa użytkowania wieczystego w prawo własności nieruchomości.

Nabyto aktami notarialnymi:

1. od Skarbu Państwa – Państwowego Gospodarstwa Leśnego Lasów Państwowych Nadleśnictwa Łobez:
 - 1) nieruchomość zabudowaną budynkiem mieszkalnym z jednym lokalem mieszkalnym w miejscowości Nierybno 1/2,
 - 2) nieruchomość zabudowaną budynkiem mieszkalnym z jednym lokalem mieszkalnym w miejscowości Nierybno 3/1

Nabyto na podstawie decyzji administracyjnych:

Decyzją administracyjną Wojewody Zachodniopomorskiego z dnia 25.11.2015 roku Gmina Ińsko nabyła 12 działek (stanowiących drogi) położonych w obrębie Studnica gmina Ińsko.

3.13. Przychody i rozchody budżetu gminy przedstawia **Tabela Nr 18.**

Sytuacja Finansowa Gminy

Kondycja finansowa Gminy nie jest za dobra, gdyż nie możemy w pełni finansować potrzeb bieżących, ale także dokonywać inwestycji i realizować większości potrzeb mieszkańców. Czynnikiem oddziałującym na kondycję finansową gminy są wydatki budżetowe, będące wynikiem realizowanych przez gminę zadań. Wydatki bieżące (wynagrodzenia, zakup niezbędnych produktów i usług, wydatki administracyjne, koszty utrzymania) przeznaczone są na prowadzenie, utrzymanie i eksploatację istniejących obiektów i urządzeń oraz ich bieżące funkcjonowanie. Stanowią one 99,29 % wykonanych wydatków ogółem w I półroczu 2016 roku.

Pragniemy również zaznaczyć, iż przyczyną istniejącej sytuacji finansowej są zwiększone wydatki w zakresie opieki społecznej. Koszty utrzymania podopiecznych w Domach Opieki, a także dzieci w Domach Dziecka znacznie obciążają budżet gminy (wydatki planowane w 2016 roku na ten cel stanowią kwotę 444.728,94 zł).

Władze gminy powinny dążyć i dążą do utrzymania bieżącej płynności finansowej, co oznacza, że harmonogram wydatków powinien być w miarę zgodny z terminami wpływu dochodów. Doświadczenia wielu gmin wykazują jednak, że otrzymane w ramach decentralizacji zadania wymagają większych środków finansowych niż te przyznane z budżetu państwa. Powoduje to niejednokrotnie niedofinansowanie i konieczność dokładania przez gminy swoich własnych środków na realizację zadań z zakresu administracji rządowej.

Na koniec I półrocza 2016 r. wysokość zobowiązań, zgodnie ze sprawozdaniem Rb-Z za II kwartał 2016 r., wyniosła ogółem 2.551.155,98 zł. w tym z tytułu zobowiązań wobec banków - 2.034.844,60 zł.

W trakcie wykonywania budżetu za I półrocze 2016 roku wystąpiły zobowiązania wobec kontrahentów, ZUS, pracowników, stowarzyszeń ogółem w kwocie **855.029,68 zł,**

w tym kwota zobowiązań wymagalnych – **516.311,29 zł**. Gmina jest w trudnej sytuacji finansowej, co skutkuje powstaniem zobowiązań wymagalnych.

Nieterminowe regulowanie zobowiązań spowodowane było brakiem wpływu należności z tytułu dochodów budżetu gminy Ińsko. Na dzień 30 czerwca 2016 roku należności te stanowiły kwotę **2.009.293,59 zł**. Największe zaległości w wartości nominalnej dotyczą m.in.: podatku od nieruchomości od osób prawnych, podatku rolnego od osób prawnych – 627.573,18 zł, podatku od czynności cywilno-prawnych – 167.072,84 zł, podatku od nieruchomości osób fizycznych, podatku rolnego od osób fizycznych – 256.502,95 zł, podatek od środków transportowych – 24.054,40 zł, zaległości z tytułu wypłaconych zaliczek i funduszu alimentacyjnego – 712.774,00 zł, należności z tytułu modernizacji – 12.521,50 zł, wieczystego użytkowania nieruchomości – 32.918,92 zł, czynsze dla COK – 31.847,88 zł, mienie komunalne – 4.183,60 zł, czynsze – 39.413,99 zł, zajęcie pasa drogowego – 4.251,70 zł, zaległości z tyt. opłaty za śmieci – 87.100,98 zł, dzierżawę parkingów – 7.995,00 zł. Tak duże zaległości od podatników przyczyniły się do powstania zobowiązań, które nie są uregulowane w terminie ich płatności.

W pierwszej kolejności staramy się regulować zobowiązania publiczno-prawne wobec Zakładu Ubezpieczeń Społecznych, Urzędu Skarbowego, zaspokoić zobowiązania wobec pracowników z tytułu wynagrodzenia za pracę. W wyniku braku wystarczającej kwoty środków finansowych na rachunku bankowym, zobowiązania wobec kontrahentów Gminy regulowane były po terminie płatności. Pomimo, iż Gmina prowadziła w okresie od stycznia do czerwca 2016 roku i nadal prowadzi postępowania egzekucyjne nie przełożyły się one na większy wpływ dochodów do budżetu Gminy Ińsko.

Mimo trudności finansowych dokonujemy wszelkich starań, aby regulować terminowo wszelkie zobowiązania Gminy Ińsko wobec kontrahentów, zobowiązania publiczno-prawne, zobowiązania wobec pracowników. W celu poprawy trudnej sytuacji finansowej ogłoszony został przetarg na konsolidację kredytów zaciągniętych na zadania inwestycyjne w latach poprzednich. Niestety w terminie do 30 czerwca 2016 r. żaden bank się nie zgłosił. Podjęliśmy dalsze starania w celu uzyskania tego kredytu.

Działania organów Gminy skupione zostały na wdrożeniu zaplanowanych oszczędności, jak również zapewnienie zwiększonych dochodów Gminy, między innymi poprzez nawiązanie współpracy z inwestorami zewnętrznymi.

Największe oszczędności planowane są w zakresie wydatków oświatowych. Od nowego roku szkolnego 2016/2017 zredukowana będzie ilość klas, co wiąże się ze zmniejszoną ilością godzin zajęć, co pozwoli zmniejszyć wydatki w zakresie oświaty. W III i IV kwartale 2016 ilość etatów nauczycielskich, obsługi administracyjnej zmniejszy się w skutek przejścia pracowników na emeryturę.

Zmodyfikowane zostaną zasady funkcjonowania świetlic wiejskich poprzez redukcje zatrudnienia i przekazanie ich prowadzenia dla Ińskiego Centrum Kultury. Dokonano także ograniczenia wydatków inwestycyjnych do minimum.

Władze gminy starają się racjonalizować wydatki przez poprawę zarządzania, eliminację marnotrawstwa i zwiększenie efektywności gospodarowania środkami budżetowymi, ale także przez przejście z myślenia kategoriami budżetu na rzecz myślenia kategoriami efektywności ekonomicznej i ścisłego wiązania wydatków z realizowanymi celami.

Zastępca Burmistrza


mgr Michał Kupczyński

WYKONANIE I STRUKTURA DOCHODÓW BUDŻETU GMINY IŃSKO
za I półrocze 2016 roku
według działów klasyfikacji budżetowej

Dział	Nazwa działu	Plan na 2016 rok	Wykonanie za I półrocze 2016 roku	% wykonania planu	Struktura % wykonania
0 10	ROLNICTWO I ŁOWIECTWO	96 163,95	83 859,90	87,21	1,30
400	WYTWARZANIE I ZAOPATRYWANIE W ENERGIĘ ELEKTRYCZNĄ, GAZ I WODĘ	8 000,00	892,53	11,16	0,01
600	TRANSPORT I ŁĄCZNOŚĆ	69 898,40	22 132,00	31,66	0,34
630	TURYSTYKA	41 976,00	12 000,00	28,59	0,19
700	GOSPODARKA MIESZKANIOWA	419 657,73	114 112,40	27,19	1,77
710	DZIAŁALNOŚĆ USŁUGOWA	17 000,00	7 550,00	44,41	0,12
750	ADMINISTRACJA PUBLICZNA	26 172,00	17 496,60	66,85	0,27
751	URZĘDY NACZELNYCH ORGANÓW WŁADZY PAŃSTWOWEJ, KONTROLI I OCHRONY PRAWA ORAZ SĄDOWNICTWA	2 672,00	2 288,00	85,63	0,04
756	DOCHODY OD OSÓB PRAWNYCH, OD OSÓB FIZYCZNYCH I OD INNYCH JEDNOSTEK NIEPOSIADAJĄCYCH OSOBOWOŚCI PRAWNEJ ORAZ WYDATKI ZWIĄZANE Z ICH POBREM	5 005 916,00	2 128 048,60	42,51	33,07
758	RÓŻNE ROZLICZENIA	3 360 075,56	1 996 151,68	59,41	31,02
801	OŚWIATA I WYCHOWANIE	171 958,18	85 161,60	49,52	1,32
852	POMOC SPOŁECZNA	2 953 158,31	1 539 615,10	52,13	16,00
854	EDUKACYJNA OPIEKA WYCHOWAWCZA	30 486,00	30 486,00	100,00	0,39
900	GOSPODARKA KOMUNALNA I OCHRONA ŚRODOWISKA	749 392,27	380 658,91	50,80	5,92
921	KULTURA I OCHRONA DZIEDZICTWA NARODOWEGO	24 458,76	14 458,76	59,11	0,22
	OGÓŁEM	12 976 985,16	6 434 912,08	49,59	100,00

{

{

REALIZACJA WYKONANIA DOCHODÓW BUDŻETU (ogółem)
za I półrocze 2016 roku
według działów klasyfikacji budżetowej i ważniejszych źródeł

Dział	Paragraf	Nazwa podziałki klasyfikacji budżetowej	Plan na 2016 rok	Wykonanie za I półrocze 2016 roku			%
				Ogółem	W tym:		
					Dochody bieżące	Dochody majątkowe	
1	2	3	4	5	6	7	8
0 10		ROLNICTWO I ŁOWIECTWO	96 163,95	83 859,90	83 859,90	-	87,21
	0 750	Wpływy z najmu i dzierżawy składników majątkowych Skarbu Państwa, jednostek samorządu terytorialnego lub innych jednostek zaliczanych do sektora finansów publicznych oraz innych umów o podobnym charakterze - obwody łowieckie	11 949,00	-	-	-	-
	2010	Dotacje celowe otrzymane z budżetu państwa na realizację zadań bieżących z zakresu administracji rządowej oraz innych zadań zleconych gminie (związkom gmin, związkom powiatowo-gminnym) ustawami - akcyza	84 214,95	83 859,90	83 859,90	-	99,58
400		WYTWARZANIE I ZAOPATRYWANIE W ENERGIĘ ELEKTRYCZNĄ, GAZ I WODĘ	8 000,00	892,53	892,53	-	11,16
	0 830	Wpływy z usług	8 000,00	892,53	892,53	-	11,16
600		TRANSPORT I ŁĄCZNOŚĆ	69 898,40	22 132,00	22 132,00	-	31,66
	0 830	Wpływy z usług	44 798,40	9 580,00	9 580,00	-	21,38
	2320	Dotacje celowe otrzymane z powiatu na zadania bieżące realizowane na podstawie porozumień (umów) między jednostkami samorządu terytorialnego - utrzymanie ulic powiatowych	25 100,00	12 552,00	12 552,00	-	50,01
630		TURYSTYKA	41 976,00	12 000,00	12 000,00	-	28,59
	0 750	Wpływy z najmu i dzierżawy składników majątkowych Skarbu Państwa, jednostek samorządu terytorialnego lub innych jednostek zaliczanych do sektora finansów publicznych oraz innych umów o podobnym charakterze	38 000,00	12 000,00	12 000,00	-	31,58

2700	Srodki na dofinansowanie własnych zadań bieżących gmin, powiatów (związków gmin, związków powiatowo-gminnych, związków powiatów), samorządów ojewódzstw, pozyskane z innych źródeł	3 976,00							
700	GOSPODARKA MIESZKANIOWA	419 657,73	114 112,40	101 285,29	12 827,11	27,19			
0 550	Wpływy z opłat z tytułu użytkowania wieczystego nieruchomości	55 000,00	32 885,48	32 885,48	-	59,79			
0 690	Wpływy z różnych opłat	-	179,10	179,10	-	-			
0 750	Wpływy z najmu i dzierżawy składników majątkowych Skarbu Państwa, jednostek samorządu terytorialnego lub innych jednostek zaliczanych do sektora finansów publicznych oraz innych umów o podobnym charakterze	122 000,00	67 417,71	67 417,71	-	55,26			
0 760	Wpływy z tytułu przekształcenia prawa użytkowania wieczystego przysługującego osobom fizycznym w prawo własności	4 157,73	4 987,11	-	4 987,11	119,95			
0 770	Wpłaty z tytułu odpłatnego nabycia prawa własności oraz prawa użytkowania wieczystego nieruchomości	237 000,00	7 840,00	-	7 840,00	3,31			
0 970	Wpływy z różnych dochodów	1 500,00	803,00	803,00	-	53,53			
710	działalność usługowa	17 000,00	7 550,00	7 550,00	-	44,41			
0 830	Wpływy z usług	17 000,00	7 550,00	7 550,00	-	44,41			
750	ADMINISTRACJA PUBLICZNA	26 172,00	17 496,60	17 496,60	-	66,85			
0 690	Wpływy z różnych opłat - za wpis i rozszerzenie działalności gospodarczej	4 400,00	1 791,66	1 791,66	-	40,72			
0 970	Wpływy z różnych dochodów - podatek dochodowy	1 300,00	155,39	155,39	-	11,95			
2010	Dotacje celowe otrzymane z budżetu państwa na realizację zadań bieżących z zakresu administracji rządowej oraz innych zadań zleconych gminie (związkom gmin, związkom powiatowo-gminnym) ustawami - USC - sprawy obywatelskie	20 472,00	15 548,00	15 548,00	-	75,95			

1	2	3	4	5	6	7	8
	2360	Dochody jednostek samorządu terytorialnego związane z realizacją zadań z zakresu administracji rządowej oraz innych zadań zleconych ustawami - dane adresowe	-	1,55	-	-	-
751		URZĘDY NACZELNYCH ORGANÓW WŁADZY PAŃSTWOWEJ, KONTROLI I OCHRONY PRAWA ORAZ SĄDOWNICTWA	2 672,00	2 288,00	2 288,00	-	85,63
	2010	Dotacje celowe otrzymane z budżetu państwa na realizację zadań bieżących z zakresu administracji rządowej oraz innych zadań zleconych gminie (związkom gmin, związkom powiatowo-gminnym) ustawami - aktualizacja spisów wyborców	2 672,00	2 288,00	2 288,00	-	85,63
756		DOCHODY OD OSÓB PRAWNYCH, OD OSÓB FIZYCZNYCH I OD INNYCH JEDNOSTEK NIEPOSIADAJĄCYCH OSOBOWOŚCI PRAWNEJ ORAZ WYDATKI ZWIĄZANE Z ICH POBOREM	5 005 916,00	2 128 048,60	2 128 048,60	-	42,51
	0 010	Wpływy z podatku dochodowego od osób fizycznych	1 292 575,00	596 147,00	596 147,00	-	46,12
	0 020	Wpływy z podatku dochodowego od osób prawnych	120 000,00	59 689,33	59 689,33	-	49,74
	0 310	Wpływy z podatku od nieruchomości- osoby prawne oraz inne jednostki nieposiadające osobowości prawnej	1 750 000,00	603 618,94	603 618,94	-	34,49
		Wpływy z podatku od nieruchomości- osoby fizyczne	799 000,00	376 257,72	376 257,72	-	47,09
	0 320	Wpływy z podatku rolnego- osoby prawne oraz inne jednostki nieposiadające osobowości prawnej	132 000,00	52 907,40	52 907,40	-	40,08
		Wpływy z podatku rolnego - osoby fizyczne	320 000,00	170 257,22	170 257,22	-	53,21
	0 330	Wpływy z podatku leśnego - osoby prawne oraz inne jednostki nieposiadające osobowości prawnej	122 200,00	88 146,00	88 146,00	-	72,13
		Wpływy z podatku leśnego- osoby fizyczne	10 500,00	4 998,31	4 998,31	-	47,60
	0 340	Wpływy z podatku od środków transportowych - osoby fizyczne	30 000,00	15 604,80	15 604,80	-	52,02

0 035	Wpływy z podatku od działalności gospodarczej osób fizycznych, opłacanego w formie karty podatkowej	91,00	-	872,00	-	-	958,24
0 360	Wpływy z podatku od spadków i darowizn	10 000,00	1 446,50	1 446,50	-	-	14,47
0 370	Wpływy z opłaty od posiadania psów	3 000,00	1 800,00	1 800,00	-	-	60,00
0 410	Wpływy z opłaty skarbowej	19 000,00	9 254,60	9 254,60	-	-	48,71
0 430	Wpływy z opłaty targowej	25 000,00	11 384,00	11 384,00	-	-	45,54
0 440	Wpływy z opłaty miejscowej	20 000,00	1 074,74	1 074,74	-	-	5,37
0 460	Wpływy z opłaty eksploatacyjnej	95 000,00	6 560,40	6 560,40	-	-	6,91
0 480	Wpływy z opłat za zezwolenia na sprzedaż napojów alkoholowych	65 000,00	46 361,07	46 361,07	-	-	71,32
0 490	Wpływy z innych lokalnych opłat pobieranych przez jednostki samorządu terytorialnego na podstawie odrębnych ustaw - opłata za zajęcie pasa drogowego	12 000,00	8 683,25	8 683,25	-	-	72,36
0 500	Wpływy z podatku od czynności cywilnoprawnych - osoby prawne	30 000,00	-	-	-	-	-
0 910	Wpływy z podatku od czynności cywilnoprawnych - osoby fizyczne	120 000,00	61 460,35	61 460,35	-	-	51,22
	Wpływy z odsetek od nieterminowych wpłat z tytułu podatków i opłat - osoby prawne	1 200,00	25,60	25,60	-	-	2,13
	Wpływy z odsetek od nieterminowych wpłat z tytułu podatków i opłat - osoby fizyczne	20 050,00	8 944,37	8 944,37	-	-	44,61
2680	Rekompensaty utraconych dochodów w podatkach i opłatach lokalnych	9 300,00	4 299,00	4 299,00	-	-	46,23
758	RÓŻNE ROZLICZENIA	3 360 075,56	1 996 151,68	1 996 151,68	-	-	59,41
0 690	Wpływy z różnych opłat	38 063,00	38 063,00	38 063,00	-	-	100,00
0 920	Wpływy z pozostałych odsetek	100,00	2,12	2,12	-	-	2,12
0 970	Wpływy z różnych dochodów	623,44	623,44	623,44	-	-	100,00
2920	Subwencje ogólne z budżetu państwa - część oświatowa subwencji ogólnej	2 553 089,00	1 573 128,00	1 573 128,00	-	-	61,62

1	2	3	4	5	6	7	8
2920	Subwencje ogólne z budżetu państwa - część wyrównawcza subwencji ogólnej		760 740,00	380 370,00	380 370,00	-	50,00
2920	Subwencje ogólne z budżetu państwa - część równoważąca subwencji ogólnej dla gmin		6 993,00	3 498,00	3 498,00	-	50,02
8120	Wpływy z odsetek od pożyczek udzielonych przez jednostkę samorządu terytorialnego		467,12	467,12	467,12	-	100,00
801	OŚWIATA I WYCHOWANIE		171 958,18	85 161,60	85 161,60	-	49,52
0 690	Wpływy z różnych opłat		-	1 834,00	1 834,00	-	-
0 750	Wpływy z najmu i dzierżawy składników majątkowych Skarbu Państwa, jednostek samorządu terytorialnego lub innych jednostek zaliczanych do sektora finansów publicznych oraz innych umów o podobnym charakterze		60 000,00	15 208,23	15 208,23	-	25,35
0 920	Wpływy z pozostałych odsetek		-	0,19	0,19	-	#DZIEL/0!
2010	Dotacje celowe otrzymane z budżetu państwa na realizację zadań bieżących z zakresu administracji rządowej oraz innych zadań zleconych gminie (związkom gmin, związkom powiatowo-gminnym) ustawami - podreżczniki dla szkoły podstawowej		12 394,07	12 394,07	12 394,07	-	100,00
2010	Dotacje celowe otrzymane z budżetu państwa na realizację zadań bieżących z zakresu administracji rządowej oraz innych zadań zleconych gminie (związkom gmin, związkom powiatowo-gminnym) ustawami - podreżczniki dla gimnazjum		10 049,67	10 049,67	10 049,67	-	100,00
2010	Dotacje celowe otrzymane z budżetu państwa na realizację zadań bieżących z zakresu administracji rządowej oraz innych zadań zleconych gminie (związkom gmin, związkom powiatowo-gminnym) ustawami - podreżczniki kształcenie specjalne		1 834,44	1 834,44	1 834,44	-	100,00
2030	Dotacje celowe otrzymane z budżetu państwa na realizację własnych zadań bieżących gmin (związków gmin, związków powiatowo-gminnych) - kl "O"		54 800,00	27 401,00	27 401,00	-	50,00

2030	Dotacje celowe otrzymane z budżetu państwa na realizację własnych zadań bieżących gmin (związków gmin, związków powiatowo-gminnych) - przedszkola	32 880,00	16 440,00	16 440,00	-	50,00
852	POMOC SPOLECZNA	2 953 158,31	1 539 615,10	1 539 615,10	-	52,13
0 970	Wpływy z różnych dochodów	-	4 155,30	4 155,30	-	-
2010	Dotacje celowe otrzymane z budżetu państwa na realizację zadań bieżących z zakresu administracji rządowej oraz innych zadań zleconych gminie (związkom gmin) ustawami – Świadczenia rodzinne, świadczenie z funduszu alimentacyjnego oraz składki na ubezpieczenia emerytalne i rentowe z ubezpieczenia społecznego (85212)	1 243 000,00	725 666,00	725 666,00	-	58,38
2010	Dotacje celowe otrzymane z budżetu państwa na realizację zadań bieżących z zakresu administracji rządowej oraz innych zadań zleconych gminie (związkom gmin, związkom powiatowo-gminnym) ustawami – Składki na ubezpieczenie zdrowotne opłacane za osoby pobierające niektóre świadczenia z pomocy społecznej, niektóre świadczenia rodzinne oraz za osoby uczestniczące w zajęciach w centrum integracji społecznej (85213)	9 810,00	5 808,00	5 808,00	-	59,20
2010	Dotacje celowe otrzymane z budżetu państwa na realizację zadań bieżących z zakresu administracji rządowej oraz innych zadań zleconych gminie (związkom gmin, związkom powiatowo-gminnym) ustawami – Dodatki mieszkaniowe (85215)	1 076,31	1 076,31	1 076,31	-	100,00
2010	Dotacje celowe otrzymane z budżetu państwa na realizację zadań bieżących z zakresu administracji rządowej oraz innych zadań zleconych gminie (związkom gmin) ustawami – Pozostała działalność (85295)	100,00	14,00	14,00	-	14,00

1	2	3	4	5	6	7	8
	2030	Dotacje celowe otrzymane z budżetu państwa na realizację własnych zadań bieżących gmin (związków gmin, związków powiatowo-gminnych) – Składki na ubezpieczenie zdrowotne opłacane za osoby pobierające niektóre świadczenia z pomocy społecznej, niektóre świadczenia rodzinne oraz za osoby uczestniczące w zajęciach w centrum integracji społecznej (85213)	19 000,00	10 290,00	10 290,00	-	54,16
	2030	Dotacje celowe otrzymane z budżetu państwa na realizację własnych zadań bieżących gmin (związków gmin, związków powiatowo-gminnych) – zasiłki celowe na zakup odzieży, żywności, opału, zasiłki okresowe (85214)	41 000,00	30 750,00	30 750,00	-	75,00
	2030	Dotacje celowe otrzymane z budżetu państwa na realizację własnych zadań bieżących gmin (związków gmin, związków powiatowo-gminnych) – zasiłki stałe (85216)	173 000,00	129 750,00	129 750,00	-	75,00
	2030	Dotacje celowe otrzymane z budżetu państwa na realizację własnych zadań bieżących gmin (związków gmin, związków powiatowo-gminnych) – utrzymanie OPS (85219)	77 000,00	38 496,00	38 496,00	-	49,99
	2030	Dotacje celowe otrzymane z budżetu państwa na realizację własnych zadań bieżących gmin (związków gmin, związków powiatowo-gminnych) – dożywianie dzieci	49 000,00	42 000,00	42 000,00	-	85,71
	2060	Dotacje celowe otrzymane z budżetu państwa na zadania bieżące z zakresu administracji rządowej zlecone gminom (związkom gmin, związkom powiatowo-gminnym), związane z realizacją świadczenia wychowawczego stanowiącego pomoc państwa w wychowywaniu dzieci	1 315 072,00	547 615,00	547 615,00	-	41,64
	2360	Dochody jednostek samorządu terytorialnego związane z realizacją zadań z zakresu administracji rządowej oraz innych zadań zleconych ustawami – wpływy ściągniętych od komornika zaliczek alimentacyjnych	25 000,00	3 994,49	3 994,49	-	15,98

2910	Wpływy ze zwrotów dotacji oraz płatności, w tym wykorzystanych niezgodnie z przeznaczeniem lub wykorzystanych z naruszeniem procedur, o których mowa w art. 184 ustawy, pobranych nienależnie lub w nadmiernej wysokości	100,00						
854	EDUKACYJNA OPIEKA WYCHOWAWCZA	30 486,00	30 486,00	30 486,00	30 486,00	30 486,00	30 486,00	100,00
2030	Dotacje celowe otrzymane z budżetu państwa na realizację własnych zadań bieżących gmin (związków gmin, związków powiatowo-gminnych) – stypendia dla uczniów, zakup podręczników	30 486,00	30 486,00	30 486,00	30 486,00	30 486,00	30 486,00	100,00
900	GOSPODARKA KOMUNALNA I OCHRONA ŚRODOWISKA	749 392,27	380 658,91	380 658,91	336 919,34	336 919,34	43 739,57	50,80
0 400	Wpływy z opłaty produktowej	-	274,48	274,48	-	274,48	-	-
0 490	Wpływy z innych lokalnych opłat pobieranych przez jednostki samorządu terytorialnego na podstawie odrębnych ustaw - opłata za gospodarowanie odpadami	700 000,00	325 860,60	325 860,60	325 860,60	325 860,60	-	46,55
0 580	Wpływy z grzywien i innych kar pieniężnych od osób prawnych i innych jednostek organizacyjnych	200,00	-	-	-	-	-	-
0 690	Wpływy z różnych opłat	6 850,00	8 252,24	8 252,24	8 252,24	8 252,24	-	120,47
0 830	Wpływy z usług	3 500,00	2 532,02	2 532,02	2 532,02	2 532,02	-	72,34
6280	Środki otrzymane od pozostałych jednostek zaliczanych do sektora finansów publicznych na finansowanie lub dofinansowanie kosztów realizacji inwestycji i zakupów inwestycyjnych jednostek zaliczanych do sektora finansów publicznych - program niskiej emisji - 16.205,25 zł, rekultywacja składowiska odpadów - 27.534,32 zł	38 842,27	43 739,57	43 739,57	-	-	43 739,57	112,61

1	2	3	4	5	6	7	8
921		KULTURA I OCHRONA DZIEDZ. NARODOWEGO	24 458,76	14 41	14 458,76		59,11
	2008	Dotacje celowe w ramach programów finansowanych z udziałem środków europejskich oraz środków, o których mowa w art. 5 ust. 1 pkt 3 oraz ust. 3 pkt 5 i 6 ustawy, lub płatności w ramach budżetu środków europejskich, z wyłączeniem dochodów klasyfikowanych w paragrafie 205 - Finansowanie programów i projektów ze środków, o których mowa w art. 5 ust. 3 ustawy, z wyłączeniem środków, o których mowa w art. 5 ust. 3 pkt 2, pkt 5 lit. c i d oraz pkt 6 ustawy, oraz z wyłączeniem budżetu środków europejskich	14 458,76	14 458,76	14 458,76		100,00
	2700	Środki na dofinansowanie własnych zadań bieżących gmin, powiatów (związków gmin, związków powiatowo-gminnych, związków powiatów), samorządów województw, pozyskane z innych źródeł	10 000,00				
		Razem	12 976 985,16	6 434 912,08	6 378 345,40	56 566,68	49,59

①

②

**REALIZACJA WYKONANIA DOCHODÓW BUDŻETU
ZWIĄZANYCH Z REALIZACJĄ ZADAŃ WŁASNYCH**

za I półrocze 2016 roku

według ważniejszych źródeł i działań klasyfikacji budżetowej

Dział	Paragraf	Nazwa podziałki klasyfikacji budżetowej	Plan na 2016 rok	Wykonanie za I półrocze 2016 roku			%
				Ogółem	W tym:		
1	2	3	4	5	6	7	8
0 10		ROLNICTWO I ŁOWIECTWO	11 949,00	-	-	-	-
	0 750	Wpływy z najmu i dzierżawy składników majątkowych Skarbu Państwa, jednostek samorządu terytorialnego lub innych jednostek zaliczanych do sektora finansów publicznych oraz innych umów o podobnym charakterze – obwody łowieckie	11 949,00	-	-	-	-
400		WYTWARZANIE I ZAOPATRYWANIE W ENERGIĘ ELEKTRYCZNĄ, GAZ I WODĘ	8 000,00	892,53	892,53	-	11,16
	0 830	Wpływy z usług	8 000,00	892,53	892,53	-	11,16
600		TRANSPORT I ŁĄCZNOŚĆ	69 898,40	22 132,00	22 132,00	-	31,66
	0 830	Wpływy z usług	44 798,40	9 580,00	9 580,00	-	21,38
	2320	Dotacje celowe otrzymane z powiatu na zadania bieżące realizowane na podstawie porozumień (umów) między jednostkami samorządu terytorialnego – utrzymanie ulic powiatowych	25 100,00	12 552,00	12 552,00	-	50,01
630		TURYSTYKA	41 976,00	12 000,00	12 000,00	-	28,59
	0 750	Wpływy z najmu i dzierżawy składników majątkowych Skarbu Państwa, jednostek samorządu terytorialnego lub innych jednostek zaliczanych do sektora finansów publicznych oraz innych umów o podobnym charakterze	38 000,00	12 000,00	12 000,00	-	31,58

2700	Srodki na dofinansowanie własnych zadań, bieżących gmin, powiatów (związków gmin, związków powiatowo-gminnych, związków powiatów), samorządów województw, pozyskane z innych źródeł	3 976,00	-	-	-	-	-
700	GOSPODARKA MIESZKANIOWA	419 657,73	114 112,40	101 285,29	12 827,11	27,19	
0 550	Wpływy z opłat z tytułu użytkowania wieczystego nieruchomości	55 000,00	32 885,48	32 885,48	-	59,79	
0 690	Wpływy z różnych opłat	-	179,10	179,10	-	-	
0 750	Wpływy z najmu i dzierżawy składników majątkowych Skarbu Państwa, jednostek samorządu terytorialnego lub innych jednostek zaliczanych do sektora finansów publicznych oraz innych umów o podobnym charakterze	122 000,00	67 417,71	67 417,71	-	55,26	
0 760	Wpływy z tytułu przekształcenia prawa użytkownika wieczystego przysługującego osobom fizycznym w prawo własności	4 157,73	4 987,11	-	4 987,11	119,95	
0 770	Wpłaty z tytułu odpłatnego nabycia prawa własności oraz prawa użytkownika wieczystego nieruchomości	237 000,00	7 840,00	-	7 840,00	3,31	
0 970	Wpływy z różnych dochodów	1 500,00	803,00	803,00	-	53,53	
710	DZIAŁALNOŚĆ USŁUGOWA	17 000,00	7 550,00	7 550,00	-	44,41	
0 830	Wpływy z usług	17 000,00	7 550,00	7 550,00	-	44,41	
750	ADMINISTRACJA PUBLICZNA	5 700,00	1 948,60	1 948,60	-	34,19	
0 690	Wpływy z różnych opłat - za wpis i rozszerzenie działalności gospodarczej	4 400,00	1 791,66	1 791,66	-	40,72	
0 970	Wpływy z różnych dochodów - podatek dochodowy	1 300,00	155,39	155,39	-	11,95	
2360	Dochody jednostek samorządu terytorialnego związane z realizacją zadań z zakresu administracji rządowej oraz innych zadań zleconych ustawami - dane adresowe	-	1,55	1,55	-	-	


1	2	3	4	5	6	7	8
756		DOCHODY OD OSÓB PRAWNYCH, OD OSÓB FIZYCZNYCH I OD INNYCH JEDNOSTEK NIEPOSIAJĄCYCH OSOBOWOŚCI PRAWNEJ ORAZ WYDATKI ZWIĄZANE Z ICH POBREM	5 005 916,00	2 128 048,60	2 128 048,60	-	42,51
0 010		Wpływy z podatku dochodowego od osób fizycznych	1 292 575,00	596 147,00	596 147,00	-	46,12
0 020		Wpływy z podatku dochodowego od osób prawnych	120 000,00	59 689,33	59 689,33	-	49,74
0 310		Wpływy z podatku od nieruchomości – osoby prawne oraz inne jednostki nieposiadające osobowości prawnej	1 750 000,00	603 618,94	603 618,94	-	34,49
		Wpływy z podatku od nieruchomości – osoby fizyczne	799 000,00	376 257,72	376 257,72	-	47,09
0 320		Wpływy z podatku rolnego – osoby prawne oraz inne jednostki nieposiadające osobowości prawnej	132 000,00	52 907,40	52 907,40	-	40,08
		Wpływy z podatku rolnego – osoby fizyczne	320 000,00	170 257,22	170 257,22	-	53,21
0 330		Wpływy z podatku leśnego – osoby prawne oraz inne jednostki nieposiadające osobowości prawnej	122 200,00	88 146,00	88 146,00	-	72,13
		Wpływy z podatku leśnego – osoby fizyczne	10 500,00	4 998,31	4 998,31	-	47,60
0 340		Wpływy z podatku od środków transportowych – osoby fizyczne	30 000,00	15 604,80	15 604,80	-	52,02
0 035		Wpływy z podatku od działalności gospodarczej osób fizycznych, opłaconego w formie karty podatkowej	91,00	872,00	872,00	-	958,24
0 360		Wpływy z podatku od spadków i darowizn	10 000,00	1 446,50	1 446,50	-	14,47
0 370		Wpływy z opłaty od posiadania psów	3 000,00	1 800,00	1 800,00	-	60,00
0 410		Wpływy z opłaty skarbowej	19 000,00	9 254,60	9 254,60	-	48,71
0 430		Wpływy z opłaty targowej	25 000,00	11 384,00	11 384,00	-	45,54
0 440		Wpływy z opłaty miejscowej	20 000,00	1 074,74	1 074,74	-	5,37
0 460		Wpływy z opłaty eksploatacyjnej	95 000,00	6 560,40	6 560,40	-	6,91

0 480	Wpływy z opłat za zezwolenia na sprzedaż napojów alkoholowych	65 000,00	46 361,07	46 361,07	-	71,32
0 490	Wpływy z innych lokalnych opłat pobieranych przez jednostki samorządu terytorialnego na podstawie odrębnych ustaw - opłata za zajęcie pasa drogowego	12 000,00	8 683,25	8 683,25	-	72,36
0 500	Wpływy z podatku od czynności cywilnoprawnych - osoby prawne	30 000,00	-	-	-	-
	Wpływy z podatku od czynności cywilnoprawnych - osoby fizyczne	120 000,00	61 460,35	61 460,35	-	51,22
0 910	Wpływy z odsetek od nieterminowych wpłat z tytułu podatków i opłat - osoby prawne	1 200,00	25,60	25,60	-	2,13
	Wpływy z odsetek od nieterminowych wpłat z tytułu podatków i opłat - osoby fizyczne	20 050,00	8 944,37	8 944,37	-	44,61
2680	Rekompensaty utraconych dochodów w podatkach i opłatach lokalnych	9 300,00	4 299,00	4 299,00	-	46,23
758	RÓŻNE ROZLICZENIA	3 360 075,56	1 996 151,68	1 996 151,68	-	59,41
0 690	Wpływy z różnych opłat	38 063,00	38 063,00	38 063,00	-	100,00
0 920	Wpływy z pozostałych odsetek	100,00	2,12	2,12	-	2,12
0 970	Wpływy z różnych dochodów	623,44	623,44	623,44	-	100,00
2920	Subwencje ogólne z budżetu państwa - część oświatowa subwencji ogólnej	2 553 089,00	1 573 128,00	1 573 128,00	-	61,62
2920	Subwencje ogólne z budżetu państwa - część wyrównawcza subwencji ogólnej	760 740,00	380 370,00	380 370,00	-	50,00
2920	Subwencje ogólne z budżetu państwa - część równoważąca subwencji ogólnej dla gmin	6 993,00	3 498,00	3 498,00	-	50,02
8120	Wpływy z odsetek od pożyczek udzielonych przez jednostkę samorządu terytorialnego	467,12	467,12	467,12	-	100,00
801	OSWIATA I WYCHOWANIE	147 680,00	60 883,42	60 883,42	-	41,23
0 690	Wpływy z różnych opłat	-	1 834,00	1 834,00	-	-

1	2	3	4	5	6	7	8
	0 750	Wpływy z najmu i dzierżawy składnik majątkowych Skarbu Państwa, jednostek samorządu terytorialnego lub innych jednostek zaliczanych do sektora finansów publicznych oraz innych umów o podobnym charakterze	60 000,00	15 3,00	15 208,23	-	25,35
	0 920	Wpływy z pozostałych odsetek	-	0,19	0,19	-	-
	2030	Dotacje celowe otrzymane z budżetu państwa na realizację własnych zadań bieżących gmin (związków gmin, związków powiatowo-gminnych) - kl "O"	54 800,00	27 401,00	27 401,00	-	50,00
	2030	Dotacje celowe otrzymane z budżetu państwa na realizację własnych zadań bieżących gmin (związków gmin, związków powiatowo-gminnych) - przedszkola	32 880,00	16 440,00	16 440,00	-	50,00
852		POMOC SPOLECZNA	384 100,00	259 435,79	259 435,79	-	67,54
	0 970	Wpływy z różnych dochodów	-	4 155,30	4 155,30	-	-
	2030	Dotacje celowe otrzymane z budżetu państwa na realizację własnych zadań bieżących gmin (związków gmin, związków powiatowo-gminnych) - Składki na ubezpieczenie zdrowotne opłacane za osoby pobierające niektóre świadczenia z pomocy społecznej, niektóre świadczenia rodzinne oraz za osoby uczestniczące w zajęciach w centrum integracji społecznej (85213)	19 000,00	10 290,00	10 290,00	-	54,16
	2030	Dotacje celowe otrzymane z budżetu państwa na realizację własnych zadań bieżących gmin (związków gmin, związków powiatowo-gminnych) - zasiłki celowe na zakup odzieży, żywności, opału, zasiłki okresowe (85214)	41 000,00	30 750,00	30 750,00	-	75,00
	2030	Dotacje celowe otrzymane z budżetu państwa na realizację własnych zadań bieżących gmin (związków gmin, związków powiatowo-gminnych) - zasiłki stałe (85216)	173 000,00	129 750,00	129 750,00	-	75,00

	2030	Dotacje celowe otrzymane z budżetu państwa na realizację własnych zadań bieżących gmin (związków gmin, związków powiatowo-gminnych) – utrzymanie OPS (85219)	77 000,00	38 496,00	38 496,00	-	49,99
	2030	Dotacje celowe otrzymane z budżetu państwa na realizację własnych zadań bieżących gmin (związków gmin, związków powiatowo-gminnych) – dożywianie dzieci	49 000,00	42 000,00	42 000,00	-	85,71
	2360	Dochody jednostek samorządu terytorialnego związane z realizacją zadań z zakresu administracji rządowej oraz innych zadań zleconych ustawami – wpływy ściągniętych od komornika zaliczek alimentacyjnych	25 000,00	3 994,49	3 994,49	-	15,98
	2910	Wpływy ze zwrotów dotacji oraz płatności, w tym wykorzystanych niezgodnie z przeznaczeniem lub wykorzystanych z naruszeniem procedur, o których mowa w art. 184 ustawy, pobranych nienależnie lub w nadmiernej wysokości	100,00	-	-	-	-
854		EDUKACYJNA OPIEKA WYCHOWAWCZA	30 486,00	30 486,00	30 486,00	-	100,00
	2030	Dotacje celowe otrzymane z budżetu państwa na realizację własnych zadań bieżących gmin (związków gmin, związków powiatowo-gminnych) – stypendia dla uczniów, zakup podręczników	30 486,00	30 486,00	30 486,00	-	100,00
900		GOSPODARKA KOMUNALNA I OCHRONA ŚRODOWISKA	749 392,27	380 658,91	336 919,34	43 739,57	50,80
	0 400	Wpływy z opłaty produktowej	-	274,48	274,48	-	-
	0 490	Wpływy z innych lokalnych opłat pobieranych przez jednostki samorządu terytorialnego na podstawie odrębnych ustaw - opłata za gospodarowanie odpadami	700 000,00	325 860,60	325 860,60	-	46,55
	0 580	Wpływy z grzywien i innych kar pieniężnych od osób prawnych i innych jednostek organizacyjnych	200,00	-	-	-	-

1	2	3	4	5	6	7	8
	0 690	Wpływy z różnych opłat	6 850,00	8	8 252,24	-	120,47
	0 830	Wpływy z usług	3 500,00	2 532,02	2 532,02	-	72,34
	6280	Środki otrzymane od pozostałych jednostek zaliczanych do sektora finansów publicznych na finansowanie lub dofinansowanie kosztów realizacji inwestycji i zakupów inwestycyjnych jednostek zaliczanych do sektora finansów publicznych - program niskiej emisji - 16.205,25 zł, rekultywacja składowiska odpadów - 27.534,32 zł	38 842,27	43 739,57	-	43 739,57	112,61
921		KULTURA I OCHRONA DZIEDZICTWA NARODOWEGO	24 458,76	14 458,76	14 458,76	-	59,11
	2008	Dotacje celowe w ramach programów finansowanych z udziałem środków europejskich oraz środków, o których mowa w art. 5 ust. 1 pkt 3 oraz ust. 3 pkt 5 i 6 ustawy, lub płatności w ramach budżetu środków europejskich, z wyłączeniem dochodów klasyfikowanych w paragrafie 205 - Finansowanie programów i projektów ze środków, o których mowa w art. 5 ust. 3 ustawy, z wyłączeniem środków, o których mowa w art. 5 ust. 3 pkt 2, pkt 5 lit. c i d oraz pkt 6 ustawy, oraz z wyłączeniem budżetu środków europejskich	14 458,76	14 458,76	14 458,76	-	100,00
	2700	Środki na dofinansowanie własnych zadań bieżących gmin, powiatów (związków gmin, związków powiatowo-gminnych, związków powiatów), samorządów województw, pozyskane z innych źródeł	10 000,00	-	-	-	-
		Razem	10 276 289,72	5 028 758,69	4 972 192,01	56 566,68	48,94



**PLAN I WYKONANIE DOCHODÓW BUDŻETU GMINNY ZWIĄZANYCH Z REALIZACJĄ ZADAŃ
Z ZAKRESU ADMINISTRACJI RZĄDOWEJ I INNYCH ZADAŃ ZLECONYCH USTAWAMI**

za I półrocze 2016 roku
według działów, rozdziałów i paragrafów

Dział	Paragraf	Nazwa podziałki klasyfikacji budżetowej	Plan na 2016 rok	Wykonanie za I półrocze 2016 roku			%
				Ogółem	W tym:		
					Dochody bieżące	Dochody majątkowe	
1	2	3	4	5	6	7	8
0 10		ROLNICTWO I ŁOWIECTWO	84 214,95	83 859,90	83 859,90	-	99,58
	2010	Dotacje celowe otrzymane z budżetu państwa na realizację zadań bieżących z zakresu administracji rządowej oraz innych zadań zleconych gminie (związkom gmin, związkom powiatowo-gminnym) ustawami - akcyza	84 214,95	83 859,90	83 859,90	-	99,58
750		ADMINISTRACJA PUBLICZNA	20 472,00	15 548,00	15 548,00	-	75,95
	2010	Dotacje celowe otrzymane z budżetu państwa na realizację zadań bieżących z zakresu administracji rządowej oraz innych zadań zleconych gminie (związkom gmin, związkom powiatowo-gminnym) ustawami - USC - sprawy obywatelskie	20 472,00	15 548,00	15 548,00	-	75,95
751		URZĘDY NACZELNYCH ORGANÓW WŁADZY PAŃSTWOWEJ, KONTROLI I OCHRONY PRAWA ORAZ SĄDOWNICTWA	2 672,00	2 288,00	2 288,00	-	85,63
	2010	Dotacje celowe otrzymane z budżetu państwa na realizację zadań bieżących z zakresu administracji rządowej oraz innych zadań zleconych gminie (związkom gmin, związkom powiatowo-gminnym) ustawami - aktualizacja spisów wyborców	2 672,00	2 288,00	2 288,00	-	85,63
801		OSWIATA I WYCHOWANIE	24 278,18	24 278,18	24 278,18	-	100,00
	2010	Dotacje celowe otrzymane z budżetu państwa na realizację zadań bieżących z zakresu administracji rządowej oraz innych zadań zleconych gminie (związkom gmin, związkom powiatowo-gminnym) ustawami - podręczniki dla szkoły podstawowej	24 278,18	24 278,18	24 278,18	-	100,00

2010	Dotacje celowe otrzymane z budżetu państwa na realizację zadań bieżących z zakresu administracji rządowej oraz innych zadań zleconych gminie (związkom gmin, związkom powiatowo-gminnym) ustawami - podręczniki dla gimnazjum	10 049,67	10 049,67	10 049,67	100,00
2010	Dotacje celowe otrzymane z budżetu państwa na realizację zadań bieżących z zakresu administracji rządowej oraz innych zadań zleconych gminie (związkom gmin, związkom powiatowo-gminnym) ustawami - podręczniki kształcenie specjalne	1 834,44	1 834,44	1 834,44	100,00
852	POMOC SPOLECZNA	2 569 058,31	1 280 179,31	1 280 179,31	49,83
2010	Dotacje celowe otrzymane z budżetu państwa na realizację zadań bieżących z zakresu administracji rządowej oraz innych zadań zleconych gminie (związkom gmin, związkom powiatowo-gminnym) ustawami - Świadczenia rodzinne, świadczenie z funduszu alimentacyjnego oraz składki na ubezpieczenia emerytalne i rentowe z ubezpieczenia społecznego (85212)	1 243 000,00	725 666,00	725 666,00	58,38
2010	Dotacje celowe otrzymane z budżetu państwa na realizację zadań bieżących z zakresu administracji rządowej oraz innych zadań zleconych gminie (związkom gmin, związkom powiatowo-gminnym) ustawami - Składki na ubezpieczenie zdrowotne opłacane za osoby pobierające niektóre świadczenia z pomocy społecznej, niektóre świadczenia rodzinne oraz za osoby uczestniczące w zajęciach w centrum integracji społecznej (85213)	9 810,00	5 808,00	5 808,00	59,20
2010	Dotacje celowe otrzymane z budżetu państwa na realizację zadań bieżących z zakresu administracji rządowej oraz innych zadań zleconych gminie (związkom gmin, związkom powiatowo-gminnym) ustawami - Dodatki mieszkaniowe (85215)	1 076,31	1 076,31	1 076,31	100,00
2010	Dotacje celowe otrzymane z budżetu państwa na realizację zadań bieżących z zakresu administracji rządowej oraz innych zadań zleconych gminie (związkom gmin, związkom powiatowo-gminnym) ustawami - Pozostała działalność (85295)	100,00	14,00	14,00	14,00

1	2	3	4	5	6	7	8
	2060	Dotacje celowe otrzymane z budżetu państwa na zadania bieżące z zakresu administracji rządowej zlecone gminom (związkom gmin, związkom powiatowo-gminnym), związane z realizacją świadczenia wychowawczego stanowiącego pomoc państwa w wychowywaniu dzieci	1 315 072,00	547 615,00	547 615,00	-	41,64
		Razem	2 700 695,44	1 406 153,39	1 406 153,39	-	52,07

2

0

**DOCHODY ZA WYDAWANE ZEZWOLENIA
NA SPRZEDAŻ NAPOJÓW ALKOHOLOWYCH ORAZ ZA KORZYSTANIE Z TYCH ZEZWOLEŃ
za I półrocze 2016 rok**

według działów, rozdziałów, paragrafów klasyfikacji budżetowej


Dział	Rozdział	Paragraf	Nazwa podziałki klasyfikacji budżetowej	Plan na 2016 rok	Wykonanie za I półrocze 2016 rok			%
					Ogółem	w tym:		
1	2	3	4	5	6	7	8	9
756			DOCHODY OD OSÓB PRAWNYCH, OD OSÓB FIZYCZNYCH I OD INNYCH JEDNOSTEK NIEPOSIAJĄCYCH OSOBOWOŚCI PRAWNEJ ORAZ WYDATKI ZWIĄZANE Z ICH POBOREM	65 000,00	46 361,07	46 361,07	-	71,32
	75618		Wpływy z innych opłat stanowiących dochody jednostek samorządu terytorialnego na podstawie ustaw	65 000,00	46 361,07	46 361,07	-	
		0 480	Wpływy z opłat za zezwolenia na sprzedaż napojów alkoholowych	65 000,00	46 361,07	46 361,07	-	71,32
			Razem	65 000,00	46 361,07	46 361,07	-	71,32

(

(

**WYKONANIE DOCHODÓW ZWIĄZANYCH Z REALIZACJĄ ZADAŃ WYKONYWANYCH NA PODSTAWIE POROZUMIEŃ (UMÓW)
MIĘDZY JEDNOSTKAMI SAMORZĄDU TERYTORIALNEGO
za I półrocze 2016 rok**

Dział	Rozdział	Paragraf	Nazwa podziałki klasyfikacji budżetowej	Plan na 2016 rok	Wykonanie za I półrocze 2016 rok			%
					Ogółem	W tym:		
1	2	3	4	5	6	7	8	9
600			TRANSPORT I ŁĄCZNOŚĆ	25 100,00	12 552,00	12 552,00	-	50,01
	60014		Drogi publiczne powiatowe	25 100,00	12 552,00	12 552,00	-	50,01
		2320	Dotacje celowe otrzymane z powiatu na zadania bieżące realizowane na podstawie porozumień (umów) między jednostkami samorządu terytorialnego – utrzymanie czystości ulic powiatowych	25 100,00	12 552,00	12 552,00	-	50,01
			Razem	25 100,00	12 552,00	12 552,00	-	50,01



WYKONANIE I STRUKTURA WYDATKÓW BUDŻETU GMINY
za I półrocze 2016 roku
według działów klasyfikacji budżetowej

Dział	Nazwa działu	Plan na 2016 rok	Wykonanie za I półrocze 2016 roku	% wykonania planu	Struktura % wykonania
1	2	3	4	5	6
0 10	ROLNICTWO I ŁOWIECTWO	101 254,95	90 408,47	89,29	1,49
600	TRANSPORT I ŁĄCZNOŚĆ	138 714,32	33 573,12	24,20	0,55
630	TURYSTYKA	47 000,00	4 199,35	8,93	0,07
700	GOSPODARKA MIESZKANIOWA	46 500,00	29 583,65	63,62	0,49
710	DZIAŁALNOŚĆ USŁUGOWA	110 500,00	18 478,30	16,72	0,30
750	ADMINISTRACJA PUBLICZNA	1 722 958,15	890 821,55	51,70	14,65
751	URZĘDY NACZELNYCH ORGANÓW WŁADZY PAŃSTWOWEJ, KONTROLI I OCHRONY PRAWA ORAZ SĄDOWNICTWA	2 672,00	-	-	-
754	BEZPIECZEŃSTWO PUBLICZNE I OCHRONA PRZECIWPOŻAROWA	94 600,00	36 893,25	39,00	0,61
757	OBŚLUGA DŁUGU PUBLICZNEGO	90 000,00	37 536,92	41,71	0,62
758	RÓŻNE ROZLICZENIA	45 000,00	-	-	-
801	OŚWIATA I WYCHOWANIE	4 838 343,18	2 323 415,60	48,02	38,20
851	OCHRONA ZDROWIA	74 520,00	29 648,62	39,79	0,49
852	POMOC SPOŁECZNA	3 755 869,12	1 736 761,60	46,24	28,55
854	EDUKACYJNA OPIEKA WYCHOWAWCZA	41 316,30	41 080,00	99,43	0,68
900	GOSPODARKA KOMUNALNA I OCHRONA ŚRODOWISKA	1 208 810,87	564 547,67	46,70	9,28
921	KULTURA I OCHRONA DZIEDZICTWA NARODOWEGO	417 570,04	170 715,71	40,88	2,81
926	KULTURA FIZYCZNA I SPORT	169 357,23	75 019,85	44,30	1,23
	OGÓLEM	12 904 986,16	6 082 683,66	47,13	100,00

(

(

PLAN I WYKONANIE WYDATKÓW BUDŻETOWYCH
za I półrocze 2016 roku
według działów, rozdziałów i paragrafów klasyfikacji budżetowej
- część opisowa

Dział	Rozdział	Paragraf	Treść	Plan na 2016 rok	Wykonanie za I półrocze 2016 roku	%
1	2	3	4	5	6	7
0 10			ROLNICTWO I ŁOWIECTWO	101 254,95	90 408,47	89,29
	0 1030		Izby rolnicze	9 040,00	6 129,41	67,80
		2850	Wpłaty gmin na rzecz izb rolniczych w wysokości 2% uzyskanych wpływów z podatku rolnego	9 040,00	6 129,41	67,80
	0 1095		Pozostała działalność	92 214,95	84 279,06	91,39
		4110	Składki na ubezpieczenia społeczne	186,30	186,30	100,00
		4120	Składki na Fundusz Pracy	26,69	26,69	100,00
		4170	Wynagrodzenia bezosobowe	1 089,43	1 089,43	100,00
		4210	Zakup materiałów i wyposażenia	5 055,00	474,16	9,38
		4300	Zakup usług pozostałych	3 282,90	275,94	8,41
		4360	Opłaty z tytułu zakupu usług telekomunikacyjnych	10,95	10,95	100,00
		4430	Różne opłaty i składki – z przeznaczeniem na zwrot części podatku akcyzowego zawartego w cenie oleju napędowego	82 563,68	82 215,59	99,58
600			TRANSPORT I ŁĄCZNOŚĆ	138 714,32	33 573,12	24,20
	60013		Drogi publiczne wojewódzkie	1 000,00	369,00	36,90
		4210	Zakup materiałów i wyposażenia	1 000,00	369,00	
	60014		Drogi publiczne powiatowe	61 100,00	18 674,62	30,56
		3110	Świadczenia społeczne	25 100,00	7 335,42	
		4210	Zakup materiałów i wyposażenia	2 000,00	369,00	
		4300	Zakup usług pozostałych	3 000,00	-	
		4430	Różne opłaty i składki	11 000,00	10 970,20	99,73
		6050	Wydatki inwestycyjne jednostek budżetowych - Ścienne	20 000,00	-	-
	60016		Drogi publiczne gminne	76 614,32	14 529,50	18,96
		4210	Zakup materiałów i wyposażenia	5 000,00	3 565,84	71,32
		4270	Zakup usług remontowych	10 500,00	-	-
		4300	Zakup usług pozostałych: utrzymanie bieżące dróg publicznych gminnych, z tego: likwidacja skutków zimy, koszenie poboczy, bieżące remonty, itp.	35 714,32	10 963,66	30,70
		6050	Wydatki inwestycyjne jednostek budżetowych - chodnik ul. Przybrzeżna w Ińsku	25 400,00	-	-
630			TURYSTYKA	47 000,00	4 199,35	8,93
	63095		Pozostała działalność	47 000,00	4 199,35	8,93
		4210	Zakup materiałów i wyposażenia: zakup sprzętu dla ratowników	1 000,00	145,00	14,50

1	2	3	4	5	6	7
		4260	Zakup energii: oświetlenie plaży miejskiej	6 000,00	1 430,63	23,84
		4300	Zakup usług pozostałych: usługi w zakresie utrzymania plaży i przygotowania do sezonu letniego	40 000,00	2 623,72	6,56
700			GOSPODARKA MIESZKANIOWA	46 500,00	29 583,65	63,62
	70005		Gospodarka gruntami i nieruchomościami	7 000,00	4 133,30	59,05
		4300	Zakup usług pozostałych: wydatki dotyczące wyceny gruntów i nieruchomości przeznaczonych do sprzedaży dokonanych przez biegłych, wydatki na wypisy z rejestru gruntów, opłaty za zakładanie ksiąg wieczystych na mienie komunalne, ogłoszenia w prasie o przetargach negocjacyjnych	7 000,00	4 133,30	59,05
	70095		Pozostała działalność	39 500,00	25 450,35	64,43
		4110	Składki na ubezpieczenia społeczne	297,00	296,99	100,00
		4170	Wynagrodzenia bezosobowe	437,00	436,27	99,83
		4210	Zakup materiałów i wyposażenia	5 000,00	2 976,03	59,52
		4260	Zakup energii	4 000,00	1 746,42	43,66
		4270	Zakup usług remontowych - remonty mieszkań komunalnych	7 500,00	5 938,57	79,18
		4300	Zakup usług pozostałych: usługi w zakresie bieżącego utrzymania lokali mieszkalnych w budynkach komunalnych	22 266,00	14 056,07	63,13
710			DZIAŁALNOŚĆ USŁUGOWA	110 500,00	18 478,30	16,72
	71004		Plan zagospodarowania przestrzennego	40 000,00	2 214,00	5,54
		4300	Zakup usług pozostałych: opracowanie nowego planu zagospodarowania przestrzennego dla części miasta i gminy Ińsko	40 000,00	2 214,00	5,54
	71012		Zadania z zakresu geodezji i kartografii	18 600,00	2 380,00	12,80
		4300	Zakup usług pozostałych: przygotowanie dokumentacji geodezyjno-kartograficznej, wydzielenie i podział działek, podkłady geodezyjne, opracowanie i przygotowanie dokumentacji dozybycia mienia komunalnego	18 600,00	2 380,00	12,80
	71035		Cmentarze	49 400,00	12 704,30	25,72
		4210	Zakup materiałów i wyposażenia	12 900,00	1 132,04	8,78
		4260	Zakup energii i wody na cmentarzach	1 500,00	613,29	40,89
		4300	Zakup usług pozostałych: utrzymanie bieżące cmentarzy komunalnych na terenie gminy Ińsko, m.in. wywóz nieczystości, itp.	18 000,00	10 354,82	
		6060	Wydatki na zakupy inwestycyjne jednostek budżetowych - chłodnia do kaplicy na cmentarzu w Ińsku	17 000,00	604,15	3,55
	71095		Pozostała działalność	2 500,00	1 180,00	47,20
		4300	Zakup usług pozostałych: decyzje o warunkach zabudowy	2 500,00	1 180,00	47,20
750			ADMINISTRACJA PUBLICZNA	1 722 958,15	890 821,55	51,70
	75011		Urzędy wojewódzkie	20 472,00	7 545,94	36,86
		4010	Wynagrodzenia osobowe pracowników	17 124,22	6 469,26	37,78
		4110	Składki na ubezpieczenia społeczne	2 928,24	941,74	32,16
		4120	Składki na Fundusz Pracy	419,54	134,94	32,16

1	2	3	4	5	6	7
	75022		Rady gmin	67 500,00	31 168,15	46,18
		3030	Różne wydatki na rzecz osób fizycznych: diety radnych, przewodniczącego i vice przewodniczącego, diety przewodniczących komisji	65 000,00	30 145,85	46,38
		4210	Zakup materiałów i wyposażenia	500,00	335,30	67,06
		4300	Zakup usług pozostałych	2 000,00	687,00	34,35
	75023		Urzędy gmin	1 529 546,15	789 953,46	51,65
		3020	Wydatki osobowe niezaliczone do wynagrodzeń	1 000,00	1 000,00	100,00
		4010	Wynagrodzenia osobowe pracowników	955 000,00	457 984,32	47,96
		4040	Dodatkowe wynagrodzenie roczne	76 378,00	76 377,76	100,00
		4110	Składki na ubezpieczenia społeczne	163 000,00	86 444,80	53,03
		4120	Składki na Fundusz Pracy	20 000,00	10 966,72	54,83
		4170	Wynagrodzenia bezosobowe	3 000,00	533,10	17,77
		4210	Zakup materiałów i wyposażenia: czasopisma, materiały kancelaryjne, zakup druków, formularzy, tonera do koparki, środków bhp i ubrań roboczych, zakup paliwa i części zamiennych do samochodu służbowego, środków czystości	55 222,00	25 758,27	46,64
		4260	Zakup energii i wody w budynku Urzędu	32 000,00	17 817,90	55,68
		4280	Zakup usług zdrowotnych: badania okresowe pracowników	250,00	200,00	80,00
		4300	Zakup usług pozostałych: zakupy związane z pracą Urzędu Gminy i Miasta, w tym: opłaty pocztowe, telefoniczne, wymiana gaśnic przeciwpożarowych, wywóz nieczystości, porady prawne, opłaty za szkolenia, za nadzór Informatyczny, za nadzór programów SIGID oraz Legalis, itp.	145 810,00	73 147,86	50,17
		4360	Opłaty z tytułu zakupu usług telekomunikacyjnych	15 000,00	8 582,03	57,21
		4410	Podróże służbowe krajowe pracowników	3 500,00	1 706,95	48,77
		4430	Różne opłaty i składki: m.in. ubezpieczenie mienia i budynku Urzędu	12 300,00	12 245,35	99,56
		4440	Odplisy na zakładowy fundusz świadczeń socjalnych	19 690,73	13 970,40	70,95
		4700	Szkolenia pracowników niebędących członkami korpusu służby cywilnej	4 295,42	3 218,00	-
		6050	Wydatki inwestycyjne jednostek budżetowych	23 100,00	-	-
	75045		Komisje poborowe	310,00	158,76	51,21
		4300	Zakup usług pozostałych	150,00	-	-
		4410	Podróże służbowe krajowe	160,00	158,76	99,23
	75075		Promocja jednostek samorządu terytorialnego	2 500,00	-	-
		4210	Zakup materiałów i wyposażenia	2 000,00	-	-
		4300	Zakup usług pozostałych	500,00	-	-

1	2	3	4	5	6	7
	75095		Pozostała działalność	102 630,00	61 995,24	60,41
		2310	Dotacje celowe przekazane gminie na zadania bieżące realizowane na podstawie porozumień (umów) między jednostkami samorządu terytorialnego - Izby wytrzeźwień	830,00	830,00	100,00
		3030	Różne wydatki na rzecz osób fizycznych: diety sołtysów	23 000,00	8 021,25	34,88
		4100	Wynagrodzenia agencyjno-prowizyjne	11 000,00	7 354,41	66,86
		4110	Składki na ubezpieczenia społeczne	800,00	216,49	27,06
		4210	Zakup materiałów i wyposażenia: wydatki na zakupy reprezentacyjne dla Burmistrza Gminy i Miasta	10 000,00	4 194,49	41,94
		4300	Zakup usług pozostałych: opłaty i prowizje bankowe, opłaty za egzekucję podatków i opłat, koszty sądowe itp.	16 000,00	8 233,23	51,46
		4430	Różne opłaty i składki na: Stowarzyszenie Gmin Polskich Euroregionu Pomorza, Stowarzyszenie SIEJA, LGD Dobre Inicjatywy Regionu	32 000,00	28 994,25	90,61
		4580	Pozostałe odsetki	5 000,00	791,87	15,84
		4610	Koszty postępowania sądowego i prokuratorskiego	4 000,00	3 359,25	83,98
751			URZĘDY NACZELNYCH ORGANÓW WŁADZY PAŃSTWOWEJ, KONTROLI I OCHRONY PRAWA ORAZ SĄDOWNICTWA	2 672,00	-	-
	75101		Urzędy naczelnych organów władzy państwowej, kontroli i ochrony prawa	2 672,00	-	-
		4110	Składki na ubezpieczenia społeczne	109,86	-	-
		4120	Składki na Fundusz Pracy	15,74	-	-
		4170	Wynagrodzenia bezosobowe	642,40	-	-
		4210	Zakup materiałów i wyposażenia	1 904,00	-	-
754			BEZPIECZEŃSTWO PUBLICZNE I OCHRONA PRZECIWPÓŻAROWA	94 600,00	36 893,25	39,00
	75404		Komendy wojewódzkie Policji	17 000,00	-	-
		4300	Zakup usług pozostałych	5 000,00	-	-
		6170	Wpłaty jednostek na państwowy fundusz celowy na finansowanie lub dofinansowanie zadań inwestycyjnych - dofinansowanie do samochodu dla policji	12 000,00	-	-
	75412		Ochotnicze straże pożarne	77 600,00	36 893,25	47,54
		3030	Różne wydatki na rzecz osób fizycznych, m.in.: udział strażaków w akcjach gaśniczych	25 000,00	8 979,55	35,92
		4110	Składki na ubezpieczenia społeczne	1 000,00	350,50	35,05
		4170	Wynagrodzenia bezosobowe	18 000,00	8 756,77	48,65
		4210	Zakup materiałów i wyposażenia: zakup paliwa, sprzętu, części zamiennych do samochodów pożarniczych dla OSP Ińsko, zakup ubrań, itp.	10 000,00	4 894,16	48,94
		4260	Zakup energii i wody w budynkach remizy Ińsko i Storkowo	10 000,00	5 302,65	53,03
		4280	Zakup usług zdrowotnych	100,00	-	-

1	2	3	4	5	6	7
		4300	Zakup usług pozostałych: utrzymanie budynku remizy, naprawy samochodów przeciwpożarowych, badania i przeglądy techniczne pojazdów strażackich, itp.	7 500,00	6 567,62	87,57
		4360	Opłaty z tytułu zakupu usług telekomunikacyjnych	1 000,00	450,00	45,00
		4430	Różne opłaty i składki: opłaty za ubezpieczenia samochodów i drużyn OSP, mienia budynku remizy	5 000,00	1 592,00	31,84
757			OBŚLUGA DŁUGU PUBLICZNEGO	90 000,00	37 536,92	41,71
	75702		Obsługa papierów wartościowych, kredytów i pożyczek jednostek samorządu terytorialnego	90 000,00	37 536,92	41,71
		8110	Odsetki od samorządowych papierów wartościowych lub zaciągniętych przez jednostkę samorządu terytorialnego kredytów i pożyczek	90 000,00	37 536,92	41,71
758			RÓŻNE ROZLICZENIA	45 000,00	-	-
	75818		Rezerwy ogólne i celowe	45 000,00	-	-
		4810	Rezerwy	45 000,00	-	-
801			OŚWIATA I WYCHOWANIE	4 838 343,18	2 323 415,60	48,02
	80101		Szkoły podstawowe	2 790 410,07	1 343 225,62	48,14
		3020	Wydatki osobowe niezaliczone do wynagrodzeń: dodatki mieszkaniowe i wiejskie dla nauczycieli	110 600,00	60 714,45	54,90
		4010	Wynagrodzenia osobowe pracowników: nauczycieli i obsługi administracji	1 752 000,00	842 256,76	48,07
		4040	Dodatkowe wynagrodzenie roczne	135 900,00	130 480,23	96,01
		4110	Składki na ubezpieczenia społeczne	324 200,00	157 894,00	48,70
		4120	Składki na Fundusz Pracy	46 600,00	23 795,77	51,06
		4170	Wynagrodzenia bezosobowe	7 400,00	3 009,00	40,66
		4210	Zakup materiałów i wyposażenia	60 466,00	22 223,74	36,75
		4240	Zakup środków dydaktycznych i książek	24 394,07	-	-
		4260	Zakup energii	105 000,00	77 232,95	73,56
		4280	Zakup usług zdrowotnych	500,00	150,00	30,00
		4300	Zakup usług pozostałych: opłaty pocztowe, kominiarskie, wywóz nieczystości, szkolenia, wymiana gaśnic, usługi elektryczne itp.	24 448,00	7 370,49	30,15
		4360	Opłaty z tytułu zakupu usług telekomunikacyjnych	7 000,00	3 194,58	45,64
		4410	Podróże służbowe krajowe	3 500,00	926,56	26,47
		4430	Różne opłaty i składki: opłaty za mienie i budynek szkoły oraz ubezpieczenie samochodu Forda	13 000,00	6 226,65	47,90
		4440	Odписы na zakładowy fundusz świadczeń socjalnych	160 750,00	-	-
		4480	Podatek od nieruchomości	52,00	-	-
		4530	Podatek od towarów i usług (VAT)	4 000,00	726,10	18,15
		4570	Odsetki od nieterminowych wpłat z tytułu pozostałych podatków i opłat	7 700,00	6 604,34	85,77
		4610	Koszty postępowania sądowego i prokuratorskiego	500,00	-	-

1	2	3	4	5	6	7
		4700	Szkolenie pracowników niebędących członkami korpusu służby cywilnej	2 400,00	420,00	17,50
	80103		Oddziały przedszkolne w szkołach podstawowych	309 220,00	90 526,42	29,28
		3020	Wydatki osobowe niezaliczone do wynagrodzeń: dodatki mieszkaniowe i wiejskie dla nauczycieli	11 700,00	6 478,52	55,37
		4010	Wynagrodzenia osobowe pracowników	158 600,00	47 869,12	30,18
		4040	Dodatkowe wynagrodzenie roczne	12 100,00	9 299,82	76,86
		4110	Składki na ubezpieczenia społeczne	34 900,00	5 850,49	16,76
		4120	Składki na Fundusz Pracy	5 100,00	1 616,75	31,70
		4210	Zakup materiałów i wyposażenia: zakup artykułów biurowych, kancelaryjnych, środków czystości, bhp, opału, itp.	15 000,00	2 252,62	15,02
		4240	Zakup środków dydaktycznych i książek	3 600,00	-	-
		4260	Zakup energii	37 000,00	15 485,64	41,85
		4280	Zakup usług zdrowotnych	250,00	-	-
		4300	Zakup usług pozostałych: opłaty pocztowe, wywóz nieczystości	4 500,00	1 236,60	27,48
		4410	Podróże służbowe krajowe	300,00	-	-
		4430	Różne opłaty i składki	1 000,00	436,86	43,69
		4440	Odpisy na zakładowy fundusz świadczeń socjalnych	25 170,00	-	-
	80104		Przedszkola	500,00	458,91	91,78
		2310	Dotacje celowe przekazane gminie na zadania bieżące realizowane na podstawie porozumień (umów) między jednostkami samorządu terytorialnego	500,00	458,91	91,78
	80106		Inne formy wychowania przedszkolnego	125 980,00	41 214,60	32,72
		2590	Dotacja podmiotowa z budżetu dla publicznej jednostki systemu oświaty prowadzonej przez osobę prawną inną niż jednostka samorządu terytorialnego lub przez osobę fizyczną	125 980,00	41 214,60	32,72
	80110		Gimnazja	1 075 725,67	523 108,27	48,63
		3020	Wydatki osobowe niezaliczone do wynagrodzeń: dodatki mieszkaniowe i wiejskie dla nauczycieli	44 800,00	24 556,31	54,81
		4010	Wynagrodzenia osobowe pracowników: nauczycieli i obsługi	648 000,00	300 694,33	46,40
		4040	Dodatkowe wynagrodzenie roczne	53 910,00	39 063,43	72,46
		4110	Składki na ubezpieczenia społeczne	122 000,00	66 479,24	54,49
		4120	Składki na Fundusz Pracy	17 000,00	8 807,38	51,81
		4170	Wynagrodzenia bezosobowe	1 000,00	-	-
		4210	Zakup materiałów i wyposażenia: zakup artykułów biurowych, środków czystości, itp.	23 000,00	6 618,36	28,78
		4240	Zakup środków dydaktycznych i książek	12 649,67	1 399,00	11,06
		4260	Zakup energii	53 000,00	31 552,33	59,53
		4280	Zakup usług zdrowotnych	200,00	50,00	25,00
		4300	Zakup usług pozostałych: opłaty pocztowe, wywóz nieczystości, szkolenia, usługi elektryczne, itp.	10 400,00	1 300,30	12,50
		4410	Podróże służbowe krajowe	2 500,00	1 612,06	64,48

1	2	3	4	5	6	7
		4430	Różne opłaty i składki: ubezpieczenie mienia	2 300,00	946,53	41,15
		4440	Odplisy na zakładowy fundusz świadczeń socjalnych	84 966,00	40 029,00	47,11
	80113		Dowożenie uczniów do szkół	296 447,00	186 326,57	62,85
		4110	Składki na ubezpieczenia społeczne	250,00	49,26	19,70
		4120	Składki na Fundusz Pracy	30,00	7,05	23,50
		4170	Wynagrodzenia bezosobowe	64 400,00	34 669,65	53,83
		4300	Zakup usług pozostałych: wydatek na usługi transportowe; dowożenie uczniów do szkół – umowa z przewoźnikiem	231 767,00	151 600,61	65,41
	80146		Dokształcanie i doskonalenie nauczycieli	12 689,00	3 015,12	23,76
		4240	Zakup środków dydaktycznych i książek	3 000,00	396,03	13,20
		4300	Zakup usług pozostałych: wydatki na doskonalenie zawodowe nauczycieli	4 000,00	2 000,00	50,00
		4410	Podróże służbowe krajowe	3 000,00	489,09	16,30
		4700	Szkolenia pracowników niebędących członkami korpusu służby cywilnej	2 689,00	130,00	4,83
	80149		Realizacja zadań wymagających stosowania specjalnej organizacji nauki i metod pracy dla dzieci w przedszkolach, oddziałach przedszkolnych w szkołach podstawowych i innych formach wychowania przedszkolnego	49 583,00	22 729,14	45,84
		3020	Wydatki osobowe niezaliczone do wynagrodzeń: dodatki mieszkaniowe i wiejskie dla nauczycieli	1 000,00	-	-
		4010	Wynagrodzenia osobowe pracowników: nauczycieli i obsługi	23 500,00	10 733,98	45,68
		4040	Dodatkowe wynagrodzenie roczne	2 530,00	2 522,98	99,72
		4110	Składki na ubezpieczenia społeczne	4 500,00	2 292,31	50,94
		4120	Składki na Fundusz Pracy	700,00	279,87	39,98
		4210	Zakup materiałów i wyposażenia: zakup artykułów biurowych, środków czystości, itp.	2 500,00	1 300,00	52,00
		4240	Zakup środków dydaktycznych i książek	3 000,00	-	-
		4260	Zakup energii	6 100,00	3 000,00	49,18
		4300	Zakup usług pozostałych	5 200,00	2 600,00	50,00
		4440	Odplisy na zakładowy fundusz świadczeń socjalnych	553,00	-	-
	80150		Realizacja zadań wymagających stosowania specjalnej organizacji nauki i metod pracy dla dzieci i młodzieży w szkołach podstawowych, gimnazjach, liceach ogólnokształcących, liceach profilowanych i szkołach zawodowych oraz szkołach artystycznych	103 811,44	75 959,95	73,17
		3020	Wydatki osobowe niezaliczone do wynagrodzeń: dodatki mieszkaniowe i wiejskie dla nauczycieli	6 400,00	3 475,62	54,31
		4010	Wynagrodzenia osobowe pracowników: nauczycieli i obsługi	56 500,00	46 438,38	82,19
		4040	Dodatkowe wynagrodzenie roczne	6 800,00	6 783,81	99,76
		4110	Składki na ubezpieczenia społeczne	14 000,00	12 439,90	88,86

1	2	3	4	5	6	7
		4120	Składki na Fundusz Pracy	2 900,00	1 522,24	52,49
		4210	Zakup materiałów i wyposażenia: zakup artykułów biurowych, środków czystości, itp.	3 000,00	1 500,00	50,00
		4240	Zakup środków dydaktycznych i książek	4 834,44	-	-
		4260	Zakup energii elektrycznej i wody	4 000,00	2 000,00	50,00
		4300	Zakup usług pozostałych	3 800,00	1 800,00	47,37
		4440	Odpisy na zakładowy fundusz świadczeń socjalnych	1 577,00	-	-
	80195		Pozostała działalność	73 977,00	36 851,00	49,81
		4440	Odpisy na zakładowy fundusz świadczeń socjalnych emerytów i rencistów (byłych nauczycieli)	73 977,00	36 851,00	49,81
851			OCHRONA ZDROWIA	74 520,00	29 648,62	39,79
	85153		Zwalczanie narkomanii	1 000,00	-	-
		4210	Zakup materiałów i wyposażenia	200,00	-	-
		4300	Zakup usług pozostałych	800,00	-	-
	85154		Przeciwdziałanie alkoholizmowi	72 520,00	29 648,62	40,88
		2820	Dotacja celowa z budżetu na finansowanie lub dofinansowanie zadań zleconych do realizacji stowarzyszeniom: Towarzystwo Przyjaciół Dzieci w zakresie przeciwdziałania patologii społecznej w środowisku (środowiskowe ognisko wychowawcze w Inisku, Śclennem, Ciemniku)	45 000,00	22 500,00	50,00
		4170	Wynagrodzenia bezosobowe: wynagrodzenie członków Gminnej Komisji Rozwiązywania Problemów Alkoholowych oraz Zespołu Interdyscyplinarnego	12 170,00	5 364,60	44,08
		4210	Zakup materiałów i wyposażenia	3 150,00	-	-
		4300	Zakup usług pozostałych: udział w szkoleniach i naradach, remonty świetlic, usługi transportowe, itp.	11 000,00	1 568,77	14,26
		4360	Oplaty z tytułu zakupu usług telekomunikacyjnych	300,00	215,25	71,75
		4410	Podróże służbowe krajowe	400,00	-	-
		4610	Koszty postępowania sądowego i prokuratorskiego	500,00	-	-
	85195		Pozostała działalność	1 000,00	-	-
		4300	Zakup usług pozostałych: badania profilaktyczne dla mieszkańców gminy	1 000,00	-	-
852			POMOC SPOŁECZNA	3 755 869,12	1 736 761,60	46,24
	85201		Placówki opiekuńczo-wychowawcze	141 654,30	61 696,80	43,55
		4330	Zakup usług przez jednostki samorządu terytorialnego od innych jednostek samorządu terytorialnego: opłata za pobyt w domu dziecka	141 654,30	61 696,80	43,55
	85202		Domy pomocy społecznej	303 074,64	144 766,77	47,77
		4330	Zakup usług przez jednostki samorządu terytorialnego od innych jednostek samorządu terytorialnego: opłata za pobyt w domu pomocy społecznej podopiecznego	303 074,64	144 766,77	47,77


1	2	3	4	5	6	7
	85206		Wspieranie rodziny	4 820,40		
		4010	Wynagrodzenia osobowe pracowników	4 000,00		
		4110	Składki na ubezpieczenia społeczne	722,40		
		4120	Składki na Fundusz Pracy	98,00		
	85211		Świadczenia wychowawcze	1 315 072,00	480 243,20	36,52
		3110	Świadczenia społeczne	1 288 770,56	467 230,00	36,25
		4010	Wynagrodzenia osobowe pracowników	15 930,00	5 036,00	31,61
		4110	Składki na ubezpieczenia społeczne	2 876,94	633,66	22,03
		4120	Składki na Fundusz Pracy	169,83	18,87	11,11
		4210	Zakup materiałów i wyposażenia	6 297,22	6 297,22	100,00
		4700	Szkolenia pracowników niebędących członkami korpusu służby cywilnej	1 027,45	1 027,45	100,00
	85212		Świadczenia rodzinne, zaliczka alimentacyjna oraz składki na ubezpieczenia emerytalne i rentowe z ubezpieczenia społecznego	1 264 473,71	706 384,20	55,86
		2910	Zwrot dotacji oraz płatności, w tym wykorzystanych niezgodnie z przeznaczeniem lub pobranych z naruszeniem procedur, o których mowa w art. 184 ustawy, pobranych nienależnie lub w nadmiernej wysokości	100,00	100,00	100,00
		3020	Wydatki osobowe niezaliczone do wynagrodzeń	300,00		
		3110	Świadczenia społeczne	1 142 147,00	640 905,38	56,11
		4010	Wynagrodzenia osobowe pracowników	31 718,11	16 955,71	53,46
		4040	Dodatkowe wynagrodzenie roczne	2 161,78	2 161,77	100,00
		4110	Składki na ubezpieczenia społeczne	69 852,17	35 179,19	50,36
		4120	Składki na Fundusz Pracy	853,16	440,31	51,61
		4210	Zakup materiałów i wyposażenia	2 624,48	1 972,47	75,16
		4260	Zakup energii	850,00	836,21	98,38
		4280	Zakup usług zdrowotnych	50,00		
		4300	Zakup usług pozostałych	9 600,00	6 504,65	67,76
		4360	Opłaty z tytułu zakupu usług telekomunikacyjnych	750,00	130,70	17,43
		4410	Podróże służbowe krajowe	500,00	28,37	5,67
		4440	Odpisy na zakładowy fundusz świadczeń socjalnych	1 093,93	820,44	75,00
		4610	Koszty postępowania sądowego i prokuratorskiego	123,08		
		4700	Szkolenia pracowników niebędących członkami korpusu służby cywilnej	1 750,00	349,00	19,94
	85213		Składki na ubezpieczenie zdrowotne opłacane za osoby pobierające niektóre świadczenia z pomocy społecznej oraz niektóre świadczenia rodzinne	28 810,00	14 114,07	48,99
		4130	Składki na ubezpieczenie zdrowotne	28 810,00	14 114,07	48,99
	85214		Zasiłki i pomoc w naturze oraz składki na ubezpieczenia emerytalne i rentowe	81 000,00	24 716,81	30,51
		3110	Świadczenia społeczne: zasiłki i pomoc w naturze	81 000,00	24 716,81	30,51

1	2	3	4	5	6	7
	85215		Dodatki mieszkaniowe	36 076,31	11 283,22	31,28
		3110	Świadczenia społeczne: wypłata dodatków mieszkaniowych	36 055,21	11 270,09	31,26
		4300	Zakup usług pozostałych	21,10	13,13	62,23
	85216		Zasiłki stałe	173 000,00	122 305,17	70,70
		3110	Świadczenia społeczne	173 000,00	122 305,17	70,70
	85219		Ośrodki Pomocy Społecznej	315 245,96	131 665,99	41,77
		3020	Różne wydatki na rzecz osób fizycznych	1 440,00	-	-
		4010	Wynagrodzenia osobowe pracowników	202 090,10	78 921,18	39,05
		4040	Dodatkowe wynagrodzenie roczne	15 634,46	14 773,82	94,50
		4110	Składki na ubezpieczenia społeczne	41 148,81	17 167,06	41,72
		4120	Składki na Fundusz Pracy	2 033,65	437,58	21,52
		4210	Zakup materiałów i wyposażenia	8 000,00	1 616,62	20,21
		4260	Zakup energii	5 600,00	2 665,02	47,59
		4280	Zakup usług zdrowotnych	200,00	200,00	100,00
		4300	Zakup usług pozostałych	19 000,00	7 786,52	40,98
		4360	Oplaty z tytułu zakupu usług telekomunikacyjnych	3 000,00	1 080,01	36,00
		4410	Podróże służbowe krajowe	7 000,00	1 985,00	28,36
		4430	Różne opłaty i składki	700,00	50,00	7,14
		4440	Odpisy na zakładowy fundusz świadczeń socjalnych	6 198,94	4 580,84	73,90
		4580	Pozostałe odsetki	600,00	311,79	51,97
		4610	Koszty postępowania sądowego i prokuratorskiego	100,00	-	-
		4700	Szkolenia pracowników niebędących członkami korpusu służby cywilnej	2 500,00	90,55	3,62
	85228		Usługi opiekuńcze i specjalistyczne usługi opiekuńcze	3 541,80	-	-
		4110	Składki na ubezpieczenia społeczne	541,80	-	-
		4170	Wynagrodzenia bezosobowe	3 000,00	-	-
	85295		Pozostała działalność	89 100,00	39 585,37	44,43
		3110	Świadczenia społeczne: dożywianie dzieci w szkole	89 000,00	39 585,37	44,48
		4300	Zakup usług pozostałych	100,00	-	-
854			EDUKACYJNA OPIEKA WYCHOWAWCZA	41 316,30	41 080,00	99,43
	85415		Pomoc materialna dla uczniów	41 316,30	41 080,00	99,43
		3240	Stypendia dla uczniów	41 316,30	41 080,00	99,43
900			GOSPODARKA KOMUNALNA I OCHRONA ŚRODOWISKA	1 208 810,87	564 547,67	46,70
	90001		Gospodarka ściekowa i ochrona wód	6 004,00	3,26	0,05
		4430	Różne opłaty i składki	4,00	3,26	81,50
		6230	Dotacje celowe z budżetu na finansowanie lub dofinansowanie kosztów realizacji inwestycji i zakupów inwestycyjnych jednostek niezaliczanych do sektora finansów publicznych – dofinansowanie przydomowych oczyszczalni ścieków	6 000,00	-	-

1	2	3	4	5	6	7
	90002		Gospodarka odpadami	707 672,40	297 207,88	42,00
		4300	Zakup usług pozostałych	707 672,40	297 207,88	42,00
	90003		Oczyszczanie miasta i wsi	88 200,00	49 264,19	55,86
		4110	Składki na ubezpieczenia społeczne	1 000,00	384,75	38,48
		4170	Wynagrodzenia bezosobowe	5 200,00	2 577,35	49,56
		4210	Zakup materiałów i wyposażenia	2 000,00	908,84	45,44
		4300	Zakup usług pozostałych: sprzątanie ulic, chodników i placów, wywóz nieczystości, wywóz z selektywnej zbiórki odpadów (szkło, papier, plastik) z terenu miasta i gminy	80 000,00	45 393,25	56,74
	90004		Utrzymanie zieleni w miastach i gminach	36 889,00	17 577,14	47,65
		4110	Składki na ubezpieczenia społeczne	1 030,00	213,75	20,75
		4170	Wynagrodzenia bezosobowe	6 000,00	2 646,32	44,11
		4210	Zakup materiałów i wyposażenia: ozdobnych krzewów i drzewek na zieleńcach miejskich, paliwo, dekoracja świąteczna nakładka na choinkę	27 859,00	14 200,47	50,97
		4300	Zakup usług pozostałych: usługi w zakresie utrzymania zieleńców na terenie miasta	2 000,00	516,60	25,83
	90015		Oświetlenie ulic, placów i dróg	158 131,62	90 513,41	57,24
		4210	Zakup materiałów i wyposażenia	1 500,00	806,20	53,75
		4260	Zakup energii: oświetlenie ulic w mieście i na wsiach	80 000,00	48 043,01	60,05
		4300	Zakup usług pozostałych: konserwacja oświetlenia ulicznego	76 631,62	41 664,20	54,37
	90095		Pozostała działalność	211 913,85	109 981,79	51,90
		3020	Wydatki osobowe niezaliczone do wynagrodzeń - posiłki regeneracyjne, woda mineralna	3 000,00	2 238,84	74,63
		4010	Wynagrodzenia osobowe pracowników	5 196,00	5 192,03	99,92
		4040	Dodatkowe wynagrodzenie roczne	5 104,00	5 103,22	99,98
		4110	Składki na ubezpieczenia społeczne	7 000,00	6 754,95	96,50
		4120	Składki na Fundusz Pracy	2 500,00	1 184,89	47,40
		4170	Wynagrodzenia bezosobowe	26 000,00	24 532,89	94,36
		4210	Zakup materiałów i wyposażenia: na realizację zadań w ramach gospodarki komunalnej	13 623,22	7 476,67	54,88
		4260	Zakup energii	6 000,00	4 117,24	68,62
		4280	Zakup usług zdrowotnych: badania okresowe pracowników zatrudnionych w ramach robót publicznych	500,00	400,00	80,00
		4300	Zakup usług pozostałych związanych z realizacją zadań w ramach gospodarki komunalnej	18 500,00	6 776,28	36,63
		4430	Różne opłaty i składki - abonament za schronisko	2 400,00	579,15	24,13
		4440	Odpisy na zakładowy fundusz świadczeń socjalnych	3 190,63	3 190,63	100,00
		6050	Wydatki inwestycyjne jednostek budżetowych - Ścieżka wodno-edukacyjna nad jeziorem w Ińsku	118 900,00	42 435,00	35,69

1	2	3	4	5	6	7
921			KULTURA I OCHRONA DZIEDZICTWA NARODOWEGO	417 570,04	170 715,71	40,88
	92109		Domy i ośrodki kultury, świetlice i kluby	202 919,73	78 590,55	38,73
		4010	Wynagrodzenia osobowe pracownika	23 900,00	7 526,37	31,49
		4040	Dodatkowe wynagrodzenie roczne	1 737,00	1 736,84	99,99
		4110	Składki na ubezpieczenia społeczne	7 900,00	4 154,51	52,59
		4120	Składki na Fundusz Pracy	440,00	11,44	2,60
		4170	Wynagrodzenia bezosobowe	24 400,00	13 963,64	57,23
		4210	Zakup materiałów i wyposażenia: sprzęt, nagrody na imprezy	45 472,73	12 949,98	28,48
		4260	Zakup energii	25 000,00	15 566,66	62,27
		4280	Zakup usług zdrowotnych	100,00	-	-
		4300	Zakup usług pozostałych	35 000,00	21 805,11	62,30
		4410	Podróże służbowe krajowe	400,00	-	-
		4440	Odpisy na zakładowy fundusz świadczeń socjalnych	970,00	876,00	90,31
		6050	Wydatki inwestycyjne jednostek budżetowych	37 600,00	-	-
	92116		Biblioteki	46 009,00	32 250,50	70,10
		4010	Wynagrodzenia osobowe pracowników	31 700,00	26 269,28	82,87
		4040	Dodatkowe wynagrodzenie roczne	2 797,00	2 796,66	99,99
		4110	Składki na ubezpieczenia społeczne	4 700,00	2 116,91	45,04
		4120	Składki na Fundusz Pracy	265,00	-	-
		4210	Zakup materiałów i wyposażenia: czasopism, materiałów kancelaryjnych	3 500,00	893,85	25,54
		4240	Zakup środków dydaktycznych i książek	2 000,00	-	-
		4300	Zakup usług pozostałych	100,00	-	-
		4410	Podróże służbowe krajowe	400,00	173,80	43,45
		4440	Odpisy na zakładowy fundusz świadczeń socjalnych	547,00	-	-
	92120		Ochrona zabytków i opieka nad zabytkami	20 000,00	492,00	2,46
		6050	Wydatki inwestycyjne jednostek budżetowych	20 000,00	492,00	2,46
	92195		Pozostała działalność	148 641,31	59 382,66	39,95
		4010	Wynagrodzenia osobowe pracowników	54 500,00	24 616,50	45,17
		4040	Dodatkowe wynagrodzenie roczne	5 125,00	5 125,00	100,00
		4110	Składki na ubezpieczenia społeczne	10 700,00	10 079,32	94,20
		4120	Składki na Fundusz Pracy	1 900,00	789,27	41,54
		4170	Wynagrodzenia bezosobowe	10 600,00	2 933,93	27,68
		4210	Zakup materiałów i wyposażenia	13 000,00	10 437,35	80,29
		4260	Zakup energii	5 600,00	3 195,46	57,06
		4280	Zakup usług zdrowotnych	100,00	-	-
		4300	Zakup usług pozostałych	42 595,31	1 193,77	2,80

1	2	3	4	5	6	7
		4360	Opłaty z tytułu zakupu usług telekomunikacyjnych	2 400,00	877,06	36,54
		4410	Podróże służbowe krajowe	300,00	-	-
		4430	Różne opłaty i składki	700,00	135,00	19,29
		4440	Odpiisy na zakładowy fundusz świadczeń socjalnych	1 121,00	-	-
926			KULTURA FIZYCZNA I SPORT	169 357,23	75 019,85	44,30
	92601		Obiekty sportowe	14 057,13	-	-
		4210	Zakup materiałów i wyposażenia	11 057,13	-	-
		4300	Zakup usług pozostałych	3 000,00	-	-
	92605		Zadania w zakresie kultury fizycznej i sportu	155 300,10	75 019,85	48,31
		2820	Dotacja celowa z budżetu na finansowanie lub dofinansowanie zadań zleconych do realizacji stowarzyszeniom	100 000,00	46 500,00	46,50
		4110	Składki na ubezpieczenia społeczne	2 600,00	1 240,65	47,72
		4120	Składki na Fundusz pracy	200,00	-	-
		4170	Wynagrodzenia bezosobowe	22 000,00	9 770,48	44,41
		4210	Zakup materiałów i wyposażenia: zakup sprzętu sportowego, napojów chłodzących, środków piorących, uzupełnienie apteczki, nagród, oleju do kosiarki, itp.	7 200,10	2 590,47	35,98
		4260	Zakup energii i wody w budynku zaplecza sportowego	10 100,00	8 249,00	81,67
		4300	Zakup usług pozostałych: m.in. utrzymanie i konserwacja boiska miejskiego	13 200,00	6 669,25	50,52
			OGÓLEM WYDATKI	12 904 986,16	6 082 683,66	47,13



**PLAN I WYKONANIE ZADAŃ Z ZAKRESU ADMINISTRACJI RZĄDOWEJ ORAZ INNYCH ZADAŃ ZLECONYCH GMINIE
USTAWAMI
za I półrocze 2016 roku
według działów, rozdziałów, paragrafów klasyfikacji budżetowej
- część opisowa**

Dział	Rozdział	Paragraf	Treść	Plan na 2016 rok	Wykonanie za I półrocze 2016 roku	%
1	2	3	4	5	6	7
0 10			ROLNICTWO I ŁOWIECTWO	84 214,95	83 859,90	99,58
	0 1095		Pozostała działalność	84 214,95	83 859,90	99,58
		4110	Składki na ubezpieczenia społeczne	186,30	186,30	100,00
		4120	Składki na Fundusz Pracy	26,69	26,69	100,00
		4170	Wynagrodzenia bezosobowe	1 089,43	1 089,43	100,00
		4210	Zakup materiałów i wyposażenia	55,00	55,00	100,00
		4300	Zakup usług pozostałych	282,90	275,94	97,54
		4360	Oplaty z tytułu zakupu usług telekomunikacyjnych	10,95	10,95	100,00
		4430	Różne opłaty i składki – z przeznaczeniem na zwrot części podatku akcyzowego zawartego w cenie oleju napędowego	82 563,68	82 215,59	99,58
750			ADMINISTRACJA PUBLICZNA	20 472,00	7 545,94	36,86
	75011		Urzędy wojewódzkie	20 472,00	7 545,94	36,86
		4010	Wynagrodzenia osobowe pracownika	17 124,22	6 469,26	37,78
		4110	Składki na ubezpieczenia społeczne	2 928,24	941,74	32,16
		4120	Składki na Fundusz Pracy	419,54	134,94	32,16
751			URZĘDY NACZELNYCH ORGANÓW WŁADZY PAŃSTWOWEJ, KONTROLI I OCHRONY PRAWA ORAZ SĄDOWNICTWA	2 672,00	-	-
	75101		Urzędy naczelnych organów władzy państwowej, kontroli i ochrony prawa	2 672,00	-	-
		4110	Składka na ubezpieczenia społeczne	109,86	-	-
		4120	Składki na Fundusz Pracy	15,74	-	-
		4170	Wynagrodzenia bezosobowe	642,40	-	-
		4210	Zakup materiałów i wyposażenia	1 904,00	-	-
801			Oświata i wychowanie	24 278,18	-	-
	80101		Szkoły podstawowe	12 394,07	-	-
		4240	Zakup środków dydaktycznych i książek	12 394,07	-	-
	80110		Gimnazja	10 049,67	-	-
		4240	Zakup środków dydaktycznych i książek	10 049,67	-	-
	80150		Realizacja zadań wymagających stosowania specjalnej organizacji nauki i metod pracy dla dzieci i młodzieżyw szkołach podstawowych, gimnazjach, liceach ogólnokształcących, liceach profilowanych i szkołach zawodowych oraz szkołach artystycznych	1 834,44	-	-
		4240	Zakup środków dydaktycznych i książek	1 834,44	-	-

1	2	3	4	5	6	7
852			POMOC SPOŁECZNA	2 569 058,31	1 180 877,41	45,97
	85211		Świadczenie wychowawcze	1 315 072,00	480 243,20	36,52
		3110	Świadczenia społeczne	1 288 770,56	467 230,00	36,25
		4010	Wynagrodzenia osobowe pracowników	15 930,00	5 036,00	31,61
		4110	Składki na ubezpieczenia społeczne	2 876,94	633,66	22,03
		4120	Składki na Fundusz Pracy	169,83	18,87	11,11
		4210	Zakup materiałów i wyposażenia	6 297,22	6 297,22	100,00
		4700	Szkolenia pracowników niebędących członkami korpusu służby cywilnej	1 027,45	1 027,45	100,00
	85212		Świadczenia rodzinne, zaliczka alimentacyjna oraz składki na ubezpieczenia emerytalne i rentowe z ubezpieczenia społecznego	1 243 000,00	694 156,56	55,85
		3020	Wydatki osobowe niezaliczone do wynagrodzeń	300,00	-	-
		3110	Świadczenia społeczne	1 142 147,00	640 905,38	56,11
		4010	Wynagrodzenia osobowe pracowników	15 677,40	8 296,32	52,92
		4040	Dodatkowe wynagrodzenie roczne	1 080,89	1 080,88	100,00
		4110	Składki na ubezpieczenia społeczne	66 589,61	33 438,23	50,22
		4120	Składki na Fundusz Pracy	410,58	204,13	49,72
		4210	Zakup materiałów i wyposażenia	2 624,48	1 972,47	75,16
		4260	Zakup energii elektrycznej i wody	850,00	836,21	98,38
		4280	Zakup usług zdrowotnych	50,00	-	-
		4300	Zakup usług pozostałych	9 600,00	6 504,65	67,76
		4360	Opłaty z tytułu zakupu usług telekomunikacyjnych	750,00	130,70	17,43
		4410	Podróże służbowe krajowe	500,00	28,37	5,67
		4440	Odpisy na zakładowy fundusz świadczeń socjalnych	546,96	410,22	75,00
		4610	Koszty postępowania sądowego i prokuratorskiego	123,08	-	-
		4700	Szkolenia pracowników niebędących członkami korpusu służby cywilnej	1 750,00	349,00	19,94
	85213		Składki na ubezpieczenie zdrowotne opłacane za osoby pobierające niektóre świadczenia z pomocy społecznej oraz niektóre świadczenia rodzinne	9 810,00	5 808,00	59,20
		4130	Składki na ubezpieczenie zdrowotne	9 810,00	5 808,00	59,20
	85215		Dodatki mieszkaniowe	1 076,31	669,65	62,22
		3110	Świadczenia społeczne	1 055,21	656,52	62,22
		4300	Zakup usług pozostałych	21,10	13,13	62,23
	85295		Pozostała działalność	100,00	-	-
		4300	Zakup usług pozostałych	100,00	-	-
OGÓLEM WYDATKI				2 700 695,44	1 272 283,25	47,11

**WYKONANIE PLANOWANYCH WYDATKÓW
ZWIĄZANYCH Z REALIZACJĄ ZADAŃ WYKONYWANYCH NA PODSTAWIE POROZUMIENI (UMÓW)
MIĘDZY JEDNOSTKAMI SAMORZĄDU TERYTORIALNEGO
za I półrocze 2016 roku**

Dział	Rozdział	Nazwa podzatraki klasyfikacyjnej	Plan na 2016 rok	Wykonanie za I półrocze 2016 roku	z tego		z tego		Dotacje na zadania bieżące	Swiadczenia m. rzecz osób fizycznych	Wydatki programy finansowe - budżetowy i budżetowy pochodzących z budżetu Unii Europejskiej oraz innych źródeł budżetowych	Wydatki majątkowe
					4	5	6	7				
500		TRANSPORT I ŁĄCZNOŚĆ	61 100,00	18 674,62	18 674,62	-	11 339,20	-	7 335,42	-	-	-
60014		Drogi publiczne powiatowe	61 100,00	18 674,62	18 674,62	-	11 339,20	-	7 335,42	-	-	-
		Bieżące utrzymanie czystości oraz zabezpieczenie przejezdności w okresie zimowym, ulic powiatowych w mieście, w tym:	41 100,00	18 674,62	18 674,62	-	11 339,20	-	7 335,42	-	-	-
		z dotacji Starostwa Powiatowego w Stargardzie	25 100,00	7 335,42	7 335,42	-	-	-	7 335,42	-	-	-
		Wydatki inwestycyjne jednostek budżetowych - Ścienne	20 000,00	-	-	-	-	-	-	-	-	-
		OGÓŁEM	61 100,00	18 674,62	18 674,62	-	11 339,20	-	7 335,42	-	-	-

()

(

PLAN I WYKONANIE WYDATKÓW BUDŻETU GMINY

(ogółem)

za I półrocze 2016 rok

w podziale na działy, rozdziały klasyfikacji budżetowej z wyodrębnieniem na wydatki bieżące i majątkowe

1	2	3	PLAN WYDATKÓW NA 2016 ROK			WYKONANIE ZA I PÓŁROCZE 2016 ROKU			WYDATKI BIEŻĄCE							WYDATKI MAJĄTKOWE			18		
			4	5	6	7	8	9	10	11	12	13	14	15	16	17					
010	ROLNICTWO I LEŚNICTWO	ROLNICTWO I LEŚNICTWO	101 254,95	90 408,47	90 408,47	89 106,05	1 302,42	89 106,05	Wydatki związane z realizacją zadań statutowych	8	9	10	11	12	13	14	15	16	17	18	
01030	inny rolnictwo	inny rolnictwo	9 040,00	6 129,41	6 129,41	6 129,41	-	6 129,41													
01095	Porozumienie dzalnica	Porozumienie dzalnica	92 214,95	84 279,06	84 279,06	82 976,64	1 302,42	82 976,64													
000	TRANSPORT	TRANSPORT	138 714,32	33 573,12	33 573,12	36 237,70	-	7 335,42													
00013	Drogi publiczne wojewódzkie	Drogi publiczne wojewódzkie	1 000,00	369,00	369,00	369,00	-	369,00													
00014	Drogi publiczne powiatowe	Drogi publiczne powiatowe	61 100,00	18 674,62	18 674,62	11 339,20	-	7 335,42													
00016	Drogi publiczne gminne	Drogi publiczne gminne	76 614,32	14 529,50	14 529,50	14 529,50	-	-													
600	TURYSTYKA	TURYSTYKA	47 000,00	4 139,35	4 139,35	4 139,35	-	4 139,35													
60095	Porozumienie dzalnica	Porozumienie dzalnica	47 000,00	4 139,35	4 139,35	4 139,35	-	4 139,35													
700	GOSPODARKA MIEJSKANOVA	GOSPODARKA MIEJSKANOVA	46 500,00	29 503,65	29 503,65	29 503,65	733,26	29 503,65													
70005	Gospodarka gruntami i nieruchomościami	Gospodarka gruntami i nieruchomościami	7 000,00	4 133,30	4 133,30	4 133,30	-	4 133,30													
70095	Porozumienie dzalnica	Porozumienie dzalnica	39 500,00	25 450,35	25 450,35	25 450,35	733,26	24 717,09													
710	DZIAŁALNOŚĆ WSPARCIA	DZIAŁALNOŚĆ WSPARCIA	110 500,00	18 478,30	18 478,30	17 874,15	-	17 874,15													
71004	Floty zagospodarowania przeseznanego	Floty zagospodarowania przeseznanego	40 000,00	2 214,00	2 214,00	2 214,00	-	2 214,00													
71012	Zadania z zakresu gospodarki i kartografii	Zadania z zakresu gospodarki i kartografii	18 600,00	2 380,00	2 380,00	2 380,00	-	2 380,00													
71035	Ornamentacja	Ornamentacja	49 400,00	12 704,30	12 704,30	12 100,15	-	12 100,15													
71095	Porozumienie dzalnica	Porozumienie dzalnica	2 500,00	1 880,00	1 880,00	1 880,00	-	1 880,00													
750	ADMINISTRACJA PUBLICZNA	ADMINISTRACJA PUBLICZNA	1 729 956,15	890 821,55	890 821,55	203 400,91	647 423,64	203 400,91													
75011	Urzędy wojewódzkie	Urzędy wojewódzkie	20 472,00	7 545,94	7 545,94	-	7 545,94	-													
75022	Rady Gmin	Rady Gmin	67 500,00	31 168,15	31 168,15	1 022,30	-	1 022,30													
75023	Urzędy Gmin	Urzędy Gmin	1 529 546,15	789 953,46	789 953,46	156 046,76	632 306,70	156 046,76													
75045	Komisja pobrańowa	Komisja pobrańowa	310,00	158,76	158,76	-	-	158,76													
75075	Promocje jednostek samorządu terytorialnego	Promocje jednostek samorządu terytorialnego	2 500,00	-	-	-	-	-													
75095	Porozumienie dzalnica	Porozumienie dzalnica	102 630,00	61 995,24	61 995,24	45 573,09	7 570,90	45 573,09													

1.	2.	3.	4.	WYKONANIE ZA I półrocze 2016 roku		WYDATKI BIEŻĄCE		7.	8.	9.	10.	11.	12.	13.	14.	15.	16.	17.	18.		
				5.	6.	Wydatki związane z realizacją zadań statutowych	Dotacje na zadania bieżące													Świadczenia na rzecz osób fizycznych	Wydatki z tytułu porcech i gwarancji
80150	Realizacja zadań specjalnych organizacji i instytucji	75 959,95	103 811,44	75 959,95	75 959,95	67 184,33	5 300,00				3 475,62										
80195	Pozostała działalność	36 851,00	73 977,00	36 851,00	36 851,00																
801	OCHRONA ZDROWIA	29 648,62	74 520,00	29 648,62	29 648,62	5 364,60	1 784,02	22 500,00													
85153	Zwalczanie narkomanii		1 000,00																		
85154	Przeciwdziałanie alkoholizmowi		72 520,00	29 648,62	29 648,62	5 364,60	1 784,02	22 500,00													
85195	Pozostała działalność		1 000,00																		
802	POMOC SPOŁECZNA	3 755 869,12	3 755 869,12	1 736 761,60	1 736 761,60	171 735,15	259 033,63														
85201	Płaki opiekunko - wychowawczo		141 654,30	61 695,80	61 695,80		61 695,80														
85202	Dni pomocy społecznej		303 074,64	144 766,77	144 766,77		144 766,77														
85206	Wspieranie rodziny		4 820,40																		
85211	Świadczenia wychowawcze		1 315 072,00	480 243,20	480 243,20	5 688,53	7 324,67				467 230,00										
85212	Świadczenia rodzinne, zaliczka alimentacyjna oraz składki na ubezpieczenia emerytalne i rentowa z ubezpieczenia społecznego		1 264 473,71	706 384,20	706 384,20	54 736,98	10 741,84				640 905,38										
85215	Świadczenia na ubezpieczenie zdrowotne opłacane za osoby pobierające świadczenia z pomocy społecznej oraz niektóre świadczenia rodzinne		28 810,00	14 114,07	14 114,07		14 114,07														
85214	Zatłoki i pomoce w rehabilitacji i rentowa ubezpieczeniowa i rentowa emerytalna i rentowa		81 000,00	24 716,81	24 716,81						24 716,81										
85215	Dodatek mieszkaniowy		36 076,31	11 283,22	11 283,22		13,13				11 270,09										
85216	Zatłoki rento		173 000,00	122 305,17	122 305,17						122 305,17										
85219	Opieki Pomocy społecznej		315 245,26	131 665,99	131 665,99	111 299,64	20 366,35														
85228	Usługi opiekuńcze i społeczne usługi opiekuńcze		3 541,90																		
85295	Pozostała działalność		89 100,00	39 585,37	39 585,37						39 585,37										

PLAN I WYKONANIE WYDATKÓW BUDŻETU GMINY

z zakresu zadań własnych

za I półrocze 2016 roku

w podziale na działy, rozdziały klasyfikacji budżetowej z wyodrębnieniem na wydatki bieżące i majątkowe

KOD	NOMENKLATURA	PLAN WYDATKÓW NA 2016 ROK	WYKONANIE ZA I PÓŁROCZE 2016 ROKU	WYDATKI BIEŻĄCE							ZŁOŻO							
				1	2	3	4	5	6	7	8	9	10	11	12	13	14	15
Z				Wynagrodzenia i składki od nich naliczane	Wydatki związane z realizacją zadań statutowych	Dotacje na zadania bieżące	Świadczenia na rzecz osób fizycznych	Wydatki na programy finansowane z udziałem środków, o których mowa w art. 5 ust. 1 pkt 20, w tym realizowane z budżetu państwa przyznawanego z tytułu wykonania zadań z zakresu pomocy społecznej	Wydatki z tytułu poręczeń i gwarancji	Wydatki na obsługę długu	Wydatki majątkowe	Inwestycje i zakupy inwestycyjne	WYM	Zakup i objęcie akcji i udziałów	Własności wkładów do spółek prawa handlowego			
010	ROLNICTWO I LEŚNICTWO	17 040,00	6 548,57	6 548,57														
01020	Użyźnianie	9 040,00	6 129,41	6 129,41														
01095	Posaźnia dlaśbność	8 000,00	419,16	419,16														
800	TRANSPORT	138 714,32	31 573,12	31 573,12														
80013	Drugi publiczna województwa	1 000,00	369,00	369,00														
80014	Drugi publiczna powiatowa	61 100,00	18 674,62	18 674,62														
80016	Drugi publiczna gminna	76 614,32	14 529,50	14 529,50														
830	TURYSTYKA	47 000,00	4 199,35	4 199,35														
83005	Posaźnia dlaśbność	47 000,00	4 199,35	4 199,35														
700	GOSPODARSTWA, PRZEMISŁ I ENERGETYKA	46 500,00	29 583,65	29 583,65														
70002	Gospodarstwa przemysł i energetycznym	7 000,00	4 133,30	4 133,30														
70095	Posaźnia dlaśbność	39 500,00	25 450,35	25 450,35														
710	DZIAŁALNOŚĆ USŁUGOWA	110 500,00	18 478,30	17 874,15														
71004	Planu zaplanowanego	40 000,00	2 214,00	2 214,00														
71012	Zadania z zakresu giedzi i kulturalni	18 600,00	2 380,00	2 380,00														
71035	Gminarza	49 400,00	12 704,30	12 100,15														
71095	Posaźnia dlaśbność	2 500,00	1 180,00	1 180,00														
750	ADMINISTRACJA PUBLICZNA	1 702 486,15	883 275,61	883 275,61														
75022	Rady Gmin	67 500,00	31 168,15	31 168,15														
75023	Urządy Gmin	1 529 546,15	789 953,46	789 953,46														
75045	Komisa pabarowa	310,00	158,76	158,76														
75073	Promocja jednostek anarzędzi anrybalnego	2 500,00																
75095	Posaźnia dlaśbność	102 630,00	61 995,24	61 995,24														
754	BEZPIECZEŃSTWO OBYWATELI I OCHRONA PRZECIWPÓŻAROWA	94 600,00	36 893,25	36 893,25														
75404	Komandy wojewódzka Policji	17 000,00																

Lp.	Nazwa podzaski klasyfikacji budżetowej	Plan wydatków na 2016 rok		Wykonanie za I półrocze 2016 roku		Wydatki bieżące		Wynagrodzenia i składki od nich niekwalifikujące się		Wydatki związane z realizacją wydatków stałych		Dotacje na zadania bieżące		Świadczenia na rzecz osób fizycznych		Wydatki na programy i zadania z tytułu porcepcji i gwarancji		Wydatki na obsługę długu		Wydatki majątkowe		Inwestycje i zakupy inwestycyjne		W tym:		Zakup i objęcie akcji i udziałów	Wzrost wartości dodanej							
		4	5	6	7	8	9	10	11	12	13	14	15	16	17	18	19	20	21	22														
75412	Ochrona zdrowia	77 600,00	36 893,25	36 893,25	9 107,27	13 806,43	36 893,25	8 979,55	-	-	-	-	-	-	-	-	-	-	-	-	-	-	-	-	-	-	-	-						
757	Obsługa długu publicznego	90 000,00	37 536,92	37 536,92	-	-	37 536,92	-	-	-	-	-	-	-	-	-	-	-	-	-	-	-	-	-	-	-	-	-						
758	Dotacje regionalne	45 000,00	45 000,00	45 000,00	-	-	-	-	-	-	-	-	-	-	-	-	-	-	-	-	-	-	-	-	-	-	-	-						
801	Wydatki na programy i zadania z tytułu porcepcji i gwarancji	4 814 065,00	2 323 415,60	2 323 415,60	1 754 855,75	431 661,44	2 323 415,60	41 673,51	95 234,90	-	-	-	-	-	-	-	-	-	-	-	-	-	-	-	-	-	-	-	-					
80101	Szkolenia	2 778 015,00	1 343 225,62	1 343 225,62	1 157 435,76	125 075,41	1 343 225,62	19 411,72	64 636,18	-	-	-	-	-	-	-	-	-	-	-	-	-	-	-	-	-	-	-	-	-				
80103	Dotacje na programy i zadania z tytułu porcepcji i gwarancji	309 220,00	90 526,42	90 526,42	64 636,18	19 411,72	90 526,42	458,91	458,91	-	-	-	-	-	-	-	-	-	-	-	-	-	-	-	-	-	-	-	-	-	-			
80104	Dotacje na programy i zadania z tytułu porcepcji i gwarancji	500,00	458,91	458,91	-	-	458,91	-	-	-	-	-	-	-	-	-	-	-	-	-	-	-	-	-	-	-	-	-	-	-	-			
80106	Dotacje na programy i zadania z tytułu porcepcji i gwarancji	125 980,00	41 214,60	41 214,60	-	-	41 214,60	-	-	-	-	-	-	-	-	-	-	-	-	-	-	-	-	-	-	-	-	-	-	-	-	-		
80110	Gimnazja	1 065 676,00	523 108,27	523 108,27	415 044,38	83 507,58	523 108,27	-	-	-	-	-	-	-	-	-	-	-	-	-	-	-	-	-	-	-	-	-	-	-	-	-		
80113	Dowolanie uczniów do szkół	256 447,00	186 326,57	186 326,57	34 725,96	151 600,61	186 326,57	-	-	-	-	-	-	-	-	-	-	-	-	-	-	-	-	-	-	-	-	-	-	-	-	-		
80140	Dotacje na programy i zadania z tytułu porcepcji i gwarancji	12 689,00	3 015,12	3 015,12	-	-	3 015,12	-	-	-	-	-	-	-	-	-	-	-	-	-	-	-	-	-	-	-	-	-	-	-	-	-	-	
80149	Dotacje na programy i zadania z tytułu porcepcji i gwarancji	49 583,00	22 729,14	22 729,14	15 829,14	6 900,00	22 729,14	-	-	-	-	-	-	-	-	-	-	-	-	-	-	-	-	-	-	-	-	-	-	-	-	-	-	
80150	Dotacje na programy i zadania z tytułu porcepcji i gwarancji	101 977,00	75 959,95	75 959,95	67 184,33	5 300,00	75 959,95	-	-	-	-	-	-	-	-	-	-	-	-	-	-	-	-	-	-	-	-	-	-	-	-	-	-	
80195	Dotacje na programy i zadania z tytułu porcepcji i gwarancji	73 977,00	36 851,00	36 851,00	-	-	36 851,00	-	-	-	-	-	-	-	-	-	-	-	-	-	-	-	-	-	-	-	-	-	-	-	-	-	-	-
851	Ochrona zdrowia	74 520,00	29 648,62	29 648,62	5 364,60	1 784,02	29 648,62	22 500,00	22 500,00	-	-	-	-	-	-	-	-	-	-	-	-	-	-	-	-	-	-	-	-	-	-	-	-	
85153	Zwalczanie chorób zakaźnych	1 000,00	-	-	-	-	-	-	-	-	-	-	-	-	-	-	-	-	-	-	-	-	-	-	-	-	-	-	-	-	-	-	-	-
85154	Przeciwdziałanie chorobom zakaźnym	72 520,00	29 648,62	29 648,62	5 364,60	1 784,02	29 648,62	22 500,00	22 500,00	-	-	-	-	-	-	-	-	-	-	-	-	-	-	-	-	-	-	-	-	-	-	-	-	-
85195	Przeciwdziałanie chorobom zakaźnym	1 000,00	-	-	-	-	-	-	-	-	-	-	-	-	-	-	-	-	-	-	-	-	-	-	-	-	-	-	-	-	-	-	-	-

1	2	3	4	5	WYDATKI BIEŻĄCE						10	11	12	13	14	15	16	17	18																		
					7	8	9	10	11	12										13	14	15	16														
R O Z N O Z N I A		PLAN WYDATKÓW NA 2018 ROK		WYKONANIE ZA I półrocze 2018 roku		WYDATKI BIEŻĄCE		Wynagrodzenia i składki od nich należane		Wydatki związane z realizacją zadań statutowych		Dotacje na zadania bieżące		Składki na rzecz osób fizycznych		Wydatki na programy finansowe z budżetu państwa na realizację zadań z zakresu polityki społecznej		Wydatki z tytułu porceń i gwarancji		Wydatki na obsługę długu		Wydatki majątkowe		Z tego:		w tym:		Zakup i objęcie akcji i udziałów		Wнесение вкладов до спелк права handwego							
1	2	3	4	5	6	7	8	9	10	11	12	13	14	15	16	17	18	19	20	21	22	23	24	25	26	27	28	29	30	31	32						
85201	POMOC SPOLECZNA	1 186 810,81	555 884,19	555 884,19	555 884,19	123 017,06	235 646,21	-	187 230,92	-	-	-	-	-	-	-	-	-	-	-	-	-	-	-	-	-	-	-	-	-	-	-					
85201	Pomoc społeczna - wydatki	141 694,30	61 696,80	61 696,80	61 696,80	-	61 696,80	-	-	-	-	-	-	-	-	-	-	-	-	-	-	-	-	-	-	-	-	-	-	-	-	-	-				
85202	Bemni pomocy społecznej	303 074,64	144 766,77	144 766,77	144 766,77	-	144 766,77	-	-	-	-	-	-	-	-	-	-	-	-	-	-	-	-	-	-	-	-	-	-	-	-	-	-	-			
85206	Wspieranie rodziny	4 820,40	-	-	-	-	-	-	-	-	-	-	-	-	-	-	-	-	-	-	-	-	-	-	-	-	-	-	-	-	-	-	-	-			
85212	Swiadczenia rodzinne, zasiłki alimentacyjne, oraz świadczeń na utrzymanie i emerytalne świadczenia z ubezpieczenia społecznego	21 473,71	12 227,64	12 227,64	12 227,64	11 717,42	510,22	-	-	-	-	-	-	-	-	-	-	-	-	-	-	-	-	-	-	-	-	-	-	-	-	-	-	-			
85213	Świadczenia na ubezpieczenie zdrowotne opłacane za osoby pobierające świadczenia z tytułu świadczenia z pomocy społecznej oraz świadczenia świadczenia rodzina	19 000,00	8 306,07	8 306,07	8 306,07	-	8 306,07	-	-	-	-	-	-	-	-	-	-	-	-	-	-	-	-	-	-	-	-	-	-	-	-	-	-	-	-		
85214	Zasiłki i pomoc w zakresie świadczeń na ubezpieczenie emerytalne i rentowe	81 000,00	24 716,81	24 716,81	24 716,81	-	-	-	-	-	-	-	-	-	-	-	-	-	-	-	-	-	-	-	-	-	-	-	-	-	-	-	-	-	-		
85215	Dodatek mieszkaniowy	35 000,00	10 613,57	10 613,57	10 613,57	-	-	-	-	-	-	-	-	-	-	-	-	-	-	-	-	-	-	-	-	-	-	-	-	-	-	-	-	-	-		
85216	Zasiłki zain	173 000,00	122 305,17	122 305,17	122 305,17	-	-	-	-	-	-	-	-	-	-	-	-	-	-	-	-	-	-	-	-	-	-	-	-	-	-	-	-	-	-		
85219	Opłaty pomocy społecznej	315 245,96	131 665,99	131 665,99	131 665,99	111 299,64	20 366,35	-	-	-	-	-	-	-	-	-	-	-	-	-	-	-	-	-	-	-	-	-	-	-	-	-	-	-	-		
85223	Usługi opiekuńcze specjalistyczne usługi opiekuńcze	3 541,80	-	-	-	-	-	-	-	-	-	-	-	-	-	-	-	-	-	-	-	-	-	-	-	-	-	-	-	-	-	-	-	-	-	-	
85233	Porozumienie działalności	89 000,00	39 585,37	39 585,37	39 585,37	-	-	-	-	-	-	-	-	-	-	-	-	-	-	-	-	-	-	-	-	-	-	-	-	-	-	-	-	-	-		
854	INDUKCYJNA OFERTA WYCHOWAWCZA	41 316,30	41 080,00	41 080,00	41 080,00	-	-	-	-	-	-	-	-	-	-	-	-	-	-	-	-	-	-	-	-	-	-	-	-	-	-	-	-	-	-		
85415	Pomoc materialna dla uczniów	41 316,30	41 080,00	41 080,00	41 080,00	-	-	-	-	-	-	-	-	-	-	-	-	-	-	-	-	-	-	-	-	-	-	-	-	-	-	-	-	-	-		
900	GOSPODARKA KOMUNALNA Z OCHRONĄ ŚRODOWISKIĄ	1 208 810,87	564 547,67	564 547,67	564 547,67	48 590,15	471 283,68	-	2 238,84	-	-	-	-	-	-	-	-	-	-	-	-	-	-	-	-	-	-	-	-	-	-	-	-	-	-	-	
90001	Gospodarka komunalna i ochrona wód	6 004,00	3,26	3,26	3,26	-	3,26	-	-	-	-	-	-	-	-	-	-	-	-	-	-	-	-	-	-	-	-	-	-	-	-	-	-	-	-	-	
90002	Gospodarka odpadami	707 672,40	297 207,88	297 207,88	297 207,88	-	297 207,88	-	-	-	-	-	-	-	-	-	-	-	-	-	-	-	-	-	-	-	-	-	-	-	-	-	-	-	-	-	
90003	Opieka nad ziemią i wód	88 200,00	49 264,19	49 264,19	49 264,19	2 862,10	46 302,09	-	-	-	-	-	-	-	-	-	-	-	-	-	-	-	-	-	-	-	-	-	-	-	-	-	-	-	-	-	
90004	Utrzymanie wód w miastach i gminach	36 889,00	17 577,14	17 577,14	17 577,14	2 860,07	14 717,07	-	-	-	-	-	-	-	-	-	-	-	-	-	-	-	-	-	-	-	-	-	-	-	-	-	-	-	-	-	
90015	Oświetlenie ulic, placów i dróg	138 131,62	90 513,41	90 513,41	90 513,41	-	90 513,41	-	-	-	-	-	-	-	-	-	-	-	-	-	-	-	-	-	-	-	-	-	-	-	-	-	-	-	-	-	
90093	Prace bieżące	211 913,85	109 981,79	109 981,79	109 981,79	42 767,98	22 539,97	-	2 238,84	-	-	-	-	-	-	-	-	-	-	-	-	-	-	-	-	-	-	-	-	-	-	-	-	-	-	-	

PLAN WYDATKÓW NA 2016 ROK		WYKONANIE ZA I półrocze 2016 roku		WYDATKI BIEŻĄCE		WYDATKI ZWIĄZANE Z REALIZACJĄ		Dotacja na zadania bieżące		Świadczenia na rzecz osób fizycznych		Wydaje z tytułu porcech i gwarancji		Wydaje na obsługę długu		Wydaki majątkowe		Inwestycje i zakupy inwestycyjne		Na programy finansowane z udziałem środków o których mowa w art. 5 ust.1 pkt 2) w części przeznaczony z realizacją zadań samorządu terytorialnego		Zakup i objęcie akcji i udziałów		Wzrost kapitału do spółek prawa handlowego	
1	2	3	4	5	6	7	8	9	10	11	12	13	14	15	16	17	18	19	20	21	22	23	24	25	26
85213	Składki na ubezpieczenie zdrowotne opłacone za osoby pobierające świadczenia z pomocy społecznej oraz inne świadczenia rodzinne		9 810,00	5 808,00	5 808,00		5 808,00																		
85215	Dodatki mieszkaniowe		1 076,31	669,65	669,65		13,13																		
85295	Pozostała działalność		100,00	-	-		-																		
RAZEM			2 700 695,44	1 272 283,25	1 272 283,25		105 934,90																		

WYKONANIE DOTACJI CELOWYCH
udzielonych z budżetu Gminy Ińsko
na zadania własne gminy realizowane przez podmioty
nieależące do sektora finansów publicznych
w I półroczu 2016 roku


Dział	Rozdział	§	Rodzaj dotacji	Plan na rok 2016	Wykonanie za I półrocze 2016 roku	%
851			OCHRONA ZDROWIA	45 000,00	22 500,00	50,00
	85154		Przeciwdziałanie alkoholizmowi	45 000,00	22 500,00	50,00
		2820	Dotacja celowa z budżetu na finansowanie lub dofinansowanie zadań zleconych do realizacji stowarzyszeniom - w zakresie przeciwdziałania patologii społecznej w środowisku	45 000,00	22 500,00	50,00
900			GOSPODARKA KOMUNALNA I OCHRONA ŚRODOWISKA	6 000,00	-	-
	90001		Gospodarka ściekowa i ochrona wód	6 000,00	-	-
		6230	Dotacje celowe z budżetu na finansowanie lub dofinansowanie kosztów realizacji inwestycji i zakupów inwestycyjnych jednostek niezaliczanych do sektora finansów publicznych	6 000,00	-	-
926			KULTURA FIZYCZNA	100 000,00	46 500,00	46,50
	92605		Zadania w zakresie kultury fizycznej i sportu	100 000,00	46 500,00	46,50
		2820	Dotacja celowa z budżetu na finansowanie lub dofinansowanie zadań zleconych do realizacji stowarzyszeniom	100 000,00	46 500,00	46,50
RAZEM				151 000,00	69 000,00	45,70

(

(

WYKONANIE DOTACJI CELOWYCH
udzielonych z budżetu Gminy Ińsko
na zadania własne gminy realizowane przez jednostki
należące do sektora finansów publicznych
w półroczu 2016 roku

Dział	Rozdział	§	Rodzaj dotacji	Plan na rok 2016	Wykonania za I półrocze 2016 roku	%
750			ADMINISTRACJA PUBLICZNA	830,00	830,00	100,00
	75095		Pozostała działalność	830,00	830,00	100,00
		2310	Dotacja celowe przekazane gminie na zadania bieżące realizowane na podstawie porozumień (umów) między jednostkami samorządu terytorialnego	830,00	830,00	100,00
801			OŚWIATA I WYCHOWANIE	500,00	458,91	91,78
	80104		Przedszkola	500,00	458,91	91,78
		2310	Dotacja celowe przekazane gminie na zadania bieżące realizowane na podstawie porozumień (umów) między jednostkami samorządu terytorialnego - przedszkole Węgorzyno	500,00	458,91	91,78
Ogółem				1 330,00	1 288,91	96,91



WYKONANIE DOTACJI PODMIOTOWYCH
udzielonych z budżetu Gminy Ińsko na zadania własne gminy realizowane przez podmioty nienależące do sektora
finansów publicznych
w I półroczu 2016 roku

Dział	Rozdział	§	Rodzaj dotacji	Plan na rok 2016	Wykonanie za I półrocze 2016 roku	%
801			OŚWIATA I WYCHOWANIE	125 980,00	41 214,60	32,72
	80106		Inne formy wychowania przedszkolnego	125 980,00	41 214,60	32,72
		2590	Dotacja podmiotowa z budżetu dla publicznej jednostki systemu oświaty prowadzonej przez osobę prawną inną niż jednostka samorządu terytorialnego lub przez osobę fizyczną	125 980,00	41 214,60	32,72
Ogółem				125 980,00	41 214,60	32,72

(

(

**WYKONANIE ZADAŃ INWESTYCYJNYCH ZREALIZOWANYCH Z BUDŻETU GMINY
w I półroczu 2016 roku**

Dział	Rozdział	§	Treść	Plan na 2016 rok	Wykonanie za I półrocze 2016 roku	%
1	2	3	4	5	6	7
600			TRANSPORT I ŁĄCZNOŚĆ	45 400,00	-	-
	60014		Drogi publiczne powiatowe	20 000,00	-	-
		6050	Wydatki inwestycyjne jednostek budżetowych - Ścienne	20 000,00	-	-
	60016		Drogi publiczne gminne	25 400,00	-	-
		6050	Wydatki inwestycyjne jednostek budżetowych - chodnik ul. Przybrzeżna w Ińsku	16 000,00	-	-
		6050	Wydatki inwestycyjne jednostek budżetowych - fundusz sołecki	9 400,00	-	-
710			DZIAŁALNOŚĆ USŁUGOWA	17 000,00	604,15	3,55
	71035		Cmentarze	17 000,00	604,15	3,55
		6060	Wydatki na zakupy inwestycyjne jednostek budżetowych - chłodnia do kaplicy w Ińsku	17 000,00	604,15	3,55
750			ADMINISTRACJA PUBLICZNA	23 100,00	-	-
	75023		Urzędy Gmin	23 100,00	-	-
		6050	Wydatki Inwestycyjne jednostek budżetowych - modernizacja sekretariatu	23 100,00	-	-
754			BEZPIECZEŃSTWO PUBLICZNE I OCHRONA PRZECIWPÓŻAROWA	12 000,00	-	-
	75404		Komendy wojewódzkie Policji	12 000,00	-	-
		6170	Wpłaty jednostek na państwowy fundusz celowy na finansowanie lub dofinansowanie zadań inwestycyjnych - dofinansowanie do samochodu dla policji	12 000,00	-	-
900			GOSPODARKA KOMUNALNA I OCHRONA ŚRODOWISKA	124 900,00	42 435,00	33,98
	90001		Gospodarka ściekowa i ochrona wód	6 000,00	-	-
		6230	Dotacje celowe z budżetu na finansowanie lub dofinansowanie kosztów realizacji inwestycji i zakupów inwestycyjnych jednostek niezaliczanych do sektora finansów publicznych - dofinansowanie przydomowych oczyszczalni ścieków	6 000,00	-	-
	90095		Pozostała działalność	118 900,00	42 435,00	35,69
		6050	Wydatki Inwestycyjne jednostek budżetowych - Wodna ścieżka edukacyjna- jezioro Ińsko	118 900,00	42 435,00	35,69

(

(

1	2	3	4	5	6	7
921			KULTURA I OCHRONA DZIEDZICTWA NARODOWEGO	57 600,00	492,00	0,85
	92109		Domy i ośrodki kultury, świetlice i kluby	37 600,00	-	-
		6050	Wydatki inwestycyjne jednostek budżetowych - projektor do kina	37 600,00	-	-
	92120		Ochrona zabytków i opieka nad zabytkami	20 000,00	492,00	2,46
		6050	Wydatki inwestycyjne jednostek budżetowych - mur obronny	20 000,00	492,00	2,46
OGÓŁEM WYDATKI				280 000,00	43 531,15	15,55

(

(

WYDATKI BUDŻETU GMINY
związane z realizacją Gminnego Programu Profilaktyki i Rozwiązywania Problemów Alkoholowych i Zwalczania Narkomanii
za I półrocze 2016 roku

DZIAŁ	ROZDZIAŁ	NAZWA PODZIAŁU (KLASYFIKACJI BUDŻETOWEJ)	PLAN WYDATKOWY OGÓLNY w 2016 roku	WYKONANIE ZA I PÓŁROCZE 2016 ROKU	z tego:					WYDATKI NAJAJKOWE
					6	WYDATKI BIEŻĄCE				
						w tym:				
				5	7	8	9	10	11	
851		OCHRONA ZDROWIA	73 520,00	29 648,62	5 364,60	22 500,00	1 784,02	-	-	
	85153	Zwalczanie narkomanii	1 000,00	-	-	-	-	-	-	
	85154	Przeciwdziałanie alkoholizmowi	72 520,00	29 648,62	5 364,60	22 500,00	1 784,02	-	-	
		OGÓLEM	73 520,00	29 648,62	5 364,60	22 500,00	1 784,02	-	-	


(

(

**INFORMACJA
O NADWYŻCE / DEFICYCIE
BUDŻETU GMINY
za I półrocze 2016 roku**

Wyszczególnienie		Plan na 2016 rok	Wykonanie za I półrocze 2016 roku	%
A. DOCHODY		12 976 985,16	6 434 912,08	49,59
A1 Dochody bieżące		12 696 985,16	6 378 345,40	50,24
A2 Dochody majątkowe		280 000,00	56 566,68	20,20
B. WYDATKI (B₁ + B₂)		12 904 986,16	6 082 683,66	47,13
B1 Wydatki bieżące		12 624 986,16	6 039 152,51	47,83
B2 Wydatki majątkowe		280 000,00	43 531,15	15,55
C. NADWYŻKA (A - B)		71 999,00	352 228,42	
D. FINANSOWANIE (D₁ - D₂)		- 71 999,00	- 138 997,74	
D₁ Przychody ogółem		2 106 843,00	5 000,00	0,24
	w tym:			
	1. kredyty, pożyczki	2 101 843,00	-	
	2. spłata pożyczek udzielonych	5 000,00	5 000,00	
	3. wolne środki z lat ubiegłych			
	w tym:			
	- środki na pokrycie deficytu			
D₂ Rozchody ogółem:		2 178 842,00	143 997,74	6,61
	SPLATA POŻYCZEK I KREDYTÓW	2 178 842,00	143 997,74	6,61

W/w informację sporządzono na podstawie sprawozdań za I półrocze 2016 roku (Rb 27S, Rb 28S, RbNDS, Rb-Z, Rb-N) przekazanych do Regionalnej Izby Obrachunkowej w Szczecinie.



PLAN I WYKONANIE WYDATKÓW W RAMACH FUNDUSZU SOŁECKIEGO

za I półrocze 2016 roku

według działów , rozdziałów paragrafów klasyfikacji budżetowej

- część opisowa


Dział	Rozdział	Paragraf	Treść	Plan na 2016 rok	Wykonanie za I półrocze 2016 roku	%
1	2	3	4	5	6	7
600			TRANSPORT I ŁĄCZNOŚĆ	13 900,00	3 300,00	23,74
	60016		Drogi publiczne gminne	13 900,00	3 300,00	23,74
		4270	Zakup usług remontowych	4 500,00	-	-
		4300	Zakup usług pozostałych	-	3 300,00	-
		6050	Wydatki inwestycyjne jednostek budżetowych	9 400,00	-	-
710			DZIAŁALNOŚĆ USŁUGOWA	11 000,00	-	-
	71035		Cmentarze	11 000,00	-	-
		4210	Zakup materiałów i wyposażenia	10 000,00	-	-
		4300	Zakup usług pozostałych	1 000,00	-	-
900			GOSPODARKA KOMUNALNA I OCHRONA ŚRODOWISKA	19 290,62	352,60	1,83
	90004		Utrzymanie zieleni w miastach i gminach	9 859,00	259,40	2,63
		4210	Zakup materiałów i wyposażenia: ozdobnych krzewów i drzewek na zielenie	9 859,00	259,40	2,63
	90015		Oświetlenie ulic, placów i dróg	6 631,62	-	-
		4300	Zakup usług pozostałych	6 631,62	-	-
	90095		Pozostała działalność	2 800,00	93,20	3,33
		4210	Zakup materiałów i wyposażenia	2 800,00	93,20	3,33
921			KULTURA I OCHRONA DZIEDZICTWA NARODOWEGO	33 062,73	2 211,71	6,69
	92109		Domy i ośrodki kultury, świetlice i kluby	33 062,73	2 211,71	6,69
		4210	Zakup materiałów i wyposażenia: sprzęt sportowy	30 062,73	2 211,71	7,36
		4300	Zakup usług pozostałych	3 000,00	-	-
926			KULTURA FIZYCZNA I SPORT	14 757,23	-	-
	92601		Obiekty sportowe	14 057,13	-	-
		4210	Zakup materiałów i wyposażenia	11 057,13	-	-
		4300	Zakup usług pozostałych	3 000,00	-	-
	92605		Zadania w zakresie kultury fizycznej i sportu	700,10	-	-
		4210	Zakup materiałów i wyposażenia	700,10	-	-
OGÓŁEM WYDATKI				92 010,58	5 864,31	6,37

(

(

INFORMACJA O SPRZEDAŻY MIENIA WCHODZĄCEGO W SKŁAD GMINNEGO ZASOBU NIERUCHOMOŚCI
za I półrocze 2016 roku

Lp.	Lokalizacja nieruchomości	Nr geod. działki	Pow. działki (m ²)	Pow. lokalu (m ²)	Przedmiot sprzedaży	Data przetargu - rokowań	Data zawarcia aktu notarialnego	Imię i nazwisko kupującego	Wartość sprzedaży
1.	Íńsko obr. I ul. Zwycięzców 28/1	149	198 325/1000 części	42,90	Lokal mieszkalny	12.11.2015 r. (bezpłatnie)	20.01.2016 r. Rep. A nr 277/2016	Mariola Ziarniewicz	2.480,00 zł (5% wartości)
2.	Czertyń 17 gm. Íńsko	48/3	570	109	Budynek mieszkalny jednorodzinny	26.10.2015 r. (bezpłatnie)	20.01.2016 r. Rep. A nr 284/2016	Paweł Szambelan	1.050,00 zł (5% wartości)
3.	Íńsko obr. II ul. Zielona 23A/3	47, 48/2	3.392, 335 36/1000 części	57,80	Lokal mieszkalny	10.02.2016 r. (bezpłatnie)	19.02.2016 r. Rep. A nr 932/2016	Alina i Józef Marcinkiewicz	4.710,00 zł (5% wartości)
4.	Íńsko obr. I ul. H. Sienkiewicza 3/1	157	669 148/1000 części	67,10	Lokal mieszkalny	12.11.2015 r. (bezpłatnie)	19.02.2016 r. Rep. A nr 938/2016	Lubomila i Henryk Juchniewicz	3.210,00 zł (5% wartości)



INFORMACJA O NABYCIU MIENIA WCHODZĄCEGO W SKŁAD GMINNEGO ZASOBU NIERUCHOMOŚCI
za I półrocze 2016 roku


Lp.	Lokalizacja nieruchomości	Nr geod. działki	Pow. działki (m ²)	Przedmiot nabycia	Data nabycia	Sposób nabycia	Od kogo nabyta
1.	Nierybno 1/2 obręb Studnica gm. Ińsko	251/7	443	Nieodpłatne nabycie budynku mieszkalnego z jednym lokalem mieszkalnym o powierzchni 54,84 m ²	28.04.2016 r.	Nieodpłatne przekazanie na podstawie aktu notarialnego Rep. A nr 2377/2016	Skarb Państwa – Państwowe Gospodarstwo Leśne Lasy Państwowe Nadleśnictwa Łobez
2.	Nierybno 3/1 obręb Studnica gm. Ińsko	251/3	1.443	Nieodpłatne nabycie budynku mieszkalnego z jednym lokalem mieszkalnym o powierzchni 84,20 m ²	28.04.2016 r.	Nieodpłatne przekazanie na podstawie aktu notarialnego Rep. A nr 2377/2016	Skarb Państwa – Państwowe Gospodarstwo Leśne Lasy Państwowe Nadleśnictwa Łobez

(

(

**Przychody i rozchody
budżetu Gminy Ińsko
za I półrocze 2016 roku**

Lp.	Treść	Klasyfikacja §	Plan na 2016	Wykonanie za I półrocze 2016 roku
1	2	3	4	5
Przychody ogółem:			2 106 843,00	5 000,00
1.	Kredyty	§ 952	2 101 843,00	-
2.	Pożyczki	§ 952	-	-
3.	Pożyczki na finansowanie zadań realizowanych z udziałem środków pochodzących z budżetu UE	§ 903		
4.	Splaty pożyczek udzielonych	§ 951	5 000,00	5 000,00
5.	Prywatyzacja majątku jst	§ 944		
6.	Nadwyżka budżetu z lat ubiegłych	§ 957		
7.	Papiery wartościowe(obligacje)	§ 931		
8.	Inne źródła	§ 955		
9.	Wolne środki	§ 950		
Rozchody ogółem:			2 178 842,34	143 997,74
1.	Splaty kredytów	§ 992	1 523 666,78	122 911,74
2.	Splaty pożyczek WFOŚiGW i PKO BP	§ 992	655 175,56	21 086,00
3.	Splaty pożyczek otrzymanych na finansowanie zadań zrealizowanych udziałem środków pochodzących z budżetu UE	§ 963		
4.	Udzielone pożyczki	§ 991		
5.	Lokaty	§ 994		
6.	Wykup papierów wartościowych (obligacji)	§ 982		
7.	Rozchody z tytułu innych rozliczeń	§ 995		



INFORMACJA O STANIE MIENIA KOMUNALNEGO

Stan od 01.01.2016 r. do 30.06.2016 r.

I. Dane dotyczące praw własności, praw rzeczowych, użytkowania wieczystego oraz innych sposobów posiadania wg poniższego zestawienia:

Lp.	Wyszczególnienie	Własność gminy		Sposób zagospodarowania					
				W bezpośrednim zarządzie Gminy		Wieczyste użytkowanie		Dzierżawa najem, użyczenie,	
		Ilość szt	Pow. dz. m ²	Ilość Szt	Pow. m ²	Ilość szt	Pow. m ²	Ilość szt	Pow. m ²
I.	Grunty ogółem	345	1.328.329	156	1.008.652	162	296.575	27	23.102
	- działki rolne	9	86.464	9	86.464	-	-	-	-
	- działki pod bud. mieszkaniowe	70	124.082	12	22.308	58	101.774	-	-
	- działki pod bud. rekreacyjne	88	112.773	1	49.548	87	63.225	-	-
	- drogi	114	602.109	114	602.109	-	-	-	-
	- pozostałe	64	402.901	20	248.223	17	131.576	27	23.102
II.	Budynki ogółem	19		-	-	-	-	-	-
	- budynki/mieszkania	10	46.360	Ilość mieszkań – 53					
	- obiekty użyteczno. publ.	4	21.500	-	-	-	-	-	-
	- kluby, świetlice	5	5.900	-	-	-	-	5	5.900
	- inne	-	-	-	-	-	-	-	-
III.	Budowle i urządz. techn.	24	131.966	11	35.900	-	-	13	96.066
	- wodociągi - liczba	9	-	-	-	-	-	9	-
	- długość sieci wodociągowej w km	23,8	-	-	-	-	-	23,8	-
	- oczyszczalnie ścieków	2	39.640	-	-	-	-	2	39.640
	- wysypiska	1	19.700	-	-	-	-	1	19.700
	- cmentarz	12	72.626	11	35.900	-	-	1	36.726

Oświadczam, że w/w nieruchomości nie są obciążone długami ani ograniczonymi prawami rzeczowymi, wolne są od zobowiązań podatkowych, zajęć i ograniczeń w rozporządzaniu.

II. Zmiany stanu mienia komunalnego.

I. Nabyto aktami notarialnymi:

- W dniu 27.04.2016 roku aktem notarialnym Rep. A Nr 2377/2016 Gmina Ińsko nabyła od Skarbu Państwa – Państwowego Gospodarstwa Leśnego Lasów Państwowych Nadleśnictwa Łobez:
 - nieruchomość zabudowaną budynkiem mieszkalnym z jednym lokalem mieszkalnym w miejscowości Nierybno 1/2, zawartą w działce nr geod. 251/7 o pow. 443 m², obręb Studnica gmina Ińsko,
 - nieruchomość zabudowaną budynkiem mieszkalnym z jednym lokalem mieszkalnym w miejscowości Nierybno 3/1 oraz dwoma budynkami gospodarczymi, zawartą w działce nr geod. 251/3 o pow. 1.443 m², obręb Studnica gmina Ińsko.

II. Nabyto na podstawie decyzji administracyjnych:

1. Decyzją administracyjną Wojewody Zachodniopomorskiego z dnia 25.11.2015 roku Gmina Ińsko nabyła 12 działek (stanowiących drogi) położonych w obrębie Studnica gmina Ińsko, o następujących numerach geodezyjnych:
 - 1) 3 o pow. 49.700 m²,
 - 2) 117 o pow. 14.200 m²,
 - 3) 122 o pow. 2.500 m²,
 - 4) 127 o pow. 15.800 m²,
 - 5) 128 o pow. 3.600 m²,
 - 6) 130 o pow. 33.300 m²,
 - 7) 252/2 o pow. 7.400 m²,
 - 8) 260/2 o pow. 13.000 m²,
 - 9) 267/5 o pow. 1.500 m²,
 - 10) 268/2 o pow. 13.200 m²,
 - 11) 269/2 o pow. 10.000 m²,
 - 12) 416/3 o pow. 25.800 m².

III. Sprzedano aktami notarialnymi:

1. W dniu 20 stycznia 2016 roku aktem notarialnym Rep. A 277/2016 sprzedano lokal mieszkalny komunalny nr 2 w Ińsku przy ulicy Zwycięzców 28.
2. W dniu 20 stycznia 2016 roku aktem notarialnym Rep. A 284/2015 sprzedano budynek mieszkalny komunalny w miejscowości Czertyń 17.
3. W dniu 19 lutego 2016 roku aktem notarialnym Rep. A 932/2016 sprzedano lokal mieszkalny komunalny nr 3 w Ińsku przy ulicy Zielonej 23A.
4. W dniu 19 lutego 2016 roku aktem notarialnym Rep. A 938/2016 sprzedano lokal mieszkalny komunalny nr 1 w Ińsku przy ulicy Henryka Sienkiewicza 3.

III. **Inne dane i informacje o zdarzeniach mających wpływ na stan mienia komunalnego:**

W I półroczu 2016 roku nie wydano decyzji administracyjnej na podstawie ustawy z dnia 29 lipca 2005 roku *o przekształceniu prawa użytkowania wieczystego w prawo własności nieruchomości*.

IV. **Dane dotyczące dochodów uzyskanych z tytułu przekształcenia użytkowania wieczystego w prawo własności oraz z opłat rocznych z tytułu użytkowania wieczystego gruntów:**

1. dochody uzyskane z tytułu przekształcenia użytkowania wieczystego w prawo własności – 4.987,11 zł
2. dochody uzyskane z opłat rocznych z tytułu użytkowania wieczystego gruntów – 32.885,48 zł
3. dochody uzyskane z tytułu sprzedaży mienia gminnego – 7.840,00 zł
4. dochody uzyskane z tytułu dzierżaw oraz najmu – 101.135,67 zł

**Informacja o kształtowaniu się wieloletniej prognozy finansowej,
w tym o przebiegu realizacji przedsięwzięć , o których mowa w art. 226 ust. 3 upf
za I półrocze 2016 roku w gminie Ińsko**

Wieloletnia prognoza finansowa Gminy Ińsko na lata 2016-2025 została przyjęta uchwałą Nr XIV/81/2015 Rady Miejskiej w Ińsku z dnia 30 grudnia 2015 r. wraz z załącznikami: planowanymi przedsięwzięciami, objaśnieniami.

W I półroczu 2016 r. dokonano zmiany w wieloletniej prognozie finansowej zgodnie z podjętymi przez Radę Miejską uchwałami:

- Nr XVI/104/2016 r z dnia 23.03.2016 r. gdzie w załączniku Nr 1 dokonano uaktualnienia planowanych dochodów, wydatków, przychodów i rozchodów oraz skorygowano kwotę limitu przedsięwzięć na rok 2016 i 2017.

- Nr XVII/109/2016 z dnia 25.04.2016 r. w załączniku Nr 2 dokonano zwiększenia kwoty przychodów tyt. zaciągnięcia kredytu oraz skorygowano wielkość spłaty zadłużenia w poszczególnych latach budżetowych.

Zarządzeniem Burmistrza Ińska Nr 36B/2016 z dnia 30.06.2016 r. zwiększono dochody i wydatki bieżące ogółem o kwotę 362.628,95 zł. W prognozie na rok 2017 zmniejszono dochody i rozchody ogółem o kwotę 5.001,00 zł.

Planowane **dochody** na rok 2016 wynoszą **12.976.985,16 zł** wykonano w I półroczu 2016 roku, **49,59 %** co stanowi kwotę w **6.434.912,08 zł**.

Wydatki planowane w 2016 roku kształtują się w wysokości **12.904.986,16 zł** wykonano w I półroczu 2016 roku w **47,13 %** co stanowi kwotę **6.082.683,66 zł**.

Planowana nadwyżka w kwocie 71.999,00 na 2016 rok przeznaczona na spłatę rat kredytów i pożyczek została wykonana w wysokości 352.228,42 zł.

Plan **przychodów** na rok 2016 w kwocie **2.106.843,00 zł** obejmuje planowany kredyty konsolidacyjny na kwotę 2.101.843,00 zł oraz spłatę udzielonej pożyczki w wysokości 5.000,00 zł.

Wykonanie za I półrocze 2016 roku – **5.000,00 zł**.

Zaplanowane **rozchody** budżetu w kwocie **2.178.842,00 zł**, wykonano w kwocie **143.997,74 zł**, z tego na:

- spłatę rat kredytu związanego z „Przebudową drogi gminnej Aleja Słoneczna, Aleja Spacerowa w Ińsku” - **30.171,26 zł**,
- spłatę rat kredytu związanego z budową świetlicy w Studnicy - **12.499,98 zł**,
- spłatę rat kredytu za wodociąg Waliszewo - **11.001,60 zł**,
- spłatę rat pożyczki z WFOŚiGW na samochód strażacki - **14.286,00 zł**,
- spłat rat pożyczki z WFOŚiGW - na promenadę nad jeziorem w Ińsku - **6.800,00 zł**,

- spłatę rat kredytu związanego z przebudową promenady nad jeziorem w Ińsku - BS - 25.000,00 zł
- spłata rat kredytu związanego z Boiskiem Orlik - 28.470,94 zł
- spłata rat kredytu związanego z budową świetlicy w Ciemniku - 15.767,96 zł

Zaplanowane **przedsięwzięcia** obejmujące wydatki majątkowe objęte limitem zgodnie z art. 226 ust. 1 ufp., w roku 2016 na kwotę **118.900,00 zł** zostały wykonane w **35,69 %** stanowiąc kwotę **42.435,00 zł**. Kwota ta przeznaczona została na sporządzenie dokumentacji projektowej ścieżki wodno-edukacyjnej nad jeziorem w Ińsku.

W załączeniu wykaz realizowanych przedsięwzięć- **załącznik Nr 2** do informacji o kształtowaniu się wieloletniej prognozy finansowej.


Dopuszczalny wskaźnik spłaty zobowiązań określony w art. 243 ustawy, po uwzględnieniu ustawowych wyłączeń, obliczony w oparciu o plan 3 kwartału roku poprzedzającego pierwszy rok prognozy (wskaźnik ustalony w oparciu o średnią arytmetyczną z 3 poprzednich lat) planowany jest w wysokości **3,74%**.

Dopuszczalny wskaźnik spłaty zobowiązań określony w art. 243 ustawy, po uwzględnieniu ustawowych wyłączeń, obliczony w oparciu o wykonanie roku poprzedzającego pierwszy rok prognozy (wskaźnik ustalony w oparciu o średnią arytmetyczną z 3 poprzednich lat) planowany w wysokości **3,87%**.

Wskaźnik planowanej łącznej kwoty spłaty zobowiązań, o której mowa w art. 243 ust. 1 ustawy do dochodów, bez uwzględnienia zobowiązań związku współtworzonego przez jednostkę samorządu terytorialnego i bez uwzględniania ustawowych wyłączeń przypadających na dany rok kształtuje się w wysokości **17,48 %**.

W związku z planowaną restrukturyzacją zadłużenia relacja planowanej kwoty przypadających do spłaty zobowiązań z tytułu zaciągniętego długu wraz z odsetkami do dochodów w roku 2016 zostanie przekroczona. Planowany wskaźnik spłaty zadłużenia w 2016 roku wynosi **17,48%** przy dopuszczalnym wskaźniku **3,87%**.

W załączeniu przebieg wieloletniej prognozy finansowej w I półroczu 2016 r. - **załącznik Nr 1** informacji o kształtowaniu się wieloletniej prognozy finansowej.

Zastępca Burmistrza

 mgr Michel Kupczyński

PRZEBIEG WIELOLETNIEJ PROGNOZY FINANSOWEJ W I PÓŁROCZU 2016 R.

załącznik Nr 1

L.p.	Formuła	Wyszczególnienie	Plan 2016	Wykonanie I półrocze 2016	% wykonania planu
1	[1.1]+[1.2]	Dochody ogółem	12 976 985,16	6 434 912,08	49,59
1.1		Dochody bieżące	12 696 985,16	6 378 345,40	50,24
1.1.1		dochody z tytułu udziału we wpływach z podatku dochodowego od osób fizycznych	1 292 575,00	596 147,00	46,12
1.1.2		dochody z tytułu udziału we wpływach z podatku dochodowego od osób prawnych	120 000,00	59 689,33	49,74
1.1.3		podatki i opłaty	4 262 791,00	1 785 078,38	41,88
1.1.3.1		z podatku od nieruchomości	2 549 000,00	979 876,66	38,44
1.1.4		z subwencji ogólnej	3 320 822,00	1 956 996,00	58,93
1.1.5		z tytułu dotacji i środków przeznaczonych na cele bieżące	3 231 396,20	1 758 777,15	54,43
1.2		Dochody majątkowe, w tym	280 000,00	56 566,68	20,20
1.2.1		ze sprzedaży majątku	237 000,00	12 827,11	5,41
1.2.2		z tytułu dotacji oraz środków przeznaczonych na inwestycje	38 842,27	43 739,57	112,61
2	[2.1]+[2.2]	Wydatki ogółem	12 904 986,16	6 082 683,66	47,13
2.1		Wydatki bieżące, w tym:	12 624 986,16	6 039 152,51	47,83
2.1.1		z tytułu poręczeń i gwarancji	-	-	-
2.1.1.1		w tym: gwarancje i poręczenia podlegające wyłączeniu z limitu spłaty zobowiązań, o którym mowa w art. 243 ustawy	-	-	-
2.1.2		na spłatę przejętych zobowiązań samodzielnego publicznego zakładu opieki zdrowotnej przekształconego na zasadach określonych w przepisach o działalności leczniczej, w wysokości w jakiej nie podlegają sfinansowaniu dotacją z budżetu państwa	-	-	-
2.1.3		wydatki na obsługę długu, w tym:	90 000,00	37 536,92	41,71
2.1.3.1		odsetki i dyskonto określone w art. 243 ust. 1 ustawy, w tym:	90 000,00	37 536,92	41,71
2.1.3.1.1		odsetki i dyskonto podlegające wyłączeniu z limitu spłaty zobowiązań, o którym mowa w art. 243 ustawy, w terminie nie dłuższym niż 90 dni po zakończeniu programu, projektu lub zadania i otrzymaniu refundacji z tych środków (bez odsetek i dyskonta od zobowiązań na wkład krajowy)	-	-	-
2.1.3.1.2		odsetki i dyskonto podlegające wyłączeniu z limitu spłaty zobowiązań, o którym mowa w art. 243 ustawy, z tytułu zobowiązań zaciągniętych na wkład krajowy	-	-	-
2.2		Wydatki majątkowe	280 000,00	43 531,15	15,55
3	[1] - [2]	Wynik budżetu	71 999,00	352 228,42	489,21
4	[4.1] + [4.2] + [4.3] + [4.4]	Przychody budżetu	2 106 843,00	5 000,00	0,24
4.1		Nadwyżka budżetowa z lat ubiegłych	-	-	-
4.1.1		w tym na pokrycie deficytu budżetu	-	-	-
4.2		Wolne środki, o których mowa w art. 217 ust.2 pkt 6 ustawy	-	-	-
4.2.1		w tym na pokrycie deficytu budżetu	-	-	-
4.3		Kredyty, pożyczki, emisja papierów wartościowych	2 101 843,00	-	-
4.3.1		w tym na pokrycie deficytu budżetu	-	-	-
4.4		Inne przychody niezwiązane z zaciągnięciem długu	5 000,00	5 000,00	100,00
4.4.1		w tym na pokrycie deficytu budżetu	-	-	-
5	[5.1] + [5.2]	Rozchody budżetu	2 178 842,00	143 997,74	6,61
5.1		Spłaty rat kapitałowych kredytów i pożyczek oraz wykup papierów wartościowych	2 178 842,00	143 997,74	6,61
5.1.1	[5.1.1.1] + [5.1.1.2] + [5.1.1.3]	w tym łączna kwota przypadających na dany rok kwot ustawowych wyłączeń z limitu spłaty zobowiązań, o którym mowa w art. 243 ustawy, z tego:	-	-	-
5.1.1.1		kwota przypadających na dany rok kwot ustawowych wyłączeń określonych w art. 243 ust. 3 ustawy	-	-	-
5.1.1.2		kwota przypadających na dany rok kwot ustawowych wyłączeń określonych w art. 243 ust. 3a ustawy	-	-	-

5.1.1.3		kwota przypadających na dany rok kwot ustawowych wyłączeń innych niż określone w art. 243 ustawy	-	-	
5.2		Inne rozchody niezwiązane ze spłatą długu	-	-	
6		Kwota długu	2 101 844,00	2 551 155,89	121,38
7		Kwota zobowiązań wynikających z przejęcia przez jednostkę samorządu terytorialnego zobowiązań po likwidowanych i przekształcanych jednostkach zaliczanych do sektora finansów publicznych	-	-	
8		Relacja zrównoważenia wydatków bieżących, o której mowa w art. 242 ustawy	-	-	
8.1	[1.1] - [2.1]	Różnica między dochodami bieżącymi a wydatkami bieżącymi	71 999,00	339 192,89	471,11
8.2	[1.1] + [4.1] + [4.2] - ([2.1] - [2.1.2])	Różnica między dochodami bieżącymi, skorygowanymi o środki a wydatkami bieżącymi, pomniejszonymi o wydatki	71 999,00	339 192,89	471,11
9		Wskaźnik spłaty zobowiązań	-	-	
9.1	$\frac{([2.1.1] + [2.1.3.1] + [5.1])}{[1]}$	Wskaźnik planowanej łącznej kwoty spłaty zobowiązań, o której mowa w art. 243 ust. 1 ustawy do dochodów, bez uwzględnienia zobowiązań związku współtworzonego przez jednostkę samorządu terytorialnego i bez uwzględnienia ustawowych wyłączeń przypadających na dany rok.	17,48%	2,82%	16,14
2	$\frac{([2.1.1] - [2.1.1.1]) + ([2.1.3.1] - [2.1.3.1.1] - [2.1.3.1.2]) + ([5.1] - [5.1.1])}{([1] - [15.1.1])}$	Wskaźnik planowanej łącznej kwoty spłaty zobowiązań, o której mowa w art. 243 ust. 1 ustawy do dochodów, bez uwzględnienia zobowiązań związku współtworzonego przez jednostkę samorządu terytorialnego, po uwzględnieniu ustawowych wyłączeń przypadających na dany rok.	17,48%	2,82%	16,14
9.3		Kwota zobowiązań związku współtworzonego przez jednostkę samorządu terytorialnego przypadających do spłaty w danym roku budżetowym, podlegająca doliczeniu zgodnie z art. 244 ustawy	0,00%	0,00%	
9.4	$\frac{([2.1.1] - [2.1.1.1]) + ([2.1.3.1] - [2.1.3.1.1] - [2.1.3.1.2]) + ([5.1] - [5.1.1]) + [9.3]}{([1] - [15.1.1])}$	Wskaźnik planowanej łącznej kwoty spłaty zobowiązań, o której mowa w art. 243 ust. 1 ustawy do dochodów, po uwzględnieniu zobowiązań związku współtworzonego przez jednostkę samorządu terytorialnego oraz po uwzględnieniu ustawowych wyłączeń przypadających na dany rok.	17,48%	2,82%	
9.5	$\frac{([1.1] - [15.1.1]) + [1.2.1] - ([2.1.2] - [15.2])}{([1] - [15.1.1])}$	Wskaźnik dochodów bieżących powiększonych o dochody ze sprzedaży majątku oraz pomniejszonych o wydatki bieżące, do dochodów budżetu, ustalony dla danego roku (wskaźnik jednoroczny)	2,38%	5,47%	
9.6	średnia z trzech poprzednich lat [9.5]	Dopuszczalny wskaźnik spłaty zobowiązań określony w art. 243 ustawy, po uwzględnieniu ustawowych wyłączeń, obliczony w oparciu o plan 3 kwartału roku poprzedzającego pierwszy rok prognozy (wskaźnik ustalony w oparciu o średnią arytmetyczną z 3 poprzednich lat)	3,74%	3,17%	
9.6.1	średnia z trzech poprzednich lat [9.5]	Dopuszczalny wskaźnik spłaty zobowiązań określony w art. 243 ustawy, po uwzględnieniu ustawowych wyłączeń, obliczony w oparciu o wykonanie roku poprzedzającego pierwszy rok prognozy (wskaźnik ustalony w oparciu o średnią arytmetyczną z 3 poprzednich lat)	3,87%	3,31%	
9.7	[9.6]-[9.4]	Informacja o spełnieniu wskaźnika spłaty zobowiązań określonego w art. 243 ustawy, po uwzględnieniu zobowiązań związku współtworzonego przez jednostkę samorządu terytorialnego oraz po uwzględnieniu ustawowych wyłączeń, obliczonego w oparciu o plan 3 kwartałów roku poprzedzającego rok budżetowy	-13,74%	0,35%	
9.7.1	[9.6.1]-[9.4]	Informacja o spełnieniu wskaźnika spłaty zobowiązań określonego w art. 243 ustawy, po uwzględnieniu zobowiązań związku współtworzonego przez jednostkę samorządu terytorialnego oraz po uwzględnieniu ustawowych wyłączeń, obliczonego w oparciu o wykonanie roku poprzedzającego rok budżetowy	-13,61%	0,49%	
10		Przeznaczenie prognozowanej nadwyżki budżetowej, w tym na:	71 999,00	352 228,42	
10.1		Spłaty kredytów, pożyczek i wykup papierów wartościowych	71 999,00	143 997,74	
11		Informacje uzupełniające o wybranych rodzajach wydatków budżetowych	-	-	
11.1		Wydatki bieżące na wynagrodzenia i składki od nich naliczane	5 435 769,93	2 752 232,94	50,63
11.2		Wydatki związane z funkcjonowaniem organów jednostki samorządu terytorialnego	1 597 046,15	821 121,61	51,42
11.3	[11.3.1] + [11.3.2]	Wydatki objęte limitem, o którym mowa w art. 226 ust. 3 pkt 4 ustawy	118 900,00	42 435,00	35,69
11.3.1		bieżące	-	-	
11.3.2		majątkowe	118 900,00	42 435,00	35,69

11.4		Wydatki inwestycyjne kontynuowane	-	-
11.5		Nowe wydatki inwestycyjne	-	-
11.6		Wydatki majątkowe w formie dotacji	-	-
12		Finansowanie programów, projektów lub zadań realizowanych z udziałem środków, o których mowa w art. 5 ust. 1 pkt 2 i 3 ustawy	-	-
12.1		Dochody bieżące na programy, projekty lub zadania finansowane z udziałem środków, o których mowa w art. 5 ust. 1 pkt 2 i 3 ustawy	-	-
12.1.1		- w tym środki określone w art. 5 ust. 1 pkt 2 ustawy	-	-
12.1.1.1		- w tym środki określone w art. 5 ust. 1 pkt 2 ustawy wynikające wyłącznie z zawartych umów na realizację programu, projektu lub zadania	-	-
12.2		Dochody majątkowe na programy, projekty lub zadania finansowane z udziałem środków, o których mowa w art. 5 ust. 1 pkt 2 i 3 ustawy	-	-
12.2.1		- w tym środki określone w art. 5 ust. 1 pkt 2 ustawy	-	-
12.2.1.1		- w tym środki określone w art. 5 ust. 1 pkt 2 ustawy wynikające wyłącznie z zawartych umów na realizację programu, projektu lub zadania	-	-
12.3		Wydatki bieżące na programy, projekty lub zadania finansowane z udziałem środków, o których mowa w art. 5 ust. 1 pkt 2 i 3 ustawy	-	-
12.3.1		- w tym finansowane środkami określonymi w art. 5 ust. 1 pkt 2 ustawy	-	-
12.3.2		Wydatki bieżące na realizację programu, projektu lub zadania wynikające wyłącznie z zawartych umów z podmiotem dysponującym środkami, o których mowa w art. 5 ust. 1 pkt 2 ustawy	-	-
12.4		Wydatki majątkowe na programy, projekty lub zadania finansowane z udziałem środków, o których mowa w art. 5 ust. 1 pkt 2 i 3 ustawy	-	-
12.4.1		- w tym finansowane środkami określonymi w art. 5 ust. 1 pkt 2 ustawy	-	-
12.4.2		Wydatki majątkowe na realizację programu, projektu lub zadania wynikające wyłącznie z zawartych umów z podmiotem dysponującym środkami, o których mowa w art. 5 ust. 1 pkt 2 ustawy	-	-
12.5		Wydatki na wkład krajowy w związku z umową na realizację programu, projektu lub zadania finansowanego z udziałem środków, o których mowa w art. 5 ust. 1 pkt 2 ustawy bez względu na stopień finansowania tymi środkami	-	-
12.5.1		w tym w związku z już zawartą umową na realizację programu, projektu lub zadania	-	-
12.6		Wydatki na wkład krajowy w związku z zawartą po dniu 1 stycznia 2013 r. umową na realizację programu, projektu lub zadania finansowanego w co najmniej 60% środkami, o których mowa w art. 5 ust. 1 pkt 2 ustawy	-	-
12.6.1		w tym w związku z już zawartą umową na realizację programu, projektu lub zadania	-	-
12.7		Przychody z tytułu kredytów, pożyczek, emisji papierów wartościowych powstające w związku z umową na realizację programu, projektu lub zadania finansowanego z udziałem środków, o których mowa w art. 5 ust. 1 pkt 2 ustawy bez względu na stopień finansowania tymi środkami	-	-
12.7.1		w tym w związku z już zawartą umową na realizację programu, projektu lub zadania	-	-
12.8		Przychody z tytułu kredytów, pożyczek, emisji papierów wartościowych powstające w związku z zawartą po dniu 1 stycznia 2013 r. umową na realizację programu, projektu lub zadania finansowanego w co najmniej 60% środkami, o których mowa w art. 5 ust. 1 pkt 2 ustawy	-	-
12.8.1		w tym w związku z już zawartą umową na realizację programu, projektu lub zadania	-	-
13		Kwoty dotyczące przejęcia i spłaty zobowiązań po samodzielnych publicznych zakładach opieki zdrowotnej oraz pokrycia ujemnego wyniku	-	-
13.1		Kwota zobowiązań wynikających z przejęcia przez jednostkę samorządu terytorialnego zobowiązań po likwidowanych i przekształcanych samodzielnych zakładach opieki zdrowotnej	-	-
13.2		Dochody budżetowe z tytułu dotacji celowej z budżetu państwa, o której mowa w art. 196 ustawy z dnia 15 kwietnia 2011 r. o działalności leczniczej (Dz.U. Nr 112, poz. 654, z późn. zm.)	-	-

13.3		Wysokość zobowiązań podlegających umorzeniu, o którym mowa w art. 190 ustawy o działalności leczniczej	-	-	
13.4		Wydatki na spłatę przejętych zobowiązań samodzielnego publicznego zakładu opieki zdrowotnej przekształconego na zasadach określonych w przepisach o działalności leczniczej	-	-	
13.5		Wydatki na spłatę przejętych zobowiązań samodzielnego publicznego zakładu opieki zdrowotnej likwidowanego na zasadach określonych w przepisach o działalności leczniczej	-	-	
13.6		Wydatki na spłatę zobowiązań samodzielnego publicznego zakładu opieki zdrowotnej przejętych do końca 2011 r. na podstawie przepisów o zakładach opieki zdrowotnej	-	-	
13.7		Wydatki bieżące na pokrycie ujemnego wyniku finansowego samodzielnego publicznego zakładu opieki zdrowotnej	-	-	
14		Dane uzupełniające o długi i jego spłacie	-	-	
14.1		Spłaty rat kapitałowych oraz wykup papierów wartościowych, o których mowa w pkt. 5.1., wynikające wyłącznie z tytułu zobowiązań już zaciągniętych	-	-	
14.2		Kwota długu, którego planowana spłata dokona się z wydatków budżetu	-	-	
14.3		Wydatki zmniejszające dług, w tym	668 791,94	-	
14.3.1		spłata zobowiązań wymagalnych z lat poprzednich, innych niż w pkt 14.3.3	668 791,94	-	
14.3.2		związane z umowami zaliczanymi do tytułów dłużnych wiczanych do państwowego długu publicznego	-	-	
14.3.3		wypłaty z tytułu wymagalnych poręczeń i gwarancji	-	-	
14.4		Wynik operacji niekasowych wpływających na kwotę długu (m.in. umorzenia, różnice kursowe)	-	-	
16		Stopnie niezachowania relacji określonych w art. 242-244 ustawy w przypadku określonym w art. 240b ustawy	-	-	
16.1	$(1.1) + [4.1] + [4.2] - ([2.1] - [2.1.2])$	Stopień niezachowania relacji zrównoważenia wydatków bieżących, o której mowa w poz. 8.2.	71 999,00	339 192,89	
16.2	$[9.6] - [9.4]$	Stopień niezachowania wskaźnika spłaty zobowiązań, o którym mowa w poz. 9.7.	-13,74%	0,35%	
16.3	$[9.6.1] - [9.4]$	Stopień niezachowania wskaźnika spłaty zobowiązań, o którym mowa w poz. 9.7.1.	-13,61%	0,49%	

**Planowane i realizowane przedsięwzięcia Gminy Ińsko
w latach 2016-2017**

Lp.	Nazwa i cel przedsięwzięcia	Jednostka organizacyjna odpowiedzialna za realizację lub koordynująca wykonywanie przedsięwzięcia	Okres realizacji		Łączne nakłady finansowe (w zł)	Limity wydatków (w zł)	Wykonane wydatki (w zł)
			od	do			
1	2	3	4	5	6	8	12
1.	Przedsięwzięcia ogółem:				200 000,00	118 900,00	42 435,00
	- wydatki bieżące				0,00	0,00	0,00
	- wydatki majątkowe				200 000,00	118 900,00	42 435,00
2.	Programy, projekty lub zadania (razem)						
	- wydatki bieżące				0,00	0,00	0,00
	- wydatki majątkowe				200 000,00	118 900,00	42 435,00
a)	programy, projekty lub zadania związane z programami realizowanymi z udziałem środków, o których mowa w art. 5 ust. 1 pkt 2 i 3 (razem)				200 000,00	118 900,00	42 435,00
	- wydatki bieżące				0,00	0,00	0,00
	- wydatki majątkowe				200 000,00	118 900,00	42 435,00
	- wydatki majątkowe						
	Wodna ścieżka edukacyjna- jezioro Ińsko	Urząd Gminy i Miasta Ińsko	2016	2017			
	- wydatki majątkowe				200 000,00	118 900,00	42 435,00
	- wydatki majątkowe						
	wydatki majątkowe				0,00	0,00	0,00
	- wydatki majątkowe						0,00
	- wydatki bieżące				0,00	0,00	0,00
b)	programy, projekty lub zadania związane z umowami partnerstwa publiczno-prywatnego (razem)						
	- wydatki bieżące				0,00	0,00	0
	- wydatki majątkowe				0,00	0,00	0

c) programy, projekty lub zadania pozostałe (inne niż wymienione w lit. a i b) (razem)			
- wydatki bieżące		0,00	0,00
- wydatki majątkowe		0,00	0,00
	Urząd Gminy i Miasta		0,00
	Ińsko		
	Urząd Gminy i Miasta	0,00	0,00
	Ińsko		
	Urząd Gminy i Miasta	0,00	0,00
	Ińsko		
			0,00
			0,00
3.	Umowy, których realizacja w roku budżetowym i w latach następnych jest niezbędna dla zapewnienia ciągłości działania jednostki i których płatności przypadają w okresie dłuższym niż rok; ²⁾		
	- wydatki bieżące	0,00	0,00
	- wydatki majątkowe	0,00	0,00
4.	Gwarancje i poręczenia udzielane przez jednostki samorządu terytorialnego(razem)		
	- wydatki bieżące	0,00	0,00

1) Limit zobowiązań wynika z uprawnienia organu wykonawczego do zaciągania zobowiązań niezbędnych do realizacji przedsięwzięcia. Stopień wykorzystania limitu zobowiązań nie musi pokrywać się z wykorzystaniem limitu wydatków. Kwota, na którą będzie można zaciągać zobowiązania, będzie ulegała pomniejszeniu o kwotę zobowiązań zaciągniętych w ramach ustalonego limitu dla przedsięwzięcia. Natomiast limit wydatków będzie ulegał zmniejszeniu stosownie do stopnia realizacji wydatków.

2) W tej części załącznika wykazuje się wyłączenie te umowy, dla których można określić elementy wymagane art. 226 ust. 3. Z praktycznego punktu widzenia celowe jest odpowiednie grupowanie umów (w programy, projekty lub zadania), co do których istnieje konieczność określenia parametrów określonych w art. 226 ust 3. Jednym z kryteriów potencjalnego grupowania umów może być kryterium jednostki organizacyjnej odpowiedzialnej za realizację lub koordynującej wykonywanie przedsięwzięcia. Warto jednocześnie zaznaczyć, że z grupowaniem umów wiąże się kwestia upowaznień do zaciągania umów. W tym kontekście należy zwrócić uwagę na art. 228 ust. 1 pkt 2 ufp, który odrębnie definiuje możliwość przekazywania upowaznień do zaciągania umów. W tym kontekście należy zwrócić uwagę na art. 228 ust. 1 pkt. 1 ufp). Umów na czas nieokreślony lub takich, dla których nie jest możliwe określenie łącznych nakładów finansowych (np. umowy na dostawę wody, energii elektrycznej), nie wykazuje się podobnie, jak umów o pracę ani innych umów o podobnym charakterze. Do takich umów zastosowanie znajduje art. 258 ust. 1 pkt 3 ufp.

**SKŁADU ORZEKAJĄCEGO
REGIONALNEJ IZBY OBRACHUNKOWEJ W SZCZECINIE**

z dnia 7 września 2016 r.

w sprawie wydania opinii o informacji o przebiegu wykonania budżetu gminy Ińsko za pierwsze półrocze 2016 r.

Na podstawie art. 13 pkt 4 w zw. z art. 19 ust. 2 ustawy z dnia 7 października 1992 r. o regionalnych izbach obrachunkowych (Dz. U. z 2016 r. poz. 561), Skład Orzekający Regionalnej Izby Obrachunkowej w Szczecinie w osobach:

1. Katarzyna Korkus – Przewodnicząca
2. Krystyna Goździk – Członek
3. Mieczysław Kus – Członek

pozytywnie

opiniuje informację o przebiegu wykonania budżetu gminy Ińsko za pierwsze półrocze 2016 roku.

Uzasadnienie

W dniu 29 sierpnia 2016 r. Burmistrz Ińska – realizując obowiązki wynikające z przepisu art. 266 ust. 1 ustawy z dnia 27 sierpnia 2009 r. o finansach publicznych (Dz. U. z 2013 r. poz. 885, z późn. zm.) – przekazał do Regionalnej Izby Obrachunkowej w Szczecinie informację o przebiegu wykonania budżetu za pierwsze półrocze 2016 r. oraz informację o kształtowaniu się wieloletniej prognozy finansowej.

W ocenie Składu Orzekającego przedłożone informacje spełniają wymogi uchwały Nr XI/73/2011 Rady Miejskiej w Ińsku z dnia 18 sierpnia 2011 r. w sprawie określenia zakresu i formy informacji o przebiegu wykonania budżetu Gminy Ińsko, o kształtowaniu się wieloletniej prognozy finansowej, w tym o przebiegu realizacji przedsięwzięć oraz informacji o przebiegu wykonania planu finansowego za I półrocze roku budżetowego.

Dokonując oceny informacji o przebiegu wykonania budżetu, Skład Orzekający uwzględnił zgodność zawartych w niej danych z wielkościami zaplanowanymi uchwałą budżetową (z uwzględnieniem wprowadzonych zmian) oraz wielkościami wykonanymi – ujętymi w sprawozdaniach statystycznych sporządzanych na podstawie rozporządzeń Ministra Finansów z dnia 16 stycznia 2014 r. w sprawie sprawozdawczości budżetowej oraz z dnia 4 marca 2010 r. w sprawie sprawozdań jednostek sektora finansów publicznych w zakresie operacji finansowych.

Ponadto Skład Orzekający stwierdził, iż wykonanie budżetu gminy za pierwsze półrocze 2016 r. przebiegło z zachowaniem zasad wyrażonych w przepisach art. 52 ust. 1 pkt 2 i art. 242 ustawy o finansach publicznych, tj.:

- wykonane wydatki bieżące są niższe od wykonanych dochodów bieżących;
- nie przekroczono limitu planowanych wydatków oraz planowanych rozchodów.

W toku wykonywania budżetu niezachowano – wynikającej z przepisu art. 44 ust. 3 pkt 3 ustawy o finansach publicznych – zasady terminowego regulowania zobowiązań, w wyniku czego na dzień 30 czerwca br. pozostały zobowiązania wymagalne w łącznej wysokości 516 311,29 zł, z czego 84 000 zł stanowią zobowiązania powstałe w latach poprzednich i 432 311,29 zł – powstałe w bieżącym roku budżetowym. W przedstawionej informacji wskazano, iż powyższe wynika z braku płynności finansowej gminy oraz poinformowano o działaniach podejmowanych w celu jej przywrócenia. Z informacji, o której mowa wyżej wynika również, iż do przetargu na kredyt planowany do zaciągnięcia z przeznaczeniem na konsolidację kredytów zaciągniętych w latach wcześniejszych (w celu zachowania w kolejnych latach budżetowych relacji, o której mowa w art. 243 cytowanej ustawy) nie zgłosił się żaden bank.

Dane wykazane w informacji o przebiegu wykonania budżetu oraz sprawozdaniach statystycznych wskazują, że podstawowe wielkości budżetu za pierwsze półrocze 2016 r. kształtowały się następująco:


Wyszczególnienie	Plan	Wykonanie	% wykonania
Dochody ogółem	12 976 985,16 zł	6 434 912,08 zł	49,6%
bieżące	12 696 985,16 zł	6 378 345,40 zł	50,2%
majątkowe, w tym:	280 000,00 zł	56 566,68 zł	20,2%
ze sprzedaży majątku	237 000,00 zł	7 840,00 zł	3,3%
Wydatki ogółem	12 904 986,16 zł	6 082 683,66 zł	47,1%
bieżące, w tym:	12 624 986,16 zł	6 039 152,51 zł	47,8%
odsetki i dyskonto	90 000,00 zł	37 536,92 zł	41,7%
majątkowe	280 000,00 zł	43 531,15 zł	15,5%
Wynik	71 999,00 zł	352 228,42 zł	489,2%
wynik bieżący	71 999,00 zł	339 192,89 zł	471,1%
wynik majątkowy	0,00 zł	13 035,53 zł	
Przychody ogółem	2 106 843,00 zł	5 000,00 zł	0,2%
kredyty, pożyczki, obligacje	2 101 843,00 zł	0,00 zł	0,0%
zwrot udzielonych pożyczek	5 000,00 zł	5 000,00 zł	100,0%
Rozchody ogółem	2 178 842,00 zł	143 997,74 zł	6,6%
splata rat kredytów i pożyczek	2 178 842,00 zł	143 997,74 zł	6,6%

Na koniec I półrocza 2016 r. kwota zadłużenia gminy wyniosła 2 551 155,89 zł. Wartości przyjęte w planie budżetu wg stanu dzień 30 czerwca br. skutkują niezachowaniem dopuszczalnego wskaźnika obciążenia budżetu splatą długu, o którym mowa w art. 243 ustawy o finansach publicznych, przy czym jest to związane z planowaną konsolidacją zobowiązań (budżet w zakresie przychodów i rozchodów – skutkujący naruszeniem ww. zasady – został ustalony przez Kolegium Izby na podstawie art. 240b ustawy o finansach publicznych).

Biorąc pod uwagę przedstawione okoliczności, Skład Orzekający postanowił pozytywnie zaopiniować informację o przebiegu wykonania budżetu gminy Ińsko za pierwsze półrocze 2016 r.

Od niniejszej opinii Składu Orzekającego, zgodnie z art. 20 ust. 1 wyżej wymienionej ustawy o regionalnych izbach obrachunkowych, przysługuje prawo odwołania do Kolegium Izby w terminie 14 dni od dnia doręczenia niniejszej uchwały.

Przewodnicząca Składu Orzekającego


Katarzyna Korkus