

do gminy

Ścienne, wrzesień 2014r.

Załącznik nr ...10  
Do protokołu nr ...XXXI/2014  
z ...  
Rady Miejskiej w Ińsku  
z dnia ...

Pan Waldemar Gil  
Starosta Stargardzki

Pan Jacek Tomkowiak  
Przewodniczący Rady Powiatu Stargardzkiego

Pan Andrzej Racinowski  
Burmistrz w Ińsku

Pan Bogdan Terebecki  
Przewodniczący Rady Miasta Ińsko

Mieszkańcy Ściennego, gminy Ińsko, oraz inni użytkownicy drogi w Ścieniem zwracają się z prośbą do burmistrza Ińska Pana Andrzeja Racinowskiego, do Starosty Stargardzkiego Pana Waldemara Gila, oraz za pośrednictwem Panów Przewodniczących do wszystkich radnych z Rady Miasta Ińsko i Rady Powiatu Stargardzkiego o pozostawienie drogi przebiegającej przez Ścienne i w kierunku Sątyrza w zarządzie powiatu. Zmiana statusu tych dróg z powiatowej na gminną jest bardzo złym rozwiązaniem, obecnie gmina Ińsko nie będzie miała pieniędzy nie tylko na remont, ale i na bieżące utrzymanie. Poza tym podejmowanie tak ważnej decyzji na koniec kadencji jest co najmniej chybione, bowiem wszelkie ustalenia po wyborach samorządowych i tak mogą być nieważne. Jeszcze raz apelujemy do władz gminy i powiatu – prosimy, aby droga przez Ścienne nadal pozostała drogą powiatową.

Jednocześnie niżej podpisani zwracają się z gorącą prośbą do władz powiatu stargardzkiego o pilne podjęcie działań zmierzających do remontu drogi. W pierwszej kolejności należy tu uregulować sprawy geodezyjne i własnościowe. Starosta powiatowy mając do dyspozycji wydział geodezji może sprawdzić mapy geodezyjne, uporządkować je i wydzielić pas drogowy. Poza tym Starosta wręcz powinien przejąć od ANR grunt pod drogą powiatową w Ścieniem. Niżej podpisani uważają, że dopiero po tych podstawowych czynnościach można rozmawiać o sposobach pozyskania funduszy na remont i wrócić do dyskusji o statusie drogi w Ścieniem.

Orginały podpisów otrzymują władze Powiatu Stargardzkiego.  
Kopie podpisów otrzymują władze Miasta i Gminy Ińsko.

Załącznik nr 11  
Do protokołu nr XXXIX/2014  
z l. 10  
Rady Miejskiej w Ińsku  
z dnia 18.09.2014

**UCHWAŁA nr XXXIX / 269 / 2014**  
**Rady Miejskiej w Ińsku**  
**z dnia 18 września 2014 roku**

**w sprawie zaliczenia dróg do kategorii dróg gminnych**

Na podstawie art.7 ust.2, w związku z art. 10 ust. 3 ustawy z dnia 21 marca 1985 r. o drogach publicznych ( Dz. U. z 2013 r. poz. 260;843 oraz 1543) Rada Miejska w Ińsku uchwała co następuje:

§1. Zalicza się odcinek drogi powiatowej nr 1756Z od granicy z Gminą Chociwel w działce nr geod. 281,obręb Ścienne, gmina Ińsko, do kategorii drogi gminnej, zgodnie załącznikiem nr 1 do niniejszej uchwały.

§2. Szczegółowe położenie drogi wymienionej w § 1 oznaczono na mapie stanowiącej załącznik nr 1 do niniejszej uchwały.

§3. Realizacja niniejszej uchwały uzależniona jest od podjęcia przez Zarząd Powiatu Stargardzkiego uchwały w sprawie pozbawienia drogi o której mowa w § 1 kategorii drogi powiatowej.

§4. Wykonanie Uchwały powierza się Burmistrzowi Ińska.

§5. Uchwała wchodzi w życie po upływie 14 dni od dnia ogłoszenia w Dzienniku Urzędowym Województwa Zachodniopomorskiego, z mocą obowiązującą od 1 stycznia 2015 roku.

Przewodniczący Rady Miejskiej  
*Bogdan Terebecki*  
Bogdan Terebecki

## Uzasadnienie

W wyniku przeprowadzonych przez Burmistrza Ińska negocjacji z Zarządem Powiatu w Stargardzie Szczecińskim ustalono, że z dniem 1 stycznia 2015 roku odcinek drogi powiatowej nr 1756Z do granicy z Gminą Chociwel w działce nr geod. 281, obręb Ścienne, gmina Ińsko, zmieni dotychczasową kategorię drogi powiatowej i zostanie zaliczony do kategorii dróg gminnych.

Na podstawie art. 7 ust 2 ustawy z dnia 21 marca 1985 r. o drogach publicznych ( Dz. U. Nr 19, poz.115 z 2007r. ze zm.), zaliczenie do kategorii dróg gminnych następuje w drodze Uchwały Rady Gminy, po zasięgnięciu opinii właściwego Zarządu Powiatu.

0008 Ścienr

ZACZESNIK NR 1  
DO UCHWAŁY

XXXIX/269/2014

Rady Miejskiej w Ińsku  
z 18 września 2014 roku



Załącznik nr 12  
Do protokołu nr XXXIX/1079  
z 18.09.2014  
Rady Miejskiej w Ińsku

**UCHWAŁA Nr XXXIX / 270 / 2014**

**Rady Miejskiej w Ińsku  
z dnia 18 września 2014 roku**

w sprawie: *sprzedaży w drodze bezprzetargowej udziału w nieruchomości.*

Na podstawie art. 18 ust. 2 pkt 9 lit. a ustawy z dnia 8 marca 1990 roku o samorządzie gminnym (tekst jednolity Dz. U. z 2013 r., poz. 594 z późniejszymi zmianami: z 2013 r., poz. 645, poz. 1318; z 2014 r., poz. 379, poz. 1072) oraz art. 13 ust. 1, art. 28 ust. 1, art. 37 ust. 2 pkt 9 ustawy z dnia 21 sierpnia 1997 roku o gospodarce nieruchomościami (tekst jednolity Dz. U. z 2014 r., poz. 518 z późniejszymi zmianami: z 2014 r., poz. 659, poz. 805, poz. 906) uchwala się, co następuje:

§ 1. Wyraża się zgodę na sprzedaż w drodze bezprzetargowej udziału Gminy Ińsko, wynoszącego 347/1000 części, w nieruchomości niezabudowanej stanowiącej działkę oznaczoną numerem geodezyjnym 112/3, o powierzchni 0,1167 ha, położonej w obrębie Czertyń gmina Ińsko, objętej księgą wieczystą KW numer SZ1T/00038618/3, na rzecz pozostałych współwłaścicieli nieruchomości.

§ 2. Wykonanie uchwały powierza się Burmistrzowi Ińska.

§ 3. Uchwała wchodzi w życie z dniem podjęcia.

Przewodniczący  
Rady Miejskiej w Ińsku  
*Bogdan Terebecki*  
Bogdan Terebecki

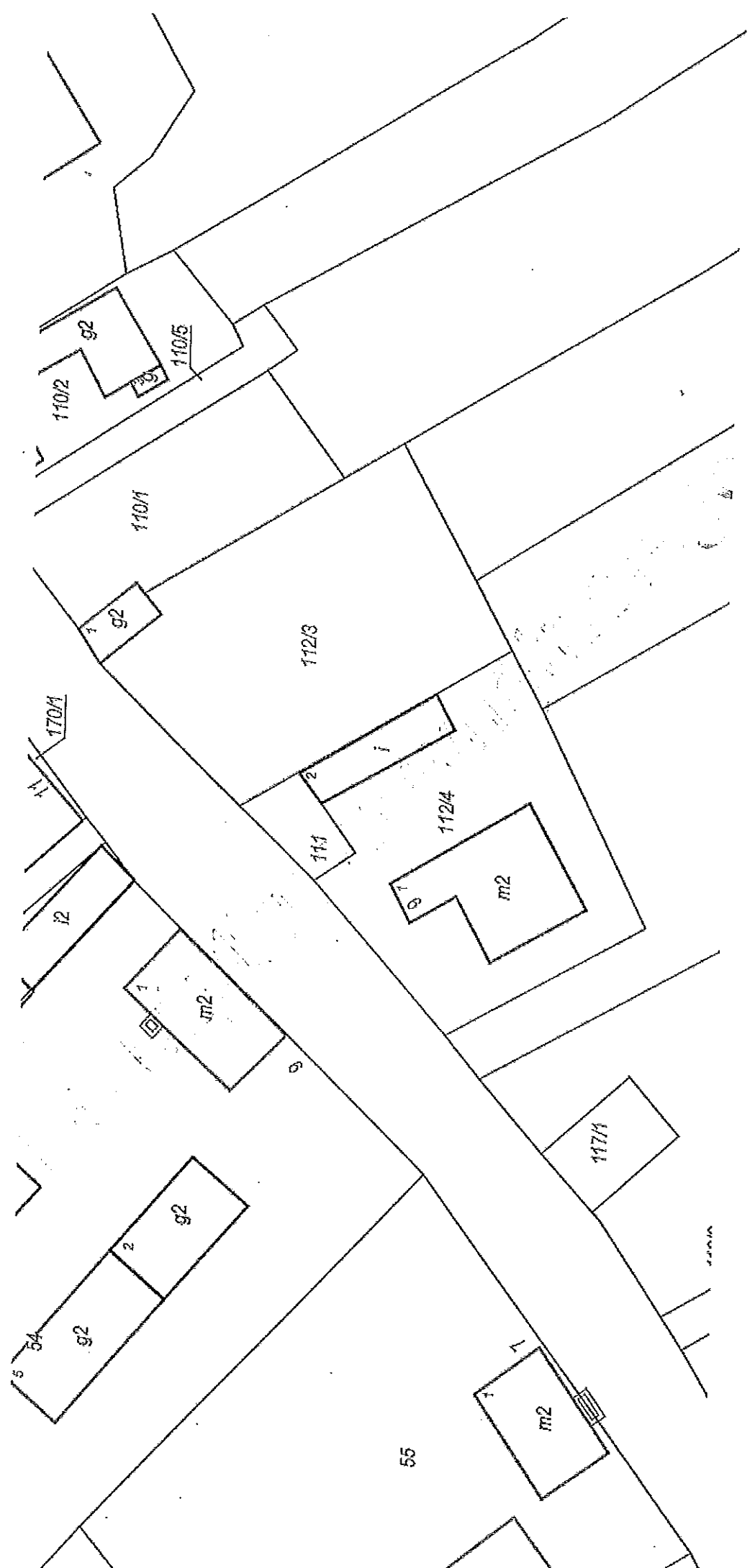
Uzasadnienie  
do Uchwały Nr XXXIX/270/2014  
Rady Miejskiej w Ińsku  
z dnia 18 września 2014 roku

Gmina Ińsko jest współwłaścicielem nieruchomości niezabudowanej, działki oznaczonej numerem geodezyjnym 112/3, o powierzchni 0,1167 ha, położonej w obrębie Czertyń gmina Ińsko, objętej księgą wieczystą KW numer SZ1T/00038618/3, w udziale wynoszącym 347/1000 części. Pozostałymi współwłaścicielami w ww. nieruchomości, w udziale wynoszącym 653/1000 części są osoby fizyczne, które zwróciły się w wnioskiem o sprzedaż na ich rzecz udziału Gminy Ińsko w przedmiotowej nieruchomości.

Zgodnie z art. 37 ust. 2 pkt 9 ustawy z dnia 21 sierpnia 1997 roku *o gospodarce nieruchomościami* (tekst jednolity Dz. U. z 2014 r., poz. 518 z późn. zm.) nieruchomość jest zbywana w drodze bezprzetargowej, jeżeli przedmiotem zbycia jest udział w nieruchomości, a zbycie następuje na rzecz innych współwłaścicieli nieruchomości.

Zbycie udziału w nieruchomości objętej niniejszą uchwałą stanowić będzie dochód do budżetu Gminy Ińsko.

W związku z powyższym zasadne jest podjęcie uchwały o przeznaczeniu do sprzedaży udziału Gminy Ińsko w przedmiotowej nieruchomości w drodze bezprzetargowej na rzecz pozostałych współwłaścicieli nieruchomości.



Załącznik nr ..13.....  
Do protokołu nr ..XXXIX/2014.....  
Rady Miejskiej w Ińsku  
z dnia ..18.09.2014.....

**UCHWAŁA Nr XXXIX / 271 / 2014**  
**Rady Miejskiej w Ińsku**  
**z dnia 18 września 2014 roku**

w sprawie: *nieodpłatnego nabycia nieruchomości na mienie Gminy Ińsko.*

Na podstawie art. 18 ust. 2 pkt 9 lit. a ustawy z dnia 8 marca 1990 roku *o samorządzie gminnym* (tekst jednolity Dz. U. z 2013 r., poz. 594 z późniejszymi zmianami: z 2013 r., poz. 645, poz. 1318; z 2014 r., poz. 379, poz. 1072) oraz art. 1 ust. 1 pkt 1 i art. 3 ustawy z dnia 12 października 1994 roku *o zasadach przekazywania zakładowych budynków mieszkalnych przez przedsiębiorstwa państwowe* (Dz. U. z 1994 r. Nr 119, poz. 567 z późniejszymi zmianami: z 1996 r. Nr 52, poz. 236; z 1997 r. Nr 6, poz. 32; z 2000 r. Nr 39, poz. 422; z 2005 r. Nr 167, poz. 1398; z 2006 r. Nr 220, poz. 1614; z 2008 r. Nr 192, poz. 1182; z 2012 r. poz. 596) oraz art. 40a ust. 10 ustawy z dnia 28 września 1991 r. *o lasach* (tekst jednolity Dz. U. z 2014 r., poz. 1153) uchwała się, co następuje:

§ 1. Wyraża się zgodę na nieodpłatne nabycie przez Gminę Ińsko od Skarbu Państwa – Państwowego Gospodarstwa Leśnego Lasy Państwowe Nadleśnictwa Łobez:

- 1) lokalu mieszkalnego numer 2, położonego w budynku mieszkalnym numer 1 w miejscowości Nierybno, wraz z prawem własności działki numer geodezyjny 251/7, o powierzchni 0,0443 ha, położonej w obrębie Studnica gmina Ińsko, objętej księgą wieczystą KW numer SZ1T/00090987/2 oraz przynależnościami niezbędnymi do korzystania z lokalu,
- 2) lokalu mieszkalnego numer 1, położonego w budynku mieszkalnym numer 3 w miejscowości Nierybno, wraz z prawem własności działki numer geodezyjny 251/3, o powierzchni 0,1443 ha, położonej w obrębie Studnica gmina Ińsko, objętej księgą wieczystą KW numer SZ1T/00090987/2 oraz przynależnościami niezbędnymi do korzystania z lokalu.

§ 2. Wykonanie uchwały powierza się Burmistrzowi Ińska.

§ 3. Uchwała wchodzi w życie z dniem podjęcia.

Przewodniczący  
Rady Miejskiej w Ińsku  
*Bogdan Terebecki*  
**Bogdan Terebecki**



Uzasadnienie  
do Uchwały Nr XXXIX/271/2014  
Rady Miejskiej w Ińsku  
z dnia 18 września 2014 roku

Wnioskiem z dnia 12 czerwca 2014 roku Nadleśnictwo Łobez zwróciło się do Burmistrza Ińska o potwierdzenie zgody na nieodpłatne przejęcie od Skarbu Państwa – Państwowego Gospodarstwa Leśnego Lasy Państwowe Nadleśnictwa Łobez, zgodnie z art. 40a ust. 10 ustawy z dnia 28 września 1991 r. *o lasach* (tekst jednolity Dz. U. z 2014 r., poz. 1153) oraz na zasadach określonych w ustawie z dnia 12 października 1994 roku *o zasadach przekazywania zakładowych budynków mieszkalnych przez przedsiębiorstwa państwowe* (Dz. U. z 1994 r. Nr 119, poz. 567 z późn. zm.), niżej wymienionych lokali mieszkalnych:

1. numer 2 w miejscowości Nierybno 1, na nieruchomości zabudowanej zawartej w działce numer geodezyjny 251/7, obręb Studnica gmina Ińsko,
  2. numer 1 w miejscowości Nierybno 3, na nieruchomości zabudowanej zawartej w działce numer geodezyjny 251/3, obręb Studnica gmina Ińsko,
- wraz z gruntami i przynależnościami niezbędnymi do korzystania z ww. lokali.

Pismem z dnia 13 sierpnia 2014 roku Nadleśnictwo Łobez zostało poinformowane o wyrażeniu zgody na nieodpłatne przejęcie przedmiotowych lokali mieszkalnych na rzecz Gminy Ińsko.

Nieodpłatne przekazanie nastąpi zgodnie z art. 40a ust. 10 ustawy z dnia 28 września 1991 r. *o lasach* (tekst jednolity Dz. U. z 2014 r., poz. 1153), który brzmi: „**Jeżeli osoby wymienione w ust. 4–7 (ww. ustawy) nie skorzystają z prawa do nabycia lokalu, w którym mieszkają, w terminie sześciu miesięcy od daty ogłoszenia oferty sprzedaży lokalu w sposób określony w ust. 8, lokal można przekazać nieodpłatnie gminie, łącznie z gruntami i przynależnościami niezbędnymi do korzystania z lokalu (...)**” oraz na zasadach określonych w ustawie z dnia 12 października 1994 roku *o zasadach przekazywania zakładowych budynków mieszkalnych przez przedsiębiorstwa państwowe* (Dz. U. z 1994 r. Nr 119, poz. 567 z późn. zm.), który brzmi: „Przekazaniu mogą podlegać nieruchomości, w stosunku do których przedsiębiorstwa państwowe lub spółki złożą gminom właściwym ze względu na miejsce położenia tych nieruchomości oświadczenia o zamiarze ich przekazania wraz z odpowiednią dokumentacją”.

W związku z powyższym zasadne jest podjęcie uchwały o nieodpłatnym nabyciu na mienie Gminy Ińsko przedmiotowych lokali mieszkalnych.

..... (nazwa organu)		Województwo: zachodniopomorskie Powiat: stargardzki Jednostka ewidencyjna: 321405_5, Insko - obszar wiejski Obręb ewidencyjny: 0007, Studnica					
<b>WYDRUK Z REJESTRU GRUNTÓW</b> Wydruk ten nie stanowi podstawy do czynności prawnych							
Jednostka rejestrowa gruntów: G.74							
<b>WŁAŚCICIELE / WŁADAJĄCY:</b>							
<b>Właściciel</b> <b>UDZIAŁ: 1/1</b> Skarb Państwa-Państwowe Gospodarstwo Leśne Lasy Państwowe							
<b>zarządca</b> <b>UDZIAŁ: 1/1</b> Państwowe Gospodarstwo Leśne-Lasy Państwowe Nadleśnictwo Łobez Siedziba: ul. Gen. Józefa Bema 15, 73-150 Łobez							
<b>DZIAŁKI EWIDENCYJNE:</b>							
Ark. mapy	Numer działki ewiden- cyjnej	Położenie gruntów	Opis użytku	Symbol klasoużytku	Powierzchnia		Numer KW lub oznaczenie dokumentu
					użytku [ha]	działki [ha]	
4	251/7	Nierobno 1/2	Użytki rolne zabudowane	B-RVI	0.0443	0.0443	90987
Id dz: 321405_5.0007.251/7							
Łączna powierzchnia wybranych działek:					0.0443		
Całkowita powierzchnia jednostki rejestrowej:					1639.36		

W dniu: 2014-09-04  
dokument sporządzony przez: Insko3

Stargard Szczeciński, dnia: 2014-09-04

.....  
(podpis)

.....  
(imię i nazwisko osoby uprawnionej)

Liczba egzemplarzy: 1

.....  
(nazwa organu)

Województwo: zachodniopomorskie  
Powiat: stargardzki  
Jednostka ewidencyjna: 321405\_5, Ińsko - obszar wiejski  
Obręb ewidencyjny: 0007, Studnica

## WYPIS Z KARTOTEKI BUDYNKÓW

bez danych udziałowych

Pozycja kartoteki budynków: 321405\_5.0007.G74

### BUDYNKI

Numer ewidencyjny budynku _BUD	Oznaczenie działek na których położony jest budynek	Adres budynku	Rodzaj budynku wg KŚT	Liczba lokali		Pow. użytkowa		Powierzchnia zabudowy budynku [m <sup>2</sup> ]	Liczba kondygnacji nad/podziemnych
				odrębnych	innych	Lokali [m <sup>2</sup> ]	pom. przyn. [m <sup>2</sup> ]		
1	0007-251/3	Nierybno 3/f	budynki mieszkalne	0	0	0,00	0,00	65	1.5/0
Id.bud: 321405_5.0007.251/3.1_BUD Rok zakończenia budowy:1934 Materiał:mur									
2	0007-251/3	Nierybno	budynki produkcyjne usługowe i gospodarcze dla rolnictwa	0	0	0,00	0,00	12	1/0
Id.bud: 321405_5.0007.251/3.2_BUD Rok zakończenia budowy:1934 Materiał:mur									
3	0007-251/3	Nierybno	budynki produkcyjne usługowe i gospodarcze dla rolnictwa	0	0	0,00	0,00	38	1/0
Id.bud: 321405_5.0007.251/3.3_BUD Rok zakończenia budowy:1934 Materiał:mur									
RAZEM W JEDN.REJ.GRUNTÓW:				0	0	0,00	0,00	185	

W dniu: 2014-09-04

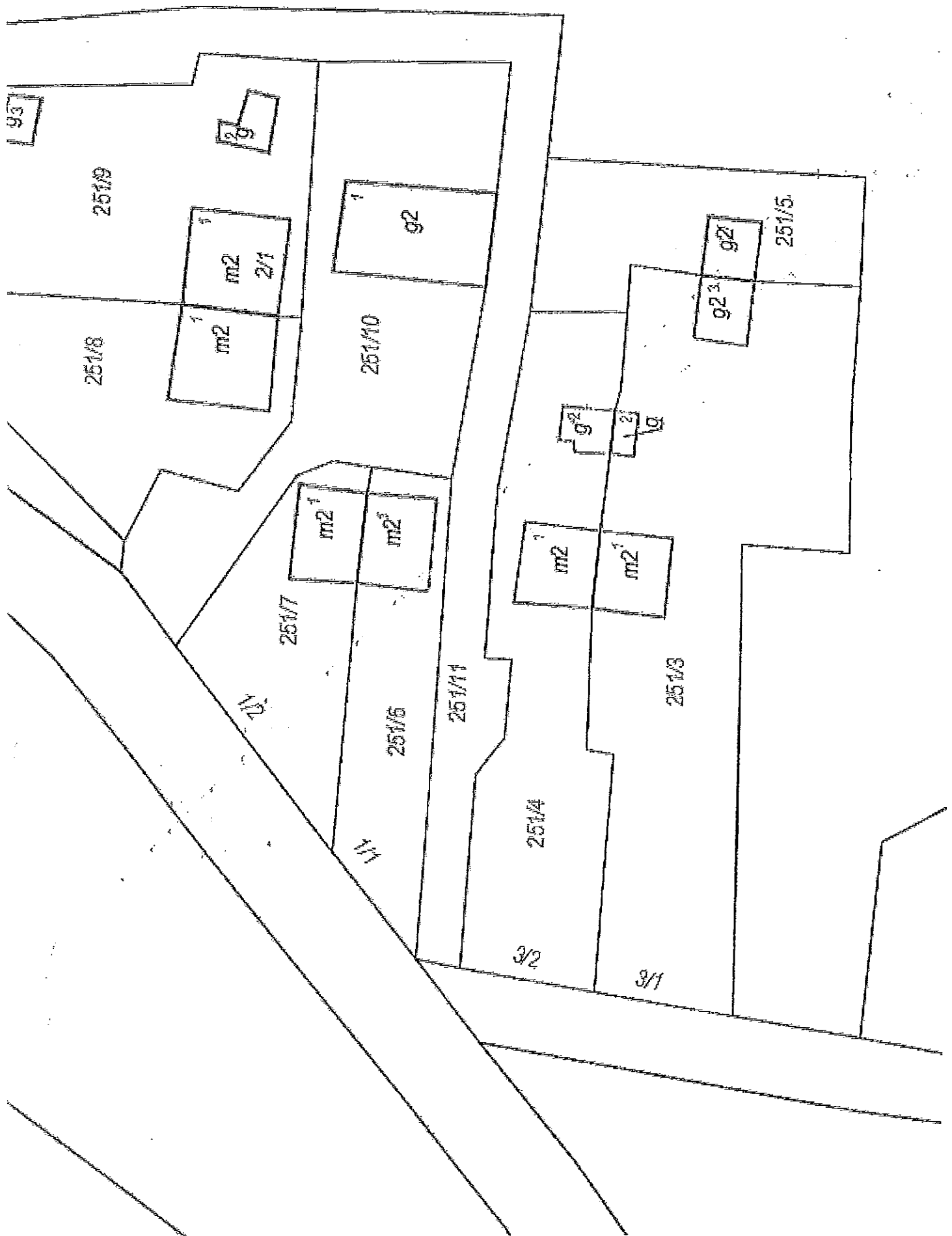
dokument sporządził: Insko3

Liczba egzemplarzy: 1

Stargard Szczeciński 2014-09-04

.....  
(podpis)

.....  
(imię i nazwisko osoby uprawnionej)



Załącznik nr ...  
Do protokołu nr ...  
z ...

**Uchwała Nr XXXIX / 272 / 2014 Rady Miejskiej w Ińsku**  
**Rady Miejskiej w Ińsku**  
**z dnia 18 września 2014 roku**

**w sprawie zaopiniowania zweryfikowanego projektu planu aglomeracji Ińsko obejmującego likwidację aglomeracji wyznaczonej rozporządzeniem Wojewody Zachodniopomorskiego Nr 8/2007 z dnia 21 listopada 2007 r. oraz wyznaczenie aglomeracji Ińsko.**

Na podstawie art. 18 ust. 2 pkt 5 z dnia 8 marca 1990 r. o samorządzie gminnym (tekst jednolity: Dz. U. z 2001 r. Nr 142. poz. 1591 z późn. zm.) oraz art. 43 ust. 2a ustawy z dnia 18 lipca 2001 r. Prawo wodne ( Dz. U. z 2012 r. poz. 145 z późn. zm.) oraz § 4 ust. 4 rozporządzenia Ministra Środowiska z dnia 22 lipca 2014 r. w sprawie sposobu wyznaczania aglomeracji (Dz. U. z 2014 r. poz. 995) Rada Miejska w Ińsku uchwała, co następuje:

§ 1. Opiniuje się pozytywnie projekt zweryfikowanego projektu planu aglomeracji Ińsko obejmującego likwidację aglomeracji wyznaczonej rozporządzeniem Wojewody Zachodniopomorskiego Nr 8/2007 z dnia 21 listopada 2007 r. oraz wyznaczenie aglomeracji Ińsko.

§ 2. Wykonanie uchwały powierza się Burmistrzowi Ińska.

§ 3. Uchwała wchodzi w życie z dniem podjęcia.

Przewodniczący Rady Miejskiej

*Bogdan Terebecki*  
Bogdan Terebecki

## UZASADNIENIE

Pismem z dnia 14.08.2014 r. Urząd Marszałkowski Województwa Zachodniopomorskiego wystąpił o zaopiniowanie wniosku obejmującego likwidację aglomeracji Ińsko o równoważnej liczbie mieszkańców 3150, wyznaczonej rozporządzeniem Wojewody Zachodniopomorskiego Nr 8/2007 z dnia 21 listopada 2007 r. oraz wyznaczenie aglomeracji Ińsko o równoważnej liczbie mieszkańców 2856, położonej w powiecie stargardzkim, w województwie zachodniopomorskim z oczyszczalnią ścieków w Ińsku.

Zgodnie z art. 43 ust. 2b ustawy z dnia 22 lipca 2001 r. Prawo wodne ( Dz. U. z 2012 r. poz. 145 z późn. zm.) aglomerację, o której mowa w ust. 1, wyznacza, po uzgodnieniu przez marszałka województwa z właściwym dyrektorem regionalnego zarządu gospodarki wodnej, a w zakresie obszarów objętych przynajmniej jedną formą ochrony przyrody w rozumieniu ustawy z dnia 16 kwietnia 2004 r. o ochronie przyrody lub obszarów mających znaczenie dla Wspólnoty znajdujących się na liście, o której mowa w art. 27 ust. 1 tej ustawy - z właściwym regionalnym dyrektorem ochrony środowiska, oraz po zasięgnięciu przez marszałka województwa opinii zainteresowanych gmin.

W związku z powyższym, przyjęcie niniejszej uchwały jest zasadne.

Projekt  
Planu Aglomeracji  
Ińsko

M. J. B.

Wykaz - lista miejscowości aglomeracji, w których eksploatowana jest sieć kanalizacji komunalnej (sanitarnej i ogólnospławnej):

1. Ińsko	2. -----	3. -----
----------	----------	----------

lp.	Kanalizacja istniejąca	Długość [km]	Liczba osób korzystających z istniejącej kanalizacji			Uwagi
			mieszkańcy	turyści w sezonie turystyczno-wypoczynkowym	sumaryczna liczba osób [kol. 4 + kol. 5]	
1	2	3	4	5	6	7
1	Sanitarna grawitacyjna	9	2087	332	2419	
2	Sanitarna tłoczna	1				
3	Ogólnospławna grawitacyjna	-----				
4	Ogólnospławna tłoczna	10				
Razem		20	2087	332	2419	

7.26.2 Informacje na temat planowanej do budowy kanalizacji w celu dostosowania gminy/miasta do warunków określonych w Dyrektywie Rady z dnia 21 maja 1991 r. dotyczącej oczyszczania ścieków komunalnych (91/271/EWG) oraz liczby mieszkańców i turystów, którzy będą obsługiwani przez tę sieć oraz oczyszczalnię ścieków<sup>2</sup>.

**Podstawowe informacje na temat zamierzeń inwestycyjnych z zakresu rozbudowy zbiorczej sieci kanalizacji sanitarnej oraz przedsięwzięć będących w trakcie realizacji (ze szczególnym uwzględnieniem przedsięwzięć współfinansowanych ze środków funduszy europejskich)<sup>3</sup>:**

Nie planuje się budowy i rozbudowy kanalizacji w celu dostosowania do warunków określonych w Dyrektywie.

6.2.1 Sieć kanalizacyjna w trakcie realizacji.

Obecnie nie jest wykonywana budowa nowej sieci kanalizacyjnej.

7.2.16.2.2 Planowana do wybudowania sieć kanalizacyjna o wskaźniku długości sieci nie mniejszym niż 120 osób na km sieci.

Wykaz -- lista miejscowości/obszarów aglomeracji w obrębie, których planuje się budowę sieci kanalizacji sanitarnej o wskaźniku długości sieci nie mniejszym niż 120 osób na km sieci:

1. -----	2. -----	3. -----
----------	----------	----------

lp.	Kanalizacja planowana do	Długość [km]	Liczba osób, które będą obsługiwane przez planowaną do budowy kanalizację	Uwagi
-----	--------------------------	--------------	---	-------

<sup>2</sup> Liczbę turystów należy oszacować w oparciu: o liczbę zarejestrowanych miejsc noclegowych lub ładunek ścieków pochodzących z usług noclegowych lub czasowego przebywania na terenie aglomeracji osób w niej nie zamieszkałych lub zużycie wody przez usługi noclegowe lub osoby czasowo przebywające na terenie aglomeracji

<sup>3</sup> Tekst nie więcej niż 1+2 strony formatu A-4.



7.36.3 Informacje na temat kanalizacji oraz liczby mieszkańców i turystów obsługiwanych przez sieć kanalizacyjną oraz oczyszczalnię ścieków po dostosowaniu gminy/miasta do warunków określonych w Dyrektywie Rady z dnia 21 maja 1991 r. dotyczącej oczyszczania ścieków komunalnych (91/271/EWG).

Wykaz – lista miejscowości/obszarów aglomeracji w obrębie których będzie funkcjonowała sieć kanalizacji sanitarnej zgodnie z Dyrektywą 91/271/EWG:

1. ----- 2. ----- 3. -----

Lp.	Kanalizacja	Długość [km]	liczba osób korzystających z kanalizacji po dostosowaniu gminy/miasta do warunków określonych w Dyrektywie 91/271/EWG:			Uwagi
			mieszkańcy	tych w sezonie turystycznym w tym wypoczynkowym	sumaryczna liczba osób [kol. 4 + kol. 5]	
1	2	3	4	5	6	7
1	Sanitarna grawitacyjna					
2	Sanitarna tłoczna					
3	Ogólnospławna grawitacyjna					
4	Ogólnospławna tłoczna					
Razem:						

### 8.7. Opis gospodarki ściekowej

8.17.1 Informacje na temat oczyszczalni ścieków.<sup>6</sup>

15.05.2014 r. złożono wniosek o wydanie pozwolenia wodnoprawnego.

Przewidywany czas uzyskania pozwolenia wodnoprawnego 31.08.2014 r.

<b>Lokalizacja</b>		
Miejscowość [kod pocztowy]: 73-140	Dz. nr 203/2 obręb Ciemnik	
Gmina: Ińsko	Powiat: stargardzki	
Województwo: zachodniopomorskie		
Telefon: -----	Fax: -----	
e-mail do kontaktów bieżących: glowny.technolog@puwis.pl		
<b>Decyzja pozwolenie wodnoprawne na odprowadzanie ścieków oczyszczonych</b>		
Organ, który wydał decyzję: Starosta Stargardzki		
Numer decyzji: złożono nowy wniosek o wydanie pozwolenia	Data wydania: -----	Termin ważności do: -----
Nominalna (projektowa) wydajność oczyszczalni [RLM]: 1200		

<sup>6</sup> W przypadku funkcjonowania więcej niż jedna oczyszczalnia ścieków, dla każdej oczyszczalni wypełnić oddzielną tabelę.

**Typ oczyszczalni ścieków:**  
mechaniczno - biologiczna

**Podstawowe informacje na temat zamierzeń inwestycyjnych z zakresu rozbudowy lub modernizacji oczyszczalni<sup>8</sup>:**

Nie planuje się rozbudowy ani modernizacji oczyszczalni.

8.37.2 Informacje o ilości i składzie jakościowym ścieków przemysłowych odprowadzanych przez zakłady do systemu kanalizacji zbiorczej.

Ilość ścieków przemysłowych odprowadzanych do kanalizacji [m <sup>3</sup> /d] <sup>2</sup> 11,4 (4153 w roku 2013)		
Wskaźnik	Wartość wskaźnika zanieczyszczeń	Ładunek zanieczyszczeń odprowadzany w ciągu doby [g/d] <sup>8</sup>
1	2	3
BZT <sub>5</sub> [mgO <sub>2</sub> /l]	57,3	.....
ChZT <sub>Cr</sub> [mgO <sub>2</sub> /l]	177	nie dotyczy
Zawiesina ogólna [mg/l]	52	nie dotyczy
Fosfor ogólny [mgP/l]	3,99	nie dotyczy
Azot ogólny [mgN/l]	22,1	nie dotyczy
.....	.....	nie dotyczy

8.47.3 Informacje o zakładach, których podłączenie do systemu kanalizacji zbiorczej jest planowane.

Nie planuje się podłączenia nowych zakładów lub ich włączenia.

8.57.4 Uzasadnienie określonej dla aglomeracji równoważnej liczby mieszkańców.

Wyszczególnienie	RLM
Liczba mieszkańców oraz turystów korzystających z istniejącej sieci kanalizacyjnej [kol. 6 pkt 6.1 + kol. 6 pkt 6.2.1]	2119
Liczba mieszkańców oraz turystów, którzy będą korzystali z planowanej do budowy sieci kanalizacyjnej [kol. 6 pkt. 6.2.2 + kol. 6 pkt 6.2.3]	0
Równoważna Liczba Mieszkańców wynikająca z dobowego ładunku ścieków odprowadzanych przez zakłady przemysłowe i usługowe (w tym przez usługi użyteczności publicznej), korzystające z istniejącej sieci kanalizacyjnej [kol. 3 pkt 7.2 / 60 g/d]	437
Równoważna Liczba Mieszkańców wynikająca z dobowego ładunku ścieków, który będzie odprowadzanych przez zakłady przemysłowe i usługowe (w tym przez usługi użyteczności publicznej), planowane do podłączenia do sieci kanalizacyjnej [kol. 3 pkt 7.3 / 60 g/d]	0
<b>Równoważna Liczba Mieszkańców RLM</b>	<b>2856</b>

<sup>8</sup>Tekst nie więcej niż 1+2 strony formatu A-4.

Na terenie Gminy Ińsko znajduje się:

1. Obszar Specjalnej Ochrony Ptaków NATURA 2000 „Ostoja Ińska” PLB 320008  
Ostoja obejmuje cały obszar Ińskiego Parku Krajobrazowego i większość jego otuliny. Powołany został dla ochrony populacji ptaków będących przedmiotem ochrony w Unii Europejskiej oraz utrzymania ich siedlisk w nie pogorszonym stanie. Obszar obejmuje tereny o krajobrazie postglacjalnym z pasmem wzniesień sięgających 180 m n.p.m. Cechami charakterystycznymi ostoi są duże różnice wysokości względnych, grunty porolne i leśne, bagna i małe zbiorniki wodne. W ostoi gniazduje ponad 140 gatunków ptaków. Są to między innymi ostoja bielika, orlika krzykliwego i żurawia. Występują tu także: bąk, błotniak stawowy, bocian biały i czarny, derkacz, dzięcioł średni, gąsiorek, jarzębatka, kania czarna i ruda, kropiatka, lelek, łabędź krzykliwy, muchołówka mała, ortolan, puchacz, rybitwa czarna i rzeczna, trzmielojad i zimorodek.
2. Obszar Ochrony Siedlisk „Pojezierze Ińskie” PLH 320067

Znajduje się w północno-zachodniej Polsce, na Wyżynie Ińskiej. Obszar obejmuje najbardziej urozmaiconą pod względem ukształtowania i pokrycia terenu część Pojezierza Ińskiego. Rzeźba terenu charakteryzuje się dużym zróżnicowaniem form i wysokości względnych. Główny walorem przyrodniczym obszaru są dobrze zachowane tereny leśne, które zajmują ponad 60% powierzchni ostoi. Są to głównie lasy liściaste z bukiem i dębem oraz bory mieszane. Znaczący udział mają również lasy na siedliskach wilgotnych i bagiennych, z których najcenniejsze są priorytetowe bory i lasy bagienne oraz lasy łęgowe i nadrzeczne zarośla wierzbowe. O неповtarzalności krajobrazu Pojezierza Ińskiego świadczą występujące tu jeziora, oczka wodne, oraz rzeki i strumienie. Spośród nich największe znaczenie przyrodnicze mają podwodne łąki ramienic w jeziorach Ińsko, Wisola i Krzemień, w których występują rzadkie i zagrożone gatunki glonów. Na terenie ostoi występują również cenne zespoły roślinności łąkowej oraz niewielkie torfowiska. W tutejszych lasach buczynowych został odnaleziony grzyb *Botryobasidium pruinaum*, który był uznany za wymarły. Jest to także ważna ostoja ptasia o randze europejskiej.

3. Iński Park Krajobrazowy - Rozporządzenie Nr 14/2005 Wojewody Zachodniopomorskiego z dnia 27 lipca 2005 r.

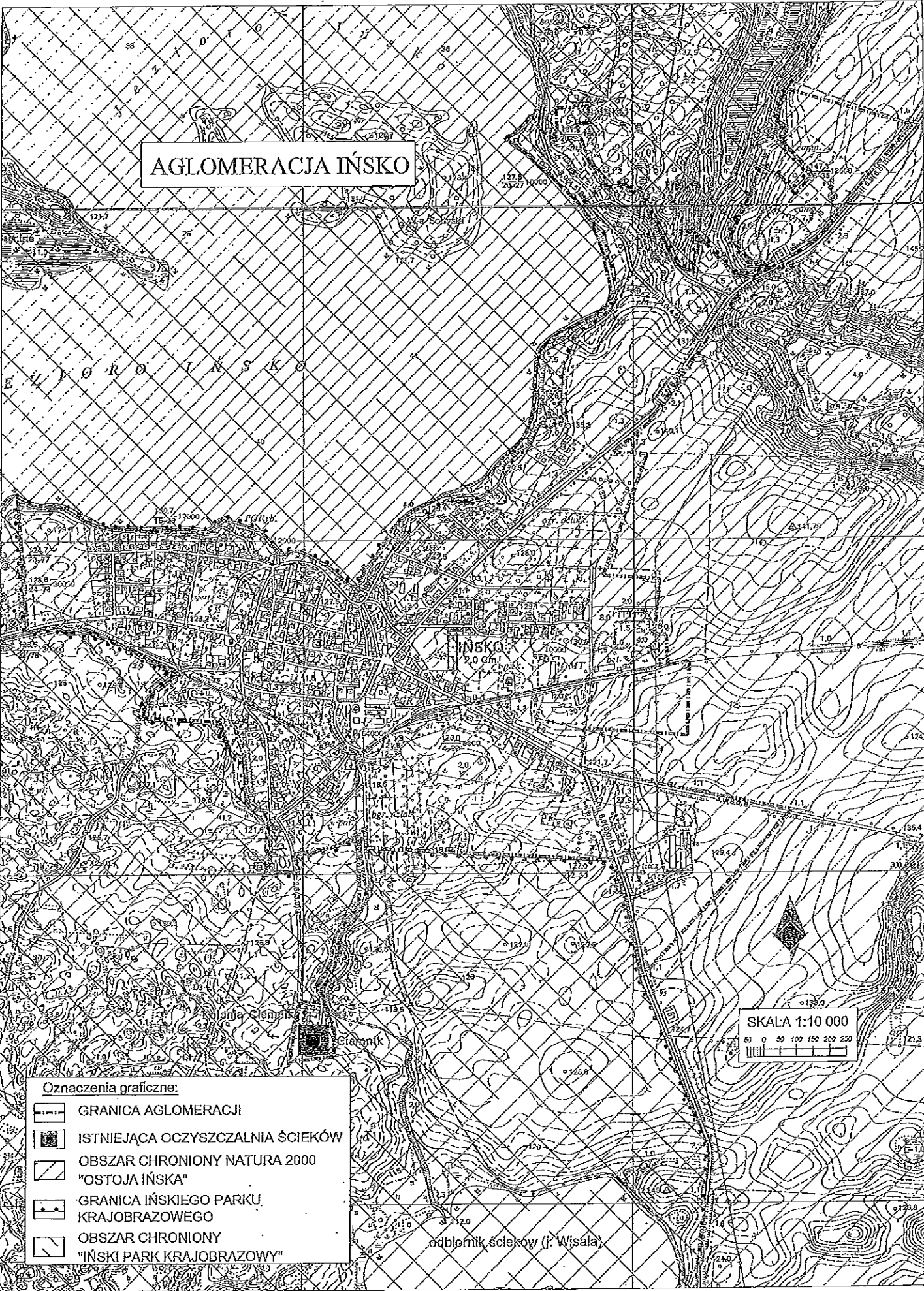
Utworzony został 4 listopada 1981 roku. Położony jest w środkowej części województwa zachodniopomorskiego. Administracyjnie leży na terenie gmin Węgorzyno, Ińsko, Chociwiel, Dobrzany, a otulina sięga również do gmin Suchań i Dobra Nowogardzka. Na terenie Ińskiego Parku Krajobrazowego oraz otuliny powołano 5 rezerwatów przyrody, 8 użytków ekologicznych oraz 1 zespół przyrodniczo - krajobrazowy. Teren ten znajduje się również w granicach Obszaru Specjalnej Ochrony Europejskiej Sieci Ekologicznej Natura 2000 "Ostoja Ińska".

Podpis osoby upoważnionej do reprezentowania Wnioskodawcy/Wnioskodawców






BURMISTRZ  
Andrzej Kacimowski

# AGLOMERACJA IŃSKO

E N I O R O I Ń S K O



SKALA 1:10 000  
50 0 50 100 150 200 250

- Oznaczenia graficzne:
-  GRANICA AGLOMERACJI
  -  ISTNIEJĄCA OCZYSZCZALNIA ŚCIEKÓW
  -  OBSZAR CHRONIONY NATURA 2000 "OSTOJA IŃSKA"
  -  GRANICA IŃSKIEGO PARKU KRAJOBRAZOWEGO
  -  OBSZAR CHRONIONY "IŃSKI PARK KRAJOBRAZOWY"

odbiornik ścieków (j. Wjsala)

## Uchwała Nr XXXIX / 273 / 2014

### Rady Miejskiej w Ińsku

z dnia 18 września 2014 roku

w sprawie: **zmian budżetu i zmian w budżecie na 2014 rok**

Na podstawie art. 18 ust. 2 pkt. 4 ustawy z dnia 8 marca 1990 roku o samorządzie gminnym (Dz. U. z 2013r poz. 594, poz. 645, poz. 1318; z 2014r poz. 379, poz. 1072) – uchwała się co następuje:

**§ 1.** Zwiększyć dochody i wydatki budżetu gminy w zakresie zadań własnych na ogólną kwotę **267.048,10 zł** następująco:

#### 1) ZWIĘKSZYĆ DOCHODY:

- w dziale **630** – Turystyka, rozdział **63095** – Pozostała działalność, § **0750**  
– Dochody z najmu i dzierżawy składników majątkowych Skarbu Państwa, jednostek samorządu terytorialnego lub innych jednostek zaliczanych do sektora finansów publicznych oraz innych umów o podobnym charakterze - **4.000,00 zł**
- w dziale **700** – Gospodarka mieszkaniowa, rozdział **70005** – Gospodarka gruntami i nieruchomościami, § **0470** – Wpływy z opłat za trwałe zarząd, użytkowanie, służebności i użytkowanie wieczyste nieruchomości - **12.000,00 zł**
- w dziale **750** – Administracja publiczna, rozdział **75011** – Urzędy wojewódzkie, § **2360** – Dochody jednostek samorządu terytorialnego związane z realizacją zadań z zakresu administracji rządowej oraz innych zadań zleconych ustawami - **2,00 zł**
- w dziale **756** – Dochody od osób prawnych, od osób fizycznych i od innych jednostek nieposiadających osobowości prawnej oraz wydatki związane z ich poborem, rozdział **75616** – Wpływy z podatku rolnego, podatku leśnego, podatku od spadków i darowizn, podatku od czynności cywilnoprawnych oraz podatków i opłat lokalnych od osób fizycznych, § **0320** – Podatek rolny - **12.200,00 zł**
- w dziale **756** – Dochody od osób prawnych, od osób fizycznych i od innych jednostek nieposiadających osobowości prawnej oraz wydatki związane z ich poborem, rozdział **75616** – Wpływy z podatku rolnego, podatku leśnego, podatku od spadków i darowizn, podatku od czynności cywilnoprawnych oraz podatków i opłat lokalnych od osób fizycznych, § **0430** – Wpływy z opłaty targowej - **3.500,00 zł**
- w dziale **756** – Dochody od osób prawnych, od osób fizycznych i od innych jednostek nieposiadających osobowości prawnej oraz wydatki związane z ich poborem, rozdział **75616** – Wpływy z podatku rolnego, podatku leśnego, podatku od spadków i darowizn, podatku od czynności cywilnoprawnych oraz podatków i opłat lokalnych od osób fizycznych, § **0500** – Podatek od czynności cywilnoprawnych - **10.000,00 zł**
- w dziale **756** – Dochody od osób prawnych, od osób fizycznych i od innych jednostek nieposiadających osobowości prawnej oraz wydatki związane z ich poborem, rozdział **75616** – Wpływy z podatku rolnego, podatku leśnego, podatku od spadków i darowizn, podatku od czynności cywilnoprawnych oraz podatków i opłat lokalnych od osób fizycznych, § **0910** – Odsetki od nieterminowych wpłat z tytułu podatków i opłat - **13.000,00 zł**

- w dziale **756** – Dochody od osób prawnych, od osób fizycznych i od innych jednostek nieposiadających osobowości prawnej oraz wydatki związane z ich poborem, rozdział **75621** – Udziały gmin w podatkach stanowiących dochód budżetu państwa, § **0020** – Podatek dochodowy od osób prawnych - **15.000,00 zł**
- w dziale **758** – Różne rozliczenia, rozdział **75801** – Część oświatowa subwencji ogólnej dla jednostek samorządu terytorialnego, § **2920** – Subwencje ogólne z budżetu państwa - subwencja oświatowa - **10.000,00 zł**
- w dziale **801** – Oświata i wychowanie, rozdział **80103** – Oddziały przedszkolne w szkołach podstawowych, § **2007** – Dotacje celowe w ramach programów finansowanych z udziałem środków, o których mowa w art. 5 ust. 1 pkt 3 oraz ust. 3 pkt 5 i 6 ustawy, lub płatności w ramach budżetu środków europejskich – Płatności w zakresie budżetu środków europejskich – „Jesteśmy za rozwojem przedszkoli” - **174.540,10 zł**
- w dziale **852** – Pomoc społeczna, rozdział **85212** – Świadczenia rodzinne, świadczenie z funduszu alimentacyjnego oraz składki na ubezpieczenia emerytalne i rentowe z ubezpieczenia społecznego, § **0900** – Odsetki od dotacji oraz płatności: wykorzystanych niezgodnie z przeznaczeniem lub wykorzystanych z naruszeniem procedur, o których mowa w art. 184 ustawy, pobranych nienależnie lub w nadmiernej wysokości - **150,00 zł**
- w dziale **852** – Pomoc społeczna, rozdział **85212** – Świadczenia rodzinne, świadczenie z funduszu alimentacyjnego oraz składki na ubezpieczenia emerytalne i rentowe z ubezpieczenia społecznego, § **0980** – Wpływy z tytułu zwrotów wypłaconych świadczeń z funduszu alimentacyjnego - **200,00 zł**
- w dziale **852** – Pomoc społeczna, rozdział **85212** – Świadczenia rodzinne, świadczenie z funduszu alimentacyjnego oraz składki na ubezpieczenia emerytalne i rentowe z ubezpieczenia społecznego, § **2360** – Dochody jednostek samorządu terytorialnego związane z realizacją zadań z zakresu administracji rządowej oraz innych zadań zleconych ustawami - **4.000,00 zł**
- w dziale **852** – Pomoc społeczna, rozdział **85216** – Zasiłki stałe, § **2910** – Wpływy ze zwrotów dotacji oraz płatności, w tym wykorzystanych niezgodnie z przeznaczeniem lub wykorzystanych z naruszeniem procedur, o których mowa w art. 184 ustawy, pobranych nienależnie lub w nadmiernej wysokości - **456,00 zł**
- w dziale **900** – Gospodarka komunalna i ochrona środowiska, rozdział **90019** – Wpływy i wydatki związane z gromadzeniem środków z opłat i kar za korzystanie ze środowiska, § **0690** – Wpływy z różnych opłat - **8.000,00 zł**

## 2) ZWIĘKSZYĆ WYDATKI:

- w dziale **010** – Rolnictwo i łowiectwo, rozdział **01095** – Pozostała działalność, § **4300** – Zakup usług pozostałych - **13.291,00 zł**
- w dziale **630** – Turystyka, rozdział **63095** – Pozostała działalność, § **4210** – Zakup materiałów i wyposażenia - **1.000,00 zł**
- w dziale **630** – Turystyka, rozdział **63095** – Pozostała działalność, § **4300** – Zakup usług pozostałych - **7.000,00 zł**

- w dziale **700** – Gospodarka mieszkaniowa, rozdział **70095** – Pozostała działalność, § **4270** – Zakup usług remontowych - **16.100,00 zł**
- w dziale **750** – Administracja publiczna, rozdział **75023** – Urzędy gmin (miast i miast na prawach powiatu), § **4210** – Zakup materiałów i wyposażenia - **10.000,00 zł**
- w dziale **750** – Administracja publiczna, rozdział **75023** – Urzędy gmin (miast i miast na prawach powiatu), § **4700** – Szkolenia pracowników niebędących członkami korpusu służby cywilnej - **1.000,00 zł**
- w dziale **750** – Administracja publiczna, rozdział **75095** – Pozostała działalność, § **4210** – Zakup materiałów i wyposażenia - **1.500,00 zł**
- w dziale **754** – Bezpieczeństwo publiczne i ochrona przeciwpożarowa, rozdział **75412** – Ochotnicze straże pożarne, § **3030** – Różne wydatki na rzecz osób fizycznych - **1.500,00 zł**
- w dziale **801** – Oświata i wychowanie, rozdział **80101** – Szkoły podstawowe, § **4210** – Zakup materiałów i wyposażenia - **10.000,00 zł**
- w dziale **801** – Oświata i wychowanie, rozdział **80103** – Oddziały przedszkolne w szkołach podstawowych, § **4217** – Zakup materiałów i wyposażenia – Płatności w zakresie budżetu środków euro-pejskich – „Jesteśmy za rozwojem przedszkoli” - **79.784,80 zł**
- w dziale **801** – Oświata i wychowanie, rozdział **80103** – Oddziały przedszkolne w szkołach podstawowych, § **4277** – Zakup usług remontowych – Płatności w zakresie budżetu środków euro-pejskich – „Jesteśmy za rozwojem przedszkoli” - **10.701,30 zł**
- w dziale **801** – Oświata i wychowanie, rozdział **80103** – Oddziały przedszkolne w szkołach podstawowych, § **4307** – Zakup usług pozostałych – Płatności w zakresie budżetu środków euro-pejskich – „Jesteśmy za rozwojem przedszkoli” - **84.054,00 zł**
- w dziale **801** – Oświata i wychowanie, rozdział **80195** – Pozostała działalność, § **4170** – Wynagrodzenia bezosobowe - **357,00 zł**
- w dziale **854** – Edukacyjna opieka wychowawcza, rozdział **85415** – Pomoc materialna dla uczniów, § **3240** – Stypendia dla uczniów - **5.760,00 zł**
- w dziale **900** – Gospodarka komunalna i ochrona środowiska, rozdział **90095** – Pozostała działalność, § **4300** – Zakup usług pozostałych - **4.000,00 zł**
- w dziale **921** – Kultura i ochrona dziedzictwa narodowego, rozdział **92109** – Domy i ośrodki kultury, świetlice i kluby, § **4170** – Wynagrodzenia bezosobowe - **5.000,00 zł**
- w dziale **921** – Kultura i ochrona dziedzictwa narodowego, rozdział **92109** – Domy i ośrodki kultury, świetlice i kluby, § **4210** – Zakup materiałów i wyposażenia - **6.000,00 zł**
- w dziale **921** – Kultura i ochrona dziedzictwa narodowego, rozdział **92109** – Domy i ośrodki kultury, świetlice i kluby, § **4260** – Zakup energii - **4.000,00 zł**
- w dziale **921** – Kultura i ochrona dziedzictwa narodowego, rozdział **92109** – Domy i ośrodki kultury, świetlice i kluby, § **4300** – Zakup usług pozostałych - **3.000,00 zł**

- w dziale **926** – Kultura fizyczna, rozdział **92605** – Zadania w zakresie kultury fizycznej, § **4300** – Zakup usług pozostałych - **3.000,00 zł**

**§ 2.** Dokonać przesunięć w planie wydatków budżetu gminy w zakresie zadań własnych na ogólną kwotę **8.700,00 zł** następująco:

**1) ZMNIJSZYĆ WYDATKI:**

- w dziale **801** – Oświata i wychowanie, rozdział **80195** – Pozostała działalność, § **6050** – Wydatki inwestycyjne jednostek budżetowych - **8.700,00 zł**

**2) ZWIĘKSZYĆ WYDATKI:**

- w dziale **900** – Gospodarka komunalna i ochrona środowiska, rozdział **90001** – Gospodarka ściekowa i ochrona wód, § **6050** – Wydatki inwestycyjne jednostek budżetowych – oczyszczalnie przydomowe - **8.700,00 zł**

**§ 3.** Dokonać **ZMNIJSZENIA ROCHODÓW** na kwotę **206.359,98 zł** w § **992** – Spłaty otrzymanych krajowych pożyczek i kredytów - jednocześnie **ZWIĘKSZYĆ ROZCHODY** na kwotę **206.359,98 zł** w § **963** – Spłaty pożyczek otrzymanych na finansowanie zadań realizowanych z udziałem środków pochodzących z budżetu Unii Europejskiej.

**§ 4.** Dokonać **ZWIĘKSZENIA PRZYCHODÓW** na kwotę **200.000,00 zł** w § **952** – Przychody z zaciągniętych pożyczek i kredytów na rynku krajowym – jednocześnie **ZWIĘKSZYĆ WYDATKI** w zakresie zadań własnych na ogólną kwotę **200.000,00 zł** w dziale **900** – Gospodarka komunalna i ochrona środowiska, rozdziale **90095** – Pozostała działalność, § **6059** – Wydatki inwestycyjne jednostek budżetowych – Współfinansowanie programów i projektów realizowanych ze środków z funduszy strukturalnych, Funduszu Spójności, Europejskiego Funduszu Rybackiego oraz z funduszy unijnych finansujących Wspólną Politykę Rolną - Promenada nad jeziorem w Ińsku.

**§ 5.** Zmienia się załącznik Nr 3 - „Przychody i rozchody budżetu Gminy Ińsko w 2014 roku” - do Uchwały Nr XXXIV/233/2013 Rady Miejskiej w Ińsku z dnia 30 grudnia 2013 roku zgodnie z załącznikiem Nr 1 do niniejszej uchwały.

**§ 6.** Uchwała podlega publikacji w wojewódzkim dzienniku urzędowym.

**§ 7.** Uchwała wchodzi w życie z dniem podjęcia.

**Przewodniczący Rady Miejskiej  
w Ińsku**

*Bogdan Terebecki*  
**Bogdan Terebecki**



**Uzasadnienie:**

1. Zgodnie z art. 18 ust. 2 pkt. 4 ustawy z dnia 8 marca 1990 roku o samorządzie gminnym do wyłącznej właściwości rady gminy należy uchwalanie budżetu gminy, rozpatrywanie sprawozdania z wykonania budżetu oraz podejmowanie uchwały w sprawie udzielenia lub nie udzielenia absolutorium z tego tytułu. Zmiany w planie wydatków dokonywane są między innymi na wniosek kierowników jednostek. Pomiędzy działami klasyfikacji budżetowej przeprowadzenie zmian należy wyłącznie do kompetencji organu stanowiącego jednostki samorządu terytorialnego i powinny zostać dokonywane w formie prawem przypisanej, czyli w formie uchwały.
2. Pismo Ministra Finansów RP Nr ST5/4822/8g/BKU/14 z dnia 25 lipca 2014 roku w sprawie zwiększenia części oświatowej subwencji ogólnej dla Miasta i Gminy Ińsko na rok 2014 z przeznaczeniem na dofinansowanie wyposażenia w sprzęt szkolny i pomoce dydaktyczne świetlic szkolnych w szkołach podstawowych prowadzonych/dotowanych przez gminy otrzymujące w 2014 roku kwotę podstawową części wyrównawczej subwencji ogólnej.
3. W związku ze zmianami budżetu i w budżecie plan po stronie dochodów wyniesie 12.347.762,13 zł, po stronie wydatków 12.779.198,15 zł, planowany deficyt natomiast ukształtuje się na poziomie 431.436,02 zł. Planowane są przychody w kwocie 700.000,00 zł, a rozchody w wysokości 268.563,98 zł.
4. Umowa o dofinansowanie projektu „Jesteśmy za rozwojem przedszkoli” – Kapitał Ludzki Wojewódzki Urząd Pracy w Szczecinie.

Załącznik Nr 1  
do Uchwały Nr XXXIX/273/2014  
Rady Miejskiej w Ińsku  
z dnia 18 września 2014 roku

Załącznik Nr 3  
do Uchwały Nr XXXIV/233/2013  
Rady Miejskiej w Ińsku  
z dnia 30 grudnia 2013 roku

**Przychody i rozchody  
budżetu Gminy Ińsko  
w 2014 roku**

w złotych

Lp.	Treść	Klasyfikacja §	Kwota 2014 rok
1	2	3	4
<b>Przychody ogółem:</b>			<b>700.000,00</b>
1.	Kredyty	§ 952	200.000,00
2.	Pożyczki	§ 952	500.000,00
3.	Pożyczki na finansowanie zadań realizowanych z udziałem środków pochodzących z budżetu UE	§ 903	-
4.	Spłaty pożyczek udzielonych	§ 951	-
5.	Prywatyzacja majątku jst	§ 944	-
6.	Nadwyżka budżetu z lat ubiegłych	§ 957	-
7.	Papiery wartościowe (obligacje)	§ 931	-
8.	Inne źródła	§ 955	-
9.	Wolne środki	§ 950	-
<b>Rozchody ogółem:</b>			<b>268.563,98</b>
1.	Spłaty kredytów	§ 992	62.204,00
2.	Spłaty pożyczek – WFOŚ i GW	§ 992	-
3.	Spłaty pożyczek otrzymanych na finansowanie zadań realizowanych z udziałem środków pochodzących z budżetu UE	§ 963	206.359,98
4.	Udzielone pożyczki	§ 991	-
5.	Lokaty	§ 994	-
6.	Wykup papierów wartościowych (obligacji)	§ 982	-
7.	Rozchody z tytułu innych rozliczeń	§ 995	-

Załącznik nr 16  
Do protokołu nr XXXIX/2014  
z dnia 18.09.2014  
Rady Miejskiej w Ińsku

**Uchwała Nr XXXIX / 274 / 2014**  
**Rady Miejskiej w Ińsku**  
**z dnia 18 września 2014 roku**

w sprawie: **zaciągnięcia kredytu**

Na podstawie art. 18 ust. 2 pkt. 9 lit. c i art. 58 ust. 1 ustawy z dnia 8 marca 1990 roku o samorządzie gminnym (tekst jednolity Dz.U. z 2013 r. poz. 594 z późn. zmianami), w związku z art. 89 ust. 1 pkt. 2, 3 ustawy z dnia 27 sierpnia 2009 roku o finansach publicznych (Dz.U. z 2013 r. poz. 885 z późn. zmianami) – Rada Miejska uchwała, co następuje:

- § 1. Postanawia się zaciągnąć kredyt do kwoty **200.000,00 zł** (dwieście tysięcy złotych) z przeznaczeniem na sfinansowanie planowanego deficytu budżetu oraz spłatę wcześniej zaciągniętych pożyczek i kredytów
- § 2. Wykonanie uchwały powierza się Burmistrzowi Ińska.
- § 3. Uchwała wchodzi w życie z dniem podjęcia.

**Przewodniczący Rady Miejskiej  
w Ińsku**

*Bogdan Terebecki*  
**Bogdan Terebecki**

### **Uzasadnienie:**

Uchwała w sprawie zaciągnięcia kredytu do wysokości **200.000,00 zł** dotyczy sfinansowania planowanego deficytu budżetu oraz spłatę wcześniej zaciągniętych pożyczek i kredytów.

Planowany kredyt dofinansuje zadanie inwestycyjne pn.: **„Przebudowa promenady wzdłuż brzegu jeziora Ińsko przy ul. Przybrzeżnej i ul. Młynarskiej w Ińsku - I etap”**, której szacunkowy koszt stanowi kwotę 1.320.000,00 zł.

Przedsięwzięcie uzyskało dofinansowanie z Programu Operacyjnego „Zrównoważony rozwój sektora rybołówstwa i nadbrzeżnych obszarów rybackich 2007-2013” w ramach środka 4.1. Rozwój obszarów zależnych od rybactwa z wyłączeniem realizacji operacji polegających na funkcjonowaniu lokalnej grupy rybackiej (LGR) oraz nabywaniu umiejętności i aktywizacji lokalnych społeczności w wysokości 600.000,00 zł.

Inwestycja planowana jest także do sfinansowania ze środków Wojewódzkiego Funduszu Ochrony Środowiska i Gospodarki Wodnej (WFOŚiGW).

**Uchwała Nr XXXIX / 275 / 2014**  
**Rady Miejskiej w Ińsku**  
**z dnia 18 września 2014 roku**

w sprawie: **uchwalenia zmiany wieloletniej prognozy finansowej Gminy Ińsko na lata 2014-2025**

Na podstawie art. 230 ustawy z dnia 27 sierpnia 2009 roku o finansach publicznych (Dz. U. 2013 r. poz. 885 z późn. zm.) uchwała się, co następuje:

- § 1. Ustala się zmianę wieloletniej prognozy finansowej Gminy Ińsko na lata 2014-2025 zgodnie z załącznikiem Nr 1.
- § 2. Ustala się objaśnienia wartości przyjętych w wieloletniej prognozie finansowej, o której mowa w § 1 zgodnie z załącznikiem Nr 2.
- § 3. Ustala się planowane i realizowane przedsięwzięcia Gminy Ińsko w latach 2014-2016 zgodnie z załącznikiem Nr 3.
- § 4. Upoważnia się Burmistrza do zaciągania zobowiązań:
- 1) związanych z realizacją przedsięwzięć ujętych w załączniku Nr 3 do niniejszej uchwały,
  - 2) z tytułu umów, których realizacja w roku budżetowym i w latach następnych jest niezbędna do zapewnienia ciągłości działania jednostki i z których wynikające płatności wykraczają poza rok budżetowy.
- § 5. Upoważnia się Burmistrza do przekazania uprawnień kierownikom jednostek organizacyjnych Gminy do zaciągania zobowiązań, o których mowa w § 4.
- § 6. Traci moc Uchwała Nr XXXVIII/267/2014 Rady Miejskiej w Ińsku z dnia 26 czerwca 2014 roku w sprawie uchwalenia zmiany wieloletniej prognozy finansowej Gminy Ińsko na lata 2014-2025.
- § 7. Uchwała wchodzi w życie z dniem podjęcia.

**Przewodniczący Rady Miejskiej**  
**w Ińsku**

*Bogdan Terebecki*  
**Bogdan Terebecki**

**Uzasadnienie:**

Dokonuje się zmiany uchwały w sprawie uchwalenia zmiany wieloletniej prognozy finansowej Gminy Ińsko na lata 2014-2025 w związku z wprowadzeniem uaktualnień w planowanych przedsięwzięciach oraz spłatach rat kredytów w latach 2014-2025 oraz limitów zobowiązań w latach 2014-2016.

# Wieloletnia Prognoza Finansowa

Gminy Ińsko na lata 2014-2025

Załącznik nr 1 do uchwały Nr XXXIX/275/2014 Rady Miejskiej w Ińsku  
z dnia 18 września 2014 roku

Wyszczególnienie	Dochody ogółem	Dochody bieżące	z tego:						w tym:			
			1.1.1	1.1.2	1.1.3	w tym:		1.1.4	1.1.5	1.2	w tym:	
						1.1.3.1	z podatku od nieruchomości				z tytułu dotacji i środków przeznaczonych na cele bieżące	Dochody majątkowe
Lp	1	1.1	1.1.1	1.1.2	1.1.3	1.1.3.1	1.1.4	1.1.5	1.2	1.2.1	1.2.2	
Formuła	{1.1}+{1.2}											
Wykonanie 2011	9 569 288,00	8 661 206,00	0,00	0,00	0,00	0,00	0,00	0,00	908 082,00	124 570,00	0,00	
Wykonanie 2012	9 436 100,61	9 149 301,50	0,00	0,00	0,00	0,00	0,00	0,00	286 799,11	120 779,98	0,00	
Plan 3 kw. 2013	12 580 181,63	10 070 600,74	1 001 450,00	50 000,00	1 967 849,00	1 967 894,00	3 494 703,00	0,00	2 509 580,89	1 848 687,61	0,00	
Wykonanie 2013	10 785 589,29	10 355 856,86	964 931,00	46 217,01	2 930 213,00	2 001 209,19	3 494 703,00	0,00	429 732,43	88 865,15	0,00	
2014	12 080 714,03	11 092 284,03	1 058 477,00	50 000,00	2 095 000,00	2 095 000,00	3 232 448,00	0,00	988 430,00	366 430,00	0,00	
2015	11 437 611,00	11 087 611,00	0,00	0,00	0,00	0,00	0,00	0,00	350 000,00	350 000,00	0,00	
2016	11 678 237,00	11 328 237,00	0,00	0,00	0,00	0,00	0,00	0,00	350 000,00	350 000,00	0,00	
2017 1)	12 171 991,00	11 921 991,00	0,00	0,00	0,00	0,00	0,00	0,00	250 000,00	250 000,00	0,00	
2018	12 641 291,00	12 441 291,00	0,00	0,00	0,00	0,00	0,00	0,00	200 000,00	200 000,00	0,00	
2019	12 989 719,00	12 739 719,00	0,00	0,00	0,00	0,00	0,00	0,00	250 000,00	250 000,00	0,00	
2020	13 281 333,00	13 081 333,00	0,00	0,00	0,00	0,00	0,00	0,00	200 000,00	200 000,00	0,00	
2021	13 278 951,00	13 128 951,00	0,00	0,00	0,00	0,00	0,00	0,00	150 000,00	150 000,00	0,00	
2022	13 383 075,00	13 233 075,00	0,00	0,00	0,00	0,00	0,00	0,00	150 000,00	150 000,00	0,00	
2023	13 689 383,00	13 589 383,00	0,00	0,00	0,00	0,00	0,00	0,00	100 000,00	100 000,00	0,00	
2024	13 598 676,00	13 498 676,00	0,00	0,00	0,00	0,00	0,00	0,00	100 000,00	100 000,00	0,00	
2025	13 652 529,00	13 552 529,00	0,00	0,00	0,00	0,00	0,00	0,00	100 000,00	100 000,00	0,00	

Wyszczególnienie	Wydatki ogółem	Wydatki bieżące	z tego:				wydatki na obsługę długu	w tym:		Wydatki majątkowe
			z tytułu poręczeń i gwarancji	w tym:		odsetki i dyskonto określone w art. 243 ust. 1 ustawy		w tym:		
				gwarancje i poręczenia podlegające wyłączeniu z limitu spłaty zobowiązań, o którym mowa w art. 243 ustawy	na spłatę przeszłych zobowiązań samodzielnego publicznego zakładu opieki zdrowotnej przeznaczonych na zadania określonych w przepisach o działalności leczniczej, w wysokości w której nie podlegają sfinansowaniu dotacji z budżetu państwa			odsetki i dyskonto podlegające wyłączeniu z limitu spłaty zobowiązań, o którym mowa w art. 243 ustawy, w terminie nie dłuższym niż 90 dni po zakończeniu programu, projektu lub zadania i otrzymaniu refundacji z tych środków (bez odsetek i dyskonta od zobowiązań na wkład krajowy)	odsetki i dyskonto podlegające wyłączeniu z limitu spłaty zobowiązań, o którym mowa w art. 243 ustawy, z tytułu zobowiązań zaciągniętych na wkład krajowy	
2.1.1	2.1.1.1	2.1.2	2.1.3	2.1.3.1	2.1.3.1.1	2.1.3.1.2				
Lp	2	2.1	2.1.1	2.1.1.1	2.1.2	2.1.3	2.1.3.1	2.1.3.1.1	2.1.3.1.2	2.2
Formuła	{2-1} + {2-2}									
Wykonanie 2011	9 938 679,00	8 477 429,00	0,00	0,00	X	85 000,00	85 000,00	0,00	0,00	1 461 250,00
Wykonanie 2012	9 349 564,50	9 133 468,01	0,00	0,00	X	108 959,36	108 959,36	0,00	0,00	216 096,49
Plan 3 kw. 2013	12 868 620,04	10 042 629,14	0,00	0,00	X	110 000,00	110 000,00	0,00	0,00	2 825 990,90
Wykonanie 2013	11 108 983,31	10 004 248,90	0,00	0,00	X	110 000,00	110 000,00	0,00	0,00	1 104 734,41
2014	12 312 150,05	10 598 060,23	136 320,00	0,00	0,00	108 000,00	108 000,00	0,00	0,00	1 714 089,82
2015	11 234 931,00	10 884 931,00	0,00	0,00	0,00	130 036,00	130 036,00	0,00	0,00	350 000,00
2016	11 381 786,00	11 031 786,00	0,00	0,00	0,00	117 906,00	117 906,00	0,00	0,00	350 000,00
2017 1)	11 844 664,00	11 594 664,00	0,00	0,00	0,00	102 163,00	102 163,00	0,00	0,00	250 000,00
2018	12 353 787,00	12 153 787,00	0,00	0,00	0,00	73 218,00	73 218,00	0,00	0,00	200 000,00
2019	12 739 737,00	12 489 737,00	0,00	0,00	X	66 267,00	66 267,00	0,00	0,00	250 000,00
2020	13 031 351,00	12 831 351,00	0,00	0,00	X	53 255,00	53 255,00	0,00	0,00	200 000,00
2021	13 031 354,00	12 881 354,00	0,00	0,00	X	39 218,00	39 218,00	0,00	0,00	150 000,00
2022	13 161 665,00	13 011 665,00	0,00	0,00	X	24 180,00	22 380,00	0,00	0,00	150 000,00
2023	13 487 799,00	13 387 799,00	0,00	0,00	X	12 307,00	12 307,00	0,00	0,00	100 000,00
2024	13 487 799,00	13 387 799,00	0,00	0,00	X	4 154,00	4 154,00	0,00	0,00	100 000,00
2025	13 652 529,00	13 552 529,00	0,00	0,00	X	0,00	0,00	0,00	0,00	100 000,00



Wyszczególnienie	Wynik budżetu	Przychody budżetu	z tego:						w tym:		
			Nadwyżka budżetowa z lat ubiegłych	na pokrycie deficytu budżetu	Wolne środki, o których mowa w art. 217 ust.2 pkt 6 ustawy	na pokrycie deficytu budżetu	Kredyty, pożyczki, emisja papierów wartościowych	na pokrycie deficytu budżetu		Inne przychody niezwiązane z zaciągnięciem długu	na pokrycie deficytu budżetu
3	4	[4.1] + [4.2] + [4.3] + [4.4]	4.1	4.1.1	4.2	4.2.1	4.3	4.3.1	4.4	4.4.1	
Lp											
Formuła	[1] - [2]										
Wykonanie 2011	-369 391,00	704 759,00	0,00	0,00	0,00	0,00	704 759,00	0,00	0,00	0,00	
Wykonanie 2012	86 536,11	423 456,64	0,00	0,00	0,00	0,00	423 456,64	0,00	0,00	0,00	
Plan 3 kw. 2013	-288 438,41	525 698,41	0,00	0,00	0,00	0,00	525 698,41	288 438,41	0,00	0,00	
Wykonanie 2013	-323 394,02	573 530,97	0,00	0,00	0,00	0,00	573 530,97	573 530,97	0,00	0,00	
2014	-231 436,02	500 000,00	0,00	0,00	0,00	0,00	500 000,00	231 436,02	0,00	0,00	
2015	202 680,00	0,00	0,00	0,00	0,00	0,00	0,00	0,00	0,00	0,00	
2016	296 451,00	0,00	0,00	0,00	0,00	0,00	0,00	0,00	0,00	0,00	
2017 <sup>1)</sup>	327 327,00	0,00	0,00	0,00	0,00	0,00	0,00	0,00	0,00	0,00	
2018	287 504,00	0,00	0,00	0,00	0,00	0,00	0,00	0,00	0,00	0,00	
2019	249 982,00	0,00	0,00	0,00	0,00	0,00	0,00	0,00	0,00	0,00	
2020	249 982,00	0,00	0,00	0,00	0,00	0,00	0,00	0,00	0,00	0,00	
2021	247 597,00	0,00	0,00	0,00	0,00	0,00	0,00	0,00	0,00	0,00	
2022	221 410,00	0,00	0,00	0,00	0,00	0,00	0,00	0,00	0,00	0,00	
2023	201 584,00	0,00	0,00	0,00	0,00	0,00	0,00	0,00	0,00	0,00	
2024	110 877,00	0,00	0,00	0,00	0,00	0,00	0,00	0,00	0,00	0,00	
2025	0,00	0,00	0,00	0,00	0,00	0,00	0,00	0,00	0,00	0,00	

Wyszczególnienie	Rozchody budżetu	Spłaty rat kapitałowych kredytów i pożyczek oraz wykup papierów wartościowych	w tym łączna kwota przypadających na dany rok kwot ustawowych wyłączeń z limitu spłaty zobowiązań, o którym mowa w art. 243 ustawy	z tego:			Inne rozchody niezwiązane ze spłatą długu
				w tym:			
				kwota przypadających na dany rok kwot ustawowych wyłączeń określonych w art. 243 ust. 3 ustawy	kwota przypadających na dany rok kwot ustawowych wyłączeń określonych w art. 243 ust. 3a ustawy	kwota przypadających na dany rok kwot ustawowych wyłączeń innych niż określone w art. 243 ustawy	
Lp	5	5.1	5.1.1	5.1.1.1	5.1.1.2	5.1.1.3	5.2
Formuła	[5.1] + [5.2]		[5.1.1] + [5.1.1.2] + [5.1.1.3]				
Wykonanie 2011	331 895,00	331 895,00	105 635,00	105 635,00	0,00	0,00	0,00
Wykonanie 2012	369 814,60	369 814,60	143 554,60	143 554,60	0,00	0,00	0,00
Plan 3 kw. 2013	237 260,00	237 260,00	0,00	0,00	0,00	0,00	0,00
Wykonanie 2013	231 260,00	231 260,00	0,00	0,00	0,00	0,00	0,00
2014	268 563,98	268 563,98	206 359,98	206 359,98	0,00	0,00	0,00
2015	202 680,00	202 680,00	0,00	0,00	0,00	0,00	0,00
2016	296 451,00	296 451,00	0,00	0,00	0,00	0,00	0,00
2017 1)	327 327,00	327 327,00	0,00	0,00	0,00	0,00	0,00
2018	287 504,00	287 504,00	0,00	0,00	0,00	0,00	0,00
2019	249 982,00	249 982,00	0,00	0,00	0,00	0,00	0,00
2020	249 982,00	249 982,00	0,00	0,00	0,00	0,00	0,00
2021	247 597,00	247 597,00	0,00	0,00	0,00	0,00	0,00
2022	221 410,00	221 410,00	0,00	0,00	0,00	0,00	0,00
2023	201 584,00	201 584,00	0,00	0,00	0,00	0,00	0,00
2024	110 877,00	110 877,00	0,00	0,00	0,00	0,00	0,00
2025	0,00	0,00	0,00	0,00	0,00	0,00	0,00

Wyszczególnienie	Kwota długu	Kwota zobowiązań wynikających z przejęcia przez jednostkę samorządu terytorialnego zobowiązań po likwidowanych i przekształcanych jednostkach zaliczanych do sektora finansów publicznych	Relacja zrównoważenia wydatków bieżących, o której mowa w art. 242 ustawy	
			Różnica między dochodami bieżącymi a wydatkami bieżącymi	Różnica między dochodami bieżącymi, skorygowanymi o środki a wydatkami bieżącymi, pomniejszonymi o wydatki
Lp	6	7	8.1	8.2
Formuła			[1.] - [2.]	[1.] + [4.] - [2.] - [3.] - [2.] + [2.]
Wykonanie 2011	2 468 221,00	0,00	183 777,00	183 777,00
Wykonanie 2012	2 253 253,82	0,00	15 833,49	15 833,49
Plan 3 kw. 2013	1 840 937,65	0,00	27 971,60	27 971,60
Wykonanie 2013	1 963 958,00	0,00	351 607,96	351 607,96
2014	2 395 394,00	0,00	494 223,80	494 223,80
2015	2 192 714,00	0,00	202 680,00	202 680,00
2016	1 896 263,00	0,00	296 451,00	296 451,00
2017 1)	1 568 936,00	0,00	327 327,00	327 327,00
2018	1 281 432,00	0,00	287 504,00	287 504,00
2019	1 031 450,00	0,00	249 982,00	249 982,00
2020	781 468,00	0,00	249 982,00	249 982,00
2021	533 871,00	0,00	247 597,00	247 597,00
2022	312 461,00	0,00	221 410,00	221 410,00
2023	110 877,00	0,00	201 584,00	201 584,00
2024	0,00	0,00	110 877,00	110 877,00
2025	0,00	0,00	0,00	0,00

Wskaźnik spłaty zobowiązań									
Wyszczególnienie	9.1	9.2	9.3	9.4	9.5	Dopuszczalny wskaźnik spłaty zobowiązań określony w art. 243 ustawy, po uwzględnieniu ustawowych wyłączeń	Dopuszczalny wskaźnik spłaty zobowiązań określony w art. 243 ustawy, po uwzględnieniu ustawowych wyłączeń	Informacja o spełnieniu wskaźnika spłaty zobowiązań określonego w art. 243 ustawy, po uwzględnieniu zobowiązań związku współtworzonego przez jednostkę samorządu terytorialnego oraz po uwzględnieniu ustawowych wyłączeń	Informacja o spełnieniu wskaźnika spłaty zobowiązań określonego w art. 243 ustawy, po uwzględnieniu zobowiązań związku współtworzonego przez jednostkę samorządu terytorialnego oraz po uwzględnieniu ustawowych wyłączeń
	$(2.1.1) + (2.1.3) + (5.1) / (1)$	$\frac{0.1 + 0.2 + 0.3 + 0.4 + 0.5 + 0.6 + 0.7 + 0.8 + 0.9 + 1.0 + 1.1 + 1.2 + 1.3 + 1.4 + 1.5 + 1.6 + 1.7 + 1.8 + 1.9 + 2.0 + 2.1 + 2.2 + 2.3 + 2.4 + 2.5 + 2.6 + 2.7 + 2.8 + 2.9 + 3.0 + 3.1 + 3.2 + 3.3 + 3.4 + 3.5 + 3.6 + 3.7 + 3.8 + 3.9 + 4.0 + 4.1 + 4.2 + 4.3 + 4.4 + 4.5 + 4.6 + 4.7 + 4.8 + 4.9 + 5.0 + 5.1 + 5.2 + 5.3 + 5.4 + 5.5 + 5.6 + 5.7 + 5.8 + 5.9 + 6.0 + 6.1 + 6.2 + 6.3 + 6.4 + 6.5 + 6.6 + 6.7 + 6.8 + 6.9 + 7.0 + 7.1 + 7.2 + 7.3 + 7.4 + 7.5 + 7.6 + 7.7 + 7.8 + 7.9 + 8.0 + 8.1 + 8.2 + 8.3 + 8.4 + 8.5 + 8.6 + 8.7 + 8.8 + 8.9 + 9.0 + 9.1 + 9.2 + 9.3 + 9.4 + 9.5 + 9.6 + 9.7 + 9.8 + 9.9 + 10.0}{0.1 + 0.2 + 0.3 + 0.4 + 0.5 + 0.6 + 0.7 + 0.8 + 0.9 + 1.0 + 1.1 + 1.2 + 1.3 + 1.4 + 1.5 + 1.6 + 1.7 + 1.8 + 1.9 + 2.0 + 2.1 + 2.2 + 2.3 + 2.4 + 2.5 + 2.6 + 2.7 + 2.8 + 2.9 + 3.0 + 3.1 + 3.2 + 3.3 + 3.4 + 3.5 + 3.6 + 3.7 + 3.8 + 3.9 + 4.0 + 4.1 + 4.2 + 4.3 + 4.4 + 4.5 + 4.6 + 4.7 + 4.8 + 4.9 + 5.0 + 5.1 + 5.2 + 5.3 + 5.4 + 5.5 + 5.6 + 5.7 + 5.8 + 5.9 + 6.0 + 6.1 + 6.2 + 6.3 + 6.4 + 6.5 + 6.6 + 6.7 + 6.8 + 6.9 + 7.0 + 7.1 + 7.2 + 7.3 + 7.4 + 7.5 + 7.6 + 7.7 + 7.8 + 7.9 + 8.0 + 8.1 + 8.2 + 8.3 + 8.4 + 8.5 + 8.6 + 8.7 + 8.8 + 8.9 + 9.0 + 9.1 + 9.2 + 9.3 + 9.4 + 9.5 + 9.6 + 9.7 + 9.8 + 9.9 + 10.0}$	9.3	9.4	9.5	Dopuszczalny wskaźnik spłaty zobowiązań określony w art. 243 ustawy, po uwzględnieniu ustawowych wyłączeń	Dopuszczalny wskaźnik spłaty zobowiązań określony w art. 243 ustawy, po uwzględnieniu ustawowych wyłączeń	Informacja o spełnieniu wskaźnika spłaty zobowiązań określonego w art. 243 ustawy, po uwzględnieniu zobowiązań związku współtworzonego przez jednostkę samorządu terytorialnego oraz po uwzględnieniu ustawowych wyłączeń	Informacja o spełnieniu wskaźnika spłaty zobowiązań określonego w art. 243 ustawy, po uwzględnieniu zobowiązań związku współtworzonego przez jednostkę samorządu terytorialnego oraz po uwzględnieniu ustawowych wyłączeń
Formuła									
Wykonanie 2011	4,36%	3,25%	0,00	3,25%	3,22%	0,00%	0,00%	TAK	TAK
Wykonanie 2012	5,07%	3,55%	0,00	3,55%	1,45%	0,00%	0,00%	TAK	TAK
Plan 3 kw. 2013	2,76%	2,76%	0,00	2,76%	14,92%	0,00%	0,00%	TAK	TAK
Wykonanie 2013	3,16%	3,16%	0,00	3,16%	4,08%	0,00%	0,00%	TAK	TAK
2014	4,25%	2,54%	0,00	2,54%	7,12%	6,53%	2,92%	TAK	TAK
2015	2,91%	2,91%	0,00	2,91%	4,83%	7,83%	4,22%	TAK	TAK
2016	3,55%	3,55%	0,00	3,55%	5,54%	8,96%	5,34%	TAK	TAK
2017 1)	3,53%	3,53%	0,00	3,53%	4,74%	5,83%	5,83%	TAK	TAK
2018	2,85%	2,85%	0,00	2,85%	3,86%	5,04%	5,04%	TAK	TAK
2019	2,45%	2,45%	0,00	2,45%	3,85%	4,71%	4,71%	TAK	TAK
2020	2,28%	2,28%	0,00	2,28%	3,39%	4,15%	4,15%	TAK	TAK
2021	2,16%	2,16%	0,00	2,16%	2,99%	3,70%	3,70%	TAK	TAK
2022	1,82%	1,82%	0,00	1,82%	2,78%	3,41%	3,41%	TAK	TAK
2023	1,56%	1,56%	0,00	1,56%	2,20%	3,05%	3,05%	TAK	TAK
2024	0,85%	0,85%	0,00	0,85%	1,55%	2,66%	2,66%	TAK	TAK
2025	0,00%	0,00%	0,00	0,00%	0,73%	2,18%	2,18%	TAK	TAK

Wyszczególnienie	Przeznaczenie prognozowanej nadwyżki budżetowej	w tym na:	Informacje uzupełniające o wybranych rodzajach wydatków budżetowych									
			10.1	11.1	11.2	11.3	z tego:		11.4	11.5	11.6	
							11.3.1	11.3.2				
Lp	10	10.1	11.1	11.2	11.3	11.3.1	11.3.2	11.4	11.5	11.6		
Formuła					[11.3.1] + [11.3.2]							
Wykonanie 2011	0,00	0,00	4 244 460,00	0,00	1 677 551,00	1 677 551,00	0,00	0,00	0,00	0,00		
Wykonanie 2012	0,00	0,00	4 555 074,26	0,00	1 489 192,63	1 489 192,63	0,00	0,00	0,00	0,00		
Plan 3 kw. 2013	0,00	0,00	0,00	0,00	0,00	0,00	0,00	0,00	0,00	0,00		
Wykonanie 2013	0,00	0,00	0,00	0,00	0,00	0,00	0,00	0,00	0,00	0,00		
2014	0,00	0,00	4 553 105,20	1 397 705,00	1 501 635,67	1 111 635,67	1 390 000,00	0,00	0,00	0,00		
2015	202 680,00	202 631,00	4 553 105,20	1 397 705,00	350 000,00	0,00	350 000,00	0,00	0,00	0,00		
2016	296 451,00	217 885,00	4 553 105,20	1 397 705,00	230 000,00	0,00	230 000,00	0,00	0,00	0,00		
2017 1)	327 327,00	288 204,00	0,00	0,00	0,00	0,00	0,00	0,00	0,00	0,00		
2018	287 504,00	287 504,00	0,00	0,00	0,00	0,00	0,00	0,00	0,00	0,00		
2019	249 982,00	249 982,00	0,00	0,00	0,00	0,00	0,00	0,00	0,00	0,00		
2020	249 982,00	249 982,00	0,00	0,00	0,00	0,00	0,00	0,00	0,00	0,00		
2021	247 597,00	247 597,00	0,00	0,00	0,00	0,00	0,00	0,00	0,00	0,00		
2022	221 410,00	191 416,00	0,00	0,00	0,00	0,00	0,00	0,00	0,00	0,00		
2023	201 584,00	171 589,00	0,00	0,00	0,00	0,00	0,00	0,00	0,00	0,00		
2024	110 877,00	110 877,00	0,00	0,00	0,00	0,00	0,00	0,00	0,00	0,00		
2025	0,00	0,00	0,00	0,00	0,00	0,00	0,00	0,00	0,00	0,00		

Wyszczególnienie	Finansowanie programów, projektów lub zadań realizowanych z udziałem środków, o których mowa w art. 5 ust. 1 pkt 2 i 3 ustawy									
	12.1	w tym:			12.2	w tym:		12.3	w tym:	
		12.1.1	12.1.1.1	12.1.1.1		12.2.1	12.2.1.1		12.3.1	12.3.2
Dochody bieżące na programy, projekty lub zadania finansowane z udziałem środków, o których mowa w art. 5 ust. 1 pkt 2 i 3 ustawy	środków określonych w art. 5 ust. 1 pkt 2 ustawy	środków określonych w art. 5 ust. 1 pkt 2 ustawy wyłącznie z zawartych umów na realizację programu, projektu lub zadania	środków określonych w art. 5 ust. 1 pkt 2 ustawy wyłącznie z zawartych umów na realizację programu, projektu lub zadania	Dochody majątkowe na programy, projekty lub zadania finansowane z udziałem środków, o których mowa w art. 5 ust. 1 pkt 2 i 3 ustawy	środków określonych w art. 5 ust. 1 pkt 2 ustawy	środków określonych w art. 5 ust. 1 pkt 2 ustawy wyłącznie z zawartych umów na realizację programu, projektu lub zadania	Wydatki bieżące na programy, projekty lub zadania finansowane z udziałem środków, o których mowa w art. 5 ust. 1 pkt 2 i 3 ustawy	finansowane środkami określonymi w art. 5 ust. 1 pkt 2 ustawy	Wydatki bieżące na realizację programu, projektu lub zadania wynikające wyłącznie z zawartych umów z podmiotem dysponującym środkami, o których mowa w art. 5 ust. 1 pkt 2 ustawy	
LP	12.1	12.1.1	12.1.1.1	12.2	12.2.1	12.2.1.1	12.3	12.3.1	12.3.2	
Formuła										
Wykonanie 2011	0,00	0,00	0,00	0,00	0,00	0,00	0,00	0,00	0,00	
Wykonanie 2012	0,00	0,00	0,00	0,00	0,00	0,00	0,00	0,00	0,00	
Plan 3 kw. 2013	0,00	0,00	0,00	0,00	0,00	0,00	0,00	0,00	0,00	
Wykonanie 2013	0,00	0,00	0,00	0,00	0,00	0,00	0,00	0,00	0,00	
2014	111 635,67	111 635,67	0,00	0,00	0,00	0,00	0,00	0,00	0,00	
2015	0,00	0,00	0,00	0,00	0,00	0,00	0,00	0,00	0,00	
2016	0,00	0,00	0,00	0,00	0,00	0,00	0,00	0,00	0,00	
2017 1)	0,00	0,00	0,00	0,00	0,00	0,00	0,00	0,00	0,00	
2018	0,00	0,00	0,00	0,00	0,00	0,00	0,00	0,00	0,00	
2019	0,00	0,00	0,00	0,00	0,00	0,00	0,00	0,00	0,00	
2020	0,00	0,00	0,00	0,00	0,00	0,00	0,00	0,00	0,00	
2021	0,00	0,00	0,00	0,00	0,00	0,00	0,00	0,00	0,00	
2022	0,00	0,00	0,00	0,00	0,00	0,00	0,00	0,00	0,00	
2023	0,00	0,00	0,00	0,00	0,00	0,00	0,00	0,00	0,00	
2024	0,00	0,00	0,00	0,00	0,00	0,00	0,00	0,00	0,00	
2025	0,00	0,00	0,00	0,00	0,00	0,00	0,00	0,00	0,00	

Wyszczególnienie	12.4	w tym:		Wydanki majątkowe na realizację programu, projektu lub zadania	Wydanki na wkład krajowy w związku z umową na realizację programu, projektu lub zadania	Wydanki na wkład krajowy w związku z umową na realizację programu, projektu lub zadania	Wydanki na wkład krajowy w związku z umową na realizację programu, projektu lub zadania	Wydanki na wkład krajowy w związku z umową na realizację programu, projektu lub zadania	w tym:	Wydanki na wkład krajowy w związku z umową na realizację programu, projektu lub zadania	w tym:	Przychody z tytułu kredytów, pożyczek, emisji papierów wartościowych powołanego w związku z umową na realizację programu, projektu lub zadania finansowanego z udziałem środków, o których mowa w art. 5 ust. 1 pkt 2 ustawy bez względu na stopień finansowania tymi środkami	w tym:	
		finansowane środkami określonymi w art. 5 ust. 1 pkt 2 ustawy	12.4.1											12.4.2
Wydatki majątkowe na programy, projekty lub zadania finansowane z udziałem środków, o których mowa w art. 5 ust. 1 pkt 2 i 3 ustawy														
LP	12.4	12.4.1	12.4.2	12.5	12.5.1	12.6	12.6.1	12.7	12.7.1					
Formuła														
Wykonanie 2011	0,00	0,00	0,00	0,00	0,00	0,00	0,00	0,00	0,00	0,00	0,00	0,00	0,00	0,00
Wykonanie 2012	0,00	0,00	0,00	0,00	0,00	0,00	0,00	0,00	0,00	0,00	0,00	0,00	0,00	0,00
Plan 3 kw. 2013	0,00	0,00	0,00	0,00	0,00	0,00	0,00	0,00	0,00	0,00	0,00	0,00	0,00	0,00
Wykonanie 2013	0,00	0,00	0,00	0,00	0,00	0,00	0,00	0,00	0,00	0,00	0,00	0,00	0,00	0,00
2014	0,00	0,00	0,00	0,00	0,00	0,00	0,00	0,00	0,00	0,00	0,00	0,00	0,00	0,00
2015	0,00	0,00	0,00	0,00	0,00	0,00	0,00	0,00	0,00	0,00	0,00	0,00	0,00	0,00
2016	0,00	0,00	0,00	0,00	0,00	0,00	0,00	0,00	0,00	0,00	0,00	0,00	0,00	0,00
2017 1)	0,00	0,00	0,00	0,00	0,00	0,00	0,00	0,00	0,00	0,00	0,00	0,00	0,00	0,00
2018	0,00	0,00	0,00	0,00	0,00	0,00	0,00	0,00	0,00	0,00	0,00	0,00	0,00	0,00
2019	0,00	0,00	0,00	0,00	0,00	0,00	0,00	0,00	0,00	0,00	0,00	0,00	0,00	0,00
2020	0,00	0,00	0,00	0,00	0,00	0,00	0,00	0,00	0,00	0,00	0,00	0,00	0,00	0,00
2021	0,00	0,00	0,00	0,00	0,00	0,00	0,00	0,00	0,00	0,00	0,00	0,00	0,00	0,00
2022	0,00	0,00	0,00	0,00	0,00	0,00	0,00	0,00	0,00	0,00	0,00	0,00	0,00	0,00
2023	0,00	0,00	0,00	0,00	0,00	0,00	0,00	0,00	0,00	0,00	0,00	0,00	0,00	0,00
2024	0,00	0,00	0,00	0,00	0,00	0,00	0,00	0,00	0,00	0,00	0,00	0,00	0,00	0,00
2025	0,00	0,00	0,00	0,00	0,00	0,00	0,00	0,00	0,00	0,00	0,00	0,00	0,00	0,00

Wyszczególnienie	Kwoty do wydatków przejęcia i spłaty zobowiązań po samodzielnym zakładach opieki zdrowotnej oraz pokrycia ujemnego wyniku								
	Przychody z tytułu kredytów, pożyczek, emisji papierów wartościowych powstałe w związku z zawartą po dniu 1 stycznia 2013 r. umową na realizację programu, projektu lub zadania finansowanego w całości lub części z środków, o których mowa w art. 5 ust. 1 pkt 2 ustawy	w tym:	Kwota zobowiązań wynikających z przejęcia przez jednostkę samorządu terytorialnego zobowiązań po likwidowanych i przekształconych samodzielnym zakładach opieki zdrowotnej	Dochody budżetowe z tytułu dotacji celowej z budżetu państwa, o której mowa w art. 196 ustawy z dnia 15 kwietnia 2011 r. o działalności leczniczej (Dz.U. Nr 112, poz. 654, z późn. zm.)	Wysokość zobowiązań podlegających umorzeniu, o którym mowa w art. 190 ustawy o działalności leczniczej	Wydatki na spłatę przejętych zobowiązań samodzielnego publicznego zakładu opieki zdrowotnej na zasadach określonych w przepisach o działalności leczniczej	Wydatki na spłatę zobowiązań samodzielnego publicznego zakładu opieki zdrowotnej do końca 2011 r. na podstawie przepisów o zakładach opieki zdrowotnej	Wydatki bieżące na pokrycie ujemnego wyniku finansowego samodzielnego publicznego zakładu opieki zdrowotnej	
Lp	12.8	12.8.1	13.1	13.2	13.3	13.4	13.5	13.6	13.7
Formuła									
Wykonanie 2011	0,00	0,00	0,00	0,00	0,00	0,00	0,00	0,00	0,00
Wykonanie 2012	0,00	0,00	0,00	0,00	0,00	0,00	0,00	0,00	0,00
Plan 3 kw. 2013	0,00	0,00	0,00	0,00	0,00	0,00	0,00	0,00	0,00
Wykonanie 2013	0,00	0,00	0,00	0,00	0,00	0,00	0,00	0,00	0,00
2014	0,00	0,00	0,00	0,00	0,00	0,00	0,00	0,00	0,00
2015	0,00	0,00	0,00	0,00	0,00	0,00	0,00	0,00	0,00
2016	0,00	0,00	0,00	0,00	0,00	0,00	0,00	0,00	0,00
2017 1)	0,00	0,00	0,00	0,00	0,00	0,00	0,00	0,00	0,00
2018	0,00	0,00	0,00	0,00	0,00	0,00	0,00	0,00	0,00
2019	0,00	0,00	0,00	0,00	0,00	0,00	0,00	0,00	0,00
2020	0,00	0,00	0,00	0,00	0,00	0,00	0,00	0,00	0,00
2021	0,00	0,00	0,00	0,00	0,00	0,00	0,00	0,00	0,00
2022	0,00	0,00	0,00	0,00	0,00	0,00	0,00	0,00	0,00
2023	0,00	0,00	0,00	0,00	0,00	0,00	0,00	0,00	0,00
2024	0,00	0,00	0,00	0,00	0,00	0,00	0,00	0,00	0,00
2025	0,00	0,00	0,00	0,00	0,00	0,00	0,00	0,00	0,00



Wyszczególnienie	Dane uzupełniające o dtugu i jego spłacie						Dane dotyczące emitowanych obligacji przychodowych				
	14.1 Spłaty rat kapitałowych oraz wykup papierów wartościowych, o których mowa w pkt. 5.1., wynikające wyłącznie z tytułu zobowiązań już zaciągniętych	14.2 Kwota dtugu, którego planowana spłata dokona się z wydatków budżetu	14.3 Wydatki zmniejszające dtug	14.3.1 spłata zobowiązań wymagalnych z lat poprzednich, innych niż w poz. 14.3.3	w tym:			14.4 Wynik operacji niekasowych wpływających na kwotę dtugu ( m.in. umorzenia, różnice kursowe)	15.1 Środki z przedsięwzięcia gromadzone na rachunku bankowym	15.1.1 w tym: środki na zaspokojenie roszczeń obligatariuszy	15.2 Wydatki bieżące z tytułu świadczenia emitenta należnego obligatariuszom, nieuwzględniane w limicie spłaty zobowiązań, o którym mowa w art. 243 ustawy
					14.3.2 związane z umorzeniami zaliczanymi do tytułów dłużnych wliczanych do państwowego dtugu publicznego	14.3.3 wpłaty z tytułu wymagalnych porceżeń i gwarancji					
Lp	14.1	14.2	14.3	14.3.1	14.3.2	14.3.3	14.4	15.1	15.1.1	15.2	
Formuła											
Wykonanie 2011	0,00	738 005,00	0,00	0,00	0,00	0,00	0,00	0,00	0,00	0,00	
Wykonanie 2012	0,00	469 395,48	0,00	0,00	0,00	0,00	0,00	0,00	0,00	0,00	
Plan 3 kw. 2013	0,00	0,00	0,00	0,00	0,00	0,00	0,00	0,00	0,00	0,00	
Wykonanie 2013	0,00	0,00	0,00	0,00	0,00	0,00	0,00	0,00	0,00	0,00	
2014	0,00	0,00	0,00	0,00	0,00	0,00	0,00	0,00	0,00	0,00	
2015	0,00	0,00	0,00	0,00	0,00	0,00	0,00	0,00	0,00	0,00	
2016	0,00	0,00	0,00	0,00	0,00	0,00	0,00	0,00	0,00	0,00	
2017-1)	0,00	0,00	0,00	0,00	0,00	0,00	0,00	0,00	0,00	0,00	
2018	0,00	0,00	0,00	0,00	0,00	0,00	0,00	0,00	0,00	0,00	
2019	0,00	0,00	0,00	0,00	0,00	0,00	0,00	0,00	0,00	0,00	
2020	0,00	0,00	0,00	0,00	0,00	0,00	0,00	0,00	0,00	0,00	
2021	0,00	0,00	0,00	0,00	0,00	0,00	0,00	0,00	0,00	0,00	
2022	0,00	0,00	0,00	0,00	0,00	0,00	0,00	0,00	0,00	0,00	
2023	0,00	0,00	0,00	0,00	0,00	0,00	0,00	0,00	0,00	0,00	
2024	0,00	0,00	0,00	0,00	0,00	0,00	0,00	0,00	0,00	0,00	
2025	0,00	0,00	0,00	0,00	0,00	0,00	0,00	0,00	0,00	0,00	







## **Objaśnienia wartości przyjętych w wieloletniej prognozie finansowej Gminy Ińsko na lata 2014 - 2025**

### **1. Dochody w latach 2014-2025**

Projekt dochodów 2014 roku określono na podstawie planowanego wykonania 2013 roku oraz projektu zadań inwestycyjnych między innymi wynikających z wykazu przedsięwzięć majątkowych w zakresie finansowanych ze środków unijnych. Ujęto też w dochodach możliwe do pozyskania wpływy z wniosków na dofinansowanie ze środków unijnych oraz dochody z refundacji zadań w zakresie których gmina planuje uzyskanie refundacji poniesionych wydatków. W dochodach uwzględniono również możliwe do pozyskania wpływy ze sprzedaży mienia komunalnego. Dochody bieżące w następnych latach określono na podstawie analizy kształtowania się ich w okresie od 2010 roku z uwzględnieniem dochodów bieżących określonych w projekcie na rok 2013 - średni wskaźnik wzrostu dochodów bieżących z poszczególnych lat w tym okresie określono w wysokości 107,05 %, natomiast dochody bieżące w okresie 2011 roku - wg projektu do dochodów bieżących wykonanych w 2010 roku zmalały o wskaźnik 2,41 %. Uwzględniając wskaźniki makroekonomiczne wskazane przez Ministerstwo Finansów oraz powyższe dane w zakresie wykonania dochodów budżetu gminy przyjęto, iż będą one wzrastać średnio o 2- 4 % każdego roku prognozy finansowej. Wielkość dochodów majątkowych w kolejnych latach określono na podstawie możliwych do pozyskania środków unijnych na realizację zadań, projektów majątkowych określonych w wykazie przedsięwzięć finansowanych ze środków unijnych w okresie 2013-2015, i tak przy współudziale środków unijnych planowane są do finansowania następujące zadania:

- promenada przy jeziorze w Ińsku – 1.320.000,00 zł.
- renowacja muru zabytkowego - 88.000,00 zł.

Planowane dofinansowania zwiększą do 2015 roku dochody majątkowe gminy.

Ponadto dochody te w przedstawionej prognozie zostały zwiększone z tytułu sprzedaży mienia komunalnego, szczególnie wzrost sprzedaży mienia komunalnego uwzględniono w latach 2014-2015.

Wzrost ten wynika z planowanej sprzedaży gruntów przeznaczonych pod działalność usług rekreacyjnych, turystycznych o powierzchni 4,5 ha, 2,07 ha oraz inne działki po uchwaleniu planu miejscowego zagospodarowania przestrzennego.

Wydatki w latach 2014-2025:

Wielkość wydatków na rok 2014 ustalono przede wszystkim na podstawie planowanego wykonania 2013 roku z uwzględnieniem przedsięwzięć i projektów na ten rok zgodnie z załącznikiem Nr 3 do uchwały w sprawie WPF, w tym finansowanych ze środków unijnych zarówno dotyczących wydatków bieżących, jak i wydatków majątkowych.

W roku tym uwzględniono między innymi wydatki bieżące na dalszą realizację projektu systemowego „Integracja w powiecie stargardzkim”.

Wydatki bieżące w kolejnych latach prognozy ustalono uwzględniając ich wzrost na podstawie analizy kształtowania się ich w okresie lat 2012-2013 (wg planowanego wykonania) - 2013 (wg projektu). Biorąc pod uwagę wskaźniki makroekonomiczne w zakresie średniorocznego wzrostu cen towarów i usług określone w latach 2014-2017 w przedziale 2,0 - 2,4 % oraz racjonalność w gospodarowaniu środkami publicznymi gminy przyjęto wskaźnik wzrostu wydatków bieżących średnio o 2-4 %.

W zakresie wydatków na radę i urząd gminy oraz wydatków na wynagrodzenia przyjęto wskaźnik wzrostu - 1,5% - 2 %.

Wydatki na obsługę długu wynikają z wyliczeń spłata i obsługa długu. Wydatki bieżące w poszczególnych latach prognozy nie przekraczają prognozowanych dochodów bieżących w tych latach zgodnie z wymogami art. 242 ust. 1 uofp.

Wydatki majątkowe, w tym wykaz przedsięwzięć do roku 2017 określa załącznik Nr 3 do uchwały w sprawie WPF. Wydatki te planuje się do finansowania z kredytów, pożyczek na finansowanie zadań inwestycyjnych, środków własnych, środków unijnych.

## 2. Wynik budżetu w latach 2014-2025.

Uwzględniając realizację zadań inwestycyjnych w 2014 roku w okresie największych obciążeń budżetu gminy wydatkami majątkowymi prognoza wskazuje wynik budżetu gminy jako deficyt. W pozostałych latach 2015-2025, tj. w okresie spłat rat kredytów prognozuje się nadwyżki budżetu. Dochody budżetu gminy w okresie największych obciążeń inwestycyjnych są niewystarczające na realizację planowanych przedsięwzięć, dlatego też planowane są kredyty, które pozwolą na ich realizację.

Wieloletnia prognoza przedstawia możliwość ich spłaty łącznie z wydatkami na ich obsługę w okresie do roku 2025 roku. Prognozowane nadwyżki dochodów bieżących do wydatków bieżących w latach 2015- 2025 wykazane pozwalają na spłatę rat kredytów planowanych do zaciągnięcia oraz kredytów już zaciągniętych.

3. Deficyt budżetu w 2014 zostanie sfinansowany z planowanych do zaciągnięcia kredytów i pożyczek.

- Przychody budżetu w roku 2014 stanowią:
- planowane do zaciągnięcia kredyty i pożyczki:

4. Rozchody budżetu stanowią wykazane dla poszczególnych lat kwoty stanowiące kwoty spłat rat kredytów planowanych do zaciągnięcia oraz kredytów i pożyczek już zaciągniętych. Kredyty i pożyczki już zaciągnięte to:

BGK - świetlica Studnica	- 100.000,00 zł,
BGK - wodociąg Storkowo-Waliszewo	- 88.012,60 zł,
BGK - droga Al. Spacerowa i Al. Słoneczna	- 241.370,00 zł,
PKO BP - Orlik	- 452.440,69 zł
PKO BP -- mieszkania socjalne	- 423.456,64 zł
PKO BP - świetlica Ciemnik	- 252.318,41 zł
WFOŚiGW - samochód strażacki	- 200.000,00 zł

5. Dług na koniec każdego roku prognozy, tj. w latach 2014-2025 roku - wykaz kredytów, ratałną ich spłatę w poszczególnych latach prognozy, wydatki na obsługę długu oraz dług na koniec każdego roku prognozy przedstawia załącznik nr 1.

6. Przyjęte wartości w WPF w następującym zakresie:

1/ prognozy 2014 roku,

2/ dług - z uwagi na wejście w życie rozporządzenia Ministra Finansów z dnia 23 grudnia 2010 roku w sprawie szczegółowego sposobu klasyfikacji tytułów dłużnych zaliczanych do państwowego długu publicznego, w tym do długu Skarbu Państwa (Dz.U. Nr 252 poz. 1692) do kategorii kredytów i pożyczek zalicza się również:

a) umowy o partnerstwie publiczno-prawnym, które mają wpływ na poziom długu publicznego,

b) papiery wartościowe, których zbywalność jest ograniczona,

c) umowy sprzedaży, w których cena jest płaćna w ratach,

d) umowy leasingu zawarte z producentem lub finansującym, w których ryzyko i korzyści z tytułu własności są przeniesione na korzystającego z rzeczy,

e) umowy nienazwane o terminie zapłaty dłuższym niż rok, związane z finansowaniem usług, dostaw, robót budowlanych, które wywołują skutki ekonomiczne podobne do umowy pożyczki lub kredytu.

Planowane i realizowane przedsięwzięcia Gminy Ińsko  
w latach 2014-2016

Lp.	Nazwa i cel przedsięwzięcia	Jednostka organizacyjna odpowiedzialna za realizację lub koordynująca wykonywane przedsięwzięcia	Okres realizacji		Łączne nakłady finansowe (w zł)	Limity wydatków (w zł)			Limit zobowiązań (w zł)
			od	do		2014 r.	2015 r.	2016 r.	
1	2	3	4	5	6	8	9	10	12
1.	<b>Przedsięwzięcia ogółem:</b>								
	- wydatki bieżące				2 381 635,67	1 501 635,67	350 000,00	230 000,00	2 081 635,67
	- wydatki majątkowe				111 635,67	111 635,67	0,00	0,00	111 635,67
2.	<b>Programy, projekty lub zadania (razem)</b>				2 270 000,00	1 390 000,00	350 000,00	230 000,00	1 970 000,00
	- wydatki bieżące				111 635,67	111 635,67	0,00	0,00	111 635,67
	- wydatki majątkowe				2 270 000,00	1 390 000,00	350 000,00	230 000,00	1 970 000,00
a)	<b>programy, projekty lub zadania związane z programami realizowanymi z udziałem środków, o których mowa w art. 5 ust. 1 pkt 2 i 3 (razem)</b>				2 031 635,67	1 451 635,67	350 000,00	230 000,00	2 031 635,67
	- wydatki bieżące				111 635,67	111 635,67	0,00	0,00	111 635,67
	- wydatki majątkowe				1 920 000,00	1 340 000,00	350 000,00	230 000,00	1 920 000,00
	- wydatki majątkowe								
	Budowa infrastruktury turystycznej nad jeziorem w Ińsku	Urząd Gminy i Miasta Ińsko	2009	2014					
	- wydatki majątkowe				1 320 000,00	1 320 000,00	0,00	0,00	1 320 000,00
	- wydatki majątkowe								
	Budowa świetlicy wiejskiej w Czertyniu wraz z wyposażeniem	Urząd Gminy i Miasta Ińsko	2013	2015					
	wydatki majątkowe				600 000,00	20 000,00	350 000,00	230 000,00	600 000,00
	- wydatki majątkowe								
	Integracja społeczna w powiecie stargardzkim	Ośrodek Pomocy Społecznej	2011	2014			0,00	0,00	0,00
	- wydatki bieżące				111 635,67	111 635,67		0,00	111 635,67
b)	<b>programy, projekty lub zadania związane z umowami partnerstwa publiczno-prywatnego (razem)</b>								
	- wydatki bieżące				0,00	0,00	0,00	0,00	0,00
	- wydatki majątkowe				0,00	0,00	0,00	0,00	0,00



c) programy, projekty lub zadania pozostałe (inne niż wymienione w lit. a i b) (razem)					
- wydatki bieżące				0,00	0,00
- wydatki majątkowe				350 000,00	0,00
- wydatki majątkowe	Urząd Gminy i Miasta Insko				
Modernizacja oświetlenia	Urząd Gminy i Miasta	2009	2014		
- wydatki majątkowe	Insko			350 000,00	0,00
- wydatki bieżące	Urząd Gminy i Miasta Insko				50 000,00
- wydatki bieżące				0,00	0,00
3. Umowy, których realizacja w roku budżetowym i w latach następnych jest niezbędna dla zapewnienia ciągłości działania jednostki i których płatności przypadają w okresie dłuższym niż rok; 2)					0,00
- wydatki bieżące				0,00	0,00
- wydatki majątkowe				0,00	0,00
4. Gwarancje i poręczenia udzielane przez jednostki samorządu terytorialnego (razem)					
- wydatki bieżące				0,00	0,00
1) Limit zobowiązań wynika z uprawnienia organu wykonawczego do zaciągania zobowiązań niezbędnych do realizacji przedsięwzięcia. Stopień wykorzystania limitu zobowiązań nie musi pokrywać się z wykorzystaniem limitu wydatków. Kwota, na którą będzie można zaciągać zobowiązania, będzie ulegała pomniejszeniu o kwotę zobowiązań zaciągniętych w ramach ustalonego limitu dla przedsięwzięcia. Natomiast limit wydatków będzie ulegał zmniejszeniu stosownie do stopnia realizacji wydatków.				0,00	0,00
2) W tej części załącznika wykazuje się wyłącznie te umowy, dla których można określić elementy wymagane art. 226 ust. 3. Z praktycznego punktu widzenia celowe jest odpowiednie grupowanie umów ( w programy, projekty lub zadania), co do których istnieje konieczność określenia parametrów określonych w art. 226 ust 3. Jednym z kryteriów potencjalnego grupowania umów może być kryterium jednostki organizacyjnej odpowiedzialnej za realizację lub koordynującej wykonywanie przedsięwzięcia. Warto jednocześnie zaznaczyć, że z grupowaniem umów wiąże się kwestia upoważnień do zaciągania umów. W tym kontekście należy zwrócić uwagę na art. 228 ust. 1 pkt 2 ufp, który odrębnie definiuje możliwość przekazywania upoważnień do zaciągania zobowiązań w związku z realizacją przedsięwzięć (art. 228 ust. 1 pkt. 1 ufp). Umów na czas nieokreślony lub takich, dla których nie jest możliwe określenie łącznych nakładów finansowych (np. umowy na dostawę wody, energii elektrycznej), nie wykazuje się podobnie, jak umów o pracę ani innych umów o podobnym charakterze. Do takich umów zastosowanie znajdzie art. 258 ust. 1 pkt 3 ufp.				0,00	0,00