


BURMISTRZ IŃSKA
ul. Boh. Warszawy 38
73-140 Ińsko

**Przewodniczący Rady Miejskiej
w Ińsku
p. Włodzimierz Szafran**

Nasz znak: FP.3034.3.1.2018

Ińsko, 31.08.2018 r.

Burmistrz Ińska w załączeniu przedkłada informację o przebiegu wykonania budżetu gminy Ińsko za I półrocze 2018 roku oraz informację o wieloletniej prognozie finansowej, w tym o przebiegu realizacji przedsięwzięć, o których mowa w art. 226 ust. 3 ufp.

BURMISTRZ

Jacek Liwak



INFORMACJA
Z WYKONANIA BUDŻETU
GMINY
IŃSKO
ZA I PÓŁROCZE 2018 ROKU

**INFORMACJA OPISOWA
O PRZEBIEGU WYKONANIA
BUDŻETU GMINY IŃSKO
ZA I PÓŁROCZE 2018 ROKU**

I. Dane wprowadzające

A. Uchwała budżetowa.

1. Budżet Gminy Ińsko na rok 2018 uchwalono na podstawie uchwały Nr XXXI/203/2017 Rady Miejskiej w Ińsku z dnia 21 grudnia 2017 roku w wysokości:

1.1. Dochody budżetu ogółem w tym:		- 14.432.000,00 zł
- dochody bieżące	- 14.228.000,00 zł	
- dochody majątkowe	- 204.000,00 zł	
1.2. Wydatki budżetu ogółem w tym:		- 14.136.934,00 zł
- wydatki bieżące	- 13.827.084,80 zł	
- wydatki majątkowe	- 309.849,20 zł	
1.3. Uchwalono planowaną nadwyżkę budżetu w wysokości	-	295.066,00 zł
1.4. Różchody budżetu ogółem w tym:		- 295.066,00 zł
- spłata rat kredytów	- 238.932,00 zł	
- spłata rat pożyczek	- 56.134,00 zł	

B. Zmiany planu budżetu w ciągu I półrocza 2018 roku:

1. Ogólna suma budżetowa po stronie dochodów, jak i wydatków w I półroczu 2018 roku uległa zmianie na podstawie następujących uchwał:

1.1. Rady Miejskiej:

1.1.1. Nr XXXIII/218/2018 z dnia 22.02.2018 roku w sprawie zmian budżetu i zmian w budżecie na rok 2018:

- a)** zwiększono budżet po stronie przychodów i wydatków w zakresie zadań własnych z przeznaczeniem na zakup materiałów i usług pozostałych z przeznaczeniem na utworzenie przedszkola publicznego o kwotę
- 200.000,00 zł

1.1.2 Nr XXXIV/225/2018 z dnia 27.03.2018 roku w sprawie zmian budżetu i zmian w budżecie na rok 2018:

- a)** zmniejszono budżet po stronie dochodów i wydatków w zakresie zadań własnych – subwencja oświatowa w zakresie wydatków związanych z oświatą o kwotę
- 305.265,00 zł
- b)** zwiększono budżet po stronie dochodów i wydatków w zakresie zadań własnych z przeznaczeniem m.in. zakup usług, wynagrodzenia dla pracowników robót publicznych, wkład własny na stypendia dla uczniów, utworzenie infrastruktury publicznej o ogólną kwotę
- 148.000,00 zł

1.1.3. Nr XXXV/231/2018 z dnia 26.04.2018 roku w sprawie zmian budżetu i zmian w budżecie na rok 2018:

- a) zwiększono budżet po stronie dochodów i wydatków w zakresie zadań własnych z przeznaczeniem m.in. zakup usług, wpłaty na rzecz Izb Rolniczych o ogólną kwotę - **15.487,60 zł**

1.1.4. Nr XXXVI/25/2018 z dnia 27.06.2018 roku w sprawie zmian budżetu i zmian w budżecie na rok 2018:

- a) zwiększono budżet po stronie dochodów i wydatków w zakresie zadań własnych z przeznaczeniem m.in. zakup usług, zakup materiałów na drogi gminne, świadczenia społeczne – prace społecznie użyteczne wkład własny o ogólną kwotę - **34.080,00 zł**

1.2. Zarządzeń Burmistrza Ińska:

1.2.1. Nr 7/2018 z dnia 31.01.2018 r. w sprawie zmian w budżecie oraz w układzie wykonawczym na 2018 rok:

- a) zwiększono budżet po stronie dochodów i wydatków w zakresie zadań zleconych z przeznaczeniem na wydatki w zakresie zadań z zakresu pomocy społecznej dodatek energetyczny, Karta Dużej Rodziny, na zwrot części podatku akcyzowego zawartego w cenie oleju napędowego wykorzystywanego do produkcji rolnej przez producentów rolnych oraz na pokrycie kosztów postępowania w sprawie jego zwrotu o kwotę - **447,12 zł**

1.2.2. Nr 27/2018 z dnia 30.04.2018 roku w sprawie zmian w budżecie oraz układzie wykonawczym na 2018 rok:

- a) zwiększono budżet po stronie dochodów i wydatków w zakresie zadań zleconych z przeznaczeniem na wydatki w zakresie zadań z zakresu pomocy społecznej dodatek energetyczny, Karta Dużej Rodziny, zwrot części podatku akcyzowego zawartego w cenie oleju napędowego wykorzystywanego do produkcji rolnej przez producentów rolnych oraz na pokrycie kosztów postępowania w sprawie jego zwrotu o kwotę - **100.434,69 zł**

- b) zwiększono budżet po stronie dochodów i wydatków w zakresie zadań własnych z przeznaczeniem na wydatki w zakresie wychowania przedszkolnego w 2018 roku, dofinansowanie do stypendiów o kwotę - **78.660,00 zł**

1.2.3. Nr 42/2018 z dnia 29.06.2018 roku w sprawie zmian w budżecie oraz układzie wykonawczym na 2018 rok:

- a) zwiększono budżet po stronie dochodów i wydatków w zakresie zadań zleconych z przeznaczeniem na wydatki w zakresie zadań z zakresu pomocy społecznej z przeznaczeniem na wypłaty świadczenia oraz sfinansowanie kosztów obsługi rządowego programu „Dobry start” o kwotę - **210.800,00 zł**

1.2.4. Nr 42A/2018 z dnia 29.06.2018 roku w sprawie zmian w budżecie oraz układzie wykonawczym na 2018 rok:

- a) zmniejszono budżet po stronie dochodów i wydatków w zakresie zadań zleconych związane z realizacją świadczenia wychowawczego stanowiącego pomoc państwa w wychowywaniu dzieci o kwotę - **210.800,00 zł**

2. Uwzględniając powyższe zmiany ogólna suma budżetowa na dzień 30 czerwca 2018 r. wynosiła:

2.1. Plan po stronie dochodów	- 14.503.844,41 zł
w tym planowane dochody:	
- bieżące	- 14.189.844,41 zł
- majątkowe	- 314.000,00 zł
2.2. Plan po stronie wydatków	- 14.408.778,41 zł
w tym planowane wydatki:	
- bieżące	- 13.988.929,21 zł
- majątkowe	- 419.849,20 zł
2.3. Planowana nadwyżka budżetu	- 95.066,00 zł
2.4. Planowane rozchody budżetu:	- 295.066,00 zł
w tym :	
- spłata rat kredytów i pożyczek	- 295.066,00 zł

Jest to zgodne ze sporządzonymi za roku sprawozdaniami dla Regionalnej Izby Obrachunkowej.

II. Realizacja dochodów budżetowych

2. Wykonanie dochodów budżetowych gminy Ińsko za I półrocze 2018 roku zostało przedstawione w obowiązującej sprawozdawczości o dochodach budżetowych za okres od 01 stycznia 2018 roku do 30 czerwca 2018 roku, tj. w sprawozdaniu Rb-27S – kwartalne z wykonania planu dochodów budżetowych.

2.1. Wykonanie dochodów budżetu gminy oraz ich strukturę za I półrocze 2018 roku według działów klasyfikacji budżetowej przedstawia **Tabela Nr 1**.

Na planowaną kwotę dochodów (z uwzględnieniem wprowadzonych zmian w trakcie I półrocza 2018 roku) **14.503.844,41 zł**, wykonano **7.773.782,20 zł**, co stanowi **53,60 %** planu.

Na wykonanie planu dochodów w powyższym procencie złożyło się między innymi następujące wykonanie podstawowych dochodów gminy, tj. między innymi:

- wykonanie w **97,14 %** planu dochodów w dziale **010**, tj. rolnictwa i leśnictwa w zakresie otrzymanej dotacji celowej dotyczącej zwrotu podatku akcyzowego za olej napędowy do produkcji rolnej oraz wpływów z dzierżawy obwodów łowieckich,
- wykonanie w **64,98 %** planu dochodów w dziale **710**, tj. działalność usługowa, cementarze,
- wykonanie w **50,00 %** planu dochodów w dziale **751**, tj. urzędów naczelnych organów władzy państwowej, kontroli i ochrony prawa oraz sądownictwa – dotacje celowe otrzymane z budżetu państwa na realizację zadań bieżących z zakresu administracji rządowej oraz innych zadań zleconych,
- wykonanie w **53,55 %** planu dochodów w dziale **756**, tj. w zakresie dochodów od osób prawnych, od osób fizycznych i od innych jednostek nieposiadających osobowości prawnej (przede wszystkim wpływów z podatku rolnego, leśnego), od środków transportowych, podatku od czynności cywilnoprawnych, podatków i opłat lokalnych zarówno od osób prawnych, jak i od osób fizycznych, udziałów

gminy w podatku dochodowym od osób fizycznych i osób prawnych, wpłat z opłat za zezwolenia na sprzedaż alkoholu), wykonane dochody w tym dziale stanowią **32,75 %** całości dochodów wykonanych w I półroczu 2018 roku,

- wykonanie w **57,39 %** planu dochodów w dziale **758**, tj. różnych rozliczeń - subwencje dla gminy, wykonane dochody w tym dziale stanowią **29,48 %** wykonanych dochodów ogółem w I półroczu 2018 r.,
- wykonanie w **59,47 %** planu dochodów w dziale **852**, tj. pomocy społecznej w zakresie dotacji celowych z budżetu państwa na realizację zadań bieżących z zakresu administracji rządowej i zadań zleconych gminie dotyczących pomocy społecznej oraz dotacji celowych na zadania własne gmin w zakresie pomocy społecznej, wykonane dochody w tym dziale stanowią **2,86 %** ogółu wykonanych dochodów w I półroczu 2018 r.,
- wykonanie w **47,13 %** planu dochodów w dziale **855**, tj. rodzina w zakresie dotacji celowych z budżetu państwa na realizację zadań bieżących z zakresu administracji rządowej i zadań zleconych gminie dotyczących pomocy społecznej oraz dotacji celowych na zadania własne gmin w zakresie pomocy społecznej, wykonane dochody w tym dziale stanowią **20,43 %** ogółu wykonanych dochodów w I półroczu 2018 r.,

2.2. Wykonanie dochodów budżetu gminy ogółem za I półrocze 2018 r. według działów klasyfikacji budżetowej i ważniejszych źródeł.

Wykonane dochody ogółem w kwocie **7.773.782,20 zł** stanowią:

- dochody bieżące - **7.599.142,14 zł** - w **97,75 %**,
- dochody majątkowe - **174.640,06 zł** - w **2,25 %**

Dochody bieżące zostały wykonane na plan **14.189.844,41 zł** w kwocie **7.599.142,14 zł**, tj. **53,55 %**. Dochody majątkowe zostały wykonane na plan **314.000,00 zł** w kwocie **174.640,06 zł**, tj. w **55,62 %**.

Wykonane dochody ogółem **7.773.782,20 zł** dotyczyły w **78,06 %** dochodów w zakresie zadań własnych (6.068.178,70 zł), **21,94 %** dochodów stanowiły dochody w zakresie zadań zleconych (1.705.603,50 zł).

Dochody w zakresie zadań własnych na plan **11.001.618,60 zł** wykonano w kwocie **6.068.178,70 zł**, tj. **55,16 %**.

2.3. Wykonanie dochodów budżetu gminy związanych z realizacją zadań z zakresu administracji rządowej oraz innych zadań zleconych ustawami za I półrocze 2018 roku.

Na plan **3.502.225,81 zł** wykonano **1.705.603,50 zł**, tj. **48,70 %**. Wykonane dochody stanowiły **21,94 %** łącznych wykonanych dochodów budżetu gminy za I półrocze 2018 roku.

2.4. Wykonanie dochodów budżetu gminy za wydane zezwolenia na sprzedaż napojów alkoholowych w I półroczu 2018 roku przedstawia **Tabela Nr 4**.

Na plan dochodów **65.600,00 zł** wykonano **44.670,05 zł**, tj. **68,09 %**.

2.4.1 Wykonanie planowanych dochodów związanych z realizacją zadań z zakresu utrzymania porządku i czystości w I półroczu 2018 roku przedstawia **Tabela Nr 4a**.

Na plan **700.000,00 zł** wykonano **317.545,09 zł**, tj. **45,36 %**. Wykonane dochody stanowiły **4,08 %** łącznych wykonanych dochodów budżetu gminy w I półroczu 2018 roku.

2.4.2 Wykonanie planowanych dochodów związanych z realizacją zadań z zakresu ochrony środowiska w I półroczu 2018 roku przedstawia **Tabela Nr 4b**.

Na plan **17.500,00 zł** wykonano **6.689,48 zł**, tj. **38,23 %**. Wykonane dochody stanowiły **0,09 %** łącznych wykonanych dochodów budżetu gminy w I półroczu 2018 roku.

2.5. Wykonanie planowanych dochodów związanych z realizacją zadań wykonywanych na podstawie porozumień (umów) między jednostkami samorządu terytorialnego w I półroczu 2018 roku przedstawia **Tabela Nr 5**.

W ramach porozumienia z Powiatem Stargardzkim Gmina otrzymała kwotę **12.552,00 zł** w zakresie powierzonego do realizacji zadania utrzymania czystości ulic powiatowych w Ińsku.

2.6. Sprawozdanie o udzielonych ulgach i odroczeniach z tytułu wpłat podatków lokalnych w gminie, prowadzonym postępowaniu egzekucyjnym.

W okresie od **01 stycznia 2018 do 30 czerwca 2018 roku** postępowania egzekucyjne przedstawiały się następująco:

- wystawiono **221** upomnień na łączną kwotę **94.060,18 zł**. dotyczące zaległości podatkowych osób fizycznych,
- wystawiono **3** upomnienia na łączną kwotę **4.450,42 zł** dotyczące zaległości podatkowych osób prawnych,
- wystawiono **173** upomnienia na łączną kwotę **39.459,18 zł** z tytułu opłat za odpady komunalne,
- wystawiono **23** wezwania na kwotę **31.465,77 zł** dotyczące zaległego czynszu za dzierżawy, mieszkania, użytkowanie wieczyste,
- sporządzono **3** tytuły egzekucyjne dotyczące osób prawnych z tytułu podatku od nieruchomości, rolnego i leśnego na łączną kwotę **9.678,00 zł**,
- sporządzono **42** tytuły egzekucyjnych dotyczących osób fizycznych z tytułu zaległości podatkowych osób fizycznych na łączną kwotę **19.317,20 zł.**,
- sporządzono **57** tytułów egzekucyjnych z tytułu opłaty za odpady komunalne na łączną kwotę **22.661,80 zł**.
- sporządzono **15** wniosków o umorzenie postępowania egzekucyjnego na kwotę **5.069,88 zł** z uwagi na spłatę zaległości podatkowych.
- sporządzono **5** wniosków o umorzenie postępowania egzekucyjnego na kwotę **3.242,60 zł** z uwagi na spłatę zaległości z tytułu opłat za odpady komunalne,
- rozłożono na raty **3** osobom opłaty za odpady komunalne w kwocie **3.552,80 zł**.

W okresie **od 01 stycznia 2018 r. do 30 czerwca 2018 r.** Ośrodek Pomocy Społecznej w Ińsku podjął następujące czynności wobec dłużników alimentacyjnych:

1. wystosowano wezwania do 10 dłużników alimentacyjnych w celu przeprowadzenia wywiadu alimentacyjnego oraz złożenia oświadczenia majątkowego,
2. zgłoszono 54 dłużników alimentacyjnych do:
 - a) Biura Informacji Gospodarczej InfoMonitora,
 - b) Krajowego Biura Informacji Gospodarczej,
 - c) Krajowego Rejestru Długów Biuro Informacji Gospodarczej,
 - d) Rejestru Dłużników ERIF Biuro Informacji Gospodarczej,
 - e) Krajowej Informacji Długów Telekomunikacyjnych KIDT BIG S.A.,
3. przeprowadzono wywiady alimentacyjne z 6 dłużnikami alimentacyjnymi,
4. przekazano informację do komornika i organu właściwego wierzyciela z przeprowadzonych wywiadów i odebranych oświadczeń majątkowych od 5 dłużników,
5. wystosowano pismo do komornika sądowego o ustalenie adresu zamieszkania dla 2 dłużników alimentacyjnych oraz poinformowano komornika i organ właściwy,
6. wierzyciela, że tutejszy organ nie jest właściwym organem dłużnika dla 1 dłużnika alimentacyjnego i przekazano 1 wniosek o podjęcie działań wobec dłużnika alimentacyjnego do właściwego organu dłużnika,
7. wystąpiono do Powiatowego Urzędu Pracy w Stargardzie Szczecińskim z wnioskiem o podjęcie działań zmierzających do aktywizacji zawodowej dla 1 dłużnika alimentacyjnego,
8. przekazano informacje do organu właściwego dłużnika o przyznaniu świadczenia z funduszu alimentacyjnego dla osób uprawnionych do alimentów oraz wystosowano 2 wnioski o podjęcie działań wobec dłużników alimentacyjnych zamieszkałych w innych gminach,
9. wystosowano 1 zawiadomienie o wszczęciu postępowania administracyjnego dotyczących uznania dłużnika alimentacyjnego za uchylającego się od zobowiązań alimentacyjnych,
10. wystosowano pisma do komornika o udzielenie informacji czy przez okres ostatnich 6 miesięcy dłużnik alimentacyjny wywiązywał się w każdym miesiącu ze zobowiązań alimentacyjnych w kwocie nie niższej niż 50% kwoty bieżąco ustalonych alimentów dla 2 dłużników alimentacyjnych,
11. wydano decyzje o uznaniu 1 dłużnika alimentacyjnego za uchylających się od zobowiązań alimentacyjnych,
12. przekazano informacje dla 2 dłużników alimentacyjnych o przyznaniu świadczenia z funduszu alimentacyjnego dla osób uprawnionych na okres świadczeniowy od 01.10.2017 r. do 30.09.2018 r.,
13. przekazano informację do komornika i organu właściwego wierzyciela w sprawie utrzymania w mocy decyzji o uznaniu 15 dłużników za uchylających się od zobowiązań alimentacyjnych,
14. wystosowano 1 wniosek do Centralnej Ewidencji Kierowców celem uzyskania informacji czy dłużnik alimentacyjny posiada prawa jazdy i skierowano wniosek do starosty o zatrzymanie prawa jazdy dla 1 dłużnika alimentacyjnego,
15. zgłoszono 1 dłużnika alimentacyjnego do Prokuratury Rejonowej w Stargardzie o popełnieniu przestępstwa z art. 209 § 1 kk oraz poinformowano komornika i organ właściwy wierzyciela o zgłoszeniu 1 dłużnika do prokuratury,
16. poinformowano Komornika Sądowego oraz organ właściwy wierzyciela o złożeniu 1 wniosku przez Prokuratora do Sądu Rejonowego w Stargardzie w sprawie uchylania się 1 dłużnika alimentacyjnego od obowiązku alimentacyjnego,

17. wystosowano 2 wnioski do komornika sądowego w sprawie przyłączenia się do postępowania egzekucyjnego,
18. udzielono 16 odpowiedzi na wnioski o udostępnienie danych osobowych dla Posterunku Policji w Ińsku.

III. Realizacja wydatków budżetowych

3. Wykonanie wydatków budżetowych gminy za I półrocze 2018 roku zostało przedstawione w obowiązującej sprawozdawczości o wydatkach budżetowych za okres od 01 stycznia 2018 roku do 30 czerwca 2018 roku, tj. w sprawozdaniu Rb-28S półrocznym z wykonania planu wydatków budżetowych.

3.1. Wykonanie wydatków budżetowych gminy za I półrocze 2018 roku według działów klasyfikacji budżetowej przedstawia **Tabela Nr 6**.

Na planowaną kwotę (po uwzględnieniu wprowadzonych zmian w trakcie I półrocza 2018 roku) **14.408.778,41 zł** wykonano **6.881.244,80 zł**, co stanowi **47,76 %** wykonania planu.

W kwocie wykonanych wydatków największe wydatki dotyczą działów:

- 010 - rolnictwo i łowiectwo	- 85,50 %
- 600 - transport i łączność	- 50,76%
- 700 - gospodarka mieszkaniowa	- 32,98 %
- 710 - działalność usługowa	- 29,60 %
- 750 - administracja publiczna	- 51,23 %
- 754 - bezpieczeństwo publiczne i ochrona przeciwpożarowa	- 57,28 %
- 757 - obsługa długu publicznego	- 37,87 %
- 801 - oświata i wychowanie	- 48,33 %
- 851 - ochrona zdrowia	- 42,86 %
- 852 - pomoc społeczna	- 46,48 %
- 854 - edukacyjna opieka wychowawcza	- 99,99 %
- 855 - rodzina	- 46,31 %
- 900 - gospodarka komunalna i ochrona środowiska	- 43,41 %
- 921 - kultura i ochrona dziedzictwa	- 43,84 %
- 926 - kultura fizyczna i sport	- 64,87 %

3.2. Wykonanie planowanych wydatków budżetowych na realizację zadań własnych i zleconych według działów i rozdziałów klasyfikacji budżetowej ogółem w I półroczu 2018 roku przedstawia **Tabela Nr 7, Tabela Nr 8**.

Wykonane wydatki ogółem w kwocie **6.881.244,80 zł** dotyczą realizacji:

- zadań własnych (5.200.426,55 zł) w **75,57 %**
- zadań zleconych (1.680.818,25 zł) w **24,43 %**

3.3 Wykonanie planowanych wydatków związanych z realizacją zadań wykonywanych na podstawie porozumień (umów) między jednostkami samorządu terytorialnego za I półrocze 2018 roku przedstawia **Tabela Nr 9**.

W powyższym zakresie wykonano:

- wydatki w wysokości **10.460,00 zł** w zakresie utrzymania czystości i zimowego utrzymania ulic powiatowych – porozumienie z Powiatem Stargardzkim,

3.4. Wykonanie wydatków budżetu gminy ogółem w I półroczu 2018 roku z wyszczególnieniem na:

- wydatki bieżące – **6.627.706,69 zł**
- wydatki majątkowe – **253.538,11 zł**

przedstawia **Tabela Nr 10, Tabela Nr 10a**.

Z wykonanych wydatków ogółem **6.881.244,80 zł**:

- **96,32 %** stanowią wydatki w zakresie zadań bieżących,
- **3,68 %** stanowią wydatki majątkowe – inwestycyjne.

Wydatki bieżące - na plan **13.988.929,21 zł** wykonano w wysokości **6.627.706,69 zł**, tj. **47,38 %**. **Wydatki majątkowe** - na plan **419.849,20 zł** wykonano w wysokości **253.538,11 zł**, tj. **60,39 %**.

3.5. Wykonanie planowanych wydatków budżetowych z zakresu administracji rządowej oraz innych zadań zleconych gminie ustawami za I półrocze 2018 roku przedstawia **Tabela Nr 8, Tabela Nr 11**.

Na plan **3.502.225,81 zł** wykonano **1.680.818,25 zł**, tj. **47,99 %**.

Wykonane wydatki z zakresu administracji rządowej oraz innych zadań zleconych ustawami stanowiły **24,43 %** ogółu wykonanych wydatków budżetu, w tym **100 %** były to wydatki bieżące.

Wydatki te dotyczyły wydatków na USC, wydatków na pomoc społeczną, program 500+, na zwrot części podatku akcyzowego zawartego w cenie oleju napędowego wykorzystywanego do produkcji rolnej przez producentów rolnych.

3.6. Wykonanie dotacji celowych udzielonych z budżetu gminy na zadania własne gminy realizowane przez podmioty nienależące do sektora finansów publicznych w I półroczu 2018 roku przedstawia **Tabela Nr 12**.

- dofinansowanie zadań zleconych stowarzyszeniu - Towarzystwu Przyjaciół Dzieci w zakresie przeciwdziałania patologii społecznej w środowisku – prowadzenie placówek wsparcia dziennego w formie opiekuńczej w miejscowościach Ińsko, Storkowo, Ścienne, Ciemnik - na plan **60.000,00 zł** przekazano kwotę **30.000,00 zł**,
- dofinansowanie kosztów realizacji inwestycji i zakupów inwestycyjnych jednostek niezaliczanych do sektora finansów publicznych- przydomowe oczyszczalnie ścieków - na plan **12.906,00 zł** udzielono dofinansowania w kwocie **12.905,11zł**,
- dofinansowanie zadań zleconych stowarzyszeniu - w zakresie kultury (utworzenie Izby Pamięci) - na plan **50.000,00 zł** przekazano kwotę **21.000,00 zł**,

- dofinansowanie zadań zleconych stowarzyszeniu - Klub Sportowy Ina Ińsko, Klub Karate - w zakresie kultury fizycznej i sportu - na plan **110.000,00 zł** przekazano kwotę **62.500,00 zł**.

3.6.1. Wykonanie dotacji celowych zadania bieżące realizowane na podstawie porozumień (umów) między jednostkami samorządu terytorialnego w I półroczu 2018 roku przedstawia **Tabela Nr 12A**.

Gmina udzieliła dotacji na:

- zadania bieżące realizowane na podstawie porozumień między jednostkami samorządu terytorialnego – Izby Wytrzeźwień - na plan **500,00 zł** wykonano w kwocie **500,00 zł**,

- zadania bieżące realizowane na podstawie porozumień między jednostkami samorządu terytorialnego – przedszkole Stargard - na plan **5.000,00 zł** wykonano w kwocie **3.040,86 zł**

3.6.2. Wykonanie dotacji podmiotowych udzielonych z budżetu gminy na zadania własne gminy realizowane przez podmioty nienależące do sektora finansów publicznych w I półroczu 2018 roku przedstawia **Tabela Nr 12B**.

- dotacja podmiotowa dla publicznej jednostki systemu oświaty prowadzonej przez osobę prawną inną niż jednostka samorządu terytorialnego lub przez osobę fizyczną - Towarzystwo Przyjaciół Dzieci - punkt przedszkolny - na plan **117.770,00 zł** przekazano kwotę **56.715,49 zł**.

3.6.3. Wykonanie dotacji podmiotowych udzielonych z budżetu gminy dla instytucji kultury w I półroczu 2018 roku przedstawia **Tabela Nr 12 C**.

- dotacja podmiotowa dla Ińskiego Centrum Kultury (ośrodek kultury) na plan **220.000,00 zł** przekazano kwotę **120.047,47 zł**,

- dotacja podmiotowa dla Ińskiego Centrum Kultury (biblioteka) na plan **46.000,00 zł** przekazano kwotę **19.788,42 zł**,

3.7. Wykonanie zadań inwestycyjnych zrealizowanych z budżetu gminy Ińsko w I półroczu 2018 roku w kwocie przedstawia **Tabela Nr 13**.

W zakresie podstawowych inwestycji wykonano lub są w trakcie realizacji:

- utworzenie przedszkola przy Zespole Szkół w Ińsku
- program dofinansowania budowy przydomowych oczyszczalni ścieków na terenie gminy Ińsko,
- utworzenie i doposażenie publicznej infrastruktury turystyczno-rekreacyjnej-siłownia na plaży miejskiej w Ińsku, doposażenie placów zabaw w sołectwach.

3.8. Wykonanie wydatków budżetu gminy związanych z realizacją Gminnego Programu Profilaktyki i Rozwiązywania Problemów Alkoholowych i Zwalczania Narkomanii za I półrocze 2018 roku przedstawia **Tabela Nr 14**.

3.8.1. Wykonanie wydatków budżetu gminy związanych z realizacją zadań z zakresu utrzymania porządku i czystości za I półrocze 2018 roku przedstawia **Tabela Nr 14a**.

3.8.2. Wykonanie wydatków budżetu gminy związanych z realizacją zadań z zakresu ochrony środowiska za I półrocze 2018 roku przedstawia **Tabela Nr 14b**.

3.9. Informacja o nadwyżce/deficycie budżetu gminy Ińsko w I kwartale 2018 roku przedstawia **Tabela Nr 15.**

Wykonane dochody budżetu w kwocie **7.773.782,20 zł** są większe od wykonanych wydatków w kwocie **6.881.244,80 zł.**

Planowany budżet roczny przewiduje nadwyżkę w wysokości **95.066,00 zł.**

Wykonanie – nadwyżka w kwocie **897.537,40 zł.**

Planowane przychody w kwocie **200.000,00 zł** zrealizowano w kwocie **17.293,12 zł** – wolne środki z lat ubiegłych

Łączne planowane rozchody budżetu w kwocie **295.066,00 zł** wykonano w kwocie **137.480,86 zł**, w tym na spłatę:

LP	NAZWA PODMIOTU, W KTÓRYM ZACIĄGNIĘTO ZOBOWIĄZANIE	NAZWA ZADANIA	Kwota spłacona w I półroczu 2018 r.
1	Bank Gospodarstwa Krajowego	Budowa świetlicy wiejskiej w Studnicy wraz z zagospodarowaniem terenu i zakupem wyposażenia - spłacono całość	14.583,31
2	Bank Gospodarstwa Krajowego	Budowa sieci wodociągowej przesyłowej Storkowo-Waliszewo wraz z przyłączami wodociągowymi w miejscowości Waliszewo - spłacono całość	12.825,00
3	Bank Gospodarstwa Krajowego	Przebudowa drogi gminnej w działce 337, 372/2,373 – ul. Aleja Słoneczna i ul. Aleja Spacerowa w Ińsku - spłacono całość	20.114,10
4	Powszechna Kasa Oszczędnościowa Bank Polski	Wykonanie boiska sportowego w ramach kompleksu „Moje Boisko - Orlik 2012” w Ińsku oraz przebudowę i remont budynku gospodarczego ze zmianą sposobu użytkowania na zaplecze szatniowe-socjalne	17.859,45
5	Powszechna Kasa Oszczędnościowa Bank Polski	1.Wykonanie boiska sportowego w ramach kompleksu „Moje Boisko- Orlik 2012” w Ińsku oraz przebudowę i remont budynku gospodarczego ze zmianą sposobu użytkowania na zaplecze szatniowe-socjalne 2. Remont i przebudowa świetlicy wiejskiej w Ciemniku	12.780,00
6	Powszechna Kasa Oszczędnościowa Bank Polski	Przebudowa budynku mieszkalno-użytkowego w Ciemniku na mieszkania socjalne	13.233,00
7	Wojewódzki Fundusz Ochrony Środowiska i Gospodarki Wodnej- POŻYCZKA	Zakup fabrycznie nowego średniego samochodu ratowniczo-gaśniczego z funkcją ograniczania skażeń dla OSP w Ińsku	14.286,00

8	Powszechna Kasa Oszczędnościowa Bank Polski - POŻYCZKA	Promenada nad jeziorem w Ińsku	0,00
9	Wojewódzki Fundusz Ochrony Środowiska i Gospodarki Wodnej- POŻYCZKA	Ochrona wód jeziora Ińsko w ramach przebudowy promenady wzdłuż jeziora Ińsko w części ul. Przybrzeżnej i ul. Młynarskiej w Ińsku	6.800,00
10	Bank Spółdzielczy	Sfinansowanie planowanego deficytu budżetu oraz spłatę wcześniej zaciągniętych pożyczek i kredytów dla Gminy Ińsko	25.000,00
ŁĄCZNIE			137.480,86

3.10. Stan środków na rachunku bankowym gminy na dzień 30 czerwca 2018 roku:

- rachunek bieżący budżetu gminy - **763.868,55 zł**
- rachunek jednostki organizacyjnej ZS - **6.786,18 zł**
- rachunek jednostki organizacyjnej OPS - **2.442,41 zł**

3.11. Wykonanie wydatków jednostek pomocniczych w ramach funduszu sołectkiego w I półroczu 2018 roku przedstawia **Tabela Nr 16**.

Na planowaną kwotę funduszu sołectkiego **94.054,40 zł** wykonano wydatki w wysokości **6.278,45 zł**, co stanowi **6,68 %**

3.12. Informacja o nabyciu i sprzedaży mienia gminnego przedstawia **Tabela Nr 17**, **Tabela Nr 20**.

Nabyto aktami notarialnymi:

W dniu 20 kwietnia 2018 roku aktem notarialnym Gmina Ińsko nabyła w wyniku zamiany lokali lokal mieszkalny położony w Ińsku o łącznej pow. 57,40 m², znajdujący się na działce numer geodezyjny 192, położonej w obrębie II miasta Ińsko, o powierzchni 0,1244 m² – udział 178/1000 części.

W I półroczu 2018 roku nie nabyto mienia komunalnego na podstawie decyzji administracyjnych.

Sprzedano aktami notarialnymi:

1. W dniu 24 stycznia 2018 roku aktem notarialnym Rep. A 438/2018 sprzedano udział do 1/2 części w nieruchomości wspólnej, działce zabudowanej numer 50, obręb Storkowo gmina Ińsko, o pow. 0,54 ha, położona w miejscowości Walliszewo 10.
2. W dniu 24 stycznia 2018 roku aktem notarialnym Rep. A 444/2018 sprzedano lokal mieszkalny komunalny nr 3 w Ińsku przy ul. Kolejowej 3.
3. W dniu 07 lutego 2018 roku aktem notarialnym Rep. A 711/2018 sprzedano działkę niezabudowaną położoną w Ińsku obręb I, przy ul. Młynarskiej, nr geod. 190/3, o pow. 161 m².
4. W dniu 20 kwietnia 2018 roku aktem notarialnym Rep. A 2224/2018 dokonano zamiany lokalu mieszkalnego położonego w Ińsku przy ul. H. Sienkiewicza 31/1.

5. W dniu 13 czerwca 2018 roku aktem notarialnym Rep. A 3470/2018 sprzedano lokal mieszkalny komunalny nr 1 w Ińsku przy ul. Kolejowej 3.
6. W dniu 13 czerwca 2018 roku aktem notarialnym Rep. A 3476/2018 sprzedano działkę niezabudowaną położoną w miejscowości Czertyń, nr geod. 111, o pow. 0,01 ha.

W I półroczu 2018 roku wydano 1 decyzję administracyjną na podstawie ustawy z dnia 29 lipca 2005 roku o *przekształceniu prawa użytkowania wieczystego w prawo własności nieruchomości* dla działek o pow. 632 m².

3.13. Przychody i rozchody budżetu gminy przedstawia **Tabela Nr 18.**

3.14. W I półroczu 2018 roku z budżetu wydatkowano wraz z wkładem własnym na programy i projekty realizowane ze środków pochodzących z funduszy strukturalnych, Funduszu Spójności i Innych środków Unii Europejskiej w ramach:

- Programu Operacyjnego Pomoc Techniczna 2014 – 2020 na Opracowanie Lokalnego Programu Rewitalizacji dla Gminy Ińsko wydatkowano kwotę **13.987,60 zł,**

- Regionalnego Programu Operacyjnego Województwa Zachodniopomorskiego na lata 2014-2020 na utworzenie przedszkola publicznego przy Zespole Szkół w Ińsku wydatkowano kwotę **314.882,28 zł,**

- Programu Operacyjnego Rybactwo i Morze na utworzenie i wyposażenie publicznej infrastruktury turystyczno-rekreacyjnej na obszarze gminy Ińsko wydatkowano kwotę **134.994,58 zł**

zestawienie wydatków przedstawia **Tabela Nr 19.**

Sytuacja Finansowa Gminy

Na dzień 30 czerwca 2018 roku należności rzecz Gminy Ińsko stanowiły kwotę **2.641.706,48 zł**. Największe zaległości w wartości nominalnej dotyczą m.in.: podatku od nieruchomości od osób prawnych, podatku rolnego od osób prawnych – 1.045.575,53 zł (w tym kwota 1.010.062,11 zł zaległości Polskiego Koncernu Spirytusowego Sp. z o.o), podatku od czynności cywilnoprawnych - 167.072,84 zł (Polskiego Koncernu Spirytusowego Sp. z o.o), podatku od nieruchomości osób fizycznych, podatku rolnego od osób fizycznych – 301.986,89 zł, podatku od środków transportowych – 30.319,10 zł, zaległości z tytułu wypłaconych zaliczek i funduszu alimentacyjnego – 830.041,38 zł, należności z tytułu spłaty modernizacji – 12.141,90 zł, wieczystego użytkowania nieruchomości – 32.048,58 zł, czynszu dla ZS – 27.623,50 zł, mienia komunalnego – 2.050,00 zł, czynszów – 46.880,37 zł, opłat za zajęcie pasa drogowego – 4.069,70 zł, zaległości z tyt. opłaty za śmieci – 131.081,69 zł, dzierżawy parkingów – 7.995,00 zł.

Gmina prowadzi postępowania egzekucyjne zmierzające do wyegzekwowania powyższych należności jednakże wyniki tych działań nie są zadowalające.

Na koniec I półrocza 2018 r. wysokość zobowiązań, zgodnie ze sprawozdaniem Rb-Z za II kwartał 2018 r., wyniosła ogółem **1.390.383,52 zł** z tytułu zobowiązań wobec banków. W trakcie wykonywania budżetu za I półrocze 2018 roku wystąpiły zobowiązania niewymagalne w kwocie ogólnej **278.839,32 zł**, wobec ZUS, US, kontrahentów, pracowników, radnych (sprawozdanie Rb-28 S).

Władze gminy dążą do utrzymania bieżącej płynności finansowej, terminowego regulowania zobowiązań publiczno-prawnych wobec Zakładu Ubezpieczeń Społecznych, Urzędu Skarbowego, wobec kontrahentów, zobowiązań wobec pracowników z tytułu wynagrodzenia za pracę.

WYKONANIE I STRUKTURA DOCHODÓW BUDŻETU GMINY IŃSKO
za I półrocze 2018 roku
według działów klasyfikacji budżetowej

Dział	Nazwa działu	Plan na 2018 rok	Wykonanie za I półrocze 2018 roku	% wykonania planu	Struktura % wykonania
0 10	ROLNICTWO I ŁOWIECTWO	105 915,79	102 891,65	97,14	1,32
600	TRANSPORT I ŁĄCZNOŚĆ	45 100,00	12 552,00	27,83	0,16
630	TURYSTYKA	37 000,00	14 907,60	40,29	0,19
700	GOSPODARKA MIESZKANIOWA	329 550,00	150 851,93	45,78	1,94
710	DZIAŁALNOŚĆ USŁUGOWA	27 000,00	17 543,60	64,98	0,23
750	ADMINISTRACJA PUBLICZNA	48 347,60	37 283,44	77,12	0,48
751	URZĘDY NACZELNYCH ORGANÓW WŁADZY PAŃSTWOWEJ, KONTROLI I OCHRONY PRAWA ORAZ SĄDOWNICTWA	744,00	372,00	50,00	-
756	DOCHODY OD OSÓB PRAWNYCH, OD OSÓB FIZYCZNYCH I OD INNYCH JEDNOSTEK NIEPOSIADAJĄCYCH OSOBOWOŚCI PRAWNEJ ORAZ WYDATKI ZWIĄZANE Z ICH POBOREM	4 754 812,00	2 546 188,57	53,55	32,75
758	RÓŻNE ROZLICZENIA	3 993 994,00	2 292 004,67	57,39	29,48
801	OŚWIATĄ I WYCHOWANIE	565 874,90	349 165,58	61,70	4,49
852	POMOC SPOŁECZNA	373 747,12	222 272,62	59,47	2,86
854	EDUKACYJNA OPIEKA WYCHOWAWCZA	21 120,00	21 120,00	100,00	0,27
855	RODZINA	3 369 869,00	1 588 195,79	47,13	20,43
900	GOSPODARKA KOMUNALNA I OCHRONA ŚRODOWISKA	720 270,00	326 444,01	45,32	4,20
921	KULTURA I OCHRONA DZIEDZICTWA NARODOWEGO	500,00	-	-	-
926	KULTURA FIZYCZNA	110 000,00	91 988,74	83,63	1,18
	OGÓLEM	14 503 844,41	7 773 782,20	53,60	100,00

REALIZACJA WYKONANIA DOCHODÓW BUDŻETU (ogółem)
za I półrocze 2018 roku
według działów klasyfikacji budżetowej i ważniejszych źródeł

Dział	Paragraf	Nazwa podziałki klasyfikacji budżetowej	Plan na 2018 rok	Wykonanie za I półrocze 2018 roku				%
				Ogółem	W tym:		Dochody majątkowe	
					Dochody bieżące	Dochody majątkowe		
1	2	3	4	5	6	7	8	
0 10		ROLNICTWO I ŁOWIECTWO	105 915,79	102 891,65	102 891,65	-	97,14	
	0 750	Wpływy z najmu i dzierżawy składników majątkowych Skarbu Państwa, jednostek samorządu terytorialnego lub innych jednostek zaliczanych do sektora finansów publicznych oraz innych umów o podobnym charakterze – obwody łowieckie	5 850,10	4 153,27	4 153,27	-	70,99	
	2010	Dotacje celowe otrzymane z budżetu państwa na realizację zadań bieżących z zakresu administracji rządowej oraz innych zadań zleconych gminie (związkom gmin, związkom powiatowo-gminnym) ustawami – akcyza	100 065,69	98 738,38	98 738,38	-	98,67	
600		TRANSPORT I ŁĄCZNOŚĆ	45 100,00	12 552,00	12 552,00	-	27,83	
	0 830	Wpływy z usług	20 000,00	-	-	-	-	
	2320	Dotacje celowe otrzymane z powiatu na zadania bieżące realizowane na podstawie porozumień (umów) między jednostkami samorządu terytorialnego – utrzymanie ulic powiatowych	25 100,00	12 552,00	12 552,00	-	50,01	
630		TURYSTYKA	37 000,00	14 907,60	14 907,60	-	40,29	
	0 750	Wpływy z najmu i dzierżawy składników majątkowych Skarbu Państwa, jednostek samorządu terytorialnego lub innych jednostek zaliczanych do sektora finansów publicznych oraz innych umów o podobnym charakterze	34 000,00	14 907,60	14 907,60	-	43,85	

1	2	3	4	5	6	7	8
	2700	Środki na dofinansowanie własnych zadań bieżących gmin, powiatów (związków gmin, związków powiatowo-gminnych, związków powiatów), samorządów województw, pozyskane z innych źródeł (partycypacja w kosztach utrzymania plaży)	3 000,00	-	-	-	-
700		GOSPODARKA MIESZKANIOWA	329 550,00	150 851,93	122 200,61	28 651,32	45,78
	0 550	Wpływy z opłat z tytułu użytkowania wieczystego nieruchomości	39 000,00	38 969,59	38 969,59	-	99,92
	0 690	Wpływy z różnych opłat	50,00	-	-	-	-
	0 750	Wpływy z najmu i dzierżawy składników majątkowych Skarbu Państwa, jednostek samorządu terytorialnego lub innych jednostek zaliczanych do sektora finansów publicznych oraz innych umów o podobnym charakterze	140 000,00	83 231,02	83 231,02	-	59,45
	0 760	Wpływy z tytułu przekształcenia prawa użytkowania wieczystego przysługującego osobom fizycznym w prawo własności	5 000,00	522,50	-	522,50	10,45
	0 770	Wpłaty z tytułu odpłatnego nabycia prawa własności oraz prawa użytkowania wieczystego nieruchomości	145 000,00	28 128,82	-	28 128,82	19,40
	0 970	Wpływy z różnych dochodów	500,00	-	-	-	-
710		DZIAŁALNOŚĆ USŁUGOWA	27 000,00	17 543,60	17 543,60	-	64,98
	0 830	Wpływy z usług	12 000,00	10 443,60	10 443,60	-	87,03
	0 960	Wpływy z otrzymanych spadków, zapisów i darowizn w postaci pieniężnej	15 000,00	7 100,00	7 100,00	-	47,33
750		ADMINISTRACJA PUBLICZNA	48 347,60	37 283,44	37 283,44	-	77,12
	0 690	Wpływy z różnych opłat – za wpis i rozszerzenie działalności gospodarczej	250,00	156,33	156,33	-	62,53
	0 970	Wpływy z różnych dochodów (zwrot za Izby Wytrzeźwień)	16 000,00	12 102,51	12 102,51	-	75,64
	2008	Dotacje celowe w ramach programów finansowanych z udziałem środków europejskich oraz środków, o których mowa w art.5 ust.1 pkt 3 oraz ust. 3 pkt 5 i 6 ustawy, lub płatności w ramach budżetu środków europejskich, z wyłączeniem dochodów klasyfikowanych w paragrafie 205	10 614,46	10 614,46	10 614,46	-	100,00

1	2	3	4	5	6	7	8
2009	Dotacje celowe w ramach programów finansowanych z udziałem środków europejskich oraz środków, o których mowa w art.5 ust.1 pkt 3 oraz ust. 3 pkt 5 i 6 ustawy, lub płatności w ramach budżetu środków europejskich, z wyłączeniem dochodów klasyfikowanych w paragrafie 205	1 873,14	1 873,14	1 873,14	1 873,14	-	100,00
2010	Dotacje celowe otrzymane z budżetu państwa na realizację zadań bieżących z zakresu administracji rządowej oraz innych zadań zleconych gminie (związkom gmin, związkom powiatowo-gminnym) ustawami - USC - sprawy obywatelskie	19 600,00	19 600,00	12 537,00	12 537,00	-	63,96
2360	Dochody jednostek samorządu terytorialnego związane z realizacją zadań z zakresu administracji rządowej oraz innych zadań zleconych ustawami - dane adresowe	10,00	10,00	-	-	-	-
751	URZĘDY NACZELNYCH ORGANÓW WŁADZY PAŃSTWOWEJ, KONTROLI I OCHRONY PRAWA ORAZ SĄDOWNICTWA	744,00	744,00	372,00	372,00	-	50,00
2010	Dotacje celowe otrzymane z budżetu państwa na realizację zadań bieżących z zakresu administracji rządowej oraz innych zadań zleconych gminie (związkom gmin, związkom powiatowo-gminnym) ustawami - aktualizacja spisów wyborców	744,00	744,00	372,00	372,00	-	50,00
756	DOCHODY OD OSÓB PRAWNYCH, OD OSÓB FIZYCZNYCH I OD INNYCH JEDNOSTEK NIEPOSIADAJĄCYCH OSOBOWOŚCI PRAWNEJ ORAZ WYDATKI ZWIĄZANE Z ICH POBREM	4 754 812,00	4 754 812,00	2 546 188,57	2 546 188,57	-	53,55
0 010	Wpływy z podatku dochodowego od osób fizycznych	1 630 812,00	1 630 812,00	786 466,00	786 466,00	-	48,23
0 020	Wpływy z podatku dochodowego od osób prawnych	100 000,00	100 000,00	53 180,41	53 180,41	-	53,18
0 310	Wpływy z podatku od nieruchomości- osoby prawne oraz inne jednostki nieposiadające osobowości prawnej	1 275 000,00	1 275 000,00	668 675,20	668 675,20	-	52,45
	Wpływy z podatku od nieruchomości- osoby fizyczne	654 000,00	654 000,00	386 699,35	386 699,35	-	59,13
0 320	Wpływy z podatku rolnego- osoby prawne oraz inne jednostki nieposiadające osobowości prawnej	111 000,00	111 000,00	58 664,53	58 664,53	-	52,85

1	2	3	4	5	6	7	8
		Wpływy z podatku rolnego – osoby fizyczne	303 000,00	177 873,05	177 873,05	-	58,70
0 330		Wpływy z podatku leśnego – osoby prawne oraz inne jednostki nieposiadające osobowości prawnej	180 000,00	92 199,50	92 199,50	-	51,22
		Wpływy z podatku leśnego – osoby fizyczne	8 500,00	5 222,16	5 222,16	-	61,44
0 350		Wpływy z podatku od działalności gospodarczej osób fizycznych, opłacanego w formie karty podatkowej	-	708,00	708,00	-	-
0 340		Wpływy z podatku od środków transportowych – osoby fizyczne	28 000,00	13 105,00	13 105,00	-	46,80
0 360		Wpływy z podatku od spadków i darowizn	5 000,00	720,00	720,00	-	14,40
0 370		Wpływy z opłaty od posiadania psów	2 000,00	1 830,00	1 830,00	-	91,50
0 410		Wpływy z opłaty skarbowej	12 000,00	9 348,00	9 348,00	-	77,90
0 430		Wpływy z opłaty targowej	21 000,00	10 233,00	10 233,00	-	48,73
0 440		Wpływy z opłaty miejscowej	10 000,00	-	-	-	-
0 460		Wpływy z opłaty eksploatacyjnej	192 000,00	151 169,40	151 169,40	-	78,73
0 480		Wpływy z opłat za zezwolenia na sprzedaż napojów alkoholowych	65 600,00	44 670,05	44 670,05	-	68,09
0 490		Wpływy z innych lokalnych opłat pobieranych przez jednostki samorządu terytorialnego na podstawie odrębnych ustaw – opłata za zajęcie pasa drogowego	7 000,00	5 176,43	5 176,43	-	73,95
0 500		Wpływy z podatku od czynności cywilnoprawnych – osoby prawne	10 000,00	-	-	-	-
		Wpływy z podatku od czynności cywilnoprawnych – osoby fizyczne	120 000,00	70 643,52	70 643,52	-	58,87
0 910		Wpływy z odsetek od nieterminowych wpłat z tytułu podatków i opłat	100,00	-	-	-	-
		Wpływy z odsetek od nieterminowych wpłat z tytułu podatków i opłat – osoby prawne	500,00	62,20	62,20	-	12,44
		Wpływy z odsetek od nieterminowych wpłat z tytułu podatków i opłat – osoby fizyczne	15 000,00	6 697,77	6 697,77	-	44,65
2680		Rekompensaty utraconych dochodów w podatkach i opłatach lokalnych	4 300,00	4 261,00	4 261,00	-	99,09

1	2	3	4	5	6	7	8
758		RÓŻNE ROZLICZENIA	3 993 994,00	2 292 00	2 292 004,67		57,39
	0 690	Wpływy z różnych opłat	500,00	-	-	-	-
	0 920	Wpływy z pozostałych odsetek	20,00	16,67	16,67	-	83,35
	2920	Subwencje ogólne z budżetu państwa - część oświatowa subwencji ogólnej	2 558 831,00	1 574 664,00	1 574 664,00	-	61,54
	2920	Subwencje ogólne z budżetu państwa - część wyrównawcza subwencji ogólnej	1 434 643,00	717 324,00	717 324,00	-	50,00
801		OŚWIATA I WYCHOWANIE	565 874,90	349 165,58	295 165,58	54 000,00	61,70
	0 660	Wpływy z opłat za korzystanie z wychowania przedszkolnego	6 000,00	2 653,00	2 653,00	-	44,22
	0 690	Wpływy z różnych opłat	500,00	27,00	27,00	-	5,40
	0 750	Wpływy z najmu i dzierżawy składników majątkowych Skarbu Państwa, jednostek samorządu terytorialnego lub innych jednostek zaliczanych do sektora finansów publicznych oraz innych umów o podobnym charakterze	60 000,00	3 510,95	3 510,95	-	5,85
	0 920	Wpływy z pozostałych odsetek	1,00	-	-	-	-
	0 970	Wpływy z różnych dochodów	1 100,00	1 196,38	1 196,38	-	-
	2030	Dotacje celowe otrzymane z budżetu państwa na realizację własnych zadań bieżących gmin (związków gmin, związków powiatowo-gminnych) - wychowanie przedszkolne	28 770,00	14 386,00	14 386,00	-	50,00
	2030	Dotacje celowe otrzymane z budżetu państwa na realizację własnych zadań bieżących gmin (związków gmin, związków powiatowo-gminnych) - przedszkola	28 770,00	14 386,00	14 386,00	-	50,00
	2057	Dotacje celowe w ramach programów finansowanych z udziałem środków europejskich oraz środków, o których mowa w art. 5 ust. 3 pkt 5 lit. a i b ustawy, lub płatności w ramach budżetu środków europejskich, realizowanych przez jednostki samorządu terytorialnego - utworzenie przedszkola publicznego	386 733,90	259 006,25	259 006,25	-	66,97

1	2	3	4	5	6	7	8
6257	Dotacje celowe w ramach programów finansowych z udziałem środków europejskich oraz środków, o których mowa w art. 5 ust. 3 pkt 5 lit. a i b ustawy, lub płatności w ramach budżetu środków europejskich, realizowanych przez jednostki samorządu terytorialnego - utworzenie przedszkola publicznego		54 000,00	54 000,00	-	54 000,00	100,00
852	POMOC SPOŁECZNA		373 747,12	222 272,62	222 272,62	-	59,47
0 830	Wpływy z usług (85228)		-	2 327,50	2 327,50	-	-
2010	Dotacje celowe otrzymane z budżetu państwa na realizację zadań bieżących z zakresu administracji rządowej oraz innych zadań zleconych gminie (związkom gmin) ustawami - Składki na ubezpieczenie zdrowotne opłacane za osoby pobierające niektóre świadczenia z pomocy społecznej, niektóre świadczenia rodzinne oraz za osoby uczestniczące w zajęciach w centrum integracji społecznej. (85213)		17 000,00	7 912,00	7 912,00	-	46,54
2010	Dotacje celowe otrzymane z budżetu państwa na realizację zadań bieżących z zakresu administracji rządowej oraz innych zadań zleconych gminie (związkom gmin, związkom powiatowo-gminnym) ustawami - dotatki mieszkaniowe (85215)		747,12	747,12	747,12	-	100,00
2030	Dotacje celowe otrzymane z budżetu państwa na realizację własnych zadań bieżących gmin (związków gmin, związków powiatowo-gminnych) - Składki na ubezpieczenie zdrowotne opłacane za osoby pobierające niektóre świadczenia z pomocy społecznej, niektóre świadczenia rodzinne oraz za osoby uczestniczące w zajęciach w centrum integracji społecznej (85213)		20 000,00	10 002,00	10 002,00	-	50,01
2030	Dotacje celowe otrzymane z budżetu państwa na realizację własnych zadań bieżących gmin (związków gmin, związków powiatowo-gminnych) - zasiłki celowe na zakup odzieży, żywności, opału, zasiłki okresowe (85214)		35 000,00	13 896,00	13 896,00	-	39,70
2030	Dotacje celowe otrzymane z budżetu państwa na realizację własnych zadań bieżących gmin (związków gmin, związków powiatowo-gminnych) - zasiłki stałe (85216)		176 000,00	114 390,00	114 390,00	-	64,99

1	2	3	4	5	6	7	8
	2030	Dotacje celowe otrzymane z budżetu państwa na realizację własnych zadań bieżących gmin (związków gmin, związków powiatowo-gminnych) – utrzymanie OPS (85219)	76 000,00	37 9	37 998,00	-	50,00
	2030	Dotacje celowe otrzymane z budżetu państwa na realizację własnych zadań bieżących gmin (związków gmin, związków powiatowo-gminnych) – dożywianie dzieci (85230)	49 000,00	35 000,00	35 000,00	-	71,43
854		EDUKACYJNA OPIEKA WYCHOWAWCZA	21 120,00	21 120,00	21 120,00	-	100,00
	2030	Dotacje celowe otrzymane z budżetu państwa na realizację własnych zadań bieżących gmin (związków gmin, związków powiatowo-gminnych) – stypendia dla uczniów, zakup podręczników	21 120,00	21 120,00	21 120,00	-	100,00
855		RODZINA	3 369 869,00	1 588 195,79	1 588 195,79	-	47,13
	2010	Dotacje celowe otrzymane z budżetu państwa na realizację zadań bieżących z zakresu administracji rządowej oraz innych zadań zleconych gminie (związkom gmin, związkom powiatowo-gminnym) ustawami- świadczenia rodzinne (85502)	1 404 000,00	675 956,00	675 956,00	-	48,15
	2010	Dotacje celowe otrzymane z budżetu państwa na realizację zadań bieżących z zakresu administracji rządowej oraz innych zadań zleconych gminie (związkom gmin, związkom powiatowo-gminnym) ustawami (85503)	69,00	69,00	69,00	-	100,00
	2010	Dotacje celowe otrzymane z budżetu państwa na realizację zadań bieżących z zakresu administracji rządowej oraz innych zadań zleconych gminie (związkom gmin, związkom powiatowo-gminnym) ustawami -program dobry start 300+ (85504)	210 800,00	3 000,00	3 000,00	-	1,42
	2060	Dotacje celowe otrzymane z budżetu państwa na zadania bieżące z zakresu administracji rządowej zlecone gminom (związkom gmin, związkom powiatowo-gminnym), związane z realizacją świadczenia wychowawczego stanowiącego pomoc państwa w wychowywaniu dzieci - program 500+	1 749 200,00	906 272,00	906 272,00	-	51,81

1	2	3	4	5	6	7	8
	2360	Dochody jednostek samorządu terytorialnego związane z realizacją zadań z zakresu administracji rządowej oraz innych zadań zleconych ustawami	5 800,00	2 898,79	2 898,79	-	49,98
900		GOSPODARKA KOMUNALNA I OCHRONA ŚRODOWISKA	720 270,00	326 444,01	326 444,01	-	45,32
	0 400	Wpływy z opłaty produktowej	-	167,03	167,03	-	-
	0 490	Wpływy z innych lokalnych opłat pobieranych przez jednostki samorządu terytorialnego na podstawie odrębnych ustaw - opłata za gospodarowanie odpadami	700 000,00	317 378,06	317 378,06	-	45,34
	0 690	Wpływy z różnych opłat	13 270,00	6 142,70	6 142,70	-	46,29
	0 830	Wpływy z usług	4 500,00	1 086,78	1 086,78	-	24,15
	0 910	Wpływy z odsetek od nieterminowych wpłat z tytułu podatków i opłat	2 500,00	1 669,44	1 669,44	-	66,78
921		KULTURA I OCHRONA DZIEDZICTWA NARODOWEGO	500,00	-	-	-	-
	2700	Środki na dofinansowanie własnych zadań bieżących gmin, powiatów (związków gmin, związków powiatowo-gminnych, związków powiatów), samorządów województw, pozyskane z innych źródeł	500,00	-	-	-	-
926		KULTURA FIZYCZNA	110 000,00	91 988,74	-	91 988,74	83,63
	6257	Dotacje celowe w ramach programów finansowych z udziałem środków europejskich oraz środków, o których mowa w art. 5 ust. 3 pkt 5 lit. a i b ustawy, lub płatności w ramach budżetu środków europejskich, realizowanych przez jednostki samorządu terytorialnego	93 500,00	78 190,43	-	78 190,43	83,63
	6259	Dotacje celowe w ramach programów finansowych z udziałem środków europejskich oraz środków, o których mowa w art. 5 ust. 3 pkt 5 lit. a i b ustawy, lub płatności w ramach budżetu środków europejskich, realizowanych przez jednostki samorządu terytorialnego	16 500,00	13 798,31	-	13 798,31	83,63
		Razem	14 503 844,41	7 773 782,20	7 599 142,14	174 640,06	53,60

**REALIZACJA WYKONANIA DOCHODÓW BUDŻETU
ZWIĄZANYCH Z REALIZACJĄ ZADAŃ WŁASNYCH
za I półrocze 2018 roku**

według ważniejszych źródeł i działań klasyfikacji budżetowej

Dział	Paragraf	Nazwa podziałki klasyfikacji budżetowej	Plan na 2018 rok	Wykonanie za I półrocze 2018 roku			%
				Ogółem	W tym:		
1	2	3	4	5	6	7	8
0 10		ROLNICTWO I ŁOWIECTWO	5 850,10	4 153,27	4 153,27	-	70,99
	0 750	Wpływy z najmu i dzierżawy składników majątkowych Skarbu Państwa, jednostek samorządu terytorialnego lub innych jednostek zaliczanych do sektora finansów publicznych oraz innych umów o podobnym charakterze - obwody łowieckie	5 850,10	4 153,27	4 153,27	-	70,99
600		TRANSPORT I ŁĄCZNOŚĆ	45 100,00	12 552,00	12 552,00	-	27,83
	0 830	Wpływy z usług	20 000,00	-	-	-	-
	2320	Dotacje celowe otrzymane z powiatu na zadania bieżące realizowane na podstawie porozumień (umów) między jednostkami samorządu terytorialnego - utrzymanie ulic powiatowych	25 100,00	12 552,00	12 552,00	-	50,01
630		TURYSTYKA	37 000,00	14 907,60	14 907,60	-	40,29
	0 750	Wpływy z najmu i dzierżawy składników majątkowych Skarbu Państwa, jednostek samorządu terytorialnego lub innych jednostek zaliczanych do sektora finansów publicznych oraz innych umów o podobnym charakterze	34 000,00	14 907,60	14 907,60	-	43,85
	2700	Srodki na dofinansowanie własnych zadań bieżących gmin, powiatów (związków gmin, związków powiatowo-gminnych, związków powiatów), samorządów województw, pozyskane z innych źródeł (partycypacja w kosztach utrzymania plaży)	3 000,00	-	-	-	-

1	2	3	4	5	6	7	8
700		GOSPODARKA MIESZKANIOWA	329 550,00	150 851,93	122 200,61	28 651,32	45,78
	0 550	Wpływy z opłat z tytułu użytkowania wieczystego nieruchomości	39 000,00	38 969,59	38 969,59	-	99,92
	0 690	Wpływy z różnych opłat	50,00	-	-	-	-
	0 750	Wpływy z najmu i dzierżawy składników majątkowych Skarbu Państwa, jednostek samorządu terytorialnego lub innych jednostek zaliczanych do sektora finansów publicznych oraz innych umów o podobnym charakterze	140 000,00	83 231,02	83 231,02	-	59,45
	0 760	Wpływy z tytułu przekształcenia prawa użytkowania wieczystego przysługującego osobom fizycznym w prawo własności	5 000,00	522,50	-	522,50	10,45
	0 770	Wpłaty z tytułu odpłatnego nabycia prawa własności oraz prawa użytkowania wieczystego nieruchomości	145 000,00	28 128,82	-	28 128,82	19,40
	0 970	Wpływy z różnych dochodów	500,00	-	-	-	-
710		DZIAŁALNOŚĆ USŁUGOWA	27 000,00	17 543,60	17 543,60	-	64,98
	0 830	Wpływy z usług	12 000,00	10 443,60	10 443,60	-	87,03
	0 960	Wpływy z otrzymanych spadków, zapisów i darowizn w postaci pieniężnej	15 000,00	7 100,00	7 100,00	-	47,33
750		ADMINISTRACJA PUBLICZNA	28 747,60	24 746,44	24 746,44	-	86,08
	0 690	Wpływy z różnych opłat - za wpis i rozszerzenie działalności gospodarczej	250,00	156,33	156,33	-	62,53
	0 970	Wpływy z różnych dochodów (zwrot za Izby Wytrzeźwień)	16 000,00	12 102,51	12 102,51	-	75,64
	2008	Dotacje celowe w ramach programów finansowanych z udziałem środków europejskich oraz środków, o których mowa w art.5 ust.1 pkt 3 oraz ust. 3 pkt 5 i 6 ustawy, lub płatności w ramach budżetu-środków europejskich, z wyłączeniem dochodów klasyfikowanych w paragrafie 205	10 614,46	10 614,46	10 614,46	-	100,00


1	2	3	4	5	6	7	8
	2009	Dotacje celowe w ramach programów finansowanych z udziałem środków europejskich oraz środków, o których mowa w art.5 ust.1 pkt 3 oraz ust. 3 pkt 5 i 6 ustawy, lub płatności w ramach budżetu środków europejskich, z wyłączeniem dochodów klasyfikowanych w paragrafie 205	1 873,14	1 87	1 873,14	-	100,00
	2360	Dochody jednostek samorządu terytorialnego* związane z realizacją zadań z zakresu administracji rządowej oraz innych zadań zleconych ustawami - dane adresowe	10,00	-	-	-	-
756		DOCHODY OD OSÓB PRAWNYCH, OD OSÓB FIZYCZNYCH I OD INNYCH JEDNOSTEK NIEPOSIADAJĄCYCH OSOBOWOŚCI PRAWNEJ ORAZ WYDATKI ZWIĄZANE Z ICH POBOREM	4 754 812,00	2 546 188,57	2 546 188,57	-	53,55
	0 010	Wpływy z podatku dochodowego od osób fizycznych	1 630 812,00	786 466,00	786 466,00	-	48,23
	0 020	Wpływy z podatku dochodowego od osób prawnych	100 000,00	53 180,41	53 180,41	-	53,18
	0 310	Wpływy z podatku od nieruchomości- osoby prawne oraz inne jednostki nieposiadające osobowości prawnej	1 275 000,00	668 675,20	668 675,20	-	52,45
		Wpływy z podatku od nieruchomości- osoby fizyczne	654 000,00	386 699,35	386 699,35	-	59,13
	0 320	Wpływy z podatku rolnego- osoby prawne oraz inne jednostki nieposiadające osobowości prawnej	111 000,00	58 664,53	58 664,53	-	52,85
		Wpływy z podatku rolnego - osoby fizyczne	303 000,00	177 873,05	177 873,05	-	58,70
	0 330	Wpływy z podatku leśnego - osoby prawne oraz inne jednostki nieposiadające osobowości prawnej	180 000,00	92 199,50	92 199,50	-	51,22
		Wpływy z podatku leśnego- osoby fizyczne	8 500,00	5 222,16	5 222,16	-	61,44
	0 350	Wpływy z podatku od działalności gospodarczej osób fizycznych, opłacanego w formie karty podatkowej	-	708,00	708,00	-	-
	0 340	Wpływy z podatku od środków transportowych - osoby fizyczne	28 000,00	13 105,00	13 105,00	-	46,80
	0 360	Wpływy z podatku od spadków i darowizn	5 000,00	720,00	720,00	-	14,40

1	2	3	4	5	6	7	8
0 370	Wpływy z opłaty od posiadania psów		2 000,00	1 830,00	1 830,00	-	91,50
0 410	Wpływy z opłaty skarbowej		12 000,00	9 348,00	9 348,00	-	77,90
0 430	Wpływy z opłaty targowej		21 000,00	10 233,00	10 233,00	-	48,73
0 440	Wpływy z opłaty miejscowej		10 000,00	-	-	-	-
0 460	Wpływy z opłaty eksploatacyjnej		192 000,00	151 169,40	151 169,40	-	78,73
0 480	Wpływy z opłat za zezwolenia na sprzedaż napojów alkoholowych		65 600,00	44 670,05	44 670,05	-	68,09
0 490	Wpływy z innych lokalnych opłat pobieranych przez jednostki samorządu terytorialnego na podstawie odrębnych ustaw – opłata za zajęcie pasa drogowego		7 000,00	5 176,43	5 176,43	-	73,95
0 500	Wpływy z podatku od czynności cywilnoprawnych – osoby prawne		10 000,00	-	-	-	-
	Wpływy z podatku od czynności cywilnoprawnych – osoby fizyczne		120 000,00	70 643,52	70 643,52	-	58,87
0 910	Wpływy z odsetek od nieterminowych wpłat z tytułu podatków i opłat		100,00	-	-	-	-
	Wpływy z odsetek od nieterminowych wpłat z tytułu podatków i opłat – osoby prawne		500,00	62,20	62,20	-	12,44
	Wpływy z odsetek od nieterminowych wpłat z tytułu podatków i opłat – osoby fizyczne		15 000,00	6 697,77	6 697,77	-	44,65
2680	Rekompensaty utraconych dochodów w podatkach i opłatach lokalnych		4 300,00	4 261,00	4 261,00	-	99,09
758	RÓŻNE ROZLICZENIA		3 993 994,00	2 292 004,67	2 292 004,67	-	57,39
0 690	Wpływy z różnych opłat		500,00	-	-	-	-
0 920	Wpływy z pozostałych odsetek		20,00	16,67	16,67	-	83,35
2920	Subwencje ogólne z budżetu państwa - część oświatowa subwencji ogólnej		2 558 831,00	1 574 664,00	1 574 664,00	-	61,54
2920	Subwencje ogólne z budżetu państwa - część wyrównawcza subwencji ogólnej		1 434 643,00	717 324,00	717 324,00	-	50,00
801	OŚWIATA I WYCHOWANIE		565 874,90	349 165,58	295 165,58	54 000,00	61,70
0 660	Wpływy z opłat za korzystanie z wychowania przedszkolnego		6 000,00	2 653,00	2 653,00	-	44,22
0 690	Wpływy z różnych opłat		500,00	27,00	27,00	-	5,40

1	2	3	4	5	6	7	8
	0 750	Wpływy z najmu i dzierżawy składników majątkowych Skarbu Państwa, jednostek samorządu terytorialnego lub innych jednostek zaliczanych do sektora finansów publicznych oraz innych umów o podobnym charakterze	60 000,00	3 510,50	3 510,95	-	5,85
	0 920	Wpływy z pozostałych odsetek	1,00	-	-	-	-
	0 970	Wpływy z różnych dochodów	1 100,00	1 196,38	1 196,38	-	-
	2030	Dotacje celowe otrzymane z budżetu państwa na realizację własnych zadań bieżących gmin (związków gmin, związków powiatowo-gminnych) - wychowanie przedszkolne	28 770,00	14 386,00	14 386,00	-	50,00
	2030	Dotacje celowe otrzymane z budżetu państwa na realizację własnych zadań bieżących gmin (związków gmin, związków powiatowo-gminnych) - przedszkola	28 770,00	14 386,00	14 386,00	-	50,00
	2057	Dotacje celowe w ramach programów finansowanych z udziałem środków europejskich oraz środków, o których mowa w art. 5 ust. 3 pkt 5 lit. a i b ustawy, lub płatności w ramach budżetu środków europejskich, realizowanych przez jednostki samorządu terytorialnego- utworzenie przedszkola publicznego	386 733,90	259 006,25	259 006,25	-	66,97
	6257	Dotacje celowe w ramach programów finansowych z udziałem środków europejskich oraz środków, o których mowa w art. 5 ust. 3 pkt 5 lit. a i b ustawy, lub płatności w ramach budżetu środków europejskich, realizowanych przez jednostki samorządu terytorialnego- utworzenie przedszkola publicznego	54 000,00	54 000,00	-	54 000,00	100,00
852		POMOC SPOLECZNA	356 000,00	213 613,50	213 613,50	-	60,00
	0 830	Wpływy z usług (85228)	-	2 327,50	2 327,50	-	-
	2030	Dotacje celowe otrzymane z budżetu państwa na realizację własnych zadań bieżących gmin (związków gmin, związków powiatowo-gminnych) - Składki na ubezpieczenie zdrowotne opłacane za osoby pobierające niektóre świadczenia z pomocy społecznej, niektóre świadczenia rodzinne oraz za osoby uczestniczące w zajęciach w centrum integracji społecznej (85213)	20 000,00	10 002,00	10 002,00	-	50,01

1	2	3	4	5	6	7	8
	2030	Dotacje celowe otrzymane z budżetu państwa na realizację własnych zadań bieżących gmin (związków gmin, związków powiatowo-gminnych) – zasiłki celowe na zakup odzieży, żywności, opału, zasiłki okresowe (85214)	35 000,00	13 896,00	13 896,00	-	39,70
	2030	Dotacje celowe otrzymane z budżetu państwa na realizację własnych zadań bieżących gmin (związków gmin, związków powiatowo-gminnych) – zasiłki stałe (85216)	176 000,00	114 390,00	114 390,00	-	64,99
	2030	Dotacje celowe otrzymane z budżetu państwa na realizację własnych zadań bieżących gmin (związków gmin, związków powiatowo-gminnych) – utrzymanie OPS (85219)	76 000,00	37 998,00	37 998,00	-	50,00
	2030	Dotacje celowe otrzymane z budżetu państwa na realizację własnych zadań bieżących gmin (związków gmin, związków powiatowo-gminnych) – dożywianie dzieci (85230)	49 000,00	35 000,00	35 000,00	-	71,43
854		EDUKACYJNA OPIEKA WYCHOWAWCZA	21 120,00	21 120,00	21 120,00	-	100,00
	2030	Dotacje celowe otrzymane z budżetu państwa na realizację własnych zadań bieżących gmin (związków gmin, związków powiatowo-gminnych) – stypendia dla uczniów, zakup podręczników	21 120,00	21 120,00	21 120,00	-	100,00
855		RODZINA	5 800,00	2 898,79	2 898,79	-	49,98
	2360	Dochody jednostek samorządu terytorialnego związane z realizacją zadań z zakresu administracji rządowej oraz innych zadań zleconych ustawami	5 800,00	2 898,79	2 898,79	-	49,98
900		GOSPODARKA KOMUNALNA I OCHRONA ŚRODOWISKA	720 270,00	326 444,01	326 444,01	-	45,32
	0 400	Wpływy z opłaty produktowej	-	167,03	167,03	-	-
	0 490	Wpływy z innych lokalnych opłat pobieranych przez jednostki samorządu terytorialnego na podstawie odrębnych ustaw - opłata za gospodarowanie odpadami	700 000,00	317 378,06	317 378,06	-	45,34
	0 690	Wpływy z różnych opłat	13 270,00	6 142,70	6 142,70	-	46,29
	0 830	Wpływy z usług	4 500,00	1 086,78	1 086,78	-	24,15

1	2	3	4	5	6	7	8
	0 910	Wpływy z odsetek od nieterminowych rat z tytułu podatków i opłat	2 500,00	1 669,44	1 669,44	-	66,78
921		KULTURA I OCHRONA DZIEDZICTWA NARODOWEGO	500,00	-	-	-	-
	2700	Środki na dofinansowanie własnych zadań bieżących gmin, powiatów (związków gmin, związków powiatowo-gminnych, związków powiatów), samorządów województw, pozyskane z innych źródeł	500,00	-	-	-	-
926		KULTURA FIZYCZNA	110 000,00	91 988,74	-	91 988,74	83,63
	6257	Dotacje celowe w ramach programów finansowych z udziałem środków europejskich oraz środków, o których mowa w art. 5 ust. 3 pkt 5 lit. a i b ustawy, lub płatności w ramach budżetu środków europejskich, realizowanych przez jednostki samorządu terytorialnego	93 500,00	78 190,43	-	78 190,43	83,63
	6259	Dotacje celowe w ramach programów finansowych z udziałem środków europejskich oraz środków, o których mowa w art. 5 ust. 3 pkt 5 lit. a i b ustawy, lub płatności w ramach budżetu środków europejskich, realizowanych przez jednostki samorządu terytorialnego	16 500,00	13 798,31	-	13 798,31	83,63
		Razem	11 001 618,60	6 068 178,70	5 893 538,64	174 640,06	55,16



**PLAN WYKONANIE DOCHODÓW BUDŻETU GMINNY
ZWIĄZANYCH Z REALIZACJĄ ZADAŃ Z ZAKRESU ADMINISTRACJI RZĄDOWEJ I INNYCH ZADAŃ ZLECONYCH USTAWAMI**
za I półrocze 2018 roku
według działów, rozdziałów i paragrafów

Dział	Paragraf	Nazwa podziałki klasyfikacji budżetowej	Plan na 2018 rok	Wykonanie za I półrocze 2018 roku			%
				Ogółem	W tym:		
					Dochody bieżące	Dochody majątkowe	
1	2	3	4	5	6	7	8
0 10	2010	ROLNICTWO I ŁOWIECTWO	100 065,69	98 738,38	98 738,38	-	98,67
		Dotacje celowe otrzymane z budżetu państwa na realizację zadań bieżących z zakresu administracji rządowej oraz innych zadań zleconych gminie (związkom gmin, związkom powiatowo-gminnym) ustawami - akcyza	100 065,69	98 738,38	98 738,38	-	98,67
750		ADMINISTRACJA PUBLICZNA	19 600,00	12 537,00	12 537,00	-	63,96
	2010	Dotacje celowe otrzymane z budżetu państwa na realizację zadań bieżących z zakresu administracji rządowej oraz innych zadań zleconych gminie (związkom gmin, związkom powiatowo-gminnym) ustawami - USC - sprawy oywatelskie	19 600,00	12 537,00	12 537,00	-	63,96
751		URZĘDY NACZELNYCH ORGANÓW WŁADZY PAŃSTWOWEJ, KONTROLI I OCHRONY PRAWA ORAZ SĄDOWNICTWA	744,00	372,00	372,00	-	50,00
	2010	Dotacje celowe otrzymane z budżetu państwa na realizację zadań bieżących z zakresu administracji rządowej oraz innych zadań zleconych gminie (związkom gmin, związkom powiatowo-gminnym) ustawami - aktualizacja spisów wyborców	744,00	372,00	372,00	-	50,00
852		POMOC SPOŁECZNA	17 747,12	8 659,12	8 659,12	-	48,79
	2010	Dotacje celowe otrzymane z budżetu państwa na realizację zadań bieżących z zakresu administracji rządowej oraz innych zadań zleconych gminie (związkom gmin) ustawami - Składki na ubezpieczenie zdrowotne opłacane za osoby pobierające niektóre świadczenia z pomocy społecznej, niektóre świadczenia rodzinne oraz za osoby uczestniczące w zajęciach w centrum integracji społecznej (85213)	17 747,12	8 659,12	8 659,12	-	48,79
			17 000,00	7 912,00	7 912,00	-	46,54

1	2	3	4	5	6	7	8
	2010	Dotacje celowe otrzymane z budżetu państwa na realizację zadań bieżących z zakresu administracji rządowej oraz innych zadań zleconych gminie (związkom gmin, związkom powiatowo-gminnym) ustawami- dodatki mieszkaniowe (85215)	747,12	747,12	747,12	-	100,00
855		RODZINA	3 364 069,00	1 585 297,00	1 585 297,00	-	47,12
	2010	Dotacje celowe otrzymane z budżetu państwa na realizację zadań bieżących z zakresu administracji rządowej oraz innych zadań zleconych gminie (związkom gmin, związkom powiatowo-gminnym) ustawami- świadczenia rodzinne (85502)	1 404 000,00	675 956,00	675 956,00	-	48,15
	2010	Dotacje celowe otrzymane z budżetu państwa na realizację zadań bieżących z zakresu administracji rządowej oraz innych zadań zleconych gminie (związkom gmin, związkom powiatowo-gminnym) ustawami (85503)	69,00	69,00	69,00	-	100,00
	2010	Dotacje celowe otrzymane z budżetu państwa na realizację zadań bieżących z zakresu administracji rządowej oraz innych zadań zleconych gminie (związkom gmin, związkom powiatowo-gminnym) ustawami -program dobry start 300+ (85504)	210 800,00	3 000,00	3 000,00	-	1,42
	2060	Dotacje celowe otrzymane z budżetu państwa na zadania bieżące z zakresu administracji rządowej zlecone gminom (związkom gmin, związkom powiatowo-gminnym), związane z realizacją świadczenia wychowawczego stanowiącego pomoc państwa w wychowywaniu dzieci - program 500+	1 749 200,00	906 272,00	906 272,00	-	51,81
		Razem	3 502 225,81	1 705 603,50	1 705 603,50	-	48,70

**DOCHODY ZA WYDAWANE ZEZWOLENIA
NA SPRZEDAŻ NAPOJÓW ALKOHOLOWYCH ORAZ ZA KORZYSTANIE Z TYCH ZEZWOLEŃ
za I półrocze 2018 rok**

według działów, rozdziałów, paragrafów klasyfikacji budżetowej

Dział	Rozdział	Paragraf	Nazwa podziałki klasyfikacji budżetowej	Plan na 2018 rok	Wykonanie za I półrocze 2018 rok			%
					Ogółem	w tym:		
1	2	3	4	5	6	7	8	9
						Dochody bieżące	Dochody majątkowe	
756			DOCHODY OD OSÓB PRAWNYCH, OD OSÓB FIZYCZNYCH I OD INNYCH JEDNOSTEK NIEPOSIADAJĄCYCH OSOBOWOŚCI PRAWNEJ ORAZ WYDATKI ZWIĄZANE Z ICH POBOREM	65 600,00	44 670,05	44 670,05	-	68,09
	75618		Wpływy z innych opłat stanowiących dochody jednostek samorządu terytorialnego na podstawie ustaw	65 600,00	44 670,05	44 670,05	-	
		0 480	Wpływy z opłat za zezwolenia na sprzedaż napojów alkoholowych	65 600,00	44 670,05	44 670,05	-	68,09
			Razem	65 600,00	44 670,05	44 670,05	-	68,09

DOCHODY BUDŻETU GMINY
związane z realizacją zadań z zakresu utrzymania porządku i czystości
za I półrocze 2018 roku

Dział	Rozdział	Paragraf	Nazwa podziałki klasyfikacji budżetowej	Plan na 2018 rok	Wykonanie za I półrocze 2018 rok			%
					Ogółem	w tym:		
1	2	3	4	5	6	7	8	9
900								
			GOSPODARKA KOMUNALNA I OCHRONA ŚRODOWISKA	700 000,00	317 545,09	317 545,09	-	45,36
	90002		Gospodarka odpadami	700 000,00	317 378,06	317 378,06	-	45,34
		0 490	Wpływy z innych lokalnych opłat pobieranych przez jednostki samorządu terytorialnego na podstawie odrębnych ustaw - opłata za gospodarowanie odpadami	700 000,00	317 378,06	317 378,06	-	45,34
	90020		Wpływy i wydatki związane z gromadzeniem śródków z opłat produktowych	-	167,03	167,03	-	-
		0 400	Wpływy z opłaty produktowej	-	167,03	167,03	-	-
			Razem	700 000,00	317 545,09	317 545,09	-	45,36

DOCHODY BUDŻETU GMINY
związane z realizacją zadań z zakresu ochrony środowiska
za I półrocze 2018 roku

Dział	Rozdział	Paragraf	Nazwa podziałki klasyfikacji budżetowej	Plan na 2018 rok	Wykonanie za I półrocze 2018 rok			%
					Ogółem	w tym:		
1	2	3	4	5	6	7	8	9
900			GOSPODARKA KOMUNALNA I OCHRONA ŚRODOWISKA	17 500,00	6 689,48	6 689,48	-	38,23
	90001		Gospodarka ściekowa i ochrona wód	4 500,00	1 086,78	1 086,78	-	24,15
		0830	Wpływy z usług	4 500,00	1 086,78	1 086,78	-	24,15
	90019		Wpływy i wydatki związane z gromadzeniem środków z opłat i kar za korzystanie ze środowiska	13 000,00	5 602,70	5 602,70	-	43,10
		0 690	Wpływy z różnych opłat	13 000,00	5 602,70	5 602,70	-	43,10
			Razem	17 500,00	6 689,48	6 689,48	-	38,23

**WYKONANIE DOCHODÓW ZWIĄZANYCH Z REALIZACJĄ ZADAŃ WYKONYWANYCH NA PODSTAWIE POROZUMIEŃ (UMÓW)
MIĘDZY JEDNOSTKAMI SAMORZĄDU TERYTORIALNEGO
za I półrocze 2018 rok**

Dział	Rozdział	Paragraf	Nazwa podziałki klasyfikacji budżetowej	Plan na 2018 rok	Wykonanie za I półrocze 2018 rok			%
					Ogółem	W tym: Dochody bieżące	Dochody majątkowe	
1	2	3	4	5	6	7	8	9
600			TRANSPORT I ŁĄCZNOŚĆ	25 100,00	12 552,00	12 552,00	-	50,01
	60014		Drogi publiczne powiatowe	25 100,00	12 552,00	12 552,00	-	50,01
		2320	Dotacje celowe otrzymane z powiatu na zadania bieżące realizowane na podstawie porozumień (umów) między jednostkami samorządu terytorialnego – utrzymanie czystości ulic powiatowych	25 100,00	12 552,00	12 552,00	-	50,01
			Razem	25 100,00	12 552,00	12 552,00	-	50,01

WYKONANIE I STRUKTURA WYDATKÓW BUDŻETU GMINY
za I półrocze 2018 roku
według działów klasyfikacji budżetowej

Dział	Nazwa działu	Plan na 2018 rok	Wykonanie za I półrocze 2018 roku	% wykonania planu	Struktura % wykonania
0 10	ROLNICTWO I ŁOWIECTWO	122 930,29	105 102,65	85,50	1,53
0 20	LEŚNICTWO	3 007,14	3 007,14	100,00	0,04
600	TRANSPORT I ŁĄCZNOŚĆ	131 540,00	66 766,15	50,76	0,97
630	TURYSTYKA	43 000,00	6 798,32	15,81	0,10
700	GOSPODARKA MIESZKANIOWA	54 800,00	18 070,38	32,98	0,26
710	DZIAŁALNOŚĆ USŁUGOWA	117 500,00	34 785,30	29,60	0,51
750	ADMINISTRACJA PUBLICZNA	1 875 706,23	960 969,72	51,23	13,97
751	URZĘDY NACZELNYCH ORGANÓW WŁADZY PAŃSTWOWEJ, KONTROLI I OCHRONY PRAWA ORAZ SĄDOWNICTWA	744,00	-	-	-
754	BEZPIECZEŃSTWO PUBLICZNE I OCHRONA PRZECIWPOŻAROWA	87 870,00	50 335,36	57,28	0,73
757	OBSŁUGA DŁUGU PUBLICZNEGO	57 000,00	21 586,41	37,87	0,31
758	RÓŻNE ROZLICZENIA	63 403,00	-	-	0,00
801	OŚWIATA I WYCHOWANIE	4 958 549,53	2 396 238,47	48,33	34,82
851	OCHRONA ZDROWIA	80 400,00	34 457,20	42,86	0,50
852	POMOC SPOŁECZNA	1 087 910,66	505 664,13	46,48	7,35
854	EDUKACYJNA OPIEKA WYCHOWAWCZA	26 400,00	26 398,02	99,99	0,38
855	RODZINA	3 483 905,46	1 613 272,14	46,31	23,44
900	GOSPODARKA KOMUNALNA I OCHRONA ŚRODOWISKA	1 294 606,90	561 933,56	43,41	8,17
921	KULTURA I OCHRONA DZIEDZICTWA NARODOWEGO	573 548,87	251 451,05	43,84	3,65
926	KULTURA FIZYCZNA I SPORT	345 956,33	224 408,80	64,87	3,26
OGÓŁEM		14 408 778,41	6 881 244,80	47,76	100,00



PLAN I WYKONANIE WYDATKÓW BUDŻETOWYCH
za I półrocze 2018 roku
według działów, rozdziałów i paragrafów klasyfikacji budżetowej
- część opisowa

Dział	Rozdział	Paragraf	Treść	Plan na 2018 rok	Wykonanie za I półrocze 2018 roku	%
1	2	3	4	5	6	7
0 10			ROLNICTWO I ŁOWIECTWO	122 930,29	105 102,65	85,50
	0 1030		Izby rolnicze	13 364,60	6 364,27	47,62
		2850	Wpłaty gmin na rzecz izb rolniczych w wysokości 2% uzyskanych wpływów z podatku rolnego	13 364,60	6 364,27	47,62
	0 1095		Pozostała działalność	109 565,69	98 738,38	90,12
		4110	Składki na ubezpieczenia społeczne	220,61	220,61	100,00
		4120	Składki na Fundusz Pracy	31,44	31,44	100,00
		4170	Wynagrodzenia bezosobowe	1 283,42	1 283,42	100,00
		4210	Zakup materiałów i wyposażenia	4 550,00	23,98	0,53
		4300	Zakup usług pozostałych	5 366,60	366,60	6,83
		4360	Oplaty z tytułu zakupu usług telekomunikacyjnych	10,00	10,00	100,00
		4430	Różne opłaty i składki – z przeznaczeniem na zwrot części podatku akcyzowego zawartego w cenie oleju napędowego	98 103,62	96 802,33	98,67
0 20			LEŚNICTWO	3 007,14	3 007,14	100,00
	0 2095		Pozostała działalność	3 007,14	3 007,14	100,00
		4430	Różne opłaty i składki – odlesienie gruntów w Ściennym	3 007,14	3 007,14	100,00
600			TRANSPORT I ŁĄCZNOŚĆ	131 540,00	66 766,15	50,76
	60014		Drogi publiczne powiatowe	36 196,60	21 556,60	59,55
		4300	Zakup usług pozostałych	25 100,00	10 460,00	41,67
		4430	Różne opłaty i składki	11 096,60	11 096,60	100,00
	60016		Drogi publiczne gminne	95 343,40	45 209,55	47,42
		4170	Wynagrodzenia bezosobowe	2 825,00	2 803,29	99,23
		4210	Zakup materiałów i wyposażenia	14 875,00	12 511,81	84,11
		4270	Zakup usług remontowych	4 500,00	4 004,57	88,99
		4300	Zakup usług pozostałych: utrzymanie bieżące dróg publicznych gminnych, z tego: likwidacja skutków zimy, koszenie poboczy, bieżące remonty, itp.	63 143,40	25 889,88	41,00
		6050	Wydatki inwestycyjne jednostek budżetowych	10 000,00	-	-
630			TURYSTYKA	43 000,00	6 798,32	15,81
	63095		Pozostała działalność	43 000,00	6 798,32	15,81
		4170	Wynagrodzenia bezosobowe	2 400,00	-	-

1	2	3	4	5	6	7
		4210	Zakup materiałów i wyposażenia: zakup sprzętu dla ratowników	1 000,00	507,87	50,79
		4260	Zakup energii: oświetlenie plaży miejskiej	3 000,00	1 328,82	44,29
		4300	Zakup usług pozostałych: usługi w zakresie utrzymania plaży i przygotowania do sezonu letniego	36 600,00	4 961,63	13,56
700			GOSPODARKA MIESZKANIOWA	54 800,00	18 070,38	32,98
	70005		Gospodarka gruntami i nieruchomościami	16 000,00	4 372,70	27,33
		4300	Zakup usług pozostałych: wydatki dotyczące wyceny gruntów i nieruchomości przeznaczonych do sprzedaży dokonanych przez biegłych, wydatki na wypisy z rejestru gruntów, opłaty za zakładanie ksiąg wloczystych na mienie komunalne, ogłoszenia w prasie o przetargach negocjujących	16 000,00	4 372,70	27,33
	70095		Pozostała działalność	38 800,00	13 697,68	35,30
		4110	Składki na ubezpieczenia społeczne	200,00	-	-
		4170	Wynagrodzenia bezosobowe	1 100,00	-	-
		4210	Zakup materiałów i wyposażenia	3 000,00	1 645,01	54,82
		4260	Zakup energii	3 000,00	1 042,01	34,73
		4270	Zakup usług remontowych – remonty mieszkań komunalnych	1 500,00	-	-
		4300	Zakup usług pozostałych: usługi w zakresie bieżącego utrzymania lokali mieszkalnych w budynkach komunalnych	30 000,00	11 010,66	36,70
710			DZIAŁALNOŚĆ USŁUGOWA	117 500,00	34 785,30	29,60
	71004		Plan zagospodarowania przestrzennego	55 500,00	2 952,00	5,32
		4300	Zakup usług pozostałych	55 500,00	2 952,00	5,32
	71012		Zadania z zakresu geodezji i kartografii	15 000,00	2 600,00	17,33
		4300	Zakup usług pozostałych: przygotowanie dokumentacji geodezyjno-kartograficznej, wydzielenie i podział działek, podkłady geodezyjne, opracowanie i przygotowanie dokumentacji doзbycia mienia komunalnego	15 000,00	2 600,00	17,33
	71035		Cmentarze	45 000,00	27 233,30	60,52
		4210	Zakup materiałów i wyposażenia	500,00	184,92	36,98
		4260	Zakup energii i wody na cmentarzach	1 500,00	689,18	45,95
		4300	Zakup usług pozostałych: utrzymanie bieżące cmentarzy komunalnych na terenie gminy Ińsko, m.in. wywóz nieczystości, itp.	43 000,00	26 359,20	61,30
	71095		Pozostała działalność	2 000,00	2 000,00	100,00
		4300	Zakup usług pozostałych: decyzje o warunkach zabudowy	2 000,00	2 000,00	100,00
750			ADMINISTRACJA PUBLICZNA	1 875 706,23	960 969,72	51,23
	75011		Urzędy wojewódzkie	24 904,00	14 024,69	56,32
		2910	Zwrot dotacji oraz płatności wykorzystanych niezgodnie z przeznaczeniem lub wykorzystanych z naruszeniem procedur, o których mowa w art. 184 ustawy, pobranych nienależnie lub w nadmiernej wysokości	826,00	825,30	99,92

1	2	3	4	5	6	7
		5020	Wydatki osobowe niezaliczone do wynagrodzeń	1 200,00	1 200,00	100,00
		4010	Wynagrodzenia osobowe pracowników	16 382,48	7 771,62	47,44
		4110	Składki na ubezpieczenia społeczne	2 816,15	1 173,40	41,67
		4120	Składki na Fundusz Pracy	401,37	167,25	41,67
		4210	Zakup materiałów i wyposażenia	500,00	261,99	52,40
		4300	Zakup usług pozostałych	1 100,00	1 027,63	93,42
		4410	Podróże służbowe krajowe	300,00	240,50	80,17
		4560	Odsetki od dotacji oraz płatności: wykorzystanych niezgodnie z przeznaczeniem lub wykorzystanych z naruszeniem procedur, o których mowa w art. 184 ustawy, pobranych nienależnie lub w nadmiernej wysokości	78,00	77,00	98,72
		4700	Szkolenia pracowników niebędących członkami korpusu służby cywilnej	1 300,00	1 280,00	98,46
	75022		Rady gmin	76 300,00	30 551,05	40,04
		3030	Różne wydatki na rzecz osób fizycznych: diety radnych, przewodniczącego i vice przewodniczącego, diety przewodniczących komisji	75 000,00	30 525,13	40,70
		4210	Zakup materiałów i wyposażenia	300,00	25,92	8,64
		4300	Zakup usług pozostałych	1 000,00	-	-
	75023		Urzędy gmin	1 566 698,99	809 673,60	51,68
		3020	Wydatki osobowe niezaliczone do wynagrodzeń	3 000,00	750,00	25,00
		4010	Wynagrodzenia osobowe pracowników	955 000,00	448 808,38	47,00
		4040	Dodatkowe wynagrodzenie roczne	72 161,56	72 161,56	100,00
		4110	Składki na ubezpieczenia społeczne	175 000,00	88 046,11	50,31
		4120	Składki na Fundusz Pracy	22 000,00	10 369,26	47,13
		4170	Wynagrodzenia bezosobowe	2 000,00	177,66	8,88
		4210	Zakup materiałów i wyposażenia: czasopisma, materiały kancelaryjne, zakup druków, formularzy, tonera do koparki, środków bhp i ubrań roboczych, zakup paliwa i części zamiennych do samochodu służbowego, środków czystości	43 000,00	25 066,64	58,29
		4260	Zakup energii i wody w budynku Urzędu	38 000,00	19 380,14	51,00
		4270	zakup usług remontowych	10 000,00	-	-
		4280	Zakup usług zdrowotnych: badania okresowe pracowników	500,00	350,00	70,00
		4300	Zakup usług pozostałych: zakupy związane z pracą Urzędu Gminy i Miasta, w tym: opłaty pocztowe, telefoniczne, wymiana gaśnic przeciw-pożarowych, wywóz nieczystości, porady prawne, opłaty za szkolenia, za nadzór Informatyczny, za nadzór programów SIGID oraz Legalis, itp.	160 614,67	85 734,92	53,38
		4360	Opłaty z tytułu zakupu usług telekomunikacyjnych	15 000,00	7 056,58	47,04
		4410	Podróże służbowe krajowe pracowników	8 000,00	5 258,10	65,73

1	2	3	4	5	6	7
		4430	Różne opłaty i składki: m.in. ubezpieczenie mienia i budynku Urzędu	18 000,00	15 889,65	88,28
		4440	Odpisy na zakładowy fundusz świadczeń socjalnych	22 922,76	22 922,76	100,00
		4530	Podatek od towarów i usług (VAT)	4 900,00	3 566,84	72,79
		4700	Szkolenia pracowników niebędących członkami korpusu służby cywilnej	6 600,00	4 135,00	62,65
		6060	Wydatki na zakupy inwestycyjne jednostek budżetowych	10 000,00	-	-
	75045		Komisje poborowe	424,00	121,56	28,67
		4410	Podróże służbowe krajowe	424,00	121,56	28,67
	75075		Promocja jednostek samorządu terytorialnego	2 000,00	-	-
		4210	Zakup materiałów i wyposażenia	1 000,00	-	-
		4300	Zakup usług pozostałych	1 000,00	-	-
	75095		Pozostała działalność	205 379,24	106 598,82	51,90
		2310	Dotacje celowe przekazane gminie na zadania bieżące realizowane na podstawie porozumień (umów) między jednostkami samorządu terytorialnego - Izby wytrzeźwień	500,00	500,00	100,00
		3030	Różne wydatki na rzecz osób fizycznych: diety sołtysów	30 000,00	11 910,00	39,70
		4018	Wynagrodzenia osobowe pracowników - Finansowanie programów i projektów ze środków, o których mowa w art. 5 ust. 3 ustawy, z wyłączeniem środków, o których mowa w art. 5 ust. 3 pkt 2, pkt 5 lit. c i d oraz pkt 6 ustawy, oraz z wyłączeniem budżetu środków europejskich (Opracowanie Lokalnego Programu Rewitalizacji)	1 700,00	1 700,00	100,00
		4019	Wynagrodzenia osobowe pracowników - Współfinansowanie programów i projektów realizowanych ze środków, o których mowa w art. 5 ust. 3. ustawy, z wyłączeniem środków, o których mowa w art. 5 ust. 3 pkt 2, pkt 5 lit. c i d oraz pkt 6 ustawy (Opracowanie Lokalnego Programu Rewitalizacji)	300,00	300,00	100,00
		4100	Wynagrodzenia agencyjno-prowizyjne	13 500,00	6 731,41	49,86
		4110	Składki na ubezpieczenia społeczne	1 400,00	686,12	49,01
		4120	Składki na Fundusz Pracy	200,00	49,01	24,51
		4140	Wpłaty na Państwowy Fundusz Rehabilitacji Osób Niepełnosprawnych	3 000,00	-	-
		4170	Wynagrodzenia bezosobowe	202,00	201,21	99,61
		4210	Zakup materiałów i wyposażenia: wydatki na zakupy reprezentacyjne dla Burmistrza Gminy i Miasta	3 000,00	901,33	30,04
		4300	Zakup usług pozostałych: opłaty i prowizje bankowe, opłaty za egzekucję podatków i opłat, koszty sądowe itp.	31 077,24	27 483,22	88,44
		4308	Zakup usług pozostałych - Finansowanie programów i projektów ze środków, o których mowa w art. 5 ust. 3 ustawy, z wyłączeniem środków, o których mowa w art. 5 ust. 3 pkt 2, pkt 5 lit. c i d oraz pkt 6 ustawy, oraz z wyłączeniem budżetu środków europejskich (Opracowanie Lokalnego Programu Rewitalizacji)	8 489,46	8 489,46	100,00

1	2	3	4	5	6	7
		4309	Zakup usług pozostałych - Współfinansowanie programów i projektów realizowanych ze środków, o których mowa w art. 5 ust. 3. ustawy, z wyłączeniem środków, o których mowa w art. 5 ust. 3 pkt 2, pkt 5 lit. c i d oraz pkt 6 ustawy (Opracowanie Lokalnego Programu Rewitalizacji)	1 498,14	1 498,14	100,00
		4430	Różne opłaty i składki na: Stowarzyszenie Gmin Polskich Euroregionu Pomorza, Stowarzyszenie WIR	6 000,00	1 600,00	26,67
		4580	Pozostałe odsetki	700,00	591,97	84,57
		4590	Kary i odszkodowania wypłacane na rzecz osób fizycznych	58 312,40	-	-
		4610	Koszty postępowania sądowego i prokuratorskiego	45 500,00	43 956,95	96,61
751			URZĘDY NACZELNYCH ORGANÓW WŁADZY PAŃSTWOWEJ, KONTROLI I OCHRONY PRAWA ORAZ SĄDOWNICTWA	744,00	-	-
	75101		Urzędy naczelnich organów władzy państwowej, kontroli i ochrony prawa	744,00	-	-
		4110	Składki na ubezpieczenia społeczne	106,42	-	-
		4120	Składki na Fundusz Pracy	15,25	-	-
		4170	Wynagrodzenia bezosobowe	622,33	-	-
754			BEZPIECZEŃSTWO PUBLICZNE I OCHRONA PRZECIWOŻAROWA	87 870,00	50 335,36	57,28
	75412		Ochotnicze straże pożarne	87 870,00	50 335,36	57,28
		3030	Różne wydatki na rzecz osób fizycznych, m.in.: udział strażaków w akcjach gaśniczych	20 000,00	10 326,00	51,63
		4110	Składki na ubezpieczenia społeczne	1 000,00	-	-
		4120	Składki na Fundusz Pracy	150,00	-	-
		4170	Wynagrodzenia bezosobowe	18 000,00	7 734,00	42,97
		4210	Zakup materiałów i wyposażenia: zakup paliwa, sprzętu, części zamiennych do samochodów pożarniczych dla OSP Ińsko, zakup ubrań, itp.	13 000,00	9 631,68	74,09
		4260	Zakup energii i wody w budynkach remizy Ińsko i Storkowo	12 000,00	6 615,44	55,13
		4280	Zakup usług zdrowotnych	1 500,00	1 250,00	83,33
		4300	Zakup usług pozostałych: utrzymanie budynku remizy, naprawy samochodów przeciwpożarowych, badania i przeglądy techniczne pojazdów strażackich, itp.	15 500,00	9 925,19	64,03
		4360	Opłaty z tytułu zakupu usług telekomunikacyjnych	720,00	300,00	41,67
		4430	Różne opłaty i składki: opłaty za ubezpieczenia samochodów i druzyn OSP, mienia budynku remizy	6 000,00	4 553,05	75,88
757			OBŚLUGA DŁUGU PUBLICZNEGO	57 000,00	21 586,41	37,87
	75702		Obsługa papierów wartościowych, kredytów i pożyczek jednostek samorządu terytorialnego	57 000,00	21 586,41	37,87
		8110	Odsetki od samorządowych papierów wartościowych lub zaciągniętych przez jednostkę samorządu terytorialnego kredytów i pożyczek	57 000,00	21 586,41	37,87

1	2	3	4	5	6	7
758			RÓŻNE ROZLICZENIA	63 403,00		
	75814		Różne rozliczenia finansowe	403,00		
		3020	Wydatki osobowe niezaliczone do wynagrodzeń	403,00		
	75818		Rezerwy ogólne i celowe	63 000,00		
		4810	Rezerwy	63 000,00		
801			OŚWIATA I WYCHOWANIE	4 958 549,53	2 396 238,47	48,33
	80101		Szkoły podstawowe	2 634 393,00	1 345 560,69	51,08
		3020	Wydatki osobowe niezaliczone do wynagrodzeń: dodatki mieszkaniowe i wiejskie dla nauczycieli	119 000,00	48 953,07	41,14
		4010	Wynagrodzenia osobowe pracowników: nauczycieli i obsługi administracji	1 695 000,00	809 787,13	47,78
		4040	Dodatkowe wynagrodzenie roczne	132 300,00	130 182,62	98,40
		4110	Składki na ubezpieczenia społeczne	317 000,00	165 388,26	52,17
		4120	Składki na Fundusz Pracy	48 000,00	21 989,07	45,81
		4170	Wynagrodzenia bezosobowe	2 500,00	1 832,76	73,3
		4210	Zakup materiałów i wyposażenia	36 000,00	12 795,32	35,54
		4240	Zakup środków dydaktycznych i książek	7 000,00	604,63	8,64
		4260	Zakup energii	103 000,00	65 973,27	64,05
		4270	Zakup usług remontowych	37 200,00	-	-
		4280	Zakup usług zdrowotnych	1 200,00	-	-
		4300	Zakup usług pozostałych: opłaty pocztowe, kominiarskie, wywóz nieczystości, szkolenia, wymiana gaśnic, usługi elektryczne itp.	31 500,00	13 244,35	42,05
		4360	Opłaty z tytułu zakupu usług telekomunikacyjnych	3 000,00	1 694,07	56,47
		4410	Podróże służbowe krajowe	1 500,00	907,24	60,48
		4430	Różne opłaty i składki: opłaty za mienie i budynek szkoły oraz ubezpieczenie samochodu Forda	7 000,00	5 461,00	78,01
		4440	Odpisy na zakładowy fundusz świadczeń socjalnych	86 628,00	64 964,25	74,99
		4480	Podatek od nieruchomości	65,00	-	-
		4530	Podatek od towarów i usług (VAT)	2 000,00	264,16	13,21
		4570	Odsetki od nieterminowych wpłat z tytułu pozostałych podatków i opłat	2 000,00	28,41	1,42
		4610	Koszty postępowania sądowego i prokuratorskiego	500,00	-	-
		4700	Szkolenie pracowników niebędących członkami korpusu służby cywilnej	2 000,00	1 491,08	74,55
	80103		Oddziały przedszkolne w szkołach podstawowych	132 169,00	88 170,06	66,71
		3020	Wydatki osobowe niezaliczone do wynagrodzeń: dodatki mieszkaniowe i wiejskie dla nauczycieli	7 900,00	3 159,34	39,99
		4010	Wynagrodzenia osobowe pracowników	68 000,00	47 448,69	69,78
		4040	Dodatkowe wynagrodzenie roczne	5 332,00	5 331,16	99,98

1	2	3	4	5	6	7
		4110	Składki na ubezpieczenia społeczne	12 200,00	9 192,11	75,35
		4120	Składki na Fundusz Pracy	2 600,00	1 314,98	50,58
		4210	Zakup materiałów i wyposażenia: zakup artykułów biurowych, kancelaryjnych, środków czystości, bhp, opału, itp.	4 000,00	1 485,81	37,15
		4240	Zakup środków dydaktycznych i książek	1 000,00	-	-
		4260	Zakup energii	18 000,00	12 124,37	67,36
		4280	Zakup usług zdrowotnych	200,00	-	-
		4300	Zakup usług pozostałych: opłaty pocztowe, wywóz nieczystości	5 000,00	1 871,35	37,43
		4430	Różne opłaty i składki	1 400,00	1 339,50	95,68
		4440	Odpisy na zakładowy fundusz świadczeń socjalnych	6 537,00	4 902,75	75,00
	80104		Przedszkola	981 130,53	382 467,63	38,98
		2310	Dotacje celowe przekazane gminie na zadania bieżące realizowane na podstawie porozumień (umów) między jednostkami samorządu terytorialnego	5 000,00	3 040,86	60,82
		3020	Wydatki osobowe niezaliczone do wynagrodzeń	4 000,00	1 663,38	41,58
		4010	Wynagrodzenia osobowe pracowników	75 968,00	24 474,56	32,22
		4017	Wynagrodzenia osobowe pracowników	59 900,50	27 972,93	46,70
		4019	Wynagrodzenia osobowe pracowników- Współfinansowanie programów i projektów realizowanych ze środków, o których mowa w art. 5 ust. 3. ustawy, z wyłączeniem środków, o których mowa w art. 5 ust. 3 pkt 2, pkt 5 lit. c i d oraz pkt 6 ustawy - Utworzenie przedszkola publicznego przy Zespole Szkół w Ińsku	8 251,46	-	-
		4040	Dodatkowe wynagrodzenie roczne	4 200,00	1 965,12	46,79
		4110	Składki na ubezpieczenia społeczne	22 200,00	7 178,49	32,34
		4117	Składki na ubezpieczenia społeczne	12 732,11	4 808,52	37,77
		4119	Składki na ubezpieczenia społeczne- Współfinansowanie programów i projektów realizowanych ze środków, o których mowa w art. 5 ust. 3. ustawy, z wyłączeniem środków, o których mowa w art. 5 ust. 3 pkt 2, pkt 5 lit. c i d oraz pkt 6 ustawy - Utworzenie przedszkola publicznego przy Zespole Szkół w Ińsku	1 753,88	-	-
		4120	Składki na Fundusz Pracy	4 000,00	687,55	17,19
		4127	Składki na Fundusz Pracy	1 824,19	685,29	37,57
		4129	Składki na Fundusz Pracy- Współfinansowanie programów i projektów realizowanych ze środków, o których mowa w art. 5 ust. 3. ustawy, z wyłączeniem środków, o których mowa w art. 5 ust. 3 pkt 2, pkt 5 lit. c i d oraz pkt 6 ustawy - Utworzenie przedszkola publicznego przy Zespole Szkół w Ińsku	251,29	-	-
		4170	Wynagrodzenia bezosobowe	28 770,00	12 315,69	42,81
		4177	Wynagrodzenia bezosobowe	78 792,10	-	-
		4210	Zakup materiałów i wyposażenia	15 000,00	1 896,52	12,64
		4217	Zakup materiałów i wyposażenia	143 405,00	14 959,43	10,43

1	2	3	4	5	6	7
		4240	Zakup środków dydaktycznych i książek	1 000,00	-	-
		4260	Zakup energii	21 000,00	8 802,43	41,92
		4280	Zakup usług zdrowotnych	200,00	-	-
		4300	Zakup usług pozostałych	192 000,00	139 877,65	72,85
		4307	Zakup usług pozostałych	90 080,00	22 114,79	24,55
		4430	Różne opłaty i składki	700,00	559,50	79,93
		4440	Odpisy na zakładowy fundusz świadczeń socjalnych	5 102,00	3 826,50	75,00
		6050	Wydatki inwestycyjne jednostek budżetowych	151 000,00	105 638,42	69,96
		6057	Wydatki inwestycyjne jednostek budżetowych	54 000,00	-	-
	80106		Inne formy wychowania przedszkolnego	117 770,00	56 715,49	48,16
		2590	Dotacja podmiotowa z budżetu dla publicznej jednostki systemu oświaty prowadzonej przez osobę prawną Inną niż jednostka samorządu terytorialnego lub przez osobę fizyczną	117 770,00	56 715,49	48,16
	80110		Gimnazja	629 176,00	272 891,50	43,37
		3020	Wydatki osobowe niezaliczone do wynagrodzeń: dodatki mieszkaniowe i wiejskie dla nauczycieli	25 000,00	8 532,13	34,13
		4010	Wynagrodzenia osobowe pracowników: nauczycieli i obsługi	380 000,00	164 248,71	43,22
		4040	Dodatkowe wynagrodzenie roczne	52 000,00	20 168,35	38,79
		4110	Składki na ubezpieczenia społeczne	69 095,00	32 562,36	47,13
		4120	Składki na Fundusz Pracy	12 000,00	4 180,31	34,84
		4210	Zakup materiałów i wyposażenia: zakup artykułów biurowych, środków czystości, itp.	10 000,00	6 566,16	65,66
		4240	Zakup środków dydaktycznych i książek	4 000,00	-	-
		4260	Zakup energii	51 000,00	20 035,20	39,28
		4280	Zakup usług zdrowotnych	500,00	-	-
		4300	Zakup usług pozostałych: opłaty pocztowe, wywóz nieczystości, szkolenia, usługi elektryczne, itp.	7 000,00	3 067,45	43,82
		4410	Podróże służbowe krajowe	2 700,00	1 155,08	42,78
		4430	Różne opłaty i składki: ubezpieczenie mienia	2 000,00	1 965,00	98,25
		4440	Odpisy na zakładowy fundusz świadczeń socjalnych	13 881,00	10 410,75	75,00
	80113		Dowożenie uczniów do szkół	214 200,00	117 778,98	54,99
		4300	Zakup usług pozostałych: wydatek na usługi transportowe: dowożenie uczniów do szkół - umowa z przewoźnikiem	214 200,00	117 778,98	54,99
	80146		Dokształcanie i doskonalenie nauczycieli	16 226,00	6 219,94	38,33
		4240	Zakup środków dydaktycznych i książek	2 000,00	399,00	19,95
		4300	Zakup usług pozostałych: wydatki na doskonalenie zawodowe nauczycieli	4 863,00	2 116,00	43,51
		4410	Podróże służbowe krajowe	5 163,00	3 084,94	59,75
		4700	Szkolenia pracowników niebędących członkami korpusu służby cywilnej	4 200,00	620,00	14,76

1	2	3	4	5	6	7
	80149		Realizacja zadań wymagających stosowania specjalnej organizacji nauki i metod pracy dla dzieci w przedszkolach, oddziałach przedszkolnych w szkołach podstawowych i innych formach wychowania przedszkolnego	34 234,00	14 261,44	41,66
		3020	Wydatki osobowe niezaliczone do wynagrodzeń: dodatki mieszkaniowe i wiejskie dla nauczycieli	500,00	-	-
		4010	Wynagrodzenia osobowe pracowników: nauczycieli i obsługi	18 000,00	6 933,13	38,52
		4040	Dodatkowe wynagrodzenie roczne	2 100,00	2 095,91	99,81
		4110	Składki na ubezpieczenia społeczne	4 000,00	1 603,27	40,08
		4120	Składki na Fundusz Pracy	1 000,00	229,42	22,94
		4210	Zakup materiałów i wyposażenia: zakup artykułów biurowych, środków czystości, itp.	1 900,00	710,24	37,38
		4240	Zakup środków dydaktycznych i książek	1 000,00	-	-
		4260	Zakup energii	4 000,00	1 877,97	46,95
		4300	Zakup usług pozostałych	1 000,00	315,00	31,50
		4440	Odpisy na zakładowy fundusz świadczeń socjalnych	734,00	496,50	67,64
	80150		Realizacja zadań wymagających stosowania specjalnej organizacji nauki i metod pracy dla dzieci i młodzieży w szkołach podstawowych, gimnazjach, liceach ogólnokształcących, liceach profilowanych i szkołach zawodowych oraz szkołach artystycznych	154 337,00	78 787,24	51,05
		3020	Wydatki osobowe niezaliczone do wynagrodzeń: dodatki mieszkaniowe i wiejskie dla nauczycieli	7 000,00	2 842,72	40,61
		4010	Wynagrodzenia osobowe pracowników: nauczycieli i obsługi	106 000,00	51 324,15	48,42
		4040	Dodatkowe wynagrodzenie roczne	8 000,00	7 374,93	92,19
		4110	Składki na ubezpieczenia społeczne	19 000,00	9 612,16	50,59
		4120	Składki na Fundusz Pracy	3 000,00	1 375,05	45,84
		4210	Zakup materiałów i wyposażenia: zakup artykułów biurowych, środków czystości, itp.	2 000,00	957,29	47,86
		4240	Zakup środków dydaktycznych i książek	500,00	-	-
		4260	Zakup energii elektrycznej i wody	3 200,00	1 142,19	35,69
		4300	Zakup usług pozostałych	1 000,00	681,00	68,10
		4440	Odpisy na zakładowy fundusz świadczeń socjalnych	4 637,00	3 477,75	75,00
	80195		Pozostała działalność	44 914,00	33 385,50	74,33
		4170	Wynagrodzenia bezosobowe	400,00	-	-
		4440	Odpisy na zakładowy fundusz świadczeń socjalnych emerytów i rencistów (byłych nauczycieli)	44 514,00	33 385,50	75,00
851			OCHRONA ZDROWIA	80 400,00	34 457,20	42,86
	85153		Zwalczanie narkomanii	1 000,00	-	-
		4210	Zakup materiałów i wyposażenia	200,00	-	-

1	2	3	4	5	6	7
		4300	Zakup usług pozostałych	800,00	-	-
	85154		Przeciwdziałanie alkoholizmowi	78 400,00	34 457,20	43,95
		2820	Dotacja celowa z budżetu na finansowanie lub dofinansowanie zadań zleconych do realizacji stowarzyszeniom: Towarzystwo Przyjaciół Dzieci w zakresie przeciwdziałania patologii społecznej w środowisku (środowiskowe ognisko wychowawcze w Ińsku, Ściennem, Ciemniku)	60 000,00	30 000,00	50,00
		4170	Wynagrodzenia bezosobowe: wynagrodzenie członków Gminnej Komisji Rozwiązywania Problemów Alkoholowych oraz Zespołu Interdyscyplinarnego	10 000,00	2 829,50	28,30
		4210	Zakup materiałów i wyposażenia	400,00	149,35	37,34
		4300	Zakup usług pozostałych: udział w szkoleniach i naradach, remonty świetlic, usługi transportowe, itp.	4 500,00	1 380,00	30,67
		4360	Opłaty z tytułu zakupu usług telekomunikacyjnych	500,00	98,35	19,67
		4410	Podróże służbowe krajowe	200,00	-	-
		4610	Koszty postępowania sądowego i prokuratorskiego	2 000,00	-	-
		4700	Szkolenia pracowników niebędących członkami korpusu służby cywilnej	800,00	-	-
	85195		Pozostała działalność	1 000,00	-	-
		4300	Zakup usług pozostałych: badania profilaktyczne dla mieszkańców gminy	1 000,00	-	-
852			POMOC SPOŁECZNA	1 087 910,66	505 664,13	46,48
	85202		Domy pomocy społecznej	342 976,83	170 794,33	49,80
		4330	Zakup usług przez jednostki samorządu terytorialnego od innych jednostek samorządu terytorialnego: opłata za pobyt w domu pomocy społecznej podopiecznego	342 976,83	170 794,33	49,80
	85213		Składki na ubezpieczenie zdrowotne opłacane za osoby pobierające niektóre świadczenia z pomocy społecznej oraz niektóre świadczenia rodzinne	37 000,00	14 583,38	39,41
		4130	Składki na ubezpieczenie zdrowotne	37 000,00	14 583,38	39,41
	85214		Zasiłki i pomoc w naturze oraz składki na ubezpieczenia emerytalne i rentowe	75 000,00	20 308,12	27,08
		3110	Świadczenia społeczne: zasiłki i pomoc w naturze	75 000,00	20 308,12	27,08
	85215		Dodatki mieszkaniowe	35 747,12	3 603,14	10,08
		3110	Świadczenia społeczne: wypłata dodatków mieszkaniowych	35 728,35	3 595,21	10,06
		4300	Zakup usług pozostałych	18,77	7,93	42,25
	85216		Zasiłki stałe	176 000,00	94 804,40	53,87
		3110	Świadczenia społeczne	176 000,00	94 804,40	53,87
	85219		Ośrodki Pomocy Społecznej	276 552,19	138 617,70	50,12
		3020	Różne wydatki na rzecz osób fizycznych	1 440,00	1 260,00	87,50
		4010	Wynagrodzenia osobowe pracowników	162 049,57	72 129,51	44,51

1	2	3	4	5	6	7
		4040	Dodatkowe wynagrodzenie roczne	15 892,49	15 097,19	95,00
		4110	Składki na ubezpieczenia społeczne	33 581,12	14 719,97	43,83
		4120	Składki na Fundusz Pracy	2 126,23	1 151,58	54,16
		4170	Wynagrodzenia bezosobowe	6 734,00	-	-
		4210	Zakup materiałów i wyposażenia	8 000,00	3 040,94	38,01
		4260	Zakup energii	6 200,00	3 220,63	51,95
		4280	Zakup usług zdrowotnych	150,00	-	-
		4300	Zakup usług pozostałych	21 793,31	17 838,37	81,85
		4360	Oplaty z tytułu zakupu usług telekomunikacyjnych	3 000,00	1 022,24	34,07
		4410	Podróże służbowe krajowe	7 000,00	3 684,87	52,64
		4430	Różne opłaty i składki	150,00	87,00	58,00
		4440	Odpiśy na zakładowy fundusz świadczeń socjalnych	5 335,47	4 001,60	75,00
		4580	Pozostałe odsetki	600,00	-	-
		4700	Szkolenia pracowników niebędących członkami korpusu służby cywilnej	2 500,00	1 363,80	54,55
	85228		Usługi opiekuńcze i specjalistyczne usługi opiekuńcze	30 368,52	14 788,16	48,70
		4110	Składki na ubezpieczenia społeczne	4 551,12	2 014,56	44,27
		4120	Składki na Fundusz Pracy	617,40	16,78	-
		4170	Wynagrodzenia bezosobowe	25 200,00	12 756,82	50,62
	85230		Pomoc w zakresie dożywiania	89 000,00	33 566,90	37,72
		3110	Świadczenia społeczne	89 000,00	33 566,90	37,72
	85295		Pozostała działalność	25 266,00	14 598,00	57,78
		3110	Świadczenia społeczne	21 000,00	10 332,00	49,20
		4300	Zakup usług pozostałych	4 266,00	4 266,00	100,00
854			EDUKACYJNA OPIEKA WYCHOWAWCZA	26 400,00	26 398,02	99,99
	85415		Pomoc materialna dla uczniów	26 400,00	26 398,02	99,99
		3240	Stypendia dla uczniów	26 400,00	26 398,02	99,99
855			RODZINA	3 483 905,46	1 613 272,14	46,31
	85501		Świadczenie wychowawcze	1 749 200,00	896 976,52	51,28
		3110	Świadczenia społeczne	1 722 962,00	884 607,28	51,34
		4010	Wynagrodzenia osobowe pracowników	18 078,00	9 608,53	53,15
		4110	Składki na ubezpieczenia społeczne	3 835,95	1 470,89	38,34
		4120	Składki na Fundusz Pracy	520,38	189,25	36,37
		4300	Zakup usług pozostałych	3 803,67	1 100,57	28,93
	85502		Świadczenia rodzinne, świadczenie z funduszu alimentacyjnego oraz składki na ubezpieczenia emerytalne i rentowe z ubezpieczenia społecznego	1 429 018,76	681 547,24	47,69
		3110	Świadczenia społeczne	1 361 880,00	647 055,44	47,51

1	2	3	4	5	6	7
		4010	Wynagrodzenia osobowe pracowników	38 408,28	19 067,69	49,64
		4040	Dodatkowe wynagrodzenie roczne	2 970,59	2 967,81	99,91
		4110	Składki na ubezpieczenia społeczne	7 473,01	3 472,35	46,47
		4210	Zakup materiałów i wyposażenia	3 500,00	1 124,69	32,13
		4260	Zakup energii	957,17	598,36	62,51
		4300	Zakup usług pozostałych	9 138,69	5 767,16	63,11
		4360	Opłaty z tytułu zakupu usług telekomunikacyjnych	900,00	166,30	18,48
		4410	Podróże służbowe krajowe	605,36	-	-
		4440	Odpisy na zakładowy fundusz świadczeń socjalnych	1 185,66	889,24	75,00
		4700	Szkolenia pracowników niebędących członkami korpusu służby cywilnej	2 000,00	438,20	21,91
	85503		Karta Dużej Rodziny	69,00	-	-
		4300	Zakup usług pozostałych	69,00	-	-
	85504		Wspieranie rodziny	243 800,30	14 741,79	6,05
		3110	Świadczenia społeczne	204 000,00	-	-
		4010	Wynagrodzenia osobowe pracowników	31 900,00	11 771,91	36,90
		4110	Składki na ubezpieczenia społeczne	4 767,84	1 831,41	38,41
		4120	Składki na Fundusz Pracy	646,80	249,22	38,53
		4210	Zakup materiałów i wyposażenia	1 300,00	-	-
		4440	Odpisy na zakładowy fundusz świadczeń socjalnych	1 185,66	889,25	75,00
	85508		Rodziny zastępcze	4 051,00	1 650,00	40,73
		4330	Zakup usług przez jednostki samorządu terytorialnego od innych jednostek samorządu terytorialnego	4 051,00	1 650,00	40,73
	85510		Działalność placówek opiekuńczo-wychowawczych	57 766,40	18 356,59	31,78
		4330	Zakup usług przez jednostki samorządu terytorialnego od innych jednostek samorządu terytorialnego	57 766,40	18 356,59	31,78
900			GOSPODARKA KOMUNALNA I OCHRONA ŚRODOWISKA	1 294 606,90	561 933,56	43,41
	90001		Gospodarka ściekowa i ochrona wód	13 410,00	13 105,11	97,73
		4300	Zakup usług pozostałych	200,00	200,00	100,00
		4430	Różne opłaty i składki	304,00	-	-
		6230	Dotacje celowe z budżetu na finansowanie lub dofinansowanie kosztów realizacji inwestycji i zakupów inwestycyjnych jednostek niezaliczanych do sektora finansów publicznych - dofinansowanie przydomowych oczyszczalni ścieków	12 906,00	12 905,11	99,99
	90002		Gospodarka odpadami	722 644,21	271 670,03	37,59
		3020	Wydatki osobowe niezaliczone do wynagrodzeń	250,00	250,00	100,00
		4010	Wynagrodzenia osobowe pracowników	27 000,00	11 178,54	41,40

1	2	3	4	5	6	7
		4040	Dodatkowe wynagrodzenie roczne	1 831,01	1 831,01	100,00
		4110	Składki na ubezpieczenia społeczne	5 000,00	2 225,41	44,51
		4120	Składki na Fundusz Pracy	650,00	317,16	48,79
		4210	Zakup materiałów i wyposażenia	29 700,00	10 547,71	35,51
		4300	Zakup usług pozostałych	658 213,20	245 320,20	37,27
	90003		Oczyszczanie miasta i wsi	167 145,60	105 937,57	63,38
		4110	Składki na ubezpieczenia społeczne	200,00	77,36	38,68
		4170	Wynagrodzenia bezosobowe	200,00	122,65	61,33
		4210	Zakup materiałów i wyposażenia	1 000,00	94,60	9,46
		4300	Zakup usług pozostałych: sprzątanie ulic, chodników i placów, wywóz nieczystości, wywóz z selektywnej zbiórki odpadów (szkło, papier, plastik) z terenu miasta i gminy	165 745,60	105 642,96	63,74
	90004		Utrzymanie zieleni w miastach i gminach	93 180,00	48 978,47	52,56
		4110	Składki na ubezpieczenia społeczne	1 000,00	257,82	25,78
		4170	Wynagrodzenia bezosobowe	6 000,00	1 313,11	21,89
		4210	Zakup materiałów i wyposażenia: ozdobnych krzewów i drzewek na zieleńcach miejskich, paliwo, dekoracja świąteczna nakładka na choinkę	9 600,00	2 844,90	29,63
		4300	Zakup usług pozostałych: usługi w zakresie utrzymania zieleńców na terenie miasta	76 580,00	44 562,64	58,19
	90015		Oświetlenie ulic, placów i dróg	196 421,30	80 230,34	40,85
		4210	Zakup materiałów i wyposażenia	2 500,00	49,20	1,97
		4260	Zakup energii: oświetlenie ulic w mieście i na wsiach	87 978,10	40 774,05	46,35
		4300	Zakup usług pozostałych: konserwacja oświetlenia ulicznego	80 000,00	39 407,09	49,26
		6050	Wydatki Inwestycyjne jednostek budżetowych	25 943,20	-	-
	90095		Pozostała działalność	101 805,79	42 012,04	41,27
		3020	Wydatki osobowe niezaliczone do wynagrodzeń - posiłki regeneracyjne, woda mineralna	2 500,00	1 891,30	75,65
		4010	Wynagrodzenia osobowe pracowników	15 000,00	3 886,50	25,91
		4040	Dodatkowe wynagrodzenie roczne	1 020,00	1 020,00	100,00
		4110	Składki na ubezpieczenia społeczne	6 500,00	3 864,32	59,45
		4120	Składki na Fundusz Pracy	1 600,00	715,66	44,73
		4170	Wynagrodzenia bezosobowe	20 280,00	12 849,48	63,36
		4210	Zakup materiałów i wyposażenia: na realizację zadań w ramach gospodarki komunalnej	5 000,00	3 958,49	79,17
		4260	Zakup energii	6 000,00	1 516,70	25,28
		4280	Zakup usług zdrowotnych: badania okresowe pracowników zatrudnionych w ramach robót publicznych	1 070,00	770,00	71,96
		4300	Zakup usług pozostałych związanych z realizacją zadań w ramach gospodarki komunalnej	39 180,00	9 539,59	24,35

1	2	3	4	5	6	7
		4440	Odpisy na zakładowy fundusz świadczeń socjalnych	3 655,79	2 000,00	54,71
921			KULTURA I OCHRONA DZIEDZICTWA NARODOWEGO	573 548,87	251 451,05	43,84
	92109		Domy i ośrodki kultury, świetlice i kluby	407 548,87	182 273,80	44,72
		2480	Dotacja podmiotowa z budżetu dla samorządowej instytucji kultury	220 000,00	120 047,47	54,57
		4110	Składki na ubezpieczenia społeczne	1 300,00	68,76	5,29
		4170	Wynagrodzenia bezosobowe	8 000,00	1 663,00	20,79
		4210	Zakup materiałów i wyposażenia	46 759,25	13 919,01	29,77
		4260	Zakup energii	50 000,00	16 110,12	32,22
		4270	Zakup usług remontowych	34 989,62	-	0,00
		4300	Zakup usług pozostałych	46 500,00	30 465,44	65,52
	92116		Biblioteki	46 000,00	19 788,42	43,02
		2480	Dotacja podmiotowa z budżetu dla samorządowej instytucji kultury	46 000,00	19 788,42	43,02
	92195		Pozostała działalność	120 000,00	49 388,83	41,16
		2820	Dotacja celowa z budżetu na finansowanie lub dofinansowanie zadań zleconych do realizacji stowarzyszeniom - Izba Pamięci	50 000,00	21 000,00	42,00
		4210	Zakup materiałów i wyposażenia	100,00	84,22	84,22
		4300	Zakup usług pozostałych	69 900,00	28 304,61	40,49
926			KULTURA FIZYCZNA I SPORT	345 956,33	224 408,80	64,87
	92601		Obiekty sportowe	163 856,33	134 994,58	82,39
		4210	Zakup materiałów i wyposażenia	6 000,00	-	-
		4300	Zakup usług pozostałych	1 856,33	-	-
		6050	Wydatki inwestycyjne jednostek budżetowych	46 000,00	43 005,84	93,49
		6057	Wydatki inwestycyjne jednostek budżetowych	93 500,00	78 187,83	83,62
		6059	Wydatki inwestycyjne jednostek budżetowych	16 500,00	13 800,91	83,64
	92605		Zadania w zakresie kultury fizycznej i sportu	182 100,00	89 414,22	49,10
		2820	Dotacja celowa z budżetu na finansowanie lub dofinansowanie zadań zleconych do realizacji stowarzyszeniom	110 000,00	62 500,00	56,82
		4110	Składki na ubezpieczenia społeczne	4 500,00	1 854,56	41,21
		4120	Składki na Fundusz pracy	3 000,00	-	-
		4170	Wynagrodzenia bezosobowe	26 800,00	13 174,59	49,16
		4210	Zakup materiałów i wyposażenia: zakup sprzętu sportowego, napojów chłodzących, środków piorących, uzupełnienie apteczki, nagród, oleju do kosiarki, itp.	11 000,00	2 484,05	22,58
		4260	Zakup energii i wody w budynku zaplecza sportowego	12 800,00	6 427,13	50,21

1	2	3	4	5	6	7
		4300	Zakup usług pozostałych: m.in. utrzymanie i konserwacja bolska mlejskiego	14 000,00	2 973,89	21,24
OGÓLEM WYDATKI				14 408 778,41	6 881 244,80	47,76



**PLAN I WYKONANIE ZADAŃ Z ZAKRESU ADMINISTRACJI RZĄDOWEJ
ORAZ INNYCH ZADAŃ ZLECONYCH GMINIE USTAWAMI
za I półrocze 2018 roku
według działów, rozdziałów, paragrafów klasyfikacji budżetowej
- część opisowa**

Dział	Rozdział	Paragraf	Treść	Plan na 2018 rok	Wykonanie za I półrocze 2018 roku	%
1	2	3	4	5	6	7
0 10			ROLNICTWO I ŁOWIECTWO	100 065,69	98 738,38	98,67
	0 1095		Pozostała działalność	100 065,69	98 738,38	98,67
		4110	Składki na ubezpieczenia społeczne	220,61	220,61	100,00
		4120	Składki na Fundusz Pracy	31,44	31,44	100,00
		4170	Wynagrodzenia bezosobowe	1 283,42	1 283,42	100,00
		4210	Zakup materiałów i wyposażenia	50,00	23,98	47,96
		4300	Zakup usług pozostałych	366,60	366,60	100,00
		4360	Oplaty z tytułu zakupu usług telekomunikacyjnych	10,00	10,00	100,00
		4430	Różne opłaty i składki – z przeznaczeniem na zwrot części podatku akcyzowego zawartego w cenie oleju napędowego	98 103,62	96 802,33	98,67
750			ADMINISTRACJA PUBLICZNA	19 600,00	9 112,27	46,49
	75011		Urzędy wojewódzkie	19 600,00	9 112,27	46,49
		4010	Wynagrodzenia osobowe pracowników	16 382,48	7 771,62	47,44
		4110	Składki na ubezpieczenia społeczne	2 816,15	1 173,40	41,67
		4120	Składki na Fundusz Pracy	401,37	167,25	41,67
751			URZĘDY NACZELNYCH ORGANÓW WŁADZY PAŃSTWOWEJ, KONTROLI I OCHRONY PRAWA ORAZ SĄDOWNICTWA	744,00	-	-
	75101		Urzędy naczelnych organów władzy państwowej, kontroli i ochrony prawa	744,00	-	-
		4110	Składki na ubezpieczenia społeczne	106,42	-	-
		4120	Składki na Fundusz Pracy	15,25	-	-
		4170	Wynagrodzenia bezosobowe	622,33	-	-
852			POMOC SPOŁECZNA	17 747,12	7 981,63	44,97
	85213		Składki na ubezpieczenie zdrowotne opłacane za osoby pobierające niektóre świadczenia z pomocy społecznej oraz niektóre świadczenia rodzinne	17 000,00	7 755,39	45,62
		4130	Składki na ubezpieczenie zdrowotne	17 000,00	7 755,39	45,62
	85215		Dodatki mieszkaniowe	747,12	226,24	30,28
		3110	Świadczenia społeczne: wypłata dodatków mieszkaniowych	728,35	218,31	29,97
		4300	Zakup usług pozostałych	18,77	7,93	42,25
855			RODZINA	3 364 069,00	1 564 985,97	46,52
	85501		Świadczenie wychowawcze	1 749 200,00	896 976,52	51,28
		3110	Świadczenia społeczne	1 722 962,00	884 607,28	51,34

1	2	3	4	5	6	7
		4010	Wynagrodzenia osobowe pracowników	18 078,00	9 608,53	53,15
		4110	Składki na ubezpieczenia społeczne	3 835,95	1 470,89	38,34
		4120	Składki na Fundusz Pracy	520,38	189,25	36,37
		4300	Zakup usług pozostałych	3 803,67	1 100,57	28,93
	85502		Świadczenia rodzinne, świadczenie z funduszu alimentacyjnego oraz składki na ubezpieczenia emerytalne i rentowe z ubezpieczenia społecznego	1 404 000,00	668 009,45	47,58
		3110	Świadczenia społeczne	1 361 880,00	647 055,44	47,51
		4010	Wynagrodzenia osobowe pracowników	19 204,64	9 195,12	47,88
		4040	Dodatkowe wynagrodzenie roczne	1 484,80	1 483,40	99,91
		4110	Składki na ubezpieczenia społeczne	3 736,51	1 736,16	46,46
		4210	Zakup materiałów i wyposażenia	3 500,00	1 124,69	32,13
		4260	Zakup energii	957,17	598,36	62,51
		4300	Zakup usług pozostałych	9 138,69	5 767,16	63,11
		4360	Oplaty z tytułu zakupu usług telekomunikacyjnych	900,00	166,30	18,48
		4410	Podróże służbowe krajowe	605,36	-	-
		4440	Odpisy na zakładowy fundusz świadczeń socjalnych	592,83	444,62	75,00
		4700	Szkolenia pracowników niebędących członkami korpusu służby cywilnej	2 000,00	438,20	21,91
	85503		Karta Dużej Rodziny	69,00	-	-
		4300	Zakup usług pozostałych	69,00	-	-
	85504		Wspieranie rodziny	210 800,00	-	-
		3110	Świadczenia społeczne	204 000,00	-	-
		4010	Wynagrodzenia osobowe pracowników	5 500,00	-	-
		4210	Zakup materiałów i wyposażenia	1 300,00	-	-
OGÓLEM WYDATKI				3 502 225,81	1 680 818,25	47,99

PLAN I WYKONANIE WYDATKÓW BUDŻETU GMINY

(ogółem)

za I półrocze 2018 rok

w podziale na działy, rozdziały klasyfikacji budżetowej z wyodrębnieniem na wydatki bieżące i majątkowe

DZIAŁ	ROZDZIAŁ	NAZWA PODZIAŁKI KLASYFIKACJI BUDŻETOWEJ	PLAN WYDATKÓW NA 2018 ROK		WYKONANIE ZA I PÓŁROCZE 2018 ROKU		WYDATKI BIEŻĄCE							Z BEZOC.		W tym:	Zakup i objęcie akcji i udziałów	Wnieście wkładów do spółek prawa handlowego
			4	5	6	7	8	9	10	11	12	13	14	15	16			
010	01080	ROLNICTWO I LEŚNICTWO	122 930,29	105 102,65	105 102,65	1 535,47	103 567,18	-	-	-	-	-	-	-	-	-	-	-
		01080 Inne rolnictwo	13 364,60	6 364,27	6 364,27	-	6 364,27	-	-	-	-	-	-	-	-	-	-	-
		01095 Pozostała działalność	109 565,69	98 738,38	98 738,38	1 535,47	97 202,91	-	-	-	-	-	-	-	-	-	-	-
020	02095	LEŚNICTWO	3 007,14	3 007,14	3 007,14	-	3 007,14	-	-	-	-	-	-	-	-	-	-	-
		02095 Pozostała działalność	3 007,14	3 007,14	3 007,14	-	3 007,14	-	-	-	-	-	-	-	-	-	-	-
600		TRANSPORT	131 540,00	66 766,15	66 766,15	2 803,29	63 962,86	-	-	-	-	-	-	-	-	-	-	-
	60014	Drogi publiczne powiatowe	36 196,60	21 556,60	21 556,60	-	21 556,60	-	-	-	-	-	-	-	-	-	-	-
	60016	Drogi publiczne gminne	95 343,40	45 209,55	45 209,55	2 803,29	42 406,26	-	-	-	-	-	-	-	-	-	-	-
630		TURYSTYKA	43 000,00	6 798,32	6 798,32	-	6 798,32	-	-	-	-	-	-	-	-	-	-	-
	63095	Pozostała działalność	43 000,00	6 798,32	6 798,32	-	6 798,32	-	-	-	-	-	-	-	-	-	-	-
700		GOSPODARKA WIEJSKANOVA	54 800,00	18 070,38	18 070,38	-	18 070,38	-	-	-	-	-	-	-	-	-	-	-
	70005	Gospodarka gruntami i nieruchomości	16 000,00	4 372,70	4 372,70	-	4 372,70	-	-	-	-	-	-	-	-	-	-	-
	70095	Pozostała działalność	38 800,00	13 697,68	13 697,68	-	13 697,68	-	-	-	-	-	-	-	-	-	-	-
710		DZIAŁALNOŚĆ USŁUGOWA	117 500,00	34 785,30	34 785,30	-	34 785,30	-	-	-	-	-	-	-	-	-	-	-
	71004	Plany zapoczątkowania przetranszowanego	55 500,00	2 952,00	2 952,00	-	2 952,00	-	-	-	-	-	-	-	-	-	-	-
	71012	Zadania z zakresu genetyki i kartografii	15 000,00	2 600,00	2 600,00	-	2 600,00	-	-	-	-	-	-	-	-	-	-	-
	71035	Omnibusy	45 000,00	27 233,30	27 233,30	-	27 233,30	-	-	-	-	-	-	-	-	-	-	-
	71095	Pozostała działalność	2 000,00	2 000,00	2 000,00	-	2 000,00	-	-	-	-	-	-	-	-	-	-	-
750		ADMINISTRACJA PUBLICZNA	1 875 706,23	960 969,72	960 969,72	636 342,99	267 754,00	500,00	44 385,13	11 987,60	-	-	-	-	-	-	-	-
	75011	Urzędy Województwa	24 904,00	14 024,69	14 024,69	9 112,27	3 712,42	-	-	-	-	-	-	-	-	-	-	-
	75022	Rady Gmin	76 300,00	30 551,05	30 551,05	-	25,92	-	-	-	-	-	-	-	-	-	-	-
	75023	Urzędy Gmin	1 566 699,99	809 673,60	809 673,60	619 562,97	189 360,63	-	-	-	-	-	-	-	-	-	-	-
	75045	Komisje poborowe	424,00	121,56	121,56	-	121,56	-	-	-	-	-	-	-	-	-	-	-
	75075	Promocja i rozwój samorządu terytorialnego	2 000,00	-	-	-	-	-	-	-	-	-	-	-	-	-	-	-
	75095	Pozostała działalność	205 379,24	106 598,82	106 598,82	7 667,75	74 533,47	500,00	11 910,00	11 987,60	-	-	-	-	-	-	-	-

F A I L		R O Z D I A Ł		PLAN WYDATKÓW NA 2018 ROK		WYKONANIE ZA I półrocze 2018 roku		WYDATKI BIEŻĄCE		Wynagrodzenia i ekwiwalenty od nich należne		Wydatki związane z realizacją zadań		Dotacje na zadania bieżące		Świadczenia na rzecz osób fizycznych		Wydatki na programy finansowane z udziałem środków z budżetu państwa w ramach budżetu państwa		Wydatki z tytułu porcech i gwarancji		Wydatki na obsługę długu		Wydatki majątkowe		Inwestycje i zakupy inwestycyjne		w tym:		Z tego:					
1	2	3	4	5	6	7	8	9	10	11	12	13	14	15	16	17	18																		
751	URZĘDY NACZELNYCH ORGANÓW WŁADZY PAŃSTWOWEJ, KONTROLI I OCHRONA PRAWA ORAZ SĄDOWNICTWA	744,00	87 870,00	50 335,36	50 335,36	7 734,00	32 275,36																												
75101	Urzędy naczelnych organów władzy państwowej, kontroli i sądownictwa	744,00																																	
754	BEZPIECZEŃSTWO PUBLICZNE I OCHRONA PRZECIWPÓŻAROWA		87 870,00	50 335,36	50 335,36	7 734,00	32 275,36																												
75412	Oborniczne Straza		87 870,00	50 335,36	50 335,36	7 734,00	32 275,36																												
757	OBUSZCZKA PŁUGU PUBLICZNEGO		57 000,00	21 586,41	21 586,41																														
75702	Obsługa papierów wartościowych, kredytów i pożyczek jednostek samorządu terytorialnego		57 000,00	21 586,41	21 586,41																														
758	ROZNE WOLICZENIA		63 403,00																																
75814	Różne rozliczenia finansowe		403,00																																
75818	Rezerwy ogólne i celowe		63 000,00																																
801	OSWIATA I WYCHOWANIE		4 958 549,53	2 396 238,47	2 290 600,05	1 540 795,94	554 356,16	59 756,35	65 150,64	70 540,96																									
80101	Skolyi podstawowe		2 634 393,00	1 345 560,69	1 345 560,69	1 129 179,84	167 427,78		48 953,07																										
80103	Oddziały przedszkolne w szkołach podstawowych		132 169,00	88 170,06	88 170,06	63 286,94	21 723,78		3 159,34																										
80104	Przedszkola		981 130,53	382 467,63	276 829,21	46 621,41	154 862,60	3 040,86	1 663,38	70 540,96																									
80106	Inne formy wychowania przedszkolnego		117 770,00	56 715,49	56 715,49																														
80110	Gimnazja		629 176,00	272 891,50	272 891,50	221 159,73	43 199,64		8 532,13																										
80113	Dawozanie uczniów do szkół		214 200,00	117 778,98	117 778,98																														
80146	Dozwalanie i doskonalenie nauczycieli		16 236,00	6 219,94	6 219,94																														
80149	Realizacja zadań wychowawczych i specjalnej organizacji nauki i metod pracy dla dzieci w przedszkolach w szkołach podstawowych i innych formach wychowania przedszkolnego		34 234,00	14 261,44	14 261,44	10 861,73	3 399,71																												

1	2	3	4	5	6	WYDATKI BIEŻĄCE			10	11	12	13	14	15	16	17	18
						7	8	9									
NAZWA PODZIAŁKI KLASYFIKACJI BUDŻETOWEJ			PLAN WYDATKÓW NA 2018 ROK	WYKONANIE ZA I półrocze 2018 roku	WYDATKI BIEŻĄCE	Wynagrodzenie i składniki od nich należące	wydatki związane z realizacją zadań bieżących	Dotacje na zadania bieżące	Świadczenia na rzecz osób fizycznych	Wydatki na programy finansowane z udziałem środków z innych źródeł niż budżet państwa	Wydatki z tytułu porcech i gwarancji	Wydatki na obsługę długu	Wydatki majątkowe	Z tego:	w tym:	Zakup i objęcie akcji i udziałów	Wnieście wkładów do spółek prawa handlowego
80150	Realizacja zadań wyznaczonych w ramach budżetu państwa i budżetów jednostek budżetowych, w tym: 1. wydatki na prowadzenie działalności w szkołach podstawowych, gimnazjach, liceach ogólnokształcących, szkołach zawodowych oraz szkołach artystycznych	154 337,00	78 787,24	78 787,24	69 686,29	6 258,23	2 842,72										
80195	Przebieganie z chorobami zakaźnymi i wywołanymi przez nie zakaźnymi	44 914,00	33 385,50	33 385,50		33 385,50											
851	OCHRONA ZDROWIA	80 400,00	34 457,20	34 457,20	2 829,50	1 627,70	30 000,00										
85153	Zwalczanie narkomanii	1 000,00															
85154	Przeciwdziałanie alkoholizmowi	78 400,00	34 457,20	34 457,20	2 829,50	1 627,70	30 000,00										
85195	Przebieganie z chorobami zakaźnymi i wywołanymi przez nie zakaźnymi	1 000,00															
852	FUNDUSZ SPÓŁCZNY	1 087 910,66	505 664,13	505 664,13	117 886,41	223 911,09	163 866,63										
85202	Domy pomocy społecznej	342 976,83	170 794,33	170 794,33		170 794,33											
85213	Składki na ubezpieczenie zdrowotne opłacane za osoby pobierające świadczenia z pomocy społecznej, niektóre świadczenia rodzinne oraz za osoby uczęszczające w ośrodkach pomocy społecznej	37 000,00	14 583,38	14 583,38		14 583,38											
85214	Zasiłki okresowe, całonocne i pomoc w naturze oraz składki na ubezpieczenia emerytalne i rentowe	75 000,00	20 308,12	20 308,12													
85215	Dotacje mieszkaniowe	35 747,12	3 603,14	3 603,14		7,93											
85216	Zasiłki stałe	176 000,00	94 804,40	94 804,40													
85219	Ośrodki Pomocy Społecznej	276 552,19	138 617,70	138 617,70	103 098,25	34 259,45											
85228	Usługi opiekuńcze i społeczne usługi opiekuńcze	30 366,52	14 788,16	14 788,16													
85230	Pomoc w zakresie dożywiania	89 000,00	33 566,90	33 566,90													
85295	Przebieganie z chorobami zakaźnymi i wywołanymi przez nie zakaźnymi	25 266,00	14 598,00	14 598,00		4 266,00											
854	EDUKACYJNA OPIEKA WYCHOWAWCZA	26 400,00	26 398,02	26 398,02													
85415	Pomoc materialna dla uczniów	26 400,00	26 398,02	26 398,02													
855	ROZDZIAŁ	3 483 905,46	1 613 272,14	1 613 272,14	50 629,06	30 980,36	1 531 662,72										
85501	Świadczenie wyrobawcze	1 749 200,00	896 976,52	896 976,52	11 266,67	1 100,57	884 607,28										

1	2	3	4	5	6	7	8	9	10	11	12	13	14	15	16	17	18	Z tego:	
																		Wydatki na zadania bieżące	Wydatki na obsługę długu
1	2	3	4	5	6	7	8	9	10	11	12	13	14	15	16	17	18	Wydatki majątkowe	W tym:
85502	Swiadczenia rodzinne, świadczenie z funduszu emerytalnego oraz świadczenia rodzinne z emerytalne i rentowe z ubezpieczenia społecznego	1 429 018,76	681 547,24	681 547,24	8 983,95	25 507,85	8 983,95	647 055,44											
85503	Karla Dutej Rodziny	69,00	-	-	-	-	-	-	-	-	-	-	-	-	-	-	-	-	-
85504	Wspieranie rodziny	243 800,30	14 741,79	14 741,79	889,25	13 852,54	889,25	-	-	-	-	-	-	-	-	-	-	-	-
85508	Rodzinny zastępcze	4 051,00	1 650,00	1 650,00	1 650,00	-	1 650,00	-	-	-	-	-	-	-	-	-	-	-	-
85510	Dobrostan i jakość opieki i wychowawczych	57 766,40	18 356,59	18 356,59	18 356,59	-	18 356,59	-	-	-	-	-	-	-	-	-	-	-	-
900	GOSPODARKA KOMUNALNA I OCHRONA ŚRODOWISKA	1 234 606,90	561 933,56	549 028,45	39 659,02	507 228,13	507 228,13	2 161,30					12 905,11	12 905,11					
90001	Gospodarka ściekowa i ochrona wód	13 410,00	13 105,11	200,00	200,00	-	200,00	-	-	-	-	-	12 905,11	12 905,11	-	-	-	-	-
90002	Gospodarka odpadami	722 644,21	271 670,03	271 670,03	15 552,12	255 867,91	255 867,91	250,00											
90003	Oczyszczanie śmieci i wó	167 145,60	105 937,57	105 937,57	200,01	105 737,56	105 737,56	-	-	-	-	-	-	-	-	-	-	-	-
90004	Utrzymanie zieleni w miastach i gminach	93 180,00	48 978,47	48 978,47	1 570,83	47 407,64	47 407,64	-	-	-	-	-	-	-	-	-	-	-	-
90015	Oświetlenie ulic, placów i dróg	136 421,30	80 230,34	80 230,34	80 230,34	-	80 230,34	-	-	-	-	-	-	-	-	-	-	-	-
90095	Przebiegła szlabaność	101 805,79	42 012,04	42 012,04	22 335,96	17 784,78	17 784,78	1 891,30											
921	KULTURA I OCHRONA DZIEDZICTWA NARODOWEGO	573 548,87	251 451,05	251 451,05	1 734,76	88 883,40	88 883,40	160 835,89											
92109	Dolny / ośrodku kultury, świetlic i klubów	407 548,87	182 273,80	182 273,80	1 731,76	60 494,57	60 494,57	120 047,47											
92116	Biblioteki	46 000,00	19 788,42	19 788,42	-	19 788,42	-	-	-	-	-	-	-	-	-	-	-	-	-
92195	Przebiegła szlabaność	120 000,00	49 388,83	49 388,83	28 388,83	21 000,00	28 388,83	-	-	-	-	-	-	-	-	-	-	-	-
926	KULTURA FIZYCZNA I SPORT	345 956,33	224 408,80	89 414,22	15 029,15	11 885,07	11 885,07	62 500,00											
92601	Obiekty sportowe	163 856,33	134 994,58	134 994,58	-	62 500,00	-	-	-	-	-	-	-	-	-	-	-	-	-
92603	Zadania w zakresie kultury fizycznej i sportu	182 100,00	89 414,22	89 414,22	15 029,15	11 885,07	11 885,07	-	-	-	-	-	-	-	-	-	-	-	-
RAZEM		14 408 778,41	6 881 244,80	6 627 706,69	2 416 976,59	1 949 092,45	313 592,24	1 843 930,44	82 528,56	21 596,41	253 538,11	161 549,37	91 988,74	43 005,84	91 988,74	91 988,74	91 988,74	161 549,37	91 988,74

1	2	3	4	5	WYDATKI BIEŻĄCE				10	11	12	13	14	15	16	17	18
					7	8	9	10									
ROZDZIAŁ		NAZWA PODZIAŁKI KLASYFIKACJI BUDŻETOWEJ		PLAN WYDATKÓW NA 2018 ROK	WYKONANIE ZA I półrocze 2018 roku	WYDATKI BIEŻĄCE	Wynagrodzenia i składniki od nich należące	wydatki związane z realizacją zadań bieżących	Dochody na zadania bieżące	Świadczenia na rzecz osób fizycznych	Wydatki na programy finansowane z udziałem środków, o których mowa w art. 5 ust. 1 pkt 2, w tym: - wydatki na wypłaty z tytułu poręczeń i gwarancji	Wydatki na obsługę długu	Wydatki majątkowe	Wydatki inwestycyjne	w tym:	Zakup i objęcie akcji i udziałów	Wnieście wkładów do spółek prawa handlowego
754	87 870,00	87 870,00	87 870,00	50 335,36	50 335,36	50 335,36	7 734,00	32 275,36	7 734,00	10 326,00	-	-	-	-	-	-	-
757	57 000,00	57 000,00	57 000,00	21 586,41	21 586,41	21 586,41	-	-	-	-	-	21 586,41	-	-	-	-	-
75702	57 000,00	57 000,00	57 000,00	21 586,41	21 586,41	21 586,41	-	-	-	-	-	21 586,41	-	-	-	-	-
758	63 403,00	63 403,00	63 403,00	-	-	-	-	-	-	-	-	-	-	-	-	-	-
75814	403,00	403,00	403,00	-	-	-	-	-	-	-	-	-	-	-	-	-	-
75818	63 000,00	63 000,00	63 000,00	-	-	-	-	-	-	-	-	-	-	-	-	-	-
801	4 938 549,53	2 396 238,47	2 396 238,47	2 250 600,05	554 356,16	554 356,16	1 540 795,94	65 150,64	59 756,35	70 540,96	-	-	105 638,42	105 638,42	-	-	-
80101	2 634 393,00	1 345 560,69	1 345 560,69	1 345 560,69	167 427,78	167 427,78	1 129 179,84	48 953,07	-	-	-	-	-	-	-	-	-
80103	132 169,00	88 170,06	88 170,06	88 170,06	21 723,78	21 723,78	63 286,94	3 159,34	-	-	-	-	-	-	-	-	-
80104	981 130,53	382 467,63	382 467,63	276 829,21	154 962,60	154 962,60	46 621,41	1 663,38	3 040,86	70 540,96	-	-	105 638,42	105 638,42	-	-	-
80106	117 770,00	56 715,49	56 715,49	56 715,49	-	-	-	-	56 715,49	-	-	-	-	-	-	-	-
80110	629 176,00	272 891,50	272 891,50	272 891,50	43 199,64	43 199,64	221 159,73	8 532,13	-	-	-	-	-	-	-	-	-
80113	214 200,00	117 778,98	117 778,98	117 778,98	117 778,98	117 778,98	-	-	-	-	-	-	-	-	-	-	-
80146	16 226,00	6 219,94	6 219,94	6 219,94	6 219,94	6 219,94	-	-	-	-	-	-	-	-	-	-	-
80149	34 234,00	14 261,44	14 261,44	14 261,44	3 399,71	3 399,71	10 861,73	-	-	-	-	-	-	-	-	-	-
80150	154 337,00	78 787,24	78 787,24	78 787,24	69 686,29	69 686,29	6 258,23	2 842,72	-	-	-	-	-	-	-	-	-
80195	44 914,00	33 385,50	33 385,50	33 385,50	33 385,50	33 385,50	-	-	-	-	-	-	-	-	-	-	-
851	80 400,00	34 457,20	34 457,20	34 457,20	29,50	1 627,70	30 000,00	1 627,70	30 000,00	-	-	-	-	-	-	-	-

Dziala	Rozdzial	Nazwa Podziałki Klasyfikacji Budżetowej	Plan Wydatków na 2018 Rok	Wykonanie za I półrocze 2018 roku	Wydatki bieżące	Wzrost/odrost od nich naliczane	Wydatki związane z realizacją zadań w sferze świadczeń	Dotacje na zadania bieżące	Świadczenia na rzecz osób fizycznych	Wydatki na programy finansowane z udziałem środków pochodzących z budżetu Unii Europejskiej oraz innych źródeł (w tym z budżetów państwa, z budżetów województwa, z budżetów gmin, powiatów i województwa, z budżetów samorządów województwa, z budżetów samorządów powiatowych i budżetów samorządów gminnych)	Wydatki z tytułu porcech i gwarancji	Wydatki na obsługę długu	Wydatki majątkowe	Inwestycje i zakupy inwestycyjne	w tym:	Zakup i objęcie akcji i udziałów	Wnieście wkładów do spółek prawa handlowego
1	2	3	4	5	6	7	8	9	10	11	12	13	14	15	16	17	18
900	GOSPODARKA KOMUNALNA I OCHRONA ŚRODOWISKA	Gospodarka śmieciowa i ochrona wód	13 410,00	13 105,11	200,00		200,00						12 905,11				
90002	Gospodarka odpadami		722 644,21	271 670,03	271 670,03	15 552,12	255 867,91		250,00				12 905,11				
90003	Oczyszczanie miast i wsi		167 145,60	105 937,57	105 937,57	200,01	105 737,56										
90004	Urzymywanie zieleni w miastach i gminach		93 180,00	48 978,47	48 978,47	1 570,93	47 407,54										
90015	Oświetlenie ulic, placów i dróg		196 421,30	80 230,34	80 230,34		80 230,34										
90095	Pozostała działalność		101 805,79	42 012,04	42 012,04	22 335,96	17 784,78		1 891,30								
921	KULTURA I OCHRONA DZIEDZICTWA NARODOWEGO		573 548,57	251 451,05	251 451,05	1 731,76	88 853,40	160 835,89									
92109	Druki i czasopiśmiennictwo, świetlice i kluby		407 548,87	182 273,80	182 273,80	1 731,76	60 494,57	120 047,47									
92116	Biblioteki		46 000,00	19 788,42	19 788,42			19 788,42									
92195	Pozostała działalność		120 000,00	49 388,83	49 388,83		28 388,83	21 000,00									
926	KULTURA FIZYCZNA I SPORT		345 956,33	224 408,80	89 414,22	15 029,15	11 885,07	62 500,00					134 994,58	43 005,84		91 988,74	
92601	Obiekty sportowe		163 856,33	134 994,58									134 994,58	43 005,84		91 988,74	
92605	Zadania w zakresie kultury fizycznej i sportu		182 100,00	89 414,22	89 414,22	15 029,15	11 885,07	62 500,00									
RAZEM			10 906 552,60	5 200 426,55	4 946 889,44	2 382 645,50	1 834 486,32	313 592,24	312 049,41	82 528,56	21 586,41	253 538,11	161 549,37	91 988,74	91 988,74	-	-

PLAN I WYKONANIE WYDATKÓW BUDŻETU GMINY
związanych z realizacją zadań z zakresu administracji rządowej oraz innych zadań zleconych ustawami
za I półrocze 2018 roku
w podziale na działy, rozdziały klasyfikacji budżetowej z wyodrębnieniem na wydatki bieżące i majątkowe

DZIAŁ	ROZDZIAŁ	NAZWA PODZIAŁKI KLASYFIKACJI BUDŻETOWEJ	PLAN WYDATKÓW NA 2018 ROK		WYKONANIE ZA I PÓŁROCZE 2018 ROKU		WYDATKI BIEŻĄCE						Z BEZP.					
			4	5	6	7	8	9	10	11	12	13	14	15	16	17	18	
010	01095	ROLNICTWO I LÓWCTWO	100 065,69	98 738,38	98 738,38	1 535,47	97 202,91	-	-	-	-	-	-	-	-	-	-	-
		Pozostała działalność	100 065,69	98 738,38	98 738,38	1 535,47	97 202,91	-	-	-	-	-	-	-	-	-	-	-
750	75011	ADMINISTRACJA PUBLICZNA	19 600,00	9 112,27	9 112,27	9 112,27	-	-	-	-	-	-	-	-	-	-	-	-
		Urzędy Województwa	19 600,00	9 112,27	9 112,27	9 112,27	-	-	-	-	-	-	-	-	-	-	-	-
751		URZĘDY NACZELNYCH ORGANÓW WŁADZY PAŃSTWOWEJ, PAŃSTWOWYCH ORGANÓW WŁADZY PRAWA ORAZ SĄDOWNICTWA	744,00	-	-	-	-	-	-	-	-	-	-	-	-	-	-	-
		Urzędy naczelnych organów władzy państwowej, kontroli i ochrony prawa	744,00	-	-	-	-	-	-	-	-	-	-	-	-	-	-	-
852		POHOC SPOŁECZNA	17 747,12	7 961,63	7 961,63	-	7 765,32	-	-	-	-	-	-	-	-	-	-	-
		Składki na ubezpieczenie zdrowotne opłacone za osoby pobierające świadczenia z pomocy społecznej, świadczenia rodzinne oraz za osoby zatrudnione w centrach integracji społecznej,	17 000,00	7 755,39	7 755,39	-	7 755,39	-	-	-	-	-	-	-	-	-	-	-
		Składki na ubezpieczenie zdrowotne opłacone za osoby pobierające świadczenia z pomocy społecznej, świadczenia rodzinne oraz za osoby zatrudnione w centrach integracji społecznej,	747,12	226,24	226,24	-	7,93	-	-	-	-	-	-	-	-	-	-	-
853		RODZINA	3 364 069,00	1 564 985,97	1 564 985,97	23 683,35	9 639,90	-	-	-	-	-	-	-	-	-	-	-
		Świadczenie wychowawcze	1 749 200,00	896 976,52	896 976,52	11 268,67	1 100,57	-	-	-	-	-	-	-	-	-	-	-
		Świadczenia rodzinne, świadczenie z funduszu alimentacyjnego oraz składki na ubezpieczenia emerytalne i rentowe z ubezpieczenia społecznego	1 404 000,00	668 009,45	668 009,45	12 414,68	8 539,33	-	-	-	-	-	-	-	-	-	-	-
85503		Karta Dużej Rodziny	69,00	-	-	-	-	-	-	-	-	-	-	-	-	-	-	-
85504		Wspieranie rodziny	210 800,00	-	-	-	-	-	-	-	-	-	-	-	-	-	-	-
RAZEM			3 502 225,81	1 690 818,25	1 690 818,25	34 331,09	114 606,13	1 531 662,72	218,31	884 607,28	647 055,44	1 531 881,03	1 531 881,03	1 531 881,03	1 531 881,03	1 531 881,03	1 531 881,03	1 531 881,03

WYKONANIE DOTACJI CELOWYCH
udzielonych z budżetu Gminy Ińsko
na zadania własne gminy realizowane przez podmioty
nieależące do sektora finansów publicznych
w I półroczu 2018 roku


Dział	Rozdział	5	Rodzaj dotacji	Plan na rok 2018	Wykonanie za I półrocze 2018 roku	%
1	2	3	4	5	6	7
851			OCHRONA ZDROWIA	60 000,00	30 000,00	50,00
	85154	.	Przeciwdziałanie alkoholizmowi	60 000,00	30 000,00	50,00
		2820	Dotacja celowa z budżetu na finansowanie lub dofinansowanie zadań zleconych do realizacji stowarzyszeniom - w zakresie przeciwdziałania patologii społecznej w środowisku	60 000,00	30 000,00	50,00
900			GOSPODARKA KOMUNALNA I OCHRONA ŚRODOWISKA	12 906,00	12 905,11	99,99
	90001		Gospodarka ściekowa i ochrona wód	12 906,00	12 905,11	99,99
		6230	Dotacje celowe z budżetu na finansowanie lub dofinansowanie kosztów realizacji inwestycji i zakupów inwestycyjnych jednostek niezaliczanych do sektora finansów publicznych	12 906,00	12 905,11	99,99
921			KULTURA I OCHRONA DZIEDZICTWA NARODOWEGO	50 000,00	21 000,00	42,00
	92195		Pozostała działalność	50 000,00	21 000,00	42,00
		2820	Dotacja celowa z budżetu na finansowanie lub dofinansowanie zadań zleconych do realizacji stowarzyszeniom (Izba Pamięci)	50 000,00	21 000,00	42,00
926			KULTURA FIZYCZNA	110 000,00	62 500,00	56,82
	92605		Zadania w zakresie kultury fizycznej i sportu	110 000,00	62 500,00	56,82
		2820	Dotacja celowa z budżetu na finansowanie lub dofinansowanie zadań zleconych do realizacji stowarzyszeniom	110 000,00	62 500,00	56,82
RAZEM				232 906,00	126 405,11	54,27

WYKONANIE DOTACJI CELOWYCH
udzielonych z budżetu Gminy Ińsko
na zadania własne gminy realizowane przez jednostki
należące do sektora finansów publicznych
w I półroczu 2018 roku

Dział	Rozdział	§	Rodzaj dotacji	Plan na rok 2018	Wykonanie za I półrocze 2018 roku	%
1	2	3	4	5	6	7
750			ADMINISTRACJA PUBLICZNA	5 500,00	3 540,86	64,38
	75095		Pozostała działalność	500,00	500,00	100,00
		2310	Dotacje celowe przekazane gminie na zadania bieżące realizowane na podstawie porozumień (umów) między jednostkami samorządu terytorialnego	500,00	500,00	100,00
801			OSWIATA I WYCHOWANIE	5 000,00	3 040,86	60,82
	80104		Przedszkola			
		2310	Dotacja celowe przekazane gminie na zadania bieżące realizowane na podstawie porozumień (umów) między jednostkami samorządu terytorialnego	5 000,00	3 040,86	60,82
Ogółem				5 500,00	3 540,86	64,38

WYKONANIE DOTACJI PODMIOTOWYCH
udzielonych z budżetu Gminy Ińsko na zadania własne gminy realizowane przez podmioty nienależące do sektora
finansów publicznych
w I półroczu 2018 roku

Dział	Rozdział	§	Rodzaj dotacji	Plan na rok 2018	Wykonanie za I półrocze 2018 roku	%
1	2	3	4	5	6	7
801			OŚWIATA I WYCHOWANIE	117 770,00	56 715,49	48,16
	80106		Inne formy wychowania przedszkolnego	117 770,00	56 715,49	48,16
		2590	Dotacja podmiotowa z budżetu dla publicznej jednostki systemu oświaty prowadzonej przez osobę prawną inną niż jednostka samorządu terytorialnego lub przez osobę fizyczną	117 770,00	56 715,49	48,16
Ogółem				117 770,00	56 715,49	48,16



WYKONANIE DOTACJI PODMIOTOWYCH
udzielonych z budżetu Gminy Ińsko
dla samorządowej instytucji kultury
w 2018 roku

Dział	Rozdział	§	Rodzaj dotacji	Plan na 2018 rok	Wykonanie za I półrocze 2018 rok	%
1	2	3	4	5	6	7
921			Kultura i ochrona dziedzictwa narodowego	266 000,00	139 835,89	52,57
	92109		Domy i ośrodki kultury, świetlice i kluby	220 000,00	120 047,47	54,57
		2480	Dotacja podmiotowa z budżetu dla samorządowej Instytucji kultury - Ińskie Centrum Kultury	220 000,00	120 047,47	54,57
	92116		Biblioteki	46 000,00	19 788,42	43,02
		2480	Dotacja podmiotowa z budżetu dla samorządowej Instytucji kultury - Ińskie Centrum Kultury	46 000,00	19 788,42	43,02
Ogółem				266 000,00	139 835,89	52,57



**WYKONANIE ZADAŃ INWESTYCYJNYCH ZREALIZOWANYCH Z BUDŻETU GMINY
w I półroczu 2018 roku**


Dział	Rozdział	§	Treść	Plan na 2018 rok	Wykonanie za I półrocze 2018 roku	%
1	2	3	4	5	6	7
600			TRANSPORT I ŁĄCZNOŚĆ	10 000,00	-	-
	60016		Drogi publiczne gminne	10 000,00	-	-
		6050	Wydatki inwestycyjne jednostek budżetowych	10 000,00	-	-
750			ADMINISTRACJA PUBLICZNA	10 000,00	-	-
	75023		Urzędy gmin (miast i miast na prawach powiatu)	10 000,00	-	-
		6060	Wydatki na zakupy inwestycyjne jednostek budżetowych	10 000,00	-	-
801			OŚWIATA I WYCHOWANIE	205 000,00	105 638,42	51,53
	80104		Przedszkola	205 000,00	105 638,42	51,53
		6050	Wydatki inwestycyjne jednostek budżetowych	151 000,00	105 638,42	69,96
		6057	Wydatki inwestycyjne jednostek budżetowych - Płatności w zakresie budżetu środków europejskich	54 000,00	-	-
900			GOSPODARKA KOMUNALNA I OCHRONA ŚRODOWISKA	38 849,20	12 905,11	33,22
	90001		Gospodarka ściekowa i ochrona wód	12 906,00	12 905,11	99,99
		6230	Dotacje celowe z budżetu na finansowanie lub dofinansowanie kosztów realizacji inwestycji i zakupów inwestycyjnych jednostek nie zaliczanych do sektora finansów publicznych - przydomowe oczyszczalnie ścieków	12 906,00	12 905,11	99,99
	90015		Oświetlenie ulic, placów i dróg	25 943,20	-	-
		6050	Wydatki inwestycyjne jednostek budżetowych - oświetlenie Granica Fundusz sołecki 17.849,20zł	25 943,20	-	-
926			KULTURA FIZYCZNA	156 000,00	134 994,58	86,53
	92601		Obiekty sportowe	156 000,00	134 994,58	86,53
		6050	Wydatki inwestycyjne jednostek budżetowych	46 000,00	43 005,84	93,49
		6057	Wydatki inwestycyjne jednostek budżetowych - Płatności w zakresie budżetu środków europejskich-„Utworzenie i doposażenie publicznej infrastruktury turystyczno-rekreacyjnej na obszarze gminy Ińsko”.	93 500,00	78 187,83	83,62
		6059	Wydatki inwestycyjne jednostek budżetowych - Współfinansowanie programów i projektów realizowanych ze środków, o których mowa w art. 5 ust. 3 ustawy, z wyłączeniem środków, o których mowa w art. 5 ust. 3 pkt 2, pkt 5 lit. c i d oraz pkt 6 ustawy-„Utworzenie i doposażenie publicznej infrastruktury turystyczno-rekreacyjnej na obszarze gminy Ińsko”	16 500,00	13 800,91	83,64
OGÓŁEM WYDATKI				419 849,20	253 538,11	60,39

WYDATKI BUDŻETU GMINY
związane z realizacją Gminnego Programu Profilaktyki i Rozwiązywania Problemów Alkoholowych i Zwalczania Narkomanii
za I półrocze 2018 roku

DZIAŁ	ROZDZIAŁ	NAZWA: PODZIAŁKI KLASYFIKACJI BUDŻETOWEJ	PLAN WYDATKÓW OGÓLEM W 2018 roku	WYKONANIE ZA I PÓŁROCZE 2018 roku	z tego: WYDATKI BIEŻĄCE					WYDATKI MAJĄTKOWE
					Ogółem	Wynagrodzenia i pochodne od wynagrodzeń	Dotacje na zadania bieżące	Wydatki związane z realizacją zadań statutowych	10	
1	851	OCHRONA ZDROWIA	79 400,00	34 457,20	34 457,20	2 829,50	30 000,00	1 627,70	-	
	85153	Zwalczanie narkomanii	1 000,00	-	-	-	-	-	-	
	85154	Przeciwdziałanie alkoholizmowi	78 400,00	34 457,20	34 457,20	2 829,50	30 000,00	1 627,70	-	
		OGÓLEM	79 400,00	34 457,20	34 457,20	2 829,50	30 000,00	1 627,70		

WYDATKI BUDŻETU GMINY
związane z realizacją zadań z zakresu utrzymania porządku i czystości
za I półrocze 2018 roku

DZIAŁ	ROZDZIAŁ	NAZWA PODZIAŁEKI KLASYFIKACJI BUDŻETOWEJ	PLAN WYDATKÓW OGÓLNY W 2018 ROKU	WYKONANIE ZA I PÓŁROCZE 2018 ROKU	z tego: WYDATKI BIEŻĄCE					WYDATKI MAJĄTKOWE
					Ogółem	w tym:				
						Wynagrodzenia i pochodne od wynagrodzeń	swiadczenia na rzecz osób fizycznych	Dotacje na zaliczanie bieżące	Wydatki związane z realizacją zadań statutowych	
1	2	3	4	5	6	7	8	9	10	
900		Gospodarka komunalna i ochrona środowiska	884 789,81	375 092,25	375 092,25	15 752,13	250,00	-	359 090,12	-
	90002	Gospodarka odpadami	717 644,21	269 154,68	269 154,68	15 552,12	250,00	-	253 352,56	-
	90003	Oczyszczanie miast i wsi	167 145,60	105 937,57	105 937,57	200,01	-	-	105 737,56	-
		OGÓLEM	884 789,81	375 092,25	375 092,25	15 752,13			359 090,12	



WYDATKI BUDŻETU GMINY
związane z realizacją zadań z zakresu ochrony środowiska
za I półrocze 2018 roku

DZIAŁ	ROZDZIAŁ	NAZWA PODZIAŁKI KLASYFIKACJI BUDŻETOWEJ	PLAN WYDATKÓW OGÓLNY W 2018 ROKU	WYKONANIE ZA I PÓŁROCZE 2018 ROKU	z tego:					WYDATKI MAJĄTKOWE
					Ogółem	WYDATKI BIEŻĄCE				
						W tym:	Wydatki zwirzane z realizacji zadań statutowych	Dotacje na zadania bieżące	Dotacje na świadczenia na rzecz osób fizycznych	
1	2	3	4	5	6	7	8	9	10	
900			111 590,00	64 598,93	51 693,82	1 570,93	-	50 122,89	12 905,11	
	90001	Gospodarka ściekowa i ochrona wód	13 410,00	13 105,11	200,00	-	-	200,00	12 905,11	
	90002	Gospodarka odpadami	5 000,00	2 515,35	2 515,35	-	-	2 515,35	-	
	90004	Utrzymanie zieleni w miastach i gminach	93 180,00	48 978,47	48 978,47	1 570,93	-	47 407,54	-	
		OGÓLNY	111 590,00	64 598,93	51 693,82	1 570,93	-	50 122,89	12 905,11	

**INFORMACJA
O NADWYŻCE / DEFICYCIE
BUDŻETU GMINY
za I półrocze 2018 roku**

Wyszczególnienie	Plan na 2018 rok	Wykonanie za I półrocze 2018 roku	%
A. DOCHODY	14 503 844,41	7 773 782,20	53,60
A1 Dochody bieżące	14 189 844,41	7 599 142,14	53,55
A2 Dochody majątkowe	314 000,00	174 640,06	55,62
B. WYDATKI (B₁ + B₂)	14 408 778,41	6 881 244,80	47,76
B1 Wydatki bieżące	13 988 929,21	6 627 706,69	47,38
B2 Wydatki majątkowe	419 849,20	253 538,11	60,39
C. NADWYŻKA (A – B)	95 066,00	892 537,40	
D. FINANSOWANIE (D₁ – D₂)	- 95 066,00	- 120 187,74	
D₁ Przychody ogółem	200 000,00	17 293,12	8,65
	w tym:		
	1. kredyty, pożyczki	200 000,00	-
	2. spłata pożyczek udzielonych		
	3. wolne środki z lat ubiegłych		
	w tym:	17 293,12	-
	- środki na pokrycie deficytu		
D₂ Rozchody ogółem:	295 066,00	137 480,86	46,59
	SPŁATA POŻYCZEK I KREDYTÓW	295 066,00	137 480,86
			46,59

W/w informację sporządzono na podstawie sprawozdań za I półrocze 2018 roku (Rb 27S, Rb 28S, RbNDS, Rb-Z, Rb-N) przekazanych do Regionalnej Izby Obrachunkowej w Szczecinie.

PLAN I WYKONANIE WYDATKÓW W RAMACH FUNDUSZU SOŁECKIEGO
za I półrocze 2018 roku
według działów , rozdziałów paragrafów klasyfikacji budżetowej
- część opisowa

Dział	Rozdział	Paragraf	Treść	Plan na 2018 rok	Wykonanie za I półrocze 2018 roku	%
1	2	3	4	5	6	7
600			TRANSPORT I ŁĄCZNOŚĆ	5 000,00	-	-
	60016		Drogi publiczne gminne	5 000,00	-	-
		4300	Zakup usług pozostałych	5 000,00	-	-
900			GOSPODARKA KOMUNALNA I OCHRONA ŚRODOWISKA	23 949,20	1 481,35	6,19
	90004		Utrzymanie zieleni w miastach i gminach	6 100,00	1 481,35	24,28
		4210	Zakup materiałów i wyposażenia: ozdobnych krzewów i drzewek na zieleńce	5 600,00	1 370,35	24,47
		4300	Zakup usług pozostałych	500,00	111,00	22,20
	90015		Oświetlenie ulic, placów i dróg	17 849,20	-	-
		6050	Wydatki inwestycyjne jednostek budżetowych - OSWIETLENIE Granica, Ciemnik	17 849,20	-	-
921			KULTURA I OCHRONA DZIEDZICTWA NARODOWEGO	57 248,87	4 797,10	8,38
	92109		Domy i ośrodki kultury, świetlice i kluby	57 248,87	4 797,10	8,38
		4210	Zakup materiałów i wyposażenia: sprzęt sportowy	16 759,25	3 397,10	20,27
		4270	Zakup usług remontowych	31 989,62	-	-
		4300	Zakup usług pozostałych	8 500,00	1 400,00	16,47
926			KULTURA FIZYCZNA I SPORT	7 856,33	-	-
	92605		Zadania w zakresie kultury fizycznej i sportu	7 856,33	-	-
		4210	Zakup materiałów i wyposażenia	6 000,00	-	-
		4300	Zakup usług pozostałych	1 856,33	-	-
OGÓLEM WYDATKI				94 054,40	6 278,45	6,68



INFORMACJA O SPRZEDAŻY MIENIA WCHODZĄCEGO W SKŁAD GMINNEGO ZASOBU NIERUCHOMOŚCI

za I półrocze 2018 roku


Lp.	Lokalizacja nieruchomości	Nr geod. działki	Pow. działki (m ²)	Pow. lokalu (m ²)	Przedmiot sprzedaży	Data przetargu - rokowań	Data zawarcia aktu notarialnego	Imię i nazwisko kupującego	Wartość sprzedaży
1.	Waliszewo 10/2 gm. Insko	50	0,54 ha 1/2części	86,80	Udział do 1/2 części w nieruchomości wspólnej	15.01.2018 r. (bezpłatnie)	24.01.2018 r. Rep. A nr 438/2018	Cecylia Kozłowska	909,40 zł (5% wartości)
2.	Insko ob. II ul. Kolejowa 3/3	171/1	766 2821/10000 części	87,32	Lokal mieszkalny	15.01.2018 r. (bezpłatnie)	24.01.2018 r. Rep. A nr 444/2018	Mariusz Kondratowicz	3.335,50 zł (5% wartości)
3.	Insko ob. II ul. Sienkiewicza 31/1	257	486 2057/10000 części	76,90	Lokal mieszkalny	09.04.2018 r. (bezpłatnie)	20.04.2018 r. Rep. A nr 2224/2018	Waldemar, Dawid i Magdalena Jezikowscy	Zamiana nieruchomości
4.	Insko ob. II ul. Kolejowa 3/1	171/1	766 5303/10000 części	164,18	Lokal mieszkalny	15.01.2018 r. (bezpłatnie)	13.06.2018 r. Rep. A nr 3470/2018	Ewa Kozłowska	2.910,00 zł (5% wartości)

INFORMACJA O NABYCIU MIENIA WCHODZĄCEGO W SKŁAD GMINNEGO ZASOBU NIERUCHOMOŚCI

za I półrocze 2018 roku

Lp.	Lokalizacja nieruchomości	Nr geod. działki	Pow. działki (m ²)	Pow. lokalu (m ²)	Przedmiot nabycia	Data nabycia	Sposób nabycia	Od kogo nabyto
1.	Insko ob. II ul. Sienkiewicza 21/5	192	1.244 178/1000 części	57,40	Lokal mieszkalny	20.04.2018 r.	Zamiana nieruchomości, Akt notarialny Rep. A nr 2224/2018	Waldemar, Dawid i Magdalena Jezikowscy

Sporządził: Maciej Janczak



**Przychody i rozchody
budżetu Gminy Ińsko
za I półrocze 2018 roku**

Lp.	Treść	Klasyfikacja §	Plan na 2018	Wykonanie za I półrocze 2018 roku
1	2	3	4	5
Przychody ogółem:			200 000,00	17 293,12
1.	Kredyty	§ 952	200 000,00	-
2.	Pożyczki	§ 952	-	-
3.	Pożyczki na finansowanie zadań realizowanych z udziałem środków pochodzących z budżetu UE	§ 903	-	-
4.	Spląty pożyczek udzielonych	§ 951	-	-
5.	Prywatyzacja majątku jst	§ 944	-	-
6.	Nadwyżka budżetu z lat ubiegłych	§ 957	-	-
7.	Papiery wartościowe(obligacje)	§ 931	-	-
8.	Inne źródła	§ 955	-	-
9.	Wolne środki	§ 950	-	17 293,12
Rozchody ogółem:			295 066,00	137 480,86
1.	Spląty kredytów	§ 992	238 932,46	116 394,86
2.	Spląty pożyczek WFOŚiGW i PKO BP	§ 992	56 133,54	21 086,00
3.	Spląty pożyczek otrzymanych na finansowanie zadań zrealizowanych udziałem środków pochodzących z budżetu UE	§ 963		
4.	Udzielone pożyczki	§ 991		
5.	Lokaty	§ 994		
6.	Wykup papierów wartościowych (obligacji)	§ 982		
7.	Rozchody z tytułu innych rozliczeń	§ 995		

WYKONANIE WYDATKÓW BUDŻETU GMINY
na programy i projekty realizowane ze środków pochodzących z funduszy strukturalnych,
Funduszu Spójności i innych środków Unii Europejskiej
za I półrocze 2018 roku

Dział	Rozdział	Nazwa podziałki klasyfikacji budżetowej	Nazwa programu	Nazwa projektu	Jednostka organizacyjna realizująca program lub koordynująca wykonawstwo programu	Okres realizacji		Planowane nakłady inwestycyjne i budżetowe	Iżne wydatki	Wydatanie wydatków w I półroczu 2018 roku	
						Rok rozpoczęcia	Rok zakończenia			Środki własne	Środki budżetu państwa
1	2	3	4	5	6	7	8	9	10	11	12
750		Administracja publiczna						13 987,60	13 987,60	2 000,00	10 189,46
75095		Pozostała działalność						13 987,60	13 987,60	2 000,00	10 189,46
		4300	Program Operacyjny Pomoc Techniczna 2014-2020	Opracowanie Lokalnego Programu Rewitalizacji dla Gminy Ińsko	Urząd Gminy i Miasta Ińsko	2017	2018	2 000,00	2 000,00	-	-
		4018,4308						10 189,46	10 189,46	-	10 189,46
		4019,4309						1 798,14	1 798,14	-	1 798,14
801		Oświata i wychowanie						801 990,53	314 882,81	244 341,85	70 540,96
80104		Przedszkola	Regionalny Program Operacyjny Województwa Zachodnio-pomorskiego na lata 2014-2020	Utworzenie przedszkola publicznego przy Zespole Szkół w Ińsku	Urząd Gminy i Miasta Ińsko	2018		801 990,53	314 882,81	244 341,85	70 540,96
		4210,4300,6050						351 000,00	244 341,85	244 341,85	-
		4017,4117,4127,4177,4217,4307,6057						440 733,90	70 540,96	-	70 540,96
		4019,4119,4129,4179,4219,4309						10 256,63	-	-	-
926		Kultura fizyczna						158 800,00	134 994,58	43 005,84	78 187,83
92601		Obiekty sportowe	Program Operacyjny Rybactwo i Morze	Utworzenie i doposażenie publicznej infrastruktury turystyczno-rekreacyjnej na obszarze gminy Ińsko	Urząd Gminy i Miasta Ińsko	2018		158 800,00	134 994,58	43 005,84	78 187,83
		6050						46 000,00	43 005,84	43 005,84	-
		6057						93 500,00	78 187,83	-	78 187,83
		6059						16 500,00	13 800,91	-	13 800,91
			Razem					971 978,13	463 864,99	289 347,69	158 918,25



INFORMACJA O STANIE MIENIA KOMUNALNEGO

Stan od 01.01.2018 r. do 30.06.2018 r.

I. Dane dotyczące praw własności, praw rzeczowych, użytkowania wieczystego oraz innych sposobów posiadania wg poniższego zestawienia:

Lp.	Wyszczególnienie	Własność gminy		Sposób zagospodarowania					
				W bezpośrednim zarządzie Gminy		Wieczyste użytkowanie		Dzierżawa najem, użyczenie,	
		Ilość szt	Pow. dz. m ²	Ilość Szt	Pow. m ²	Ilość szt	Pow. m ²	Ilość szt	Pow. m ²
I.	Grunty ogółem	497	2.050.939	310	1.732.442	160	295.394	27	23.102
	- działki rolne	8	83.894	8	83.894	-	-	-	-
	- działki pod bud. mieszkaniowe	66	122.751	9	21.609	57	101.142	-	-
	- działki pod bud. rekreacyjne	87	112.224	1	49.548	86	62.676	-	-
	- drogi	273	1.322.467	273	1.322.467	-	-	-	-
	- pozostałe	63	409.603	19	254.925	17	131.576	27	23.102
II.	Budynki ogółem	16		-	-	-	-	-	-
	- budynki/mieszkania	7	36.632	Ilość mieszkań – 41					
	- obiekty użyteczno. publ.	4	21.500	-	-	-	-	-	-
	- kluby, świetlice	5	5.900	-	-	-	-	5	5.900
	- inne	-	-	-	-	-	-	-	-
III.	Budowle i urządz. techn.	24	131.966	11	35.900	-	-	13	96.066
	- wodociągi - liczba	9	-	-	-	-	-	9	-
	- długość sieci wodociągowej w km	23,8	-	-	-	-	-	23,8	-
	- oczyszczalnie ścieków	2	39.640	-	-	-	-	2	39.640
	- wysypiska	1	19.700	-	-	-	-	1	19.700
	- cmentarz	12	72.626	-	-	-	-	12	72.626

Oświadczam, że w/w nieruchomości nie są obciążone długami ani ograniczonymi prawami rzeczowymi, wolne są od zobowiązań podatkowych, zajęć i ograniczeń w rozporządzaniu.

II. Zmiany stanu mienia komunalnego.

1. Nabyto aktami notarialnymi:

W dniu 20 kwietnia 2018 roku aktem notarialnym Rep. A Numer 2224/2018 Gmina Ińsko nabyła w wyniku zamiany lokali od Państwa Waldemara, Dawida i Magdaleny Jezikowskich lokal mieszkalny położony w Ińsku, przy ul. H. Sienkiewicza 21/5, o łącznej pow. 57,40 m², znajdujący się na działce numer geodezyjny 192, położonej w obrębie II miasta Ińsko, o powierzchni 0,1244 m² – udział 178/1000 części.

2. Nabyto na podstawie decyzji administracyjnych:

W I półroczu 2018 roku nie nabyto mienia komunalnego na podstawie decyzji administracyjnych.

3. Sprzedano aktami notarialnymi:

1. W dniu 24 stycznia 2018 roku aktem notarialnym Rep. A 438/2018 sprzedano udział do 1/2 części w nieruchomości wspólnej, działce zabudowanej numer 50, obręb Storkowo gmina Ińsko, o pow. 0,54 ha, położona w miejscowości Waliszewo 10.
2. W dniu 24 stycznia 2018 roku aktem notarialnym Rep. A 444/2018 sprzedano lokal mieszkalny komunalny nr 3 w Ińsku przy ul. Kolejowej 3.
3. W dniu 07 lutego 2018 roku aktem notarialnym Rep. A 711/2018 sprzedano działkę niezabudowaną położoną w Ińsku obręb I, przy ul. Młynarskiej, nr geod. 190/3, o pow. 161 m².
4. W dniu 20 kwietnia 2018 roku aktem notarialnym Rep. A 2224/2018 dokonano zamiany lokalu mieszkalnego położonego w Ińsku przy ul. H. Sienkiewicza 31/1.
5. W dniu 13 czerwca 2018 roku aktem notarialnym Rep. A 3470/2018 sprzedano lokal mieszkalny komunalny nr 1 w Ińsku przy ul. Kolejowej 3.
6. W dniu 13 czerwca 2018 roku aktem notarialnym Rep. A 3476/2018 sprzedano działkę niezabudowaną położoną w miejscowości Czertyń, nr geod. 111, o pow. 0,01 ha.

III. Inne dane i informacje o zdarzeniach mających wpływ na stan mienia komunalnego:

W I półroczu 2018 roku wydano 1 decyzję administracyjną na podstawie ustawy z dnia 29 lipca 2005 roku *o przekształceniu prawa użytkowania wieczystego w prawo własności nieruchomości* dla działek o powierzchni 632 m².

IV. Dane dotyczące dochodów uzyskanych z tytułu przekształcenia użytkowania wieczystego w prawo własności oraz z opłat rocznych z tytułu użytkowania wieczystego gruntów:

1. dochody uzyskane z tytułu przekształcenia użytkowania wieczystego w prawo własności	–	522,50 zł
2. dochody uzyskane z opłat rocznych z tytułu użytkowania wieczystego gruntów	–	38.969,59 zł
3. dochody uzyskane z tytułu sprzedaży mienia gminnego	–	28.128,82 zł
4. dochody uzyskane z tytułu dzierżaw oraz najmu	–	99.416,62 zł

Sporządził: Maciej Janczak

Informacja o kształtowaniu się Wieloletniej Prognozy Finansowej Gminy Ińsko za I półrocze 2018.

1. Wprowadzenie

Zgodnie z postanowieniem art. 266 ustawy z dnia 27 sierpnia 2009 r. o finansach publicznych zarząd jednostki samorządu terytorialnego zobowiązany jest przedstawić, w terminie do dnia 31 sierpnia, organowi stanowiącemu informację półroczną o kształtowaniu się wieloletniej prognozy finansowej, w tym o przebiegu realizacji przedsięwzięć, o których mowa w art. 226 ust. 3 ustawy o finansach publicznych. Informację, o której mowa wyżej, zarząd przedkłada również do dnia 31 sierpnia Regionalnej Izbie Obrachunkowej.

Podstawą opracowania informacji półrocznej o kształtowaniu się Wieloletniej Prognozy Finansowej była Wieloletnia Prognoza Finansowa Gminy Ińsko na lata 2018-2030 oraz dane sprawozdawcze z wykonania budżetu Gminy Ińsko za II kwartał 2018 roku.

Wieloletnia Prognoza Finansowa Gminy Ińsko na rok 2018 została przyjęta uchwałą nr XXXI/204/2017 Rady Gminy Ińsko z dnia 21.12.2017 roku. Następnie zmieniona została uchwałami Rady Gminy Ińsko:

1. Nr XXXIII/219/2018 Rady Gminy Ińsko z dnia 22.02.2018 roku

W związku z realizacją zadania pn. „Utworzenie przedszkola publicznego przy Zespole Szkół w Ińsku” planowany jest wzrost wydatków o 200.000,00 zł. W latach 2019-2021 w ramach rewitalizacji Gmina Ińsko planuje zrealizować projekt pn: "Podnoszenie aktywnej świadomości ekologicznej mieszkańców OR poprzez rozbiórkę starego obiektu i budowę Centrum Edukacji Ekologicznej z funkcją ośrodka kultury, biblioteki, miejsca spotkań organizacji społecznych i mieszkańców obszaru w Ińsku przy ul. Młynarskiej 18. Zakup wyposażenia do Centrum. Odbudowa nabrzeża jeziora, budowa małego pomostu cumowniczego, modernizacją ciągu pieszego wraz z odwodnieniem i oświetleniem terenu przy ul. Młynarskiej dz. nr geod. 190/9, obręb I m. Ińsko". Koszt zadania szacuje się na kwotę 4.000.000,00 zł. W ramach tego projektu Gmina Ińsko zamierza pozyskać w latach 2019-2021 środki w wysokości 3.600.000,00 zł. z Regionalnego Programu Operacyjnego ZP 2014-2020, wkład własny ma stanowić 10% kosztów zadania, czyli 400.000,00 zł. (w roku 2021 na ten cel zaplanowany został kredyt). Planowany termin spłaty do roku 2030 w ratach rocznych po 40.000,00 zł

2. Nr XXXVI/236/2018 Rady Gminy Ińsko z dnia 27.06.2018 roku

W wyniku analizy prognozy dochodów i wydatków oraz w związku z wprowadzeniem uaktualnień w planowanych dochodach i wydatkach w roku 2018, mając na uwadze

zachowanie wymagalnych prawem relacji dochodów budżetowych do obciążeń z tytułu obsługi zadłużenia, dokonano zmiany uchwały w sprawie uchwalenia zmiany wieloletniej prognozy finansowej Gminy Ińsko na lata 2018-2030

Informacja o kształtowaniu się Wieloletniej Prognozy Finansowej za I półrocze 2018 roku sporządzona została w formie opisowej oraz tabelarycznej, w układzie przyjętym w Wieloletniej Prognozie Finansowej, obejmując:

- Wieloletnią Prognozę Finansową Gminy Ińsko na lata 2018-2030 (załącznik 1);
- wykaz przedsięwzięć wieloletnich realizowanych przez Gminy Ińsko (załącznik 2).

Zgodnie z zapisami art. 229 ustawy o finansach publicznych wartości przyjęte w Wieloletniej Prognozie Finansowej i budżecie są zgodne w zakresie wyniku i związanych z nim kwot przychodów i rozchodów oraz długu jednostki samorządu terytorialnego.

2. Dochody

Plan dochodów budżetu Gminy Ińsko na dzień 30.06.2018 r. po zmianach wynosił ogółem **14 503 844,41 zł**, wykonanie po II kwartale roku budżetowego 2018 wynosiło **7 773 782,20 zł**, tj. **53,60%**.

Dochody obejmują:

1. dochody bieżące – zaplanowane w kwocie **14 189 844,41 zł**, wykonane na dzień 30.06.2018 r. w kwocie **7 599 142,14 zł**, tj. **53,55%**, w tym:

1) dochody z tytułu udziału we wpływach z podatku dochodowego od osób fizycznych (PIT) – zaplanowane w kwocie 1 630 812,00 zł, wykonane na dzień 30.06.2018 r. w kwocie 786 466,00 zł, tj. 48,23%;

2) dochody z tytułu udziału we wpływach z podatku dochodowego od osób prawnych (CIT) – zaplanowane w kwocie 100 000,00 zł, wykonane na dzień 30.06.2018 r. w kwocie 53 180,41 zł, tj. 53,18%;

3) podatki i opłaty lokalne – zaplanowane w kwocie 3 763 670,00 zł, wykonane na dzień 30.06.2018 r. w kwocie 2 061 014,90 zł, tj. 54,76%;

4) dochody z subwencji ogólnej – zaplanowane w kwocie 3 993 474,00 zł, wykonane na dzień 30.06.2018 r. w kwocie 2 291 988,00 zł, tj. 57,39%;

5) dochody z tytułu dotacji i środków przeznaczonych na cele bieżące – zaplanowane w kwocie 4 364 707,31 zł, wykonane na dzień 30.06.2018 r. w kwocie 2 250 827,35 zł, tj. 51,57%;

6) pozostałe dochody – zaplanowane w kwocie 337 181,10 zł, wykonane na dzień 30.06.2018 r. w kwocie 155 665,48 zł, tj. 46,17%.

2. dochody majątkowe – zaplanowane w kwocie 314 000,00 zł, wykonane na dzień 30.06.2018 r. w kwocie 174 640,06 zł, tj. 55,62%, w tym:

1) dochody ze sprzedaży majątku – zaplanowane w kwocie 145 000,00 zł, wykonane na dzień 30.06.2018 r. w kwocie 28 128,82 zł, tj. 19,40%;

2) z tytułu dotacji oraz środków przeznaczonych na inwestycje – zaplanowane w kwocie 164 000,00 zł, wykonane na dzień 30.06.2018 r. w kwocie 145 988,74 zł, tj. 89,02%.

3. Wydatki

Plan wydatków budżetu Gminy Ińsko na dzień 30.06.2018 r. po zmianach wynosił ogółem **14 408 778,41 zł**, wykonanie po II kwartale roku budżetowego 2018 wynosiło **6 881 244,80 zł, tj. 47,76%**.

Wydatki obejmują:

1. wydatki bieżące – zaplanowane w kwocie **13 988 929,21 zł**, wykonane na dzień 30.06.2018 r. w kwocie **6 627 706,69 zł, tj. 47,38%**, w tym:

1) wydatki na obsługę długu – zaplanowane w kwocie **57 000,00 zł**, wykonane na dzień 30.06.2018 r. w kwocie **21 586,41 zł, tj. 37,87%**.

2. wydatki majątkowe – zaplanowane w kwocie **419 849,20 zł**, wykonane na dzień 30.06.2018 r. w kwocie **253 538,11 zł, tj. 60,39%**.

4. Wynik wykonania budżetu

Dochody Gminy Ińsko zostały zrealizowane w wysokości 7 773 782,20 zł. Na realizację zadań gminnych przeznaczono kwotę 6 881 244,80 zł. Oznacza to, że w I półroczu odnotowano nadwyżkę budżetową w wysokości 892 537,40 zł.

Saldo operacyjne budżetu art. 242 (dochody bieżące – wydatki bieżące) osiągnęło wartość dodatnią i wyniosło 971 435,45 zł

5. Przychody

Przychody budżetu na dzień 30.06.2018 r. zrealizowano na łączną kwotę **17 293,12 zł**, w tym:

– wolne środki, o których mowa w art. 217 ust. 2 pkt 6 ustawy – 17 293,12 zł, tj. 0%

6. Rozchody

Rozchody budżetu na dzień 30.06.2018 r. zrealizowano na łączną kwotę **137 480,86 zł, tj. 46,59 %** planu z przeznaczeniem na:

LP	NAZWA PODMIOTU, W KTÓRYM ZACIĄGNIĘTO ZOBOWIĄZANIE	NAZWA ZADANIA	Kwota spłacona w I półroczu 2018 r.
1	Bank Gospodarstwa Krajowego	Budowa świetlicy wiejskiej w Studnicy wraz z zagospodarowaniem terenu i zakupem wyposażenia - spłacono całość	14.583,31
2	Bank Gospodarstwa Krajowego	Budowa sieci wodociągowej przesyłowej Storkowo-Waliszewo wraz z przyłączami wodociagowymi w miejscowości Waliszewo - spłacono całość	12.825,00
3	Bank Gospodarstwa Krajowego	Przebudowa drogi gminnej w działce 337, 372/2,373 – ul. Aleja Słoneczna i ul. Aleja Spacerowa w Ińsku - spłacono całość	20.114,10
4	Powszechna Kasa Oszczędnościowa Bank Polski	Wykonanie boiska sportowego w ramach kompleksu „Moje Boisko - Orlik 2012” w Ińsku oraz przebudowę i remont budynku gospodarczego ze zmianą sposobu użytkowania na zaplecze szatniowe-socjalne	17.859,45
5	Powszechna Kasa Oszczędnościowa Bank Polski	1.Wykonanie boiska sportowego w ramach kompleksu „Moje Boisko- Orlik 2012” w Ińsku oraz przebudowę i remont budynku gospodarczego ze zmianą sposobu użytkowania na zaplecze szatniowe-socjalne 2. Remont i przebudowa świetlicy wiejskiej w Ciemniku	12.780,00
6	Powszechna Kasa Oszczędnościowa Bank Polski	Przebudowa budynku mieszkalno-użytkowego w Ciemniku na mieszkania socjalne	13.233,00
7	Wojewódzki Fundusz Ochrony Środowiska i Gospodarki Wodnej- POŻYCZKA	Zakup fabrycznie nowego średniego samochodu ratowniczo-gaśniczego z funkcją ograniczania skażeń dla OSP w Ińsku	14.286,00
8	Powszechna Kasa Oszczędnościowa Bank Polski - POŻYCZKA	Promenada nad jeziorem w Ińsku	0,00
9	Wojewódzki Fundusz Ochrony Środowiska i Gospodarki Wodnej- POŻYCZKA	Ochrona wód jeziora Ińsko w ramach przebudowy promenady wzdłuż jeziora Ińsko w części ul. Przybrzeżnej i ul. Młynarskiej w Ińsku	6.800,00
10	Bank Spółdzielczy	Sfinansowanie planowanego deficytu budżetu oraz spłatę wcześniej zaciągniętych pożyczek i kredytów dla Gminy Ińsko	25.000,00
ŁĄCZNIE			137.480,86

Zaplanowane **przedsięwzięcia** obejmujące wydatki majątkowe objęte limitem zgodnie z art. 226 ust. 1, w roku 2018 na kwotę **205.000,00 zł** z przeznaczeniem na utworzenie przedszkola publicznego przy Zespole Szkół w Ińsku w zostały wykonane w kwocie 105.638,42 zł.

Natomiast wydatki bieżące na plan 677.360,53 zł wykonano w kwocie 209.244,39 zł z przeznaczeniem na utworzenie przedszkola publicznego przy Zespole Szkół w Ińsku

W załączeniu wykaz realizowanych przedsięwzięć - **załącznik Nr 2** do informacji o kształtowaniu się wieloletniej prognozy finansowej.

Dopuszczalny wskaźnik spłaty zobowiązań określony w art. 243 ustawy, po uwzględnieniu ustawowych wyłączeń, obliczony w oparciu o plan 3 kwartału roku poprzedzającego pierwszy rok prognozy (wskaźnik ustalony w oparciu o średnią arytmetyczną z 3 poprzednich lat) planowany na rok 2018 w wysokości **3,55 %**.

Dopuszczalny wskaźnik spłaty zobowiązań określony w art. 243 ustawy, po uwzględnieniu ustawowych wyłączeń, obliczony w oparciu o wykonanie roku poprzedzającego pierwszy rok prognozy (wskaźnik ustalony w oparciu o średnią arytmetyczną z 3 poprzednich lat) planowany na rok 2017 w wysokości **4,06 %**.

Wskaźnik planowanej łącznej kwoty spłaty zobowiązań, o której mowa w art. 243 ust. 1 ustawy do dochodów, bez uwzględnienia zobowiązań związku współtworzonego przez jednostkę samorządu terytorialnego i bez uwzględniania ustawowych wyłączeń przypadających na dany rok kształtuje się w wysokości **2,43 %**.

Planowany wskaźnik spłaty zadłużenia w 2018 roku wynosi **2,43 %** przy dopuszczalnym wskaźniku **4,06 %**.

Planowane i realizowane przedsięwzięcia Gminy Ińsko
w latach 2018-2021

Lp.	Nazwa i cel	Jednostka	Od	Do	Nakłady	Plan na 1.01.2018 r.	Plan po zmianach na 30.06.2018 r.	Wykonanie	Stopień realizacji w I półroczu 2018 r.	Limit zobowiązań	Uwagi
1	Przedsięwzięcia razem				5 084 076,73	531 360,53	882 360,53	314 882,81	35,69%	5 084 076,73	
1.a	- wydatki bieżące				4 879 076,73	477 360,53	677 360,53	209 244,39	30,89%	4 879 076,73	
1.b	- wydatki majątkowe				205 000,00	54 000,00	205 000,00	105 638,42	51,53%	205 000,00	
1.1	Wydatki na programy, projekty lub zadania związane z programami realizowanymi z udziałem środków, o których mowa w art.5 ust.1 pkt 2 i 3 ustawy z dnia 27 sierpnia 2009 r. o finansach publicznych (Dz.U.Nr 157, poz.1240,z późn.zm.):				5 084 076,73	531 360,53	882 360,53	314 882,81	35,69%	5 084 076,73	
1.1.1	- wydatki bieżące				4 879 076,73	477 360,53	677 360,53	209 244,39	30,89%	4 879 076,73	
1.1.1.1	REWITALIZACJA - podnoszenie aktywnej świadomości ekologicznej mieszkańców - podnoszenie aktywnej świadomości ekologicznej mieszkańców	UG	2019	2021	4 000 000,00	0,00	0,00	0,00	0,00%	4 000 000,00	
1.1.1.2	UTWORZENIE PRZEDSZKOLA PUBLICZNEGO PRZY ZESPOLE SZKÓŁ W IŃSKU - UTWORZENIE PRZEDSZKOLA PUBLICZNEGO	UG	2017	2019	879 076,73	477 360,53	677 360,53	209 244,39	30,89%	879 076,73	
1.1.2	- wydatki majątkowe				205 000,00	54 000,00	205 000,00	105 638,42	51,53%	205 000,00	
1.1.2.1	UTWORZENIE PRZEDSZKOLA PUBLICZNEGO PRZY ZESPOLE SZKÓŁ W IŃSKU - UTWORZENIE PRZEDSZKOLA PUBLICZNEGO	UG	2017	2019	205 000,00	54 000,00	205 000,00	105 638,42	51,53%	205 000,00	
1.2	Wydatki na programy, projekty lub zadania związane z umowami partnerstwa publiczno-prywatnego:				0,00	0,00	0,00	0,00	0,00%	0,00	
1.2.1	- wydatki bieżące				0,00	0,00	0,00	0,00	0,00%	0,00	
1.2.2	- wydatki majątkowe				0,00	0,00	0,00	0,00	0,00%	0,00	
1.3	Wydatki na programy, projekty lub zadania pozostałe (inne niż wymienione w pkt 1.1 i 1.2):				0,00	0,00	0,00	0,00	0,00%	0,00	
1.3.1	- wydatki bieżące				0,00	0,00	0,00	0,00	0,00%	0,00	
1.3.2	- wydatki majątkowe				0,00	0,00	0,00	0,00	0,00%	0,00	



INFORMACJA
 Z WYKONANIA PLAN FINANSOWY IŃSKIEGO CENTRUM KULTURY
 W IŃSKU NA ROK 2018 dotyczy: biblioteki
 sporządzona na dzień 30.06.2018r

KONTO	WYSZCZEGÓLNIENIE	PLAN NA 2018R	ŚRODKI OTRZYMANE	WYKONANIE	KWOTA
	Stan należności na początku roku	0,00			
	Stan zobowiązań na początek roku	0,00			
	Stan środków pieniężnych na początek roku	0,00			
	I. PRZYCHODY OGÓŁEM	46 000,00	20 822,00	20 822,00	
740	1)dotacja z budżetu Gminy:	46 000,00	20 402,00	20 402,00	
740-IC-2	-dotacja podmiotowa domy i ośrodki kultury, świetlice i kluby	46 000,00			
	2)przychody własne				
760-IC-	Pozostałe przychody operacyjne				
	nieodpłatne przyjęcie książek		420,00	420,00	
741-IC-02	Dotacja celowa		0,00	0,00	
400	II.KOSZTY OGÓŁEM	46 000,00		20 047,38	
400-IC-2	-amortyzacja				
401-IC-2	-zużycie materiałów i energii	7 135,76		346,01	
401-IC-2	darowizna zbiorów bibliotecznych			420,00	
401-IC-2	zakup zbiorów bibliot.- dotacja celowa			0,00	
402-IC-2	-usługi obce	48,77		289,05	
403-IC-2	-podatki i opłaty	0,00		0,00	
404-IC-2	-wynagrodzenie osobowe	21 723,26		9 776,97	
404-IC-2	wynagrodzenie bezosobowe	7 875,00		4 312,50	
405-IC-2	-ubezpieczenia społeczne od wynagrodzeń osobowych i bezosobowych	5 608,73		2 982,03	
405-IC-2	-inne świadczenia pracowników	529,83		613,58	
404-IC-2	-dodatkowe wynagrodzenie roczne			1 307,24	
405-IC-1	-ubezpieczenia społeczne od wynagrodzeń bezosobowych				
409-IC-1	-pozostałe koszty	3 078,65		0,00	
	WYNIK FINANSOWY NA DZIAŁALNOŚCI BIEŻĄCEJ (I-II)			774,62	
	Stan należności				
	Stan zobowiązań ogółem				0,00
	w tym: 1)Urząd Skarbowy				0,00
	2)ZUS				0,00
	3)pozostali kontrahenci				
	Stan środków pieniężnych				X

774,62

Ińsko dnia 30.06.2018r

sporządził.....
 Główna Księgowa
 mgr Joanna Woźna

Dyrektor.....
 Dyrektor Ińskiego Centrum Kultury
 Jakub Kłopot

10.07.2018

INFORMACJA

Z WYKONANIA PLAN FINANSOWY IŃSKIEGO CENTRUM KULTURY
 W IŃSKU NA ROK 2018 (dotyczy: domy i ośrodki kultury, świetlice i kluby)

Ilość załączników.....
 Skierowano..... Podpis.....

sporządzona na dzień 30.06.2018r

KONTO	WYSZCZEGÓLNIENIE	PLAN PO ZMIANIE 2018R	ŚRODKI OTRZYMANE	WYKONANIE	KWOTA
	Stan należności na początku roku	0,00			
	Stan zobowiązań na początek roku	0,00		0,00	
	Stan środków pieniężnych na początek roku	0,13		0,13	
	I. PRZYCHODY OGÓŁEM	223 000,00	121 957,24	121 781,24	
740	1)dotacja z budżetu Gminy:	220 000,00	119 433,89	119 433,89	
740-IC-1	-dotacja podmiotowa domy i ośrodki kultury, świetlice i kluby	220 000,00	119 433,89	119 433,89	
730	2)przychody własne:	3 000,00	2 523,00	2 347,00	
730-IC	Sprzedaż materiałów i towarów	3 000,00	1 245,00	1 245,00	
700-IC	Sprzedaż usług		1 278,00	1 102,00	
700-IC	-przychody finansowe- odsetki	0,00	0,35	0,35	
731-IC	-wartość sprzedaży towarów				
400	II.KOSZTY OGÓŁEM	220 000,00		121 184,28	
400-IC	-amortyzacja				
401-IC	-zużycie materiałów i energii	26 000,00		17 996,87	
402-IC	-usługi obce	10 071,19		4 473,17	
403-IC	-podatki i opłaty	2 202,72		1 008,00	
404-IC	-wynagrodzenie osobowe	110 561,55		54 541,45	
404-IC	-dodatkowe wynagrodzenie roczne	6 839,27		6 533,19	
405-IC	-ubezpieczenia społeczne od wynagrodzeń osobowych i bezosobowych	29 441,37		13 322,35	
405-IC	-inne świadczenia pracowników (zfśś)	3 853,40		2 294,25	
404-IC	-wynagrodzenia bezosobowe	25 945,50		19 993,00	
405-IC	-ubezpieczenia społeczne od wynagrodzeń bezosobowych				
409-IC	-pozostałe koszty	5 085,00		1 022,00	
761-IC	Koszty operacyjne			0,00	
	WYNIK FINANSOWY NA DZIAŁALNOŚCI BIEŻĄCEJ (I-II)	0,00		597,09	
230-IC-01	wynagrodzenie osobowe do zwrotu			0,00	
330-IC	Materiały-zapasy			0,00	
	Stan należności			0,00	
	Stan zobowiązań ogółem				0,02
	w tym: Urząd Skarbowy				0,01
	ZUS				0,00
	Pozostali kontrahenci				0,01
	Stan środków pieniężnych				1 371,73

597,11

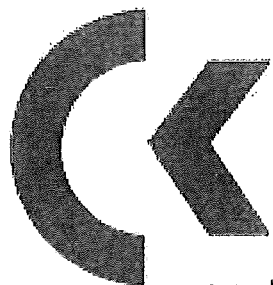
Ińsko, dnia 30.06.2018r

sporządził

Główna Księgowa
 mgr Joanna Woźna

Dyrektor

Dyrektor
 Ińskiego Centrum Kultury
 Jacek Kłysz



Łódzkie
Centrum
Kultury

**SPRAWOZDANIE Z
DZIAŁALNOŚCI
IŃSKIEGO CENTRUM
KULTURY**

1.01-30.06.2018 r.

W skład Ińskiego Centrum Kultury wchodzi:

1. Ośrodek Kultury w Ińsku,
2. Kino Morena w Ińsku,
3. Biblioteka Publiczna w Ińsku.

Stan zatrudnienia w okresie 1.01-30.06.2018 r.:

1. Dyrektor 1 etat
2. Starszy Instruktor ds. Oświatowo – Kulturalnych 1 etat, umowa do 30.04.2018 r.
3. Specjalista ds. Organizacji Centrum Kultury 1 etat
4. Bibliotekarz ½ etatu do 30.03.2018 r. i ¾ etatu od 1.04.2018 r.

Dodatkowo, Ińskie Centrum Kultury zatrudnia osoby na umowę zlecenie, które prowadzą warsztaty, sekcje muzyczne, grupy chórne, pomagają w obsłudze imprez organizowanych przez ICK.

WYDARZENIA ORGANIZOWANE PRZEZ IŃSKIE CENTRUM KULTURY W PODZIALE NA MIESIĄCE:

STYCZEŃ

W każdy wtorek i piątek odbywały się zajęcia wokalne w ramach „Studium Piosenki” prowadzone przez instruktora muzycznego – Pana Kazimierza Deca. W każdy czwartek warsztaty plastyczne, podzielone na grupy wiekowe, prowadzone przez instruktorkę – Panią Elżbietę Jamroży. W każdy piątek zajęcia instrumentalne dla dzieci i młodzieży, prowadzone przez instruktora – Pana Wojciecha Majsakowskiego. W każdy wtorek zajęcia chóru, które prowadzi Pani Zenona Moskwa. Osoby prowadzące zajęcia otrzymują wynagrodzenie z budżetu ICK, na podstawie umowy zlecenie.

10.01.2018 r. - Uczestnictwo wokalistek „Studium Piosenki” w konkursie Kolęd i Pastorałek w Reczu.



12.01.2018 r. - XII Zachodniopomorski Konkurs Kolęd, Pastorałek i Piosenek Bożonarodzeniowych

W tym roku na scenie Ińskie Centrum Kultury zaprezentowała się rekordowa liczba wokalistów prezentujących swoje umiejętności. Gościliśmy uczestników z kilku województw, a rangi wydarzeniu dodały patronaty od Marszałka Województwa, Wojewody Zachodniopomorskiego, Arcybiskupa Szczecińsko – Kamieńskiego. W wydarzeniu wzięły udział wokalistki trenujące pod okiem Pana Kazimierza Deca w Studium Piosenki przy Ińskim Centrum Kultury.



13.01.2018 r. – Pokazy filmowe w Kinie Morena.

14.01.2018 – Wielka Orkiestra Świątecznej Pomocy.

Pomagaliśmy przy organizacji kolejnej edycji WOŚP. Współpracowaliśmy ze sztabem WOŚP i Stowarzyszeniem Kulturalnym i Społecznym KADAM. Wspólnymi siłami zebraliśmy około 15 000 zł, aby wesprzeć akcję.



16.01-26.01.2018 r. – Ferie zimowe w ICK.

Podczas ferii zimowych przygotowaliśmy szeroką ofertę, która cieszyła się dużym powodzeniem. Można było wziąć udział w warsztatach, pokazach, projekcjach bajek, grach zręcznościowych itp.



PLAN FERII ZIMOWYCH 2018

WTOREK 16.01

- 12:00 - Bajka (Ińskie Centrum Kultury)
- 14:00-16:00 - Tenis stołowy oraz gry planszowe (ICK)
- 16:00 - Warsztaty wokalne (ICK)
- 16:00-17:30 - Warsztaty plastyczne - grupa młodsza (ICK)
- 17:30-19:00 - Warsztaty plastyczne - grupa starsza (ICK)

ŚRODA 17.01

- 12:00 - 14:00 - Warsztaty ze sztuki prezentacji (ICK)
- 14:00-16:00 - Tenis stołowy oraz gry planszowe (ICK)
- 18:00-19:00 - RECITAL- PODRÓŻ PO ŚWIECIE MUZYKI

CZWARTEK 18.01

- 12:00 - Bajka (Ińskie Centrum Kultury)
- 14:00-16:00 - Tenis stołowy oraz gry planszowe (ICK)
- 16:00-17:30 - Warsztaty plastyczne - grupa młodsza (ICK)
- 17:30-19:00 - Warsztaty plastyczne - grupa starsza (ICK)

PIĄTEK 19.01

- 12:00 - Bajka (Ińskie Centrum Kultury)
- 14:00-18:00 - Tenis stołowy oraz gry planszowe (ICK)
- 16:00 - 18:00 Warsztaty wokalne (ICK)

WTOREK 23.01

- 12:00 - Bajka (Ińskie Centrum Kultury)
- 14:00-16:00 - Tenis stołowy oraz gry planszowe (ICK)
- 16:00 - 18:00 Warsztaty wokalne (ICK)
- 16:00-17:30 - Warsztaty plastyczne - grupa młodsza (ICK)
- 17:30-19:00 - Warsztaty plastyczne - grupa starsza (ICK)

ŚRODA 24.01

- 12:00 - Bajka (Ińskie Centrum Kultury)
- 14:00-16:00 - Tenis stołowy oraz gry planszowe (ICK)
- 17:00- 18:00 - Warsztaty wokально-instrumentalne Wojciecha Majsakowskiego

CZWARTEK 25.01

- 12:00-13:30 - Warsztaty plastyczne - grupa młodsza (ICK)
- 13:30-15:00 - Warsztaty plastyczne - grupa starsza (ICK)
- 17:00- 18:00 - Warsztaty wokально-instrumentalne Wojciecha Majsakowskiego

PIĄTEK 26.01

- 12:00 - Bajka (Ińskie Centrum Kultury)
- 14:00-18:00 - Tenis stołowy oraz gry planszowe (ICK)

17.01.2018 r. – Recital „Podróż po świecie Muzyki” Wojciecha Majsakowskiego.

Ze swoją muzyczną wizytówką zaprezentował się Wojciech Majsakowski. Instruktor ICK przygotował program, którym asystowali mu muzycy szczecińskiej Akademii Muzycznej. Publiczność została oprowadzona po świecie w rytm muzyki klasycznej.



16.01.-21.01.2018 r. Konkurs fotograficzny „ Pokaż piękno regionu”


**Konkurs fotograficzny
„Pokaż piękno regionu”
Ińsko i okolice**

Prosimy o przesyłanie zdjęć do 21 stycznia
na adres mailowy: inskiecentrum@gmail.com

Wyniki konkursu 24 stycznia 2018

Nagroda:
Wyjazd na Międzynarodowy zlot balonów do Kudłnki

Fotografujemy ☺



25.01.2018 r. – Rodzinne ognisko przy ICK.

FERIE 2018

Ińskie Centrum Kultury i Gmina Ińsko
zapraszają
dzieci wraz z rodzicami
na ognisko
25 stycznia godz. 17:00
(plac przy kinie Morena)

kielbaski
gorąca herbatka
fajna atmosfera



Do zobaczenia ☺

27.01.2018 – Bal karnawałowy dla dzieci.

We współpracy z Gminą Ińsko zorganizowaliśmy kolejny karnawał dla wszystkich dzieci z Gminy Ińsko. W balu mogły wziąć udział dzieci do 12 roku życia. Uczestników odwiedził św. Mikołaj, który wręczył dzieciom prezenty. Zabawie towarzyszyły gry, zabawy i konkursy prowadzone przez pracowników ICK.

BURMISTRZ IŃSKA ZAPRASZA
DZIECI OD 2 DO 12 LAT
Z IŃSKA I SOŁECTW NA
BAL KARNAWAŁOWY
27 stycznia godz. 12:00
sala gimnastyczna

W PROGRAMIE:

- Konkursy i zabawy
- Dyskoteka
- Wizyta św. Mikołaja z paczkami



LUTY


W każdy wtorek i piątek odbywały się zajęcia wokalne w ramach „Studium Piosenki” prowadzone przez instruktora muzycznego – Pana Kazimierza Deca. W każdy czwartek warsztaty plastyczne, podzielone na grupy wiekowe, prowadzone przez instruktorkę – Panią Elżbietę Jamroży. W każdy piątek zajęcia instrumentalne dla dzieci i młodzieży, prowadzone przez instruktora – Pana Wojciecha Majsakowskiego. W każdy wtorek zajęcia chóru, które prowadzi Pani Zenona Moskwa. Osoby prowadzące zajęcia otrzymują wynagrodzenie z budżetu ICK, na podstawie umowy zlecenie.

14.02.2018 r. – Walentynki

W tym roku podczas walentynek postanowiliśmy wyjść do mieszkańców Ińska z lizakami i balonami.

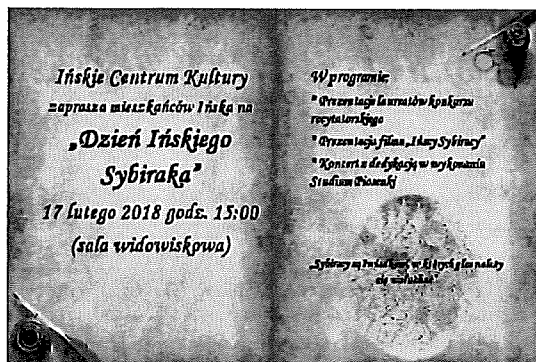


15.02.2018 r. – Rozpoczęcie wystawy „Pokaż piękno regionu”.



17.02.2018 r. – Dzień Ińskiego Sybiraka

Uroczystość poświęcona Ińskim Sybirakom, podczas której mogliśmy obserwować artystów i wziąć udział w projekcji filmu dokumentalnego przygotowanego przez pracowników ICK w asyście osób z Zespołu Szkół w Ińsku.



24.02.2018 r. – Pokazy filmowe w Kinie Morena.



MARZEC

W każdy wtorek i piątek odbywały się zajęcia wokalne w ramach „Studium Piosenki” prowadzone przez instruktora muzycznego – Pana Kazimierza Deca. W każdy czwartek warsztaty plastyczne, podzielone na grupy wiekowe, prowadzone przez instruktorkę – Panią Elżbietę Jamroży. W każdy piątek zajęcia instrumentalne dla dzieci i młodzieży, prowadzone przez instruktora – Pana Wojciecha Majsakowskiego. W każdy wtorek zajęcia chóru, które prowadzi Pani Zenona Moskwa. Osoby prowadzące zajęcia otrzymują wynagrodzenie z budżetu ICK, na podstawie umowy zlecenie.

10.03.2018 r. – Wydawanie żywności.

We współpracy ze stowarzyszeniem KADAM i Gminą Ińsko zorganizowaliśmy akcję wydawania żywności osobom potrzebującym. Akcja cieszyła się sporym zainteresowaniem ze strony mieszkańców Ińska i okolic.

**WYDAWANIE ŻYWNOŚCI Z
PROGRAMU OPERACYJNEGO POMOC ŻYWNOŚCIOWA
DLA OSÓB, KÓTRYM WYDANO SKTEROWANIA W UBIEGŁYM ROKU**

PRZY ODBIORZE NIEZBĘDNY DOWÓD OSOBISTY

**MIEJSCE: IŃSKO UL. Przybrzeżna 1
ICK – KINO MORENA
10 marca (sobota) OD 9:00 DO 13:00**

INFORMACJE POD NUMEREM 518-688-574

13.03.2018 r. – Pokazy filmowe w Kinie Morena.



17.03.2018 r. – Dzień Kobiet

Tegoroczny Dzień Kobiet zorganizowaliśmy we współpracy ze Społeczną Radą ds. Oświatowo – Kulturalnych. Podczas święta mogliśmy wziąć udział w występach artystycznych, spotkać się ze stylistką i wziąć udział w licytacji, dzięki której ufundowaliśmy nagrodę dla talentu artystycznego Gminy Ińsko.



27.03.2018 r – Pokazy filmowe w Kinie Morena.



KWIECIEŃ

W każdy wtorek i piątek odbywały się zajęcia wokalne w ramach „Studium Piosenki” prowadzone przez instruktora muzycznego – Pana Kazimierza Deca. W każdy czwartek warsztaty plastyczne, podzielone na grupy wiekowe, prowadzone przez instruktorkę – Panią Elżbietę Jamroży. W każdy piątek zajęcia instrumentalne dla dzieci i młodzieży, prowadzone przez instruktora – Pana Wojciecha Majsakowskiego. W każdy wtorek zajęcia chóru, które prowadzi Pani Zenona Moskwa. Osoby prowadzące zajęcia otrzymują wynagrodzenie z budżetu ICK, na podstawie umowy zlecenie.

4.04.2018 r. – Start warsztatów fotograficznych FotoPrzygoda.

We współpracy ze stowarzyszeniem KADAM zorganizowaliśmy warsztaty fotograficzne dla 20 osób z grupy de faworyzowanej.

5.04.2018 r. – Historia Kolei Dojazdowej w Ińsku.

Wydarzenie zorganizowaliśmy w asyście Zespołu Szkół w Ińsku. Mogliśmy wysłuchać krótkiego wykładu o kolei w Ińsku przygotowanego przez uczniów ZS. Oprócz tego prezentowany był historyczny film z lat 90 – tych prezentujący wycieczkę dzieci. Oprócz tego otwarta została wystawa historycznych zdjęć i ekspozycja muzealna, w której znalazły się pieczętki, ubrania kolejarzy, legitymacje i wiele innych ciekawych przedmiotów.


Zapraszamy wszystkich mieszkańców na sentymentalną podróż w czasie
5 kwietnia 2018 o godz. 17:00
w Ińskim Centrum Kultury
Projekt edukacyjny uczniów Zespołu Szkół w Ińsku
**„PARA BUCH... czyli słów kilka
o Kolei Dojazdowej w Ińsku”**

W programie:
- Krótka historia Kolei Dojazdowych (wąskotorowych) na Pomorzu Zachodnim
- Film o KD w Ińsku
- Wystawa fotograficzna
Wystawę zdjęć można będzie oglądać od 5 do 13 kwietnia w godzinach pracy ICK

Organizatorzy: Zespół Szkół, Ińskie Centrum Kultury

7.04.2018 r. – Spotkanie z Podróżnikiem.

Odbyło się zorganizowane przez ICK spotkanie z podróżnikiem – Zbyszkiem Nadkiernicznym. Zbyszek podróżuje po świecie rowerem, odkrywając coraz to nowe zakątki świata. Tego roku zaprezentował swoją wyprawę do Gruzji.



9.04.2018 r. – Spotkanie autorskie z Arkadiuszem Niemirskim.

Do Ińskiego Centrum Kultury zawiątał znany pisarz i satyryk. Tym samym odbyło się spotkanie z czytelnikami Pana Arkadiusza.



21.04.2018 r. – Dzień Dawcy Szpiku.

Wzięliśmy udział w zapisach do bazy dawców szpiku. Wydarzenie zorganizowaliśmy we współpracy z DKMS-em.

MAJ

W każdy wtorek i piątek odbywały się zajęcia wokalne w ramach „Studium Piosenki” prowadzone przez instruktora muzycznego – Pana Kazimierza Deca. W każdy czwartek warsztaty plastyczne, podzielone na grupy wiekowe, prowadzone przez instruktorkę – Panią Elżbietę Jamroży. W każdy piątek zajęcia instrumentalne dla dzieci i młodzieży, prowadzone przez instruktora – Pana Wojciecha Majsakowskiego. W każdy wtorek zajęcia chóru, które prowadzi Pani Zenona Moskwa. Osoby prowadzące zajęcia otrzymują wynagrodzenie z budżetu ICK, na podstawie umowy zlecenie.


1.05.2018 r. – Majówka na sportowo.

W tym roku podczas „majówki” postawiliśmy na zmagania sportowców, jednak nie zapomnieliśmy o kibicach i dzieciach. Można było wziąć udział w rozgrywanym turnieju, konkursie rzutów karnych. Dla wszystkich został przygotowany poczęstunek, a dla dzieci wiele zabaw i konkursów z nagrodami. Wydarzenie zorganizowaliśmy we współpracy z Gminą Ińsko i LKS Ina Ińsko.



5.05.2018 r. Festyn ze św. Florianem.

Pomogliśmy w organizacji Festynu, który odbył się dzięki OSP Ińsko. Uczestnicy wzięli udział w pokazach strażackich, konkursach i pokazach ratownictwa. Dla każdego przygotowaliśmy poczęstunek.




11.05.2018 r. - Uczestnictwo wokalistów działających przy ICK w Konkursie Piosenki Patriotycznej.



18.05.2018 r. – Powiatowy Przegląd Piosenki Dziecięcej, Solistów i Zespołów Estradowych.

Zorganizowaliśmy powiatowe eliminacje do Przeglądu ARA organizowanego przez Zamek Książąt Pomorskich. We współpracy ze szczecińską instytucją udało nam się gościć wokalistów z powiatu stargardzkiego.



26.05.2018 r. – Pokazy filmowe w Kinie Morena.




CZERWIEC

W każdy wtorek i piątek odbywały się zajęcia wokalne w ramach „Studium Piosenki” prowadzone przez instruktora muzycznego – Pana Kazimierza Deca. W każdy czwartek warsztaty plastyczne, podzielone na grupy wiekowe, prowadzone przez instruktorkę – Panią Elżbietę Jamroży. W każdy wtorek zajęcia chóru, które prowadzi Pani Zenona Moskwa. Osoby prowadzące zajęcia otrzymują wynagrodzenie z budżetu ICK, na podstawie umowy zlecenie

2.06.2018 r. – Sielawka, święto Ińskich Jezior

Wspólnie z Gminą Ińsko, stowarzyszeniem KADAM i Zespołem Szkół w Ińsku zorganizowaliśmy festyn Sielawka, połączony z dniem dziecka. Były zabawy, konkursy, dmuchańce, wata cukrowa, program dla dzieci, warsztaty kulinarne i koncerty. Dzień zakończyła zabawa taneczna do rana.

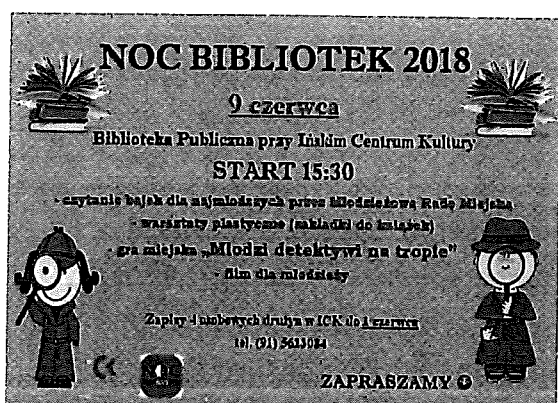


7.02.2018 r. – Wizyta Uczniów z ZS w Radowie Wielkim.

Mieliśmy przyjemność gościć uczniów ZS w Radowie Wielkim. Uczniowie wzięli udział w projekcji filmu, warsztatach plastycznych i zajęciach kinowych z obsługi sprzętu. Była to pierwsza, ale nie ostatnia wizyta uczniów z tej szkoły.

9.02.2018 r. – Noc Bibliotek

We współpracy z Biblioteką Narodową, stowarzyszeniem KADAM i Młodzieżową Radą Miejską zorganizowaliśmy Noc Bibliotek. W programie znalazło się wspólne czytanie, warsztaty plastyczne z przygotowania zakładki. Dzień uświetniła gra miejska, podczas której dzieci rozwiązywały zagadki związane z polską literaturą.



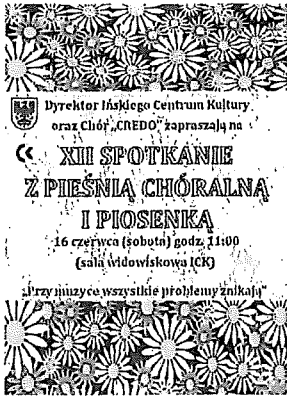
15.06.2018 r. – Koncert pracowni językowej Enjoy.

We współpracy z pracownią językową Enjoy, współorganizowaliśmy koncert dzieci i dorosłych, którzy uczęszczają na zajęcia z języka angielskiego. Została przygotowana

scenografia i oprawa muzyczna, aby uczestnicy koncertu wzięli udział w niezapomnianych artystycznych doznaniach. Tym samym zaczęliśmy współpracę z kolejną grupą mieszkańców.

16.06.2018 r. - XII Spotkanie z Pieśnią Chóralną i Piosenką.

Zorganizowaliśmy kolejne spotkanie z pieśnią chóralną, w którym udział wzięły grupy z całego województwa.



23.06.2018 r. – Noc Świętojańska

Zorganizowaliśmy Noc Świętojańską z zabawami, konkursami, koncertami i występem teatru ognia. Uczestnicy wydarzenia mogli bawić się do białego rana przy muzyce.



24.06.2018 r. – Festyn Rodzinny „Na Cyplu”.

Pomogliśmy w organizacji festynu na polu namiotowym. Nie zabrakło muzyki, konkursów i zabaw.



BIBLIOTEKA PUBLICZNA

Sprawozdanie opisowe z działalności Biblioteki Publicznej w Ińsku
za okres od 1.01.2018r do 30.06.2017r

Status formalno-prawny biblioteki

Biblioteka Publiczna w Ińsku mieści się w budynku Ińskiego Centrum Kultury

- Od lipca 2016 do listopada 2017 dyrektorem Ińskiego Centrum Kultury i Biblioteki Publicznej był Pan Albert Moroz.

- W grudniu 2017 został on odwołany ze stanowiska i p.o dyrektora Ińskiego Centrum Kultury została Pani Joanna Macioszek.

- W styczniu 2018 został powołany nowy dyrektor i został nim Pan Jakub Klym.

Statystyki miesięczne

miesiąc	Ilość odwiedzin	Ilość wypożyczeń
STYCZEŃ	62	164
LUTY	60	169
MARZEC	65	187
KWIECIEŃ	76	121
MAJ	89	149
CZERWIEC	74	166

Najważniejsze imprezy, wydarzenia kulturalno-oświatowe oraz zajęcia edukacyjne zrealizowane przez Bibliotekę Publiczną w Ińsku w 2018 roku:

Biblioteka Publiczna w Ińsku :

- jest wcielona do Ińskiego Centrum Kultury. W związku z tym jest współorganizatorem licznych imprez odbywających się w ICK.
- regularnie nawiązuje współpracę z lokalnymi stowarzyszeniami (KADAM, Rzeczpospolita Babska, Młodzieżowa Rada Miejska)
- 9 kwietnia w Bibliotece Publicznej w Ińsku odbyło się spotkanie autorskie z Arkadiuszem Niemirskim, znanym i cenionym pisarzem i autorem skeczy satyrycznych. Tematem spotkania był życiorys oraz twórczość autora. Pan Arkadiusz chętnie odpowiadał na pytania osób przybyłych na spotkanie. Na koniec można było

zakupić książkę i zdobyć autograf. Organizatorami wydarzenia była Biblioteka Publiczna oraz Ińskie Centrum Kultury

- W maju przy współpracy z Książnicą Pomorską zaprosiliśmy Panią Cecylię Judek, która kilka dni wcześniej zdobyła tytuł Bibliotekarza Roku 2017. Pani Cecylia poprowadziła spotkanie dotyczące Krzysztofa Kamila Baczyńskiego patrona lokalnej Szkoły Podstawowej.
- Przy współpracy z Przedszkolem TPD odbyła się lekcja biblioteczna połączona ze zwiedzaniem biblioteki przez najmłodszych czytelników.
- 9.06.2018 Biblioteka Publiczna w Ińsku przy wsparciu Ińskiego Centrum Kultury, Młodzieżowej Rady Miejskiej i Stowarzyszenia KADAM, zorganizowała NOC BIBLIOTEK. Wydarzenie obfitowało w atrakcje dla dzieci i młodzieży. W ramach spotkania uczestnicy wysłuchali bajek w przyjemnej piknikowej atmosferze, wykonali zakładki do książek a wieczorem uczestniczyli w Grze Miejskiej i ognisku.

Selekcja zbiorów

Biblioteka Publiczna w Ińsku zakończyła selekcję księgozbioru przekazanego przez likwidowaną bibliotekę Szkolno-Publiczną. Przekazany księgozbiór został gruntownie preselekcjonowany pod kątem przydatności jak i stanu. Biblioteka nie przyjęła książek:

- zgromadzonych w nadmiernej liczbie egzemplarzy,
- fizycznie zniszczonych,
- zagrzybiałych,
- niezgodnych z profilem gromadzenia zbiorów,
- zdezaktualizowanych,
- niesamodzielnych treściowo części wydawnictw wielotomowych,
- nie wypożyczanych ponad 10 lat

Przygotowanie do zakupu nowości

Biblioteka Publiczna w Ińsku stara się o dofinansowanie z Ministerstwa Kultury i Dziedzictwa Narodowego na zakup nowości wydawniczych. Zakup planowany jest na wrzesień, w związku z tym od kilku miesięcy przygotowana jest lista książek jakie planujemy zakupić w ramach **„Narodowego Programu Rozwoju Czytelnictwa” Priorytet 1 – Zakup nowości wydawniczych do bibliotek publicznych**

Jednym z kryteriów zakupu nowości książkowych są zapytania czytelników, tematyka w nich się pojawiająca. W internetowych hurtowniach, dyskontach książkowych i księgarniach poszukiwane są pozycje dotyczące często poszukiwanej tematyki, książki wskazanych przez czytelników autorów oraz konkretne tytuły. Analizowany jest rynek nowości wydawniczych

(strony internetowe wydawnictw, newslettery, foldery wydawnicze), śledzone informacje o przyznawanych nagrodach literackich i rankingi książek w Biblionetce i Lubimy Czytać.