









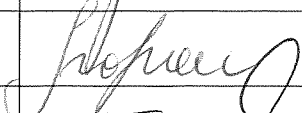

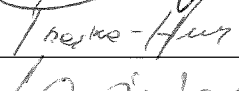




Załącznik nr 1.....  
Do protokołu nr VI/3013.....  
z Sesji.....  
Rady Miejskiej w Ińsku  
z dnia 28.03.2019r.....

**Lista obecności  
Radnych Rady Miejskiej w Ińsku  
na Sesji w dniu 28 marca 2019 roku**





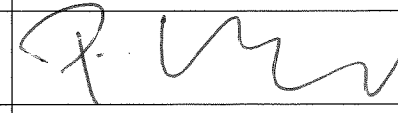


L.p.	Nazwisko i imię	Podpis
1.	Dec Kazimierz	
2.	Dolata Tomasz	
3.	Heleccio Daniel	
4.	Kościelny Jerzy	
5.	Kujawski Eugeniusz	
6.	Łońska Ewa	
7.	Marzycka Małgorzata	
8.	Mazurek Zbigniew	
9.	Pańczyk Paweł	
10.	Potrykus Stanisław	
11.	Szafran Włodzimierz	
12.	Tomczyk Władysław	
13.	Trząska – Huk Izabela	
14.	Woźniak Piotr	
15.	Woźniak Roman	

**Lista obecności Sołtysów  
na Sesji w dniu 28 marca 2019 roku**

L.p.	Nazwisko i imię	Podpis
1.	Deska Jolanta Sołtys Sołectwa Ścienne	
2.	Halejcio Władysław Sołtys Sołectwa Linówko	
3.	Motyl Andrzej Sołtys Sołectwa Ciemnik	
4.	Rusielewicz Piotr Sołtys Sołectwa Czertyń	
5.	Potrykus Dorota Sołtys Sołectwa Studnica	
6.	Ulan Eugeniusz Sołtys Sołectwa Granica	
7.	Tomczyk Władysław Sołtys Sołectwa Storkowo	

Załącznik nr 4 .....  
Do protokołu nr VI/2018 .....  
z .....  
Rady Miejskiej w Ińsku  
z dnia 28.03.2018 roku

**Lista obecności  
gości zaproszonych oraz mieszkańców obecnych  
na Sesji w dniu 28 marca 2019 roku**

L.p.	Nazwisko i imię	Podpis
1.	Liwak Jacek Burmistrz Ińska	
2.	Kupczyński Michał Zastępca Burmistrza Ińska	
3.	Tomkowiak Elżbieta Skarbnik Gminy Ińsko	
4.	Leśkiw Jarosław Sekretarz Gminy Ińsko	
5.	Klym Jakub Dyrektor ICK	
6.	Dziemiańczyk Jolanta Dyrektor Zespołu Szkół w Ińsku	
7.	Kursa Róża Kierownik OPS w Ińsku	
8.	Poźdał Zdzisław Przewodniczący GKRPA w Ińsku	
9.	Licht&Przeworska Radca Prawny	
10.	Saładak Bogdan ZUBiK Ińsko	
11	Practurko Tadeusz	
12.	Demata Sachi- Deron	

- spotkanie z p. Muszalskim w sprawie remontu dróg gruntowych w okolicach Kleszcze i Wierzchucice;
- spotkanie z Marszałkiem Rzezą i przedstawicielami ZPKWZ w sprawie dokończenia budowy wieży widokowej;
- aktualizacja zakresów obowiązków pracowników Urzędu Gminy;
- spotkanie z Wojewodą Zachodniopomorskim - omówienie spraw związanych z drogami powiatowymi i gminnymi oraz z ze zmianą granic administracyjnych;
- spotkanie z dyrekcją ZPKWZ w sprawie uroczystego otwarcia pomostu i wieży widokowej;
- spotkanie z p. Granatem w sprawie aktualizacji „studium”;
- spotkanie z członkiem zarządu Powiatu Stargardzkiego w sprawie utrzymania bieżącego dróg wyłączonych z użytkowania przez Radę Powiatu Stargardzkiego;



Podczas V sesji Rady Miejskiej w dniu 24 stycznia 2019 r. uchwalono następujące uchwały:

Załącznik nr 6  
do protokołu nr 1/2019  
z ...  
Rady Miejskiej w Ińsku  
z dnia 28.03.2019 r.

**1. Uchwała nr V/28/2019 Rady Miejskiej w Ińsku z dnia 24 stycznia 2019 roku w sprawie ustalenia szczegółowych warunków przyznawania i odpłatności za usługi opiekuńcze i specjalistyczne usługi opiekuńcze, z wyłączeniem specjalnych usług opiekuńczych dla osób z zaburzeniami psychicznymi, oraz szczegółowych warunków częściowego lub całkowitego zwolnienia, jak również trybu ich pobierania**

Uchwała została opublikowana w Dzienniku Urzędowym Województwa Zachodniopomorskiego w dniu 20.02.2019 r. pod pozycją 1083 i weszła w życie w dniu 6 lutego 2019r

**2. Uchwała nr V/29/2019 Rady Miejskiej w Ińsku z dnia 24 stycznia 2019 roku w sprawie podwyższenia kryterium dochodowego w celu udzielenia wsparcia w ramach wieloletniego rządowego programu "Posiłek w szkole i w domu" na lata 2019-2023.**

Uchwała została opublikowana w Dzienniku Urzędowym Województwa Zachodniopomorskiego w dniu 20.02.2019 r. pod pozycją 1075 i weszła w życie w dniu 6 lutego 2019r

**3. Uchwała nr V/30/2019 Rady Miejskiej w Ińsku z dnia 24 stycznia 2019 roku w sprawie przyjęcia Programu Wspierania Rodziny na lata 2019-2021**

Uchwała weszła w życie z dniem podjęcia.

**4. Uchwała nr V/31/2019 Rady Miejskiej w Ińsku z dnia 24 stycznia 2019 roku w sprawie przyjęcia Gminnego Programu Profilaktyki i Rozwiązywania Problemów Alkoholowych oraz Przeciwdziałania Narkomanii na rok 2019**

Uchwała weszła w życie z dniem podjęcia z mocą obowiązującą od dnia 1 stycznia 2019 r.

**5. Uchwała nr V/32/2019 Rady Miejskiej w Ińsku z dnia 24 stycznia 2019 roku w sprawie zmiany uchwały XXXVIII/245/2018 Rady Miejskiej w Ińsku z dnia 27 września 2018 roku w sprawie uchwalenia Statutu Gminy Ińsko.**

Uchwała została opublikowana w Dzienniku Urzędowym Województwa Zachodniopomorskiego w dniu 20.02.2019 r. pod pozycją 1076 i weszła w życie w dniu 6 lutego 2019 r.

**6. Uchwała nr V/33/2019 Rady Miejskiej w Ińsku z dnia 24 stycznia 2019 roku w sprawie zmiany uchwały Nr III/17/2018 Rady Miejskiej w Ińsku z dnia 4 grudnia 2018 roku w sprawie ustalenia wysokości diet przysługujących radnym Rady Miejskiej w Ińsku oraz zasad zwrotu kosztów podróży.**

Uchwała wchodzi w życie z dniem podjęcia.

**7. Uchwała nr V/34/2019 Rady Miejskiej w Ińsku z dnia 24 stycznia 2019 roku w sprawie zatwierdzenia planów pracy Komisji stałych Rady Miejskiej w Ińsku na 2019 rok.**

Uchwała weszła w życie z dniem podjęcia.

**8. Uchwała nr V/35/2019 Rady Miejskiej w Ińsku z dnia 24 stycznia 2019 roku w sprawie określenia kryteriów naboru w postępowaniu rekrutacyjnym oraz postępowaniu uzupełniającym do przedszkola oraz oddziałów przedszkolnych w szkole podstawowej i klasy pierwszej szkoły podstawowej w Zespole Szkół prowadzonym przez Gminę Ińsko.**

Uchwała została opublikowana w Dzienniku Urzędowym Województwa Zachodniopomorskiego w dniu 20.02.2019 r. pod pozycją 1084 i weszła w życie w dniu 6 lutego 2019r

Załącznik nr .....  
Do protokołu nr .....  
z .....  
Rady Miejskiej w Ińsku  
z dnia ..... 28.05.2018 roku

# Sprawozdanie z działalności Ośrodka Pomocy Społecznej w Ińsku za 2018 rok

3

4

Pomoc społeczna jest instytucją polityki społecznej państwa, mającą na celu umożliwienie osobom, rodzinom przezwyciężanie trudnych sytuacji życiowych, których nie są one w stanie pokonać, wykorzystując własne uprawnienia, zasoby i możliwości.

Potrzeby osób i rodzin korzystających z pomocy powinny zostać uwzględnione, jeżeli odpowiadają celom i mieszczą się w możliwościach pomocy społecznej.

Osoby i rodziny korzystające z pomocy społecznej są obowiązane do współdziałania w rozwiązywaniu ich trudnej sytuacji życiowej.

Ośrodek jest bezpośrednim organizatorem i wykonawcą zadań pomocy społecznej na terenie gminy Ińsko.

W roku 2018 Ośrodek Pomocy Społecznej w Ińsku realizował szeroki zakres zadań, wynikających z następujących ustaw:

- ustawy o pomocy społecznej;
- ustawy o wychowaniu w trzeźwości i przeciwdziałaniu alkoholizmowi;
- ustawy o przeciwdziałaniu narkomanii;
- ustawy o przeciwdziałaniu przemocy w rodzinie;
- ustawy o działalności pożytku publicznego i o wolontariacie;
- ustawy o świadczeniach rodzinnych;
- ustawy o pomocy osobom uprawnionym do alimentów;
- ustawy o dodatkach mieszkaniowych;
- ustawy o prawie energetycznym;
- ustawy o ochronie zdrowia psychicznego;
- ustawy o świadczeniach opieki zdrowotnej finansowanych ze środków publicznych;
- ustawy o kombatantach oraz niektórych osobach będących ofiarami represji wojennych i okresu powojennego;
- ustawa o wspieraniu rodziny i systemie pieczy zastępczej
- ustawa o świadczeniach wychowawczych

Ośrodek podejmował także wiele dodatkowych działań w celu podnoszenia jakości i poszerzenia usług świadczonych dla najuboższych i najbardziej potrzebujących mieszkańców Ińska. Współpracował przy tym z organizacjami pozarządowymi, instytucjami oraz osobami prywatnymi.

### **Realizacja zadań z zakresu pomocy społecznej**

Zadania w zakresie pomocy społecznej, rodzaje świadczeń, zasady i tryb ich udzielania oraz organizacje pomocy społecznej określa ustawa z 12 marca 2004 r. oraz akty wykonawcze do tej ustawy.

### **Pomoc społeczna polega w szczególności na:**

1. przyznawaniu i wypłacaniu przewidzianych ustawą świadczeń,
2. pracy socjalnej,
3. prowadzeniu i rozwoju niezbędnej infrastruktury socjalnej,
4. analizie i ocenie zjawisk rodzących zapotrzebowanie na świadczenia z pomocy społecznej,
5. realizacji zadań wynikających z rozeznanych potrzeb społecznych,
6. rozwijaniu nowych form pomocy społecznej i samopomocy w ramach zidentyfikowanych potrzeb

### **Główne cele pomocy społecznej:**

- wsparcie osób i rodzin w przezwyciężeniu trudnej sytuacji życiowej, doprowadzenie - w miarę możliwości - do ich życiowego usamodzielniania i umożliwienie im życia w warunkach odpowiadających godności człowieka,
- zapewnienie dochodu na poziomie interwencji socjalnej – dla osób nie posiadających dochodu lub o niskich dochodach, w wieku poprodukcyjnym i osobom niepełnosprawnym,
- zapewnienie dochodu do wysokości poziomu interwencji socjalnej osobom i rodzinom o niskich dochodach, które wymagają okresowego wsparcia,
- zapewnienie profesjonalnej pomocy rodzinom dotkniętym skutkami patologii społecznej, w tym przemocą w rodzinie,
- integracja ze środowiskiem osób wykluczonych społecznie,
- stworzenie sieci usług socjalnych adekwatnych do potrzeb w tym zakresie.

**Pomocy społecznej udziela się osobom i rodzinom w szczególności z powodu:**

- 1/ ubóstwa,
- 2/ sieroctwa,
- 3/ bezdomności,
- 4/ bezrobocia,
- 5/ niepełnosprawności,
- 6/ długotrwałej lub ciężkiej choroby,
- 7/ przemocy w rodzinie,
- 7a/potrzeby ochrony ofiar handlu ludźmi,
- 8/ potrzeby ochrony macierzyństwa lub wielodzietności,
- 9/ bezradności w sprawach opiekuńczo – wychowawczych w rodzinach wielodzietnych i niepełnych,
- 10/ uchylony,
- 11/ trudności w integracji cudzoziemców, którzy uzyskali w Rzeczypospolitej Polskiej status uchodźcy, ochronę uzupełniającą lub zezwolenie na pobyt czasowy udzielone w związku z okolicznością, o której mowa w art.159 ust.1 pkt 1 lit.c lub d ustawy z dnia 12 grudnia 2013r. o cudzoziemcach;
- 12) trudności w przystosowaniu do życia po zwolnieniu z zakładu karnego
- 13/ alkoholizmu lub narkomani,
- 14/zdarzenia losowego i sytuacji kryzysowej,
- 15/ klęski żywiołowej lub ekologicznej.

**Prawo do świadczeń pieniężnych z pomocy społecznej przysługuje:**

- 1/ osobie samotnie gospodarującej, której dochód nie przekracza kwoty 634,00 zł, a od 1 października 2019 r. 701,00 zł zwanej dalej „kryterium dochodowym osoby samotnie gospodarującej”
- 2/ osobie w rodzinie, w której dochód na osobę nie przekracza kwoty 514,00 zł, a od 1 października 2019 r. jest to kwota 528,00 zł zwanej dalej „kryterium dochodowym na osobę w rodzinie”.

Przyjmuje się, że z 1 ha przeliczeniowego uzyskuje się dochód miesięczny w wielkości 288,00 zł, od 1 października 2019 r. 308,00 zł, przy jednoczesnym wystąpieniu co najmniej jednego z powodów od 1 do 14 wskazanego wyżej.

**Pomoc społeczna polega w szczególności na:**

1. przyznawaniu i wypłacaniu przewidzianych ustawą świadczeń,
2. pracy socjalnej,
3. prowadzeniu i rozwoju niezbędnej infrastruktury socjalnej,
4. analizie i ocenie zjawisk rodzących zapotrzebowanie na świadczenia z pomocy społecznej,
5. realizacji zadań wynikających z rozeznaczonych potrzeb społecznych,
6. rozwijaniu nowych form pomocy społecznej i samopomocy w ramach zidentyfikowanych potrzeb

**Główne cele pomocy społecznej:**

- wsparcie osób i rodzin w przezwyciężeniu trudnej sytuacji życiowej, doprowadzenie - w miarę możliwości - do ich życiowego usamodzielniania i umożliwienie im życia w warunkach odpowiadających godności człowieka,
- zapewnienie dochodu na poziomie interwencji socjalnej – dla osób nie posiadających dochodu lub o niskich dochodach, w wieku poprodukcyjnym i osobom niepełnosprawnym,
- zapewnienie dochodu do wysokości poziomu interwencji socjalnej osobom i rodzinom o niskich dochodach, które wymagają okresowego wsparcia,
- zapewnienie profesjonalnej pomocy rodzinom dotkniętym skutkami patologii społecznej, w tym przemocą w rodzinie,
- integracja ze środowiskiem osób wykluczonych społecznie,
- stworzenie sieci usług socjalnych adekwatnych do potrzeb w tym zakresie.

**Zadania własne gminy o charakterze obowiązkowym**

- opracowanie i realizacja gminnej strategii rozwiązywania problemów społecznych ze szczególnym uwzględnieniem programów pomocy społecznej, profilaktyki i rozwiązywania problemów alkoholowych i innych, których celem jest integracja osób i rodzin z grup szczególnego ryzyka;



- sporządzanie bilansu potrzeb gminy w zakresie pomocy społecznej;
- udzielanie schronienia, zapewnienie posiłku oraz niezbędnego ubrania osobom tego pozbawionym;
- przyznawanie i wypłacanie zasiłków okresowych;
- przyznawanie i wypłacanie zasiłków celowych;
- przyznawanie i wypłacanie zasiłków celowych na pokrycie wydatków powstałych w wyniku zdarzenia losowego;
- przyznawanie i wypłacanie zasiłków celowych na pokrycie wydatków na świadczenia zdrowotne osobom bezdomnym oraz innym osobom niemającym dochodu i możliwości uzyskania świadczeń na podstawie przepisów o powszechnym ubezpieczeniu w Narodowym Funduszu Zdrowia;
- przyznawanie zasiłków celowych w formie biletu kredytowanego;
- opłacanie składek na ubezpieczenia emerytalne i rentowe za osobę, która zrezygnuje z zatrudnienia w związku z koniecznością sprawowania bezpośredniej, osobistej opieki nad długotrwale lub ciężko chorym członkiem rodziny oraz wspólnie niezamieszkującymi matką, ojcem lub rodzeństwem;
- praca socjalna;
- organizowanie i świadczenie usług opiekuńczych, w tym specjalistycznych, w miejscu zamieszkania, z wyłączeniem specjalistycznych usług opiekuńczych dla osób z zaburzeniami psychicznymi;
- prowadzenie i zapewnienie miejsc w placówkach opiekuńczo-wychowawczych wsparcia dziennego lub mieszkaniach chronionych;
- tworzenie gminnego systemu profilaktyki i opieki nad dzieckiem i rodziną;
- dożywianie dzieci;
- sprawienie pogrzebu, w tym osobom bezdomnym;
- kierowanie do domu pomocy społecznej i ponoszenie odpłatności za pobyt mieszkańca gminy w tym domu;
- pomoc osobom mającym trudności w przystosowaniu się do życia po zwolnieniu z zakładu karnego;

- sporządzanie sprawozdawczości oraz przekazywanie jej właściwemu wojewodzie, również w wersji elektronicznej, z zastosowaniem systemu informatycznego;
- utworzenie i utrzymywanie ośrodka pomocy społecznej, w tym zapewnienie środków na wynagrodzenia pracowników;
- przyznawanie i wypłacanie zasiłków stałych;
- opłacanie składek na ubezpieczenie zdrowotne określonych w przepisach o świadczeniach opieki zdrowotnej finansowanych ze środków publicznych.

#### Zadania własne gminy

- przyznawanie i wypłacanie zasiłków specjalnych celowych;
- przyznawanie i wypłacanie pomocy na ekonomiczne usamodzielnienie w formie zasiłków, pożyczek oraz pomocy w naturze;
- prowadzenie i zapewnienie miejsc w domach pomocy społecznej i ośrodkach wsparcia o zasięgu gminnym oraz kierowanie do nich osób wymagających opieki;
- podejmowanie innych zadań z zakresu pomocy społecznej wynikających z rozeznanych potrzeb gminy, w tym tworzenie i realizacja programów osłonowych,
- współpraca z powiatowym urzędem pracy w zakresie upowszechniania ofert pracy oraz informacji o wolnych miejscach pracy, upowszechniania informacji o usługach poradnictwa zawodowego i o szkoleniach.

#### **W ramach działań profilaktycznych w gminie ustawa wprowadza następujące priorytety:**

1. obowiązek opracowywania przez samorządy gmin lokalnych programów wspierania rodzin wychowujących małoletnie dzieci,
2. konieczność stosowania wczesnej profilaktyki społecznej dla młodych rodzin,
3. środowiskowe formy opieki pozarodzinnej dla dzieci i młodzieży w wieku szkolnym,
4. wprowadzenie stanowiska asystenta rodziny, który niezależnie od pracowników socjalnych zajmowałby się wyłącznie pracą z rodziną,
5. wprowadzenie koordynacji wszystkich instytucji i służb zobowiązanych do wspierania rodziny przez powołanie zespołu interdyscyplinarnego.

### **Zadania zlecone z zakresu administracji rządowej realizowane przez gminę:**

- organizowanie i świadczenie specjalistycznych usług opiekuńczych w miejscu zamieszkania dla osób z zaburzeniami psychicznymi;
- przyznawanie i wypłacanie zasiłków celowych na pokrycie wydatków związanych z kłeską żywnościową lub ekologiczną;
- prowadzenie i rozwój infrastruktury środowiskowych domów samopomocy dla osób z zaburzeniami psychicznymi;
- realizacja zadań wynikających z rządowych programów pomocy społecznej, mających na celu ochronę poziomu życia osób, rodzin i grup społecznych oraz rozwój specjalistycznego wsparcia,
- przyznawanie i wypłacanie zasiłków celowych, a także udzielanie schronienia, posiłku oraz niezbędnego ubrania cudzoziemcom, o których mowa w art. 5a;
- przyznawanie i wypłacanie zasiłków celowych, a także udzielanie schronienia, posiłku i niezbędnego ubrania cudzoziemcom, którzy uzyskali zgodę na pobyt tolerowany na terytorium Rzeczypospolitej Polskiej;
- wypłacanie wynagrodzenia za sprawowanie opieki.

### **Prawo do świadczeń przysługuje:**

1. Osobie samotnie gospodarującej, której dochód nie przekracza kwoty 634,00 zł, od 1 października 2019 r. 701,00 .
2. Osobie w rodzinie, w której dochód na jedną osobę nie przekracza kwoty 514,00 zł, od 1 października 2019 r. 528,00 zł

Kryteria dochodowe podlegają weryfikacji co 3 lata z uwzględnieniem wyniku badań prognozy interwencji socjalnej. 1 października 2019 r. nastąpiła waloryzacja kryterium dochodowego obowiązującego według ustawy o pomocy społecznej. Ustawa o pomocy społecznej nakłada na gminę obowiązek udzielania pomocy osobom i rodzinom znajdującym się w trudnej sytuacji życiowej. Pomoc społeczna może być świadczona w formie pieniężnej i niepieniężnej, a podstawą przyznania pomocy - niezależnie od formy - jest przeprowadzenie wywiadu środowiskowego i wydanie na tej podstawie stosownej decyzji.

## **Realizacja ustawy o pomocy społecznej – struktura wypłaconych świadczeń:**

### **Zasiłki stałe**

Jest to świadczenie obowiązkowe (obowiązkowe) przysługujące na podstawie art. 37 ustawy o pomocy społecznej osobom niezdolnym do pracy z powodu wieku lub całkowicie niezdolnym do pracy, spełniającym kryterium dochodowe i stanowi uzupełnienie dochodu tych osób do kryterium ustawowego.

Zasiłek stały ustala się w wysokości:

- w przypadku osoby samotnie gospodarującej - różnicy między kryterium dochodowym osoby samotnie gospodarującej a dochodem tej osoby, z tym że kwota zasiłku nie może być wyższa niż 634,00zł miesięcznie, od 1 października 2019 r. 645,00 zł,
- w przypadku osoby w rodzinie - różnicy między kryterium dochodowym na osobę w rodzinie a dochodem na osobę w rodzinie max. 514 ,00zł, od 1 października 2019 r. 528,00 zł.

Kwota zasiłku nie może być niższa niż 30 zł miesięcznie. Świadczenie to jest zadaniem zleconym gminie w pełni finansowanym ze środków zewnętrznych.

Pomocą w tej formie objętych było 36 rodzin na kwotę 196.557,23 zł z czego osobom samotnie gospodarującym przyznane zostało 384 świadczenia dla 32 osób na kwotę 184,891,00 zł, a 4 osobom pozostającym w rodzinie udzielono 32 świadczenia na kwotę 11.666,00zł.

W roku 2018 r. Ośrodek Pomocy Społecznej w Ińsku opłacał dla 34 osób pobierających zasiłek stały składki na ubezpieczenie zdrowotne na kwotę 16.953,00 zł.

### **Zasiłki okresowe**

Świadczenie przysługuje na podstawie art. 38 ustawy o pomocy społecznej i adresowane jest do osób i rodzin bez dochodów lub o dochodach niższych niż ustawowe kryterium oraz zasobach pieniężnych nie wystarczających na zaspokojenie niezbędnych potrzeb życiowych, zwłaszcza ze względu na długotrwałą chorobę, niepełnosprawność, bezrobocie, możliwość nabycia uprawnień do świadczeń z innych systemów zabezpieczenia społecznego.

Pomocą w formie zasiłku okresowego objętych było 25 rodzin na łączną kwotę 21.869.00 zł. W roku 2018 udzielono 64 świadczenia z tego tytułu. Nadal najwięcej, bo 14 rodzin korzystało z pomocy w formie zasiłku okresowego z tytułu bezrobocia, udzielono z tego powodu 44 świadczenia na kwotę 14.039,00 zł, innym powodem udzielania pomocy społecznej w formie zasiłku okresowego była długotrwała choroba, z tego powodu udzielono 16 świadczeń dla 9 rodzin na kwotę 6.562,00 zł oraz z tytułu niepełnosprawności przyznano 4 świadczenia dla 2 rodzin na kwotę 1.268,00 zł.

## **Zasiłek celowy, celowy specjalny**

### Zasiłek celowy

1. Zasiłek celowy przyznawany jest w celu zaspokojenia niezbędnej potrzeby bytowej. W szczególności przyznany może być na pokrycie części lub całości kosztów zakupu żywności, leków i leczenia, opału, odzieży, niezbędnych przedmiotów użytku domowego, drobnych remontów i napraw w mieszkaniu, a także kosztów pogrzebu.
2. Osobom bezdomnym i innym osobom nie mającym dochodu oraz możliwości uzyskania świadczeń na podstawie przepisów o powszechnym ubezpieczeniu w Narodowym Funduszu Zdrowia może być przyznany zasiłek celowy na pokrycie części lub całości wydatków na świadczenia zdrowotne.
3. Zasiłek celowy może być przyznany w formie biletu kredytowanego.
4. Zasiłek celowy może być przyznany również osobie albo rodzinie, które:
  - poniosły straty w wyniku zdarzenia losowego,
  - poniosły straty w wyniku klęski żywiołowej lub ekologicznej.

Powyższy zasiłek może być przyznany niezależnie od dochodu i może nie podlegać zwrotowi.

Pomoc w formie zasiłku celowego w 2018 r. otrzymało 39 rodzin na łączną kwotę 13.437,00 zł, w tym na zaspokojenie potrzeb w zakresie: opału, żywności, środki czystości, leków i leczenia, opłacenie energii elektrycznej, odzież i obuwie, opłaty rachunków za wodę.

W 2018 r. Ośrodek Pomocy Społecznej w Ińsku sprawił pogrzeb dla jednej osoby z własnych środków. Był to koszt 4.266,00 zł.

### **Specjalny zasiłek celowy**

Przyznawany jest w szczególnie uzasadnionych przypadkach osobie albo rodzinie o dochodach przekraczających kryterium dochodowe. Jego wysokość nie może przekraczać odpowiednio kryterium dochodowego osoby samotnie gospodarującej lub kryterium dochodowego rodziny. Pomoc w tej formie otrzymało 7 osób na kwotę 2.750,00zł.

### **Rządowy program „Pomoc państwa w zakresie dożywiania”.**

Celem Programu jest wsparcie gmin w wypełnianiu zadań własnych o charakterze obowiązkowym w zakresie dożywiania dzieci oraz zapewniania posiłku osobom jego pozbawionym,

ze szczególnym uwzględnieniem osób z terenów objętych wysokim poziomem bezrobocia i ze środowisk wiejskich.

Ponadto program zakłada długofalowe działanie w zakresie poprawy stanu zdrowia dzieci i młodzieży poprzez ograniczanie zjawiska niedożywienia, upowszechnianie zdrowego stylu, żywienia, poprawę poziomu życia osób i rodzin o niskich dochodach oraz rozwój w gminach bazy żywieniowej, ze szczególnym uwzględnieniem potrzeb dzieci i młodzieży.

#### **Działania realizowane w ramach Programu mają w szczególności:**

- zapewnić pomoc w zakresie dożywiania dzieciom do 7 roku życia, uczniom do czasu ukończenia szkoły ponadgimnazjalnej oraz osobom i rodzinom znajdującym się w sytuacjach wymienionych w art. 7 ustawy o pomocy społecznej, szczególnie osobom samotnym, w podeszłym wieku, chorym lub niepełnosprawnym
- zmierzać do rozwoju i wykorzystania bazy żywieniowej w gminach, w tym tworzenia lub doposażenia punktów przygotowania lub wydawania posiłków oraz dowozu posiłków.

#### **Formy pomocy**

Zapewnienie pomocy w zakresie dożywiania może odbywać się w formie:

- zakupu posiłków, ze szczególnym uwzględnieniem gorącego posiłku,
- świadczenia pieniężnego na zakup posiłku lub żywności (zasiłku celowego),
- świadczenia rzeczowego w postaci produktów żywnościowych

Pomoc w zakresie dożywiania może być przyznana nieodpłatnie osobom i rodzinom, jeżeli dochód osoby samotnie gospodarującej lub dochód na osobę w rodzinie nie przekracza 150% kryterium dochodowego o którym mowa w ustawie o ustanowieniu programu wieloletniego „Pomoc państwa w zakresie dożywiania”. Oznacza to, że z nieodpłatnej pomocy żywnościowej mogą korzystać osoby w rodzinach, gdzie dochód na osobę nie przekracza 771,00 zł, od 1 października 2019 r. jest to kwota 792,00 zł, a dla osoby samotnie gospodarującej 951,00 zł, a od 1 października 2019 r. jest to kwota 1.051,50 zł.

Na realizację tego programu Ośrodek Pomocy Społecznej wydatkował środki finansowe w łącznej wysokości: 55.169,00 zł, z czego kwota 22.067,00 zł pochodziła z budżetu gminy jako wkład własny, natomiast kwotę 33.102,00 zł stanowiła dotacja z budżetu wojewody. Programem objętych zostało 149 osób, w tym 60 dzieci uczących się ( w tym 41 w formie posiłku) oraz 78 osób dorosłych w formie zasiłków celowych na zakup art. spożywczych ( w tym 11 osób dorosłych w formie posiłku).

## **Usługi opiekuńcze**

W 2018r. Ośrodek Pomocy Społecznej w Ińsku opłacał za 13 mieszkańców gminy pobyt w domach pomocy społecznej. Osoby te zostały skierowane do domów pomocy społecznej głównie z uwagi na potrzebę opieki pielęgnacyjnej przez całą dobę. Opłaty na ten cel pochłonęły 353.178,39 zł.

Dla 13 mieszkańców zorganizowane były usługi opiekuńcze z gminy Ińsko, w tym 12 w Ińsku i dla jednej w Storkowie. Usługi te świadczyły 3 opiekunki domowe, dwie w ramach wykonywania prac społecznie – użytecznych, natomiast jedna od miesiąca stycznia 2018 r. jest zatrudniona na umowę zlenienie do nadal. Liczba osób potrzebujących pomocy w formie usług opiekuńczych wzrosła 3 krotnie. W 2018 r. Gmina dofinansowała do tej formy pomocy kwotę 4.359,00 zł.

## **Realizacja ustawy o dodatkach mieszkaniowych**

Uprawnienia do dodatków mieszkaniowych uzyskują osoby, które spełniają jednocześnie trzy opisane poniżej warunki:

- 1) mieszkają w lokalu, do którego posiadają tytuł prawny (z wyjątkiem osób zajmujących lokal bez tytułu prawnego, a oczekujących na przysługujący im lokal zamienny lub socjalny),
- 2) średni miesięczny dochód na jednego członka gospodarstwa domowego nie przekracza: 125 proc. najniższej emerytury w gospodarstwie wieloosobowym lub 175 proc. najniższej emerytury w gospodarstwie jednoosobowym (nieco wyższy nie pozbawia możliwości otrzymania dodatku - jeśli bowiem kwota nadwyżki nie przekracza wysokości dodatku mieszkaniowego, dodatek obniża się o tę kwotę)
- 3) normatywna powierzchnia użytkowa zajmowanego lokalu mieszkalnego w przeliczeniu na liczbę członków gospodarstwa domowego nie przekracza:
  - 35 mkw. dla 1 osoby
  - 40 mkw. dla 2 osób
  - 45 mkw. dla 3 osób
  - 55 mkw. dla 4 osób
  - 65 mkw. dla 5 osób
  - 70 mkw. dla 6 osób.

Jeżeli w lokalu zamieszkuje większa liczba osób, dla każdej kolejnej osoby zwiększa się normatywną powierzchnię o 5 mkw.

Powierzchnia użytkowa zajmowanego lokalu mieszkalnego nie może przekraczać normatywnej powierzchni użytkowej o więcej niż:

- 30 proc., albo

- 50 proc. pod warunkiem, że udział powierzchni pokoi i kuchni w powierzchni użytkowej tego lokalu nie przekracza 60 proc. Normy powierzchni użytkowej podwyższa się o 15 mkw., jeżeli w lokalu zamieszkuje osoba niepełnosprawna poruszająca się na wózku lub osoba niepełnosprawna wymagająca ze względu na stan zdrowia oddzielnego pokoju.

W 2018 roku Ośrodek Pomocy Społecznej w Ińsku rozpatrzył 9 wniosków o przyznanie dodatku mieszkaniowego, wszystkie wnioski rozpatrzono pozytywnie. Łącznie z dodatku mieszkaniowego skorzystało 6 rodzin na kwotę 6.086,22 zł z tego dla zarządców budynków (Wspólnoty Mieszkaniowej) wypłacono kwotę 793,20 zł oraz gotówkowo wypłacono 5.293,02 zł.

Zgodnie z nowelizacją ustawy Prawo energetyczne prawo do dodatku energetycznego przysługuje tzw. odbiorcy wrażliwemu. Odbiorca wrażliwy to osoba, której przyznano dodatek mieszkaniowy lub która spełnia warunki do jego otrzymania oraz która jest stroną umowy kompleksowej lub umowy sprzedaży energii elektrycznej zawartej z przedsiębiorstwem energetycznym. Co ważne - odbiorca musi zamieszkiwać w miejscu odbioru energii elektrycznej.

#### **Dodatek energetyczny przysługuje:**

- dla gospodarstw prowadzonych przez osobę samotną - 11,36 zł miesięcznie;
- dla gospodarstw składających się z 2 do 4 osób - 15,77 zł miesięcznie;
- dla gospodarstw składających się z co najmniej 5 osób - 18,93 zł miesięcznie.

W 2018r. Ośrodek Pomocy Społecznej w Ińsku wypłacił dodatek energetyczny na kwotę 502,55 zł dla 5 rodzin, wydano 7 wniosków.

#### **Realizacja ustawy o świadczeniach rodzinnych i funduszu alimentacyjnym**

W 2018 r. ogółem na realizację w/wym. ustaw Ośrodek Pomocy Społecznej w Ińsku wydatkował kwotę: 1.445.406,33 zł



## Zasiłek rodzinny

Zasiłek rodzinny przysługuje, jeżeli dochód rodziny w przeliczeniu na osobę albo dochód osoby uczącej się nie przekracza kwoty 674,00zł. Gdy członkiem rodziny jest dziecko legitymujące się orzeczeniem o niepełnosprawności lub orzeczeniem o umiarkowanym albo o znacznym stopniu niepełnosprawności, zasiłek rodzinny przysługuje, jeżeli dochód rodziny w przeliczeniu na osobę albo dochód osoby uczącej się nie przekracza kwoty 764,00zł.

Jeżeli dochód rodziny lub dochód osoby uczącej się przekracza kwotę uprawniającą daną rodzinę lub osobę uczącą się do zasiłku rodzinnego, o kwotę niższą lub równą kwocie odpowiadającej najniższemu zasiłkowi rodzinnemu przysługującemu w okresie, na który jest ustalany, zasiłek rodzinny przysługuje, jeżeli przysługiwał w poprzednim okresie zasiłkowym. W przypadku przekroczenia dochodu w kolejnym roku kalendarzowym zasiłek rodzinny nie przysługuje.

Prawo do zasiłku rodzinnego i dodatków do tego zasiłku przysługuje:

- 1) rodzicom, jednemu z rodziców albo opiekunowi prawnemu dziecka,
- 2) opiekunowi faktycznemu dziecka.
- 3) osobie uczącej się (osoba pełnoletnia ucząca się, niepozostająca na utrzymaniu rodziców w związku z ich śmiercią lub z zasądzeniem od rodziców na jej rzecz alimentów).

Zasiłek rodzinny przysługuje osobie uczącej się w szkole jednak nie dłużej niż do ukończenia 21 roku życia.

Zasiłek rodzinny przysługuje osobom wymienionym w punktach 1 i 2, do ukończenia przez dziecko:

- 18 roku życia,
- nauki w szkole, jednak nie dłużej niż do ukończenia 21 roku życia, albo
- 24 roku życia, jeżeli kontynuuje naukę w szkole lub w szkole wyższej i legitymuje się orzeczeniem o umiarkowanym albo znacznym stopniu niepełnosprawności.

Obecnie wysokość zasiłku rodzinnego wynosi:

- 1) 95,00 zł na dziecko w wieku do ukończenia 5 roku życia;
- 2) 124,00 zł na dziecko w wieku powyżej 5 roku życia do ukończenia 18 roku życia;
- 3) 135,00 zł na dziecko powyżej 18 roku życia do ukończenia 24 roku życia.

Zasiłek rodzinny ma na celu częściowe pokrycie wydatków na utrzymanie dziecka.

W 2018 r. Ośrodek Pomocy Społecznej w Ińsku wypłacił zasiłki rodzinne na kwotę: 285.580,00 zł.

Wysokość dodatków do zasiłku rodzinnego wynosi:

- 1) z tytułu urodzenia dziecka – 1000,00 zł;
- 2) z tytułu opieki nad dzieckiem w okresie korzystania z urlopu wychowawczego – 400,00 zł miesięcznie;
- 3) z tytułu samotnego wychowania dziecka, po 193,00 zł miesięcznie na dziecko, nie więcej jednak niż 386,00 zł na wszystkie dzieci;
- 4) z tytułu wychowania dziecka w rodzinie wielodzietnej – 95,00 zł miesięcznie na trzecie i następne dzieci uprawnione do zasiłku rodzinnego;
- 5) z tytułu kształcenia i rehabilitacji dziecka niepełnosprawnego – 90,00 zł miesięcznie na dziecko w wieku do ukończenia 5 roku życia i 110,00 zł miesięcznie na dziecko w wieku powyżej 5 roku życia do ukończenia 24 roku życia;
- 6) z tytułu rozpoczęcia roku szkolnego – 100,00 zł na dziecko;
- 7) z tytułu podjęcia przez dziecko nauki w szkole poza miejscem zamieszkania wynosi:  
113,00 zł miesięcznie na dziecko w związku z zamieszkaniem w miejscowości, w której znajduje się siedziba szkoły ponadgimnazjalnej lub szkoły artystycznej, w której realizowany jest obowiązek szkolny i obowiązek nauki, a także szkoły podstawowej lub gimnazjum w przypadku dziecka lub osoby uczącej się, legitymującej się orzeczeniem o niepełnosprawności lub 69,00 zł miesięcznie na dziecko w związku z dojazdem z miejsca zamieszkania do miejscowości, w której znajduje się siedziba szkoły, w przypadku dojazdu do szkoły ponadgimnazjalnej, a także szkoły artystycznej, w której realizowany jest obowiązek szkolny i obowiązek nauki w zakresie odpowiadającym nauce w szkole ponadgimnazjalnej;
- 8) z tytułu urodzenia się żywego dziecka – 1.000,00 zł na jedno dziecko.

**Struktura wypłaconych dodatków do zasiłków rodzinnych z tytułu:**

- opieki nad dzieckiem w okresie korzystania z urlopu wychowawczego – 12 świadczeń na kwotę 4.800,00 zł
- urodzenia dziecka – 10 świadczeń na kwotę 10.000,00 zł
- samotnego wychowywania dziecka – 104 świadczenia na kwotę 20.072,00 zł

- kształcenia i rehabilitacji dziecka niepełnosprawnego – 176 świadczeń na kwotę 18.320,00 zł
- rozpoczęcia roku szkolnego – 147 świadczeń na kwotę 14.700,00 zł
- podjęcia przez dziecko nauki w szkole poza miejscem zamieszkania – 272 świadczenia na kwotę 26.204,00 zł w tym:
  - na pokrycie wydatków związanych z zamieszkaniem w miejscowości, w której znajduje się szkoła – 169 świadczeń na kwotę 19.097,00zł
  - na pokrycie wydatków związanych z dojazdem do miejscowości, w której znajduje się szkoła – 103 świadczenia na kwotę 7.107,00 zł
- wychowania dziecka w rodzinie wielodzietnej – 379 świadczeń na kwotę 36.005,00 zł
- jednorazowa zapomoga z tytułu urodzenia dziecka – 20 świadczeń na kwotę 20.000,00 zł

### **Struktura wypłaconych świadczeń opiekuńczych**

#### **Zasilek pielęgnacyjny**

Zasilek pielęgnacyjny do 31 października 2018 r. przysługiwał w wysokości 153,00 zł miesięcznie. Natomiast od 1 listopada 2018 r. przysługuje w wysokości 184,42 zł. Ma on na celu częściowe pokrycie kosztów zapewnienia osobie niepełnosprawnej opieki i pomocy innej osoby w związku z brakiem możliwości samodzielnego radzenia sobie z codziennymi czynnościami.

Ustawa określa krąg osób, którym może zostać przyznany:

- Niepełnosprawnemu dziecku,
- Osobie niepełnosprawnej poniżej 16 roku życia legitymującej się orzeczeniem o znacznym stopniu niepełnosprawności,
- Osobie powyżej 75 roku życia,
- Osobie niepełnosprawnej powyżej 16 roku życia posiadającej orzeczenie o umiarkowanym stopniu niepełnosprawności (jeśli ta niepełnosprawność powstała przed ukończeniem 21 lat).

W roku 2018 wypłacono 1305 świadczeń na kwotę: 206.107,00zł

#### **Świadczenie pielęgnacyjne**

Świadczenie pielęgnacyjne z tytułu rezygnacji z zatrudnienia lub innej pracy zarobkowej, przysługuje:

- 1) matce albo ojcu,
- 2) opiekunowi faktycznemu dziecka,
- 3) osobie będącej rodziną zastępczą spokrewnioną, w rozumieniu ustawy z dnia 9 czerwca 2011 r. o wspieraniu rodziny i systemie pieczy zastępczej,
- 4) innym osobom, na których zgodnie z przepisami ustawy z dnia 25 lutego 1964 r. – Kodeks rodzinny i opiekuńczy ciąży obowiązek alimentacyjny, z wyjątkiem osób o znacznym stopniu niepełnosprawności – jeżeli nie podejmują lub rezygnują z zatrudnienia lub innej pracy zarobkowej w celu sprawowania opieki nad osobą legitymującą się orzeczeniem o niepełnosprawności łącznie ze wskazaniami: konieczności stałej lub długotrwałej opieki lub pomocy innej osoby w związku ze znacznie ograniczoną możliwością samodzielnej egzystencji oraz konieczności stałego współudziału na co dzień opiekuna dziecka w procesie jego leczenia, rehabilitacji i edukacji, albo osobą legitymującą się orzeczeniem o znacznym stopniu niepełnosprawności.

Osobom, o których mowa w pkt. 4, innym niż spokrewnione w pierwszym stopniu z osobą wymagającą opieki, świadczenie pielęgnacyjne przysługuje, w przypadku gdy spełnione są łącznie następujące warunki:

- 1) rodzice osoby wymagającej opieki nie żyją, zostali pozbawieni praw rodzicielskich, są małoletni lub legitymują się orzeczeniem o znacznym stopniu niepełnosprawności;
- 2) nie ma innych osób spokrewnionych w pierwszym stopniu, są małoletnie lub legitymują się orzeczeniem o znacznym stopniu niepełnosprawności;
- 3) nie ma osób, o których mowa w pkt. 2 i 3, lub legitymują się orzeczeniem o znacznym stopniu niepełnosprawności.

**Świadczenie pielęgnacyjne** przysługuje, jeżeli niepełnosprawność osoby wymagającej opieki powstała:

- 1) nie później niż do ukończenia 18. roku życia lub
- 2) w trakcie nauki w szkole lub w szkole wyższej, jednak nie później niż do ukończenia 25. roku życia.

Świadczenie pielęgnacyjne przysługujące w 2018 r. w kwocie 1.406,00 zł

W roku 2018 wypłacono 139 świadczenia na kwotę: 205.232,00zł

## **Specjalny zasiłek opiekuńczy**

Specjalny zasiłek opiekuńczy przysługuje osobom, na których zgodnie z przepisami ustawy z dnia 25 lutego 1964 r. – Kodeks rodzinny i opiekuńczy (Dz. U. z 2012 r. poz. 788 i 1529) ciąży obowiązek alimentacyjny, jeżeli rezygnują z zatrudnienia lub innej pracy zarobkowej w związku z koniecznością sprawowania stałej opieki nad osobą legitymującą się orzeczeniem o znacznym stopniu niepełnosprawności albo orzeczeniem o niepełnosprawności łącznie ze wskazaniami: konieczności stałej lub długotrwałej opieki lub pomocy innej osoby w związku ze znacznie ograniczoną możliwością samodzielnej egzystencji oraz konieczności stałego współudziału na co dzień opiekuna dziecka w procesie jego leczenia, rehabilitacji i edukacji.

Specjalny zasiłek opiekuńczy przysługuje, jeżeli łączny dochód rodziny osoby sprawującej opiekę oraz rodziny osoby wymagającej opieki w przeliczeniu na osobę nie przekracza kwoty kryterium dochodowego wynoszącego 764,00 zł netto. Specjalny zasiłek opiekuńczy przysługuje w kwocie 520,00 zł miesięcznie.

W roku 2018 wypłacono 134 świadczeń na kwotę 71.264,00 zł

Opłacano 229 składek na ubezpieczenia społeczne i zdrowotne, dla osób pobierających świadczenie pielęgnacyjne oraz specjalny zasiłek opiekuńczy na kwotę: 75.478,00 zł .

## **Zasiłek dla opiekunów**

Zasiłek dla opiekunów do 30 września 2018 r. przysługiwał w wys. 520,00 zł, a od 1 października 2018 r. jest to kwota 620,00 zł.

W 2018r. wypłacono 96 świadczeń na kwotę 51.520,00 zł, opłacono 73 składki na ubezpieczenie społeczne na kwotę 10.633,00 zł i ubezpieczenie zdrowotne dla 89 osób pobierających zasiłek dla opiekunów na kwotę 4.041,00 zł. Łącznie 14.674,00 zł.

## **Świadczenie rodzicielskie**

Świadczenie rodzicielskie przysługuje w wysokości 1.000,00 zł

W roku 2018 wypłacono 153 świadczeń na kwotę 140.629,00 zł

## **Świadczenie wychowawcze – program 500+**

Świadczenie wychowawcze przysługuje w wysokości 500 zł na dziecko ( kryterium dochodowe na pierwsze dziecko 800zł , przy niepełnosprawności dziecka 1200 zł) od drugiego dziecka świadczenie przysługuje niezależnie od dochodu rodziny. Świadczenie przysługuje do momentu ukończenia przez dziecko 18 roku życia.

W roku 2018 wypłacono 3559 świadczeń dla 197 rodzinach na kwotę 1.746.127,22 zł, złożono 197 wniosków, koszty obsługi programu w wysokości 1,5 % dotacji 26.191,91 zł.

### **Program „Dobry Start”**

W ramach programu „Dobry Start” w 2018 r. objętych pomocą było 349 dzieci, wypłacono kwotę 104.700,00 zł, odmowy 3.

### **Realizacja ustawy o postępowaniu wobec dłużników alimentacyjnych oraz o funduszu alimentacyjnym:**

#### **Komu przysługują świadczenia z Funduszu Alimentacyjnego.**

Osobą uprawnioną do świadczeń z funduszu alimentacyjnego (w skrócie: świadczenie z FA) jest dziecko, które ma zasądzone od rodzica alimenty (mogą to być również alimenty na podstawie ugody zawartej przed sądem), jeżeli egzekucja alimentów jest bezskuteczna. Świadczenia z FA przysługują na dziecko do ukończenia przez nie 18 lat. Na dziecko starsze świadczenia przysługują do ukończenia 25 lat pod warunkiem, że uczy się ono w szkole lub szkole wyższej. Na dziecko posiadające orzeczenie o znacznym stopniu niepełnosprawności, którego rodzic nie płaci zasądzonych alimentów, świadczenia przysługują bez względu na wiek dziecka.

Prawo do świadczenia z FA przysługuje, jeżeli przeciętny miesięczny dochód netto na osobę w rodzinie w roku poprzedzającym okres świadczeniowy nie przekracza 725 ,00 zł.

Świadczenia z FA przysługują w kwocie bieżąco zasądzonych alimentów, ale nie mogą wynieść więcej niż po 500,00 zł na każde z uprawnionych do alimentów dzieci.

W 2018r. wypłacono 417 świadczeń z funduszu alimentacyjnego na łączną kwotę 158.473,00 zł.

**Struktura poniesionych wydatków finansowych z podziałem na źródło finansowania:**

Rodzaj wydatków	Ogółem zł.	Środki gminy w zł.	Środki wojewody środki zewnętrzne w zł.
zasiłki stałe	196.557,23	0	196.557,23
zasiłki okresowe	21.869,00	0	21.869,00
zasiłki celowe, celowe specjalne	13.437,00	13.437,00	0
dożywianie, zasiłki celowe	55.168,70	22.067,48	33.101,22
opłata za DPS	353.178,39	353.178,39	0
dodatki mieszkaniowe	6.086,22	0	6.086,22
świadczenia rodzinne i fundusz alimentacyjny	418.822,86 158.473,00	0	418.822,86 158.473,00
dodatek energetyczny	502,55	0	502,55
składki na ubezpieczenie zdrowotne zasiłki stałe	16.953,00	0	16.953,00
pobyt dzieci w placówce opiekuńczo - wychowawczej	54.573,50	54.573,50	0
asystent rodziny	25.295,69	11.032,00	14.168,00
świadczenia wychowawcze z obsługą	1.772.319,13	0	1.772.319,13
składki na ubezpieczenie społeczne i zdrowotne świadczeń opiekuńczych	75.478,00	0	75.478,00
świadczenia opiekuńcze	122.784,00	0	122.784,00
Karta dużej rodziny	54,41	0	54,41
Dobry start	104.700,00	0	104.700,00
sprawienie pogrzebu	4.266,00	4.266,00	0
usługi opiekuńcze	4.359,00	4.359,00	0

## **Świadczenia niepieniężne**

Na rzecz poprawy funkcjonowania osób i rodzin w środowisku świadczona jest praca socjalna. Pomoc udzielana jest osobom i rodzinom, które mają trudności w rozwiązywaniu codziennych problemów. W ramach pracy socjalnej pracownicy udzielają podopiecznym informacji, wskazówek i pomocy w rozwiązywaniu trudnych sytuacji. W celu pełnego zaspokojenia potrzeb socjalnych mieszkańców gminy Ińsko współpracujemy m.in. z policją, służbą zdrowia, szkołą-pedagogiem szkolnym, Powiatowym Urzędem Pracy w Stargardzie oraz Powiatowym Centrum Pomocy Rodzinie w Stargardzie .

W ramach pracy socjalnej wydano karty aktywizacji zawodowej dla 8 osób, w celu zaktywizowania podopiecznych do poprawy swojej sytuacji życiowej.

Działalność Ośrodka to również wszelkiego rodzaju poradnictwo w sprawach trudnych do rozwiązania przez samych klientów pomocy społecznej oraz pomoc w rozwiązywaniu tych problemów.

Najczęściej występujące formy pracy socjalnej z klientami na ich rzecz należy wymienić:

- indywidualne rozmowy i porady w siedzibie Ośrodka Pomocy Społecznej i w miejscu zamieszkania klientów, mające na celu znalezienie przyczyn ich trudności oraz wspólne wypracowanie sposobów rozwiązywania problemów
- opiniowanie trudnych przypadków dla potrzeb Sądu Rodzinnego, Powiatowego Centrum Pomocy Rodzinie, szkół, Powiatowego Zespołu d/s Orzekania o Niepełnosprawności, KRUS, ZUS i innych
- pomoc w wypełnianiu druków, gromadzeniu dokumentów, załatwianiu spraw urzędowych - pisanie pozwów o alimenty, występowanie o alimenty na rzecz osób korzystających z pomocy społecznej, odwołań itp.
- współpraca ze wszystkimi instytucjami, organizacjami, stowarzyszeniami, zakładami pracy w celu uzyskania należnych klientom świadczeń oraz koordynacja działań,
- stały kontakt z kuratorami sądowymi.

## **Program Operacyjny Pomoc Żywnościowa**

W 2018 roku Ośrodek Pomocy Społecznej w Ińsku wydawał skierowania do otrzymania pomocy żywnościowej w ramach Programu Operacyjnego Pomoc Żywnościowa ( 2014 – 2020) współfinansowanego z Europejskiego Funduszu Pomocy Najbardziej Potrzebującym ( FEAD):

Dla Stowarzyszenia KADAM – 133 skierowania



Dla Caritasu – 37 skierowania

Z pomocy skorzystało 287 osób.

Kolacja wigilijna dla najstarszych i samotnych

Dnia 20 grudnia 2018 r. wspólnie z Burmistrzem Ińska oraz Ińskim Centrum Kultury zorganizowano kolację wigilijną dla osób najstarszych i samotnych w świetlicy wiejskiej w Ciemniku, zaproszono 90 osób.

### **Asystent rodziny**

W roku 2018 Ośrodek Pomocy Społecznej w Ińsku ponownie brał udział w konkursie ogłoszonym przez Ministerstwo Pracy i Polityki Społecznej „Asystent rodziny 2018” w ramach Resortowego programu wspierania rodziny i systemu pieczy zastępczej na rok 2018 w wyniku, którego otrzymaliśmy środki na zatrudnienie asystenta rodziny.

Asystent rodziny był zatrudniony na umowę o pracę na czas określony od 01 stycznia 2018 r. do 31 grudnia 2018r. i współpracował z 9 rodzinami z terenu gminy Ińsko.

W okresie od 1 października 2018 r. do 31 grudnia 2018 r. w ramach współpracy z Powiatowym Centrum Pomocy Rodzinie w Stargardzie prowadzone były spotkania z psychologiem w ramach programu „Kurs Na rodzinę”. Pomocą psychologiczną z terenu gminy Ińsko objętych było 20 rodzin. Spotkania odbywały się 4 razy w miesiącu.

### **Zadania ustawy o świadczeniach opieki zdrowotnej finansowanych ze środków publicznych.**

W roku 2018 Ośrodek Pomocy Społecznej w Ińsku wydał 7 decyzji potwierdzających prawo do nieodpłatnego korzystania ze świadczeń z opieki zdrowotnej dla 7 osób.

### **Zadania wynikające z pozostałych ustaw oraz rozeznaczonych potrzeb.**

W okresie od lutego do końca grudnia 2018 r. Ośrodek Pomocy Społecznej w Ińsku zajmował się obsługą merytoryczną prac społecznie - użytecznych tj. wytypowanie osób korzystających z pomocy do tych prac, comiesięczne przygotowanie dokumentacji rozliczeniowej. W roku 2018 z formy aktywizującej zawodowo w postaci wykonywania pracach społecznie - użytecznych skorzystało 19 osób.

W miesiącu maju 2018 roku Ośrodek Pomocy Społecznej w Ińsku złożył zapotrzebowanie do Kuratorium Oświaty w Szczecinie na 17 miejsc kolonijnych dla dzieci klientów tutejszego Ośrodka. Przydzielono nam 17 miejsc na kolonie w Przesiece i Rzeczece.

## **Zespół Interdyscyplinarny**

Ustawa z dnia 29 lipca 2005 r. o przeciwdziałaniu przemocy w rodzinie (Dz. U. Nr 180, poz. 1493) i jej nowelizacja w 2010 r. wprowadziła zmiany w dotychczasowym systemie pomocy osobom poszkodowanym w związku z przemocą domową. Stanowi ona uporządkowanie dotychczasowego systemu oraz określa zadania jakie mają do wykonania poszczególne służby i jednostki nakładając na gminy obowiązek powołania Zespołów Interdyscyplinarnych.

Zarządzeniem Nr 23/2012 Burmistrz Ińska z dnia 31 maja 2012 r. został powołany Zespół Interdyscyplinarny, w którego skład wchodzi przedstawiciele: Ośrodka Pomocy Społecznej w Ińsku, Gminnej Komisji Rozwiązywania Problemów Alkoholowych, Policji, oświaty, ochrony zdrowia, organizacji pozarządowych oraz kuratorzy sądowi.

Obsługę organizacyjno-techniczną Zespołu Interdyscyplinarnego zapewnia Ośrodek Pomocy Społecznej w Ińsku, do którego zadań należy: przekazywanie członkom Zespołu informacji o terminie oraz miejscu posiedzenia, sporządzanie protokołów posiedzenia, przekazywanie członkom Zespołu informacji niezbędnych do jego prawidłowego funkcjonowania, prowadzenia korespondencji w jego imieniu.

W roku 2018 prowadzonych było 12 procedur „Niebieskie Karty”.

## **Zatrudnienie w Ośrodku Pomocy Społecznej w Ińsku**

W 2018 roku struktura organizacyjna Ośrodka Pomocy Społecznej w Ińsku przedstawiała się następująco: kierownik, trzech pracowników socjalnych, specjalista do spraw świadczeń rodzinnych i funduszu alimentacyjnego, asystent rodziny oraz opiekunka domowa, która była zatrudniona na umowę zlecenie.

Niniejsze sprawozdanie merytoryczne zostało opracowane w oparciu o sprawozdania roczne przekazywane wojewodzie zgodnie z obowiązującymi przepisami.

W 2018 r. Ośrodek przeszedł jedną kontrolę zleconą przez Burmistrza Ińska. Kontrolowana była realizacja ustawy o pomocy państwa w wychowaniu dzieci, realizacji rządowego programu „Dobry start”, realizacji ustawy o dodatkach i ochronie praw lokatorskich oraz rozporządzenia w sprawie dodatków mieszkaniowych i ustawie o prawie energetycznym. Kontrolowane zadania otrzymały ocenę pozytywną.

### Sporządził:

Kierownik Ośrodka Pomocy Społecznej w Ińsku

Róża Kursa

Załącznik nr ...8.....  
Do protokołu nr ...VII/2018.....  
z ...28.03.2018.....  
Rady Miejskiej w Ińsku  
z dnia ...28.03.2018 roku.....

# Sprawozdanie z realizacji zadań z zakresu wspierania rodziny na terenie Gminy Ińsko za 2018r.



Podstawa prawna:

- Ustawa z dnia 9 czerwca 2011 r. o wspieraniu rodziny i systemie pieczy zastępczej (Dz. U. z 2017 r., poz. 697 z poz. zm.)
- Art. 179. 1. W terminie do dnia 31 marca każdego roku wójt składa radzie gminy roczne sprawozdanie z realizacji zadań z zakresu wspierania rodziny oraz przedstawia potrzeby związane z realizacją zadań.

## **I. Realizacja zadań**

Działania na rzecz dziecka i rodziny na terenie gminy Ińsko realizowane są przy wzajemnej współpracy i współdziałaniu odpowiednich służb publicznych, kościołów, a także innych środowisk i osób fizycznych na terenie Gminy Ińsko zadania programowe realizowane są głównie przez: Ośrodek Pomocy Społecznej w Ińsku, Zespół Interdyscyplinarny do Spraw Przeciwdziałania Przemocy w Rodzinie, Gminną Komisję Rozwiązywania Problemów Alkoholowych, Pedagogów, Przychodnie Zdrowia, Zespół Szkół, Parafie, Policję.

W Ośrodku Pomocy Społecznej zatrudniana jest osoba na stanowisku asystenta rodziny w ramach środków ministerialnych. W 2012 r. od 19 września do 31 grudnia, w latach 2013 – 2014 r. w okresie od 01 maja do 31 grudnia, a w roku 2015 - od 01 maja do 30 września, w 2016 r. w okresie od 01 sierpnia do 31 grudnia 2016 r. OPS w Ińsku korzysta ze środków ministerstwa na zatrudnienie asystenta rodziny od września 2012 r. W pierwszym roku wsparciem asystenta objęto 8 rodzin. W latach 2013 – 2016 r. asystent rodziny współpracował z 10 rodzinami, w 2017 r. z 7 rodzinami z problemami opiekuńczo - wychowawczymi z terenu Gminy Ińsko, a w 2018 r. z 9 rodzinami. Obecnie asystent rodziny jest zatrudniony na umowę o prace od 1 stycznia 2019 r. do 13 grudnia 2021 r.

Wsparcie asystenta odbywa się wg zadań asystenta określonych w art. 15 ust 1 ustawy z dnia 9 czerwca 2011 roku o wspieraniu rodziny i systemie pieczy zastępczej:

- 1) opracowanie i realizacja planu pracy z rodziną we współpracy z członkami rodziny i w konsultacji z pracownikiem socjalnym
- 2) opracowanie, we współpracy z członkami rodziny i koordynatorem rodzinnej pieczy zastępczej, planu pracy z rodziną, który jest skoordynowany z planem pomocy dziecku umieszczonemu w pieczy zastępczej
- 3) udzielanie pomocy rodzinom w poprawie ich sytuacji życiowej, w tym w zdobywaniu umiejętności prawidłowego prowadzenia gospodarstwa domowego

- 4) udzielanie pomocy rodzinom w rozwiązywaniu problemów socjalnych
- 5) udzielanie pomocy rodzinom w rozwiązywaniu problemów psychologicznych
- 6) udzielanie pomocy rodzinom w rozwiązywaniu problemów wychowawczych z dziećmi
- 6) wspieranie aktywności społecznej rodzin
- 7) motywowanie członków rodzin do podnoszenia kwalifikacji zawodowych
- 8) udzielanie pomocy w poszukiwaniu, podejmowaniu i utrzymywaniu pracy zarobkowej
- 9) motywowanie do udziału w zajęciach grupowych dla rodziców, mających na celu kształtowanie prawidłowych wzorców rodzicielskich i umiejętności psychospołecznych
- 10) udzielanie wsparcia dzieciom, w szczególności poprzez udział w zajęciach psychoedukacyjnych
- 11) podejmowanie działań interwencyjnych i zaradczych w sytuacji zagrożenia bezpieczeństwa dzieci i rodzin
- 12) prowadzenie indywidualnych konsultacji wychowawczych dla rodziców i dzieci
- 13) prowadzenie dokumentacji dotyczącej pracy z rodziną
- 14) dokonywanie okresowej oceny sytuacji rodziny, nie rzadziej niż co pół roku) monitorowanie funkcjonowania rodziny po zakończeniu pracy z rodziną
- 15) sporządzanie na wniosek sądu opinii o rodzinie i jej członkach
- 16) współpraca z jednostkami administracji rządowej i samorządowej, właściwymi organizacjami pozarządowymi oraz innymi podmiotami i osobami specjalizującymi się w działaniach na rzecz dziecka i rodziny
- 17) współpraca z zespołem interdyscyplinarnym lub grupą roboczą, lub innymi podmiotami, których pomoc przy wykonywaniu zadań uzna za niezbędną.

Ustawa z dnia 9 czerwca 2011 r. o wspieraniu rodziny i systemie pieczy zastępczej (Dz. U. z 2017 r., poz. 697 z późn. zmianami) nakłada na gminy obowiązek partycypowania w kosztach utrzymania dziecka związanych z umieszczeniem w rodzinie zastępczej lub placówkach opieki całodobowej. Procent wydatków ponoszonych przez gminę na opiekę i wychowanie dziecka:

- \* Pierwszy rok pobytu 10 %
- \* Drugi rok pobytu 30 %
- \* Trzeci rok i następne lata pobytu 50 %

W roku 2018 r. jedno dziecko z terenu gminy przebywało w pieczy zastępczej w rodzinie zastępczej spokrewnionej, za którą gmina płaci 50 % pobytu, sześcioro dzieci przebywających w placówce opiekuńczo – wychowawczej gmina ponosiła odpłatność w następujący sposób: za troje dzieci 30 %, za jedno dziecko 10 %, a za dwoje dzieci umieszczonych w placówce Gmina nie ponosi odpłatności.

## **II. Realizacja działań:**

a) W ramach realizacji ustawy z dnia 12 marca 2004 r. o pomocy społecznej, Ośrodek Pomocy Społecznej w Ińsku udzielił pomocy społecznej 175 rodzinom. Udzielona pomoc uzależniona była od indywidualnej sytuacji każdej z rodzin i przybierała różne formy, m. in.: zasiłki stałe, zasiłki celowe, zasiłki okresowe, pomoc rzeczowa, opłata wypoczynku dla dzieci, bezpłatne dożywianie dzieci i uczniów w szkołach, zakup posiłków dla potrzebujących osób dorosłych, zasiłków celowych na zakup żywności w ramach programu „Pomoc państwa w zakresie dożywiania”. Udzielono również pomocy i wsparcia w postaci pracy socjalnej – 170 rodzin.

b) Pomoc asystenta rodziny

Asystent rodziny pełni ważną rolę w systemie wspierania rodziny. Jego rola ma istotne znaczenie już na etapie profilaktyki. Zadaniem było całościowe wspieranie rodzin z małoletnimi dziećmi z różnymi dysfunkcjami. Asystent rodziny został skierowany do pracy tylko z tymi rodzinami, w których sytuacja dziecka małoletniego wymaga wsparcia zewnętrznego. Czas pracy asystenta służył rzeczywistym potrzebom i rytmowi życia rodziny.

Działania realizowane przez asystenta rodziny:

- Pomoc w sporządzaniu pism urzędowych i kierowanie podopiecznych do specjalistów: prawnika, psychoterapeuty, psychologa
- Pomoc w rozwiązywaniu trudności finansowych poprzez uregulowanie zadłużenia
- Kierowanie podopiecznych do lekarzy i specjalistów w celu poprawienia sytuacji zdrowotnej

- Pomoc w podnoszeniu umiejętności prowadzenia gospodarstwa domowego, porządkowanie mieszkania
- Pomoc w rozwiązywaniu problemów międzyludzkich, edukacja do współżycia z sąsiadami
- Indywidualne konsultacje wychowawcze oraz udzielanie wsparcia dla rodziców mających trudności wychowawcze z dziećmi
- Integracja rodziny wpływająca na zacieśnienie więzi rodzinnych
- Przedstawianie ofert pracy, ofert kursów i szkoleń mających na celu podnoszenie kwalifikacji

c) Prowadzenie działalności profilaktycznej na rzecz rodzin

W Zespole Szkół na terenie gminy Ińsko realizowano programy profilaktyczne oraz wychowawcze dla uczniów. W ramach przeciwdziałania przemocy w rodzinie pedagodzy przeprowadzili dla uczniów pogadanki o umiejętności radzenia sobie ze stresem i akceptacji wśród rówieśników. Szkoła podstawowa i gimnazjum z terenu gminy Ińsko realizuje opracowane szkolne programy profilaktyki. Ponadto w szkołach podstawowych i gimnazjum prowadzono pogadanki i prelekcje dla uczniów. W czasie tych zajęć realizowano m.in. programy profilaktyczne na temat uzależnień, agresji i przemocy. Zapoznano uczniów z szkodliwym wpływem różnych używek na organizm człowieka. W formie zabawy i pogadanek dzieci uczyły się rozpoznawać zachowania agresywne oraz jak sobie z nimi radzić, nabywały społecznej aktywności i umiejętności życia w grupie. Rezultatem pracy było polepszenie relacji z rówieśnikami, stosunków rodzinnych oraz uzupełnianie zaległości w nauce. W zajęciach uczestniczyły dzieci wytypowane przez pedagogów szkolnych, nie tylko z rodzin objętych wsparciem Ośrodka Pomocy Społecznej w Ińsku. Pedagog Zespołu Szkół w Ińsku realizował autorski program dla uczniów kl. VI „Jestem wolny” oraz dla uczniów kl. III program „Nie pal przy mnie proszę”, program „Chrońmy dzieci” dla kl. II, „Strażnicy uśmiechu” kl. IV oraz pedagogizacja rodziców: 1. Jak pomóc dziecku, aby efektywnie się uczyło., 2. Pedagogizacja w zakresie umiejętności planowania czasu wolnego, planowania zadań w ciągu dnia zgodnie z zasadami zdrowotnymi., 3. Cyberprzemoc.

d) Zespół Interdyscyplinarny do Spraw Przeciwdziałania Przemocy w Gminie Ińsko w skład, którego wchodzi przedstawiciele

- Ośrodka Pomocy Społecznej
- Gminnej Komisji Rozwiązywania Problemów Alkoholowych
- Przychodni Zdrowia
- Pedagog Zespołu Szkół w Ińsku



- Policji
- Kuratorzy sądowi,

realizował działania w obrębie kompetencji przedstawicieli Zespołu mające na celu zatrzymanie przemocy w rodzinie, podejmował działania profilaktyczne i edukacyjne na rzecz rodzin, udostępniał materiały informacyjne o instytucjach udzielających pomocy rodzinom doświadczającym przemocy.

- e) Gminna Komisja Rozwiązywania Problemów Alkoholowych prowadziła spotkania indywidualne i grupowe dla ludzi z problemem alkoholowym
- f) Zespół Szkół i Ińskie Centrum Kultury na terenie Gminy Ińsko podejmował działania w na rzecz alternatywnego sposobu spędzania wolnego czasu oraz udzielał wsparcia potrzebującym rodzinom w postaci pomocy rzeczowej – żywności
- g) Parafia w Storkowie prowadziła działalność charytatywną udzielając wsparcia potrzebującym rodzinom w postaci organizowania i dystrybucji żywności, oraz pomocy rzeczowej i finansowej

### **III. Potrzeby związane z realizacją zadań w zakresie wspierania rodziny przeżywającej trudności w wypełnianiu funkcji opiekuńczo - wychowawczych i opracowania gminnego programu wspierania rodziny:**

1. okazanie wsparcia, polegającego na:
  - a) analizie sytuacji rodziny i środowiska rodzinnego oraz przyczyn kryzysu w rodzinie
  - b) rozwijaniu umiejętności opiekuńczo-wychowawczych rodziny
  - c) wzmocnieniu roli i funkcji rodzin
  - d) pomocy w integracji rodziny
  - e) podniesieniu świadomości w zakresie planowania oraz funkcjonowania rodziny
  - f) przeciwdziałaniu marginalizacji i degradacji społecznej rodziny
  - g) dążeniu do wzmacniania więzi rodzinnych

Sporządził:

Róża Kursa

Kierownik OPS



# M.-Gm. Ińsko

Nazwa jednostki samorządu terytorialnego

## Sprawozdanie z wysokości średnich wynagrodzeń nauczycieli na poszczególnych stopniach awansu zawodowego w szkołach prowadzonych przez jednostkę samorządu terytorialnego

Nazwa województwa  
Nazwa powiatu  
Nazwa gminy

zachodniopomorskie  
stargardzki  
INSKO

WK	PK	GK	GT
32	14	05	3

kod TERYT

od dnia 1 stycznia  
do dnia 31 marca (B1)

od dnia 1 kwietnia  
do dnia 31 grudnia (B2)

2018

kwota bazowa  
(zgodnie z ustawą budżetową na rok  
podlegający analizie)

2 752,92

2 900,20

Liczba miesięcy obowiązywania w  
roku podlegającym analizie kwoty  
bazowej B1

3

Rok podlegający analizie:

Lp.	Stopnie awansu zawodowego	Wskaźniki określone w art. 30 ust. 3 Karty Nauczyciela	Średnie wynagrodzenie		Średnioroczna liczba etatów ustalana dla okresów obowiązywania poszczególnych kwot bazowych		Suma iloczynów średniorocznej liczby etatów i średnich wynagrodzeń, o których mowa w art. 30 ust. 3 Karty Nauczyciela, ustalonych dla okresów obowiązywania poszczególnych kwot bazowych <small>n x (kol. 4 x kol. 6) + (12-n) x (kol. 5 x kol. 7)</small>	Wydatki poniesione w roku na wynagrodzenia w składnikach wskazanych w art. 30 ust.1 Karty Nauczyciela	Kwota różnicy
			od dnia 1 stycznia do dnia 31 marca (kol. 3 x B1)	od dnia 1 kwietnia do dnia 31 grudnia (kol. 3 x B2)	od dnia 1 stycznia do dnia 31 marca	od dnia 1 kwietnia do dnia 31 grudnia			
1	2	3	4	5	6	7	8	9	10
1	nauczyciel stażysta	100%	2 752,92	2 900,20	1,00	0,54	22 353,73	25 874,38	3 520,65
2	nauczyciel kontraktowy	111%	3 055,74	3 219,22	3,94	4,30	160 702,66	158 467,58	-2 235,08
3	nauczyciel mianowany	144%	3 964,20	4 176,29	11,51	11,80	580 405,82	622 099,82	41 694,00
4	nauczyciel dyplomowany	184%	5 065,37	5 336,37	19,26	19,54	1 231 131,11	1 295 900,25	64 769,14

2019.01.28

(data sporządzenia)

Eizbieta Tomkowiak - Skarbnik Gminy

(osoba sporządzająca<sup>1</sup> (imię, nazwisko, stanowisko))

Michał Kupczyński - Zastępca Burmistrza

(osoba zatwierdzająca<sup>2</sup> (imię, nazwisko, stanowisko))

Załącznik nr 9  
Do protokołu nr 17/2019  
Rady Miejskiej w Ińsku  
28.03.2019 r.

Wydrukowano dnia: 16.04.2019

<sup>1</sup> Osoba, która faktycznie sporządziła sprawozdanie.  
<sup>2</sup> Przedstawiciel organu prowadzącego w rozumieniu art. 91q pkt 2 Karty Nauczyciela  
n - liczba miesięcy obowiązywania w roku podlegającym analizie kwoty bazowej B1  
12-n - liczba miesięcy obowiązywania w roku podlegającym analizie kwoty bazowej B2

Załącznik nr 10  
 Do protokołu nr 11  
 z 28.03.2019 r.  
 Rady Miejskiej w Ińsku

VI Sesja Rady Miejskiej w Ińsku z dnia 28 marca 2019 roku

GŁOSOWANIE					
1.		Głosowanie projektu uchwały Rady Miejskiej w sprawie przyjęcia Strategii Rozwiązywania Problemów Społecznych na lata 2019-2023 (druk nr 4)			
TYP GŁOSOWANIA		Jawne	DATA GŁOSOWANIA		28.03.2019 16:47
LICZBA UPRAWNIONYCH	15	GŁOSY ZA		15	
LICZBA OBECNYCH	15	GŁOSY PRZECIW		0	
LICZBA NIEOBECNYCH	0	GŁOSY WSTZYMUJĄCE SIĘ		0	
		GŁOSY NIEODDANE		0	
KWORUM OSIĄGNIĘTE					
UPRAWNIENI DO GŁOSOWANIA					
LP	NAZWISKO I IMIĘ	GŁOS	LP	NAZWISKO I IMIĘ	GŁOS
1	Dec Kazimierz	za	9	Pańczyk Paweł	za
2	Dolata Tomasz	za	10	Potrykus Dorota	za
3	Halejcio Daniel	za	11	Szafran Włodzimierz	za
4	Kościelny Jerzy	za	12	Tomczyk Władysław	za
5	Kujawski Eugeniusz	za	13	Trząska – Huk Izabela	za
6	Łońska Ewa	za	14	Woźniak Piotr	za
7	Marzycka Małgorzata	za	15	Woźniak Roman	za
8	Mazurek Zbigniew	za			

Załącznik nr 11  
Do protokołu nr VII/2019  
z ...

VI Sesja Rady Miejskiej w Ińsku z dnia 28 marca 2019 Rada Miejskiej w Ińsku z dnia 28.03.2019 roku			
1.	Głosowanie projektu uchwały Rady Miejskiej w sprawie przyjęcia Strategii Rozwiązywania Problemów Społecznych na lata 2019-2023 (druk nr 4)		
TYP GŁOSOWANIA	Jawne	DATA GŁOSOWANIA	28.03.2019 16:47
LICZBA UPRAWNIONYCH	15	GŁOSY ZA	15
LICZBA OBECNYCH	15	GŁOSY PRZECIW	0
LICZBA NIEOBECNYCH	0	GŁOSY WSTRZYMUJĄCE SIĘ	0
		GŁOSY NIEODDANE	0
<b>KWORUM ZOSTAŁO OSIĄGNIĘTE</b>			

**Uchwała Nr VI/36/2019  
Rady Miejskiej w Ińsku  
z dnia 28 marca 2019 roku**

Załącznik nr .....  
Do protokołu nr .....  
z .....  
Rady Miejskiej w Ińsku  
z dnia .....  
.....

**w sprawie przyjęcia Strategii Rozwiązywania Problemów Społecznych na lata 2019-2023**

Na podstawie art.18 ust.1 ustawy z dnia 8 marca 1990 r. o samorządzie gminnym (t.j. Dz.U. z 2019 r. poz. 506) art.17 ust.1 pkt.1 ustawy z dnia 12 marca 2004 r. o pomocy społecznej (t.j. Dz. U. z 2018 r. poz.1508, 1693, 2192, 2245, 2354, 2529, z 2019 r. poz. 271) uchwala się, co następuje:

§ 1. Przyjmuje się Strategię Rozwiązywania Problemów Społecznych dla Gminy Ińsko na lata 2019-2023, która stanowi załącznik nr 1 do niniejszej uchwały.

§ 2. Traci moc uchwała nr XXII/200/2008 z dnia 30 grudnia 2013 r. w sprawie uchwalenia Strategii Rozwiązywania Problemów Społecznych Gminy Ińsko na lata 2008-2013.

§ 3. Wykonanie uchwały powierza się Burmistrzowi Ińska.

§ 4. Uchwała wchodzi w życie z dniem podjęcia.

**Przewodniczący Rady Miejskiej  
w Ińsku**

*inż. Włodzimierz Szafran*

## Uzasadnienie

Art.16 b ust.1 i 17 ust.1 pkt 1 ustawy o pomocy społecznej wskazują, że do zadań własnych o charakterze obowiązkowym gminy należy opracowanie i realizacja gminnej strategii rozwiązywania problemów społecznych ze szczególnym uwzględnieniem programów pomocy społecznej, profilaktyki i rozwiązywania problemów alkoholowych i innych, których celem jest integracja osób i rodzin z grup szczególnego ryzyka. Gminna Strategia Rozwiązywania Problemów Społecznych stanowi załącznik do niniejszej uchwały. Jest najważniejszym dokumentem stanowiącym o realizowanej lokalnej polityce społecznej. Uwzględnia m. in. diagnozę sytuacji społecznej, prognozę zmian w zakresie objętym strategią określa: cele strategiczne projektowanych zmian, kierunki niezbędnych działań, sposoby realizacji strategii oraz jej ramy finansowe, wskaźniki realizacji działań.

przygotowana przez

 REMEDIS SA

---

ul. Petera Mansfelda 4  
60-855 Poznań  
tel. +48 61 665 78 00  
fax +48 61 665 78 09  
remedis@remedis.eu

NIP: 781-179-27-48  
REGON: 300464078  
KRS: 0000270485  
Kapitał zakładowy: 6.330.010,20 zł



1.	WSTĘP .....	5
1.1.	STRUKTURA DOKUMENTU .....	6
2.	CZĘŚĆ WPROWADZAJĄCA.....	8
2.1.	PODSTAWY PRAWNE.....	9
2.2.	PODSTAWY STRATEGICZNO – PROGRAMOWE .....	10
2.2.1.	DOKUMENTY EUROPEJSKIE I KRAJOWE .....	10
2.2.2.	DOKUMENTY REGIONALNE I LOKALNE.....	14
3.	CZĘŚĆ DIAGNOSTYCZNA .....	16
3.1.	POŁOŻENIE, POWIERZCHNIA I SIEĆ OSADNICZA.....	17
3.2.	DEMOGRAFIA .....	18
3.3.	INFRASTRUKTURA SPOŁECZNA .....	21
3.3.1.	EDUKACJA .....	21
3.3.2.	OPIEKA ZDROWOTNA.....	23
3.4.	GŁÓWNE PROBLEMY Z ZAKRESU POLITYKI SPOŁECZNEJ .....	23
3.4.1.	PROBLEMY NA RYNKU PRACY.....	27
3.4.2.	BEZDOMNOŚĆ.....	29
3.4.3.	SYTUACJA DZIECI.....	30
3.4.4.	UZALEŻNIENIA I PRZEMOC W RODZINIE .....	31
3.4.5.	SYTUACJA OSÓB NIEPEŁNOSPRAWNYCH .....	36
3.4.6.	BEZPIECZEŃSTWO PUBLICZNE.....	37
3.5.	PROBLEMY SPOŁECZNE W OPINII ŚRODOWISKA LOKALNEGO .....	37
3.6.	ANALIZA SWOT .....	55
3.7.	ZASOBY UMOŻLIWIAJĄCE ROZWIĄZYWANIE PROBLEMÓW SPOŁECZNYCH .....	58
3.8.	PODSUMOWANIE CZĘŚCI DIAGNOSTYCZNEJ .....	58
4.	CZĘŚĆ PROGRAMOWA.....	59
4.1.	MISJA .....	60
4.2.	CELE STRATEGICZNE .....	61

4.2.1.	CEL STRATEGICZNY 1 – ASYSTOWANIE OSÓB NIEPEŁNOSPRAWNYCH – WSPÓUCZESTNICTWO W ŚRODOWISKU .....	61
4.2.2.	CEL STRATEGICZNY 2 – USPRAWNIENIE FUNKCJONOWANIE PRAWIDŁOWEJ ROLI RODZINY.....	63
4.2.3.	CEL STRATEGICZNY 3 – PREWENCJA DOTYCZĄCA OGRANICZENIU NGATYWNYCH SKUTKÓW UZALEŻNIEŃ .....	65
4.2.4.	CEL STRATEGICZNY 4 – SKUTECZNA I KOMPLEKSOWA POMOC W ISTNIEJĄCYCH PROBLEMACH SPOŁECZNYCH I DOSTOSOWANIE SYSTEMU POMOCY SPOŁECZNEJ DO ZMIENIAJACYCH SIĘ WARUNKÓW.....	66
4.3.	METODY WDRAŻANIA I MONITOROWANIA STRATEGII ROZWIĄZYWANIA PROBLEMÓW SPOŁECZNYCH.....	67
5.	ZAŁĄCZNIKI .....	69
I.	WZÓR ANKIETY.....	70
II.	ZESPÓŁ REMEDIS SA.....	75
	SPIS TABEL I RYSUNKÓW .....	76

# 1. WSTĘP



## 1.1. STRUKTURA DOKUMENTU

Strategia Rozwiązywania Problemów Społecznych dla Gminy Ińsko jest wieloletnim dokumentem programowym. Tworzenie jej obejmuje szereg działań i dziedzin polityki społecznej. Odpowiednio przygotowana i wdrożona strategia ma doprowadzić do wyeliminowania kluczowych problemów społecznych.

Przed władzami samorządowymi oraz instytucjami pomocy społecznej na poziomie lokalnym, stają do rozwiązania trudne problemy. Pogłębiające się dysproporcje dochodowe rodzin, zjawiska związane ze sferą ubóstwa, niedostatek materialny rodzin, problemy egzystencji osób samotnych i starszych oraz niepełnosprawnych. Te wszystkie zjawiska tworzą mieszaninę problemów społecznych, które decydują później o sposobie odczuwania jakości życia przez społeczność lokalną. Funkcjonowanie wspólnoty samorządowej, jaką jest gmina zależy od skuteczności ich rozwiązywania.

Podejście do problemów sfery społecznej zaprezentowane w Strategii pozwala na przyjęcie rozwiązań w celu ograniczenia niekorzystnych zjawisk. Realizacja zadań postawionych przed pomocą społeczną zarówno na poziomie społeczności lokalnej, jak i na poziomie rodziny i jednostki wymaga profesjonalnego i systemowego diagnozowania problemów społecznych na terenie Gminy.

Strategia Rozwiązywania Problemów Społecznych dla Gminy Ińsko składa się z trzech części, tj. części wprowadzającej, diagnostycznej i części programowej.

- I. Część wprowadzająca zawiera elementarne informacje dotyczące konstruowania dokumentu. Przedstawione w niej zostały aspekty prawne, będące podstawą działania samorządu lokalnego, zasady i wartości, na których opiera się lokalna polityka społeczna oraz najważniejsze informacje dotyczące metodyki pracy nad strategią. W tym rozdziale przybliżono również związek z innymi dokumentami strategicznymi funkcjonującymi na różnych poziomach administrowania i zarządzania.
- II. Część diagnostyczna zawiera informacje ogólne dotyczące miasta oraz diagnozę. Wiedza ta została oparta zgromadzona na podstawie analizy danych pozyskanych z instytucji i organizacji działających w gminie Ińsko, bądź obejmujących zasięgiem działania jej mieszkańców, badań ankietowych, identyfikacji mocnych i słabych stron oraz szans i zagrożeń lokalnego systemu polityki społecznej.

- III. Część programowa zawiera najważniejsze założenia polityki społecznej Gminy. Są one ujęte w formie misji, celów strategicznych, programów operacyjnych i działań. Wskazano również podmioty realizujące strategię, współdziałające oraz planowane źródła finansowania i czas realizacji wyznaczonych w dokumencie działań. Zaprezentowano także sposoby wdrożenia Strategii oraz prowadzenie monitoringu i realizacji.

Prace nad Strategią Rozwiązywania Problemów Społecznych dla Gminy Ińsko, to proces, mający kilka etapów, wymagający zaangażowania wielu osób i instytucji. Każda strategia służy do osiągnięcia zamierzonych celów, za pomocą wskazanych programów, z określonymi wskaźnikami realizacji. Samorząd Gminny oraz Ośrodek Pomocy Społecznej wytycza i zatwierdza działania – wykonalne technicznie, realne ekonomiczne i akceptowalne społecznie, ale nie mogą pozostać jedynymi ich realizatorami. Warunkiem powodzenia jest współpraca władz samorządowych przy realizacji zamierzeń zawartych w Strategii z różnymi instytucjami i organizacjami pozarządowymi zajmującymi się polityką społeczną takimi jak oświata, służba zdrowia, policja itp. Odpowiednio zaprojektowana i wprowadzona polityka społeczna stanowi inwestycję, która procentuje dla wszystkich mieszkańców, także nie objętych bezpośrednio jej interwencją.

Dokument niniejszy jest również wyrazem dążenia władz do zapewnienia mieszkańcom jak najlepszych warunków życia na jej terenie. Strategia ma szansę stać się nową jakością w relacjach pomiędzy uczestnikami życia społecznego na terenie Gminy i pobudzić aktywność społeczną mieszkańców.

## **2. CZĘŚĆ WPROWADZAJĄCA**



## 2.1. PODSTAWY PRAWNE

Strategia Rozwiązywania Problemów Społecznych jest dokumentem uwarunkowanym prawnie. Obowiązek jej opracowania wynika z art. 17 ust. 1 pkt 1 ustawy z dnia 12 marca 2004 roku o pomocy społecznej (t.j. Dz. U. z 2018 r., poz. 1508 ze zmianami). Przewiduje on w ramach zadań własnych gminy „opracowanie i realizację gminnej strategii rozwiązywania problemów społecznych ze szczególnym uwzględnieniem programów pomocy społecznej, profilaktyki i rozwiązywania problemów alkoholowych i innych, których celem jest integracja osób i rodzin z grup szczególnego ryzyka”. Inne akty prawne, które mają wpływ na treść i kształt niniejszej Strategii to:

- Ustawa z 8 marca 1990 r. o samorządzie gminnym (tj. Dz.U. z 2018 r., poz. 994 ze zmianami),
- Ustawa z 26 października 1982 r. o wychowaniu w trzeźwości i przeciwdziałaniu alkoholizmowi (tj. Dz. U. z 2018 r. poz. 2137 ze zmianami),
- Ustawa z 9 czerwca 2011 r. o wspieraniu rodziny i systemie pieczy zastępczej (tj. Dz.U. z 2018 r. poz. 998 ze zmianami),
- Ustawa z 28 listopada 2003 r. o świadczeniach rodzinnych (tj. Dz.U. z 2018 r. poz. 2220 ze zmianami),
- Ustawa z 29 lipca 2005 r. o przeciwdziałaniu przemocy w rodzinie (tj. Dz. U. z 2015, poz.1390),
- Ustawa z 29 lipca 2005 r. o przeciwdziałaniu narkomanii (tj. Dz.U. z 2018 r. poz. 1030 ze zmianami),
- Ustawa z 20 kwietnia 2004 r. o promocji zatrudnienia i instytucjach rynku pracy (t.j. Dz.U. z 2018 r. poz. 1265 ze zmianami),
- Ustawa z 13 czerwca 2003 r. o zatrudnieniu socjalnym (tj. Dz. U. z 2019 r. poz. 217),
- Ustawa z 27 sierpnia 1997 r. o rehabilitacji zawodowej i społecznej oraz zatrudnianiu osób niepełnosprawnych (tj. Dz.U. z 2018 r. poz. 511 ze zmianami),
- Ustawa z 21 czerwca 2001 r. o dodatkach mieszkaniowych (tj. Dz. U. z 2017 r. poz. 180 ze zmianami),

- Ustawa z 24 kwietnia 2003 r. o działalności pożytku publicznego i o wolontariacie (t.j. Dz.U. z 2018 r. poz. 450 ze zmianami),
- Ustawa z 11 lutego 2016 r. o pomocy państwa w wychowywaniu dzieci (tj. Dz.U. z 2018 r. poz. 2134 ze zmianami),
- Ustawa z 14 czerwca 1969 r. Kodeksu postępowania administracyjnego (tj. Dz.U. z 2018 r. poz. 2096 ze zmianami),
- Ustawa z 25 lutego 1964 r. Kodeks rodzinny i opiekuńczy (tj. Dz.U. z 2017 r. poz. 682 ze zmianami).

## **2.2. PODSTAWY STRATEGICZNO – PROGRAMOWE**

Należy pamiętać, że Strategia Rozwiązywania Problemów Społecznych dla Gminy Ińsko nie jest jedynym dokumentem w obszarze polityki społecznej, którego treść będzie dotyczyła mieszkańców. Analiza dokumentów programowych i strategicznych, które funkcjonują na poziomie europejskim, ogólnopolskim, wojewódzkim, oraz powiatowym pozwala na skuteczniejsze programowanie działań na poziomie lokalnym.

### **2.2.1. DOKUMENTY EUROPEJSKIE I KRAJOWE**

#### ***„EUROPA 2020 – STRATEGIA NA RZECZ INTELIGENTNEGO I ZRÓWNOWAŻONEGO ROZWOJU SPRZYJAJĄCEMU WŁĄCZENIU SPOŁECZNEMU”***

Głównym celem tego dokumentu jest powrót Europy po kryzysie na ścieżkę rozwoju, a następnie pozostanie na niej. Jej założenia to więcej miejsc pracy i wyższy standard życia mieszkańców Starego Kontynentu. Strategia pokazuje, że Europa może rozwijać się w sposób inteligentny i zrównoważony, może sprzyjać włączeniu społecznemu, umie znaleźć sposób na stworzenie nowych miejsc pracy i określić kierunek rozwoju społeczeństw. Strategia Europa 2020 obejmuje trzy wzajemnie powiązane ze sobą priorytety:

- **Rozwój inteligentny:** rozwój gospodarki opartej na wiedzy i innowacji,
- **Rozwój zrównoważony:** wspieranie gospodarki efektywnej korzystającej z zasobów, bardziej przyjaznej środowisku i bardziej konkurencyjnej,
- **Rozwój sprzyjający wyłączeniu społecznemu:** wspieranie gospodarki o wysokim poziomie zatrudnienia, zapewniającej spójność społeczną i terytorialną.



Aby każde państwo UE mogło dopasować Strategię Europa 2020 do swojej szczególnej sytuacji wyznaczono cele, na których poszczególni członkowie wspólnoty powinni opierać swoje cele krajowe i metody działania.

- Wskaźnik zatrudnienia osób w wieku 20-64 lat powinien wynosić 75%,
- Na inwestycje w badania i rozwój należy przeznaczyć 3% PKB Unii,
- Należy osiągnąć cele „20/20/20” w zakresie klimatu i energii (20% redukcji emisji dwutlenku węgla, 20% energii uzyskiwać z odnawialnych źródeł, zwiększyć efektywność wykorzystania energii o 20%),
- Liczba osób przedwcześnie kończących naukę należy ograniczyć do 10%, a co najmniej 40% osób z młodego pokolenia powinno zdobywać wyższe wykształcenie,
- Liczbę osób zagrożonych ubóstwem należy zmniejszyć o 20 mln.

W ramach priorytetów i celów przygotowano również 7 projektów tematycznych, które mają umożliwić postępy.

- „Unia innowacji” – ma na celu poprawę warunków ramowych i dostępu do finansowania badań i innowacji,
- „Młodzież w drodze” – ma na celu poprawę wyników systemów kształcenia oraz ułatwiania młodzieży wejścia na rynek pracy,
- „Europejska agenda cyfrowa” – ma na celu upowszechnienie szybkiego Internetu,
- „Europa efektywnie korzystająca z zasobów” – jest to projekt na rzecz uniezależnienia wzrostu gospodarczego od wykorzystania zasobów,
- „Polityka przemysłowa w erze globalizacji” – ma służyć poprawie otoczenia biznesu, szczególnie w odniesieniu do MŚP,
- „Program na rzecz nowych umiejętności i zatrudnienia” – ma pomóc w modernizacji rynków pracy,
- „Europejski program walki z ubóstwem” – zakłada zapewnienie spójności społecznej i terytorialnej, tak aby korzyści płynące ze wzrostu gospodarczego i zatrudnienia były szeroko dostępne, a osoby ubogie i wykluczone społecznie mogły żyć godnie i aktywnie uczestniczyć w życiu społecznym.

## **NARODOWA STRATEGIA INTEGRACJI SPOŁECZNEJ**

Narodowa Strategia Integracji Społecznej (NSIS) stawia na modernizację europejskiego modelu socjalnego, inwestowanie w ludzi oraz zwalczanie wykluczenia społecznego. Na podstawie analizy wskaźników zestawionych w ramach kilkunastu obszarów życia społecznego wyznaczonych w NSIS sformułowano priorytety:

- Wzrost uczestnictwa dzieci w wychowaniu przedszkolnym,
- Poprawa jakości kształcenia na poziomie gimnazjalnym i średnim,
- Upowszechnienie kształcenia wyższego i jego lepsze dostosowanie do potrzeb rynku pracy,
- Rekompensowanie deficytów rozwoju intelektualnego i sprawnościowego dzieci,
- Radykalne ograniczenie ubóstwa skrajnego,
- Ograniczenie tendencji do wzrostu różnic dochodowych,
- Ograniczenie bezrobocia długookresowego,
- Zmniejszenie bezrobocia młodzieży,
- Zwiększenie poziomu zatrudnienia wśród osób niepełnosprawnych,
- Zwiększenie liczby uczestników w aktywnej polityce rynku pracy,
- Upowszechnienie kształcenia ustawicznego,
- Wydłużenie przeciętnego dalszego trwania życia w sprawności,
- Powszechne ubezpieczenie zdrowotne,
- Kobiety i dzieci objęte programami zdrowia publicznego,
- Wzrost liczby lokali (mieszkań) dla grupy najbardziej zagrożonych bezdomnością,
- Dostęp do pracowników socjalnych,
- Rozwój pomocy środowiskowej,
- Zaangażowanie obywateli w działalność społeczną,
- Realizacja NSIS przez samorzady terytorialne,
- Dostęp do informacji obywatelskiej i poradnictwa.

## **NARODOWE STRATEGICZNE RAMY ODNIESIENIA (NSRO)**

### **NARODOWA STRATEGIA SPÓJNOŚCI**

Zakładanym efektem strategii proponowanej przez NSRO jest znaczące podniesienie jakości życia mieszkańców Polski i osiągnięcie spójności gospodarczej z innymi krajami UE. Polska i jej

regiony powinny stać się miejscem atrakcyjnym dla inwestowania, życia i pracy. W wyniku przeprowadzonej analizy, która wskazała różnice w poziomie rozwoju społeczno-gospodarczym kraju oraz poszczególnych jego regionów, w stosunku do innych krajów Unii Europejskiej oraz w odpowiedzi na wyzwania Strategii Lizbońskiej sformułowano cel strategiczny NSRO, czyli „tworzenie warunków dla wzrostu konkurencyjności gospodarki opartej na wiedzy i przedsiębiorczości zapewniającej wzrost zatrudnienia oraz wzrost poziomu spójności społecznej, gospodarczej i przestrzennej”. Cel ten będzie osiąganym poprzez realizację horyzontalnych celów szczegółowych:

- Poprawa jakości funkcjonowania instytucji publicznych oraz rozbudowa mechanizmów partnerstwa,
- Poprawa jakości kapitału ludzkiego i zwiększenie spójności społecznej,
- Budowa i modernizacja infrastruktury technicznej i społecznej mającej podstawowe znaczenie dla wzrostu konkurencyjności Polski,
- Podniesienie konkurencyjności i innowacyjności przedsiębiorstw, w tym szczególnie sektora wytwórczego o wysokiej wartości dodanej oraz rozwój sektora usług,
- Wzrost konkurencyjności polskich regionów i przeciwdziałanie ich marginalizacji społecznej, gospodarczej i przestrzennej.

### **EUROPEJSKI FUNDUSZ SPOŁECZNY**

Europejski Fundusz Społeczny jest najważniejszym instrumentem finansowym polityki społecznej Unii Europejskiej. Jest on jednym z pięciu europejskich funduszy strukturalnych i inwestycyjnych (ESIF). Od 2014 fundusze te działają we wspólnych ramach, realizując dodatkowe cele związane z polityką. Są one głównym źródłem inwestycji na poziomie UE i ułatwiają państwom członkowskim powrót na ścieżkę rozwoju gospodarczego oraz zwiększenie liczby miejsc pracy, jednocześnie umożliwiając zrównoważony rozwój zgodnie z założeniami strategii Europa 2020. Głównymi celami Europejskiego Funduszu Społecznego na lata 2015-2021 są:

- **Pomoc w znalezieniu zatrudnienia:** wspierane będą organizacje, które chcą wprowadzić w życie projekty mające na celu prowadzenie szkoleń i pomoc w uzyskaniu zatrudnienia. Finansowane będą również inicjatywy wspierające przedsiębiorczość poprzez udzielanie pomocy finansowej dla nowych firm oraz przedsiębiorstw, które

przeprowadzają restrukturyzację bądź zmagają się z problemem braku wykwalifikowanych pracowników,

- **Włączenie społeczne:** będzie kontynuowane finansowanie tysięcy projektów, które pomagają osobom znajdującym się w potrzebie oraz osobom z grup w niekorzystnej sytuacji w zdobyciu umiejętności zawodowych,
- **Lepsza edukacja:** Priorytetem jest ograniczenie zjawiska przedwczesnego kończenia nauki oraz poprawa możliwości edukacyjnych na poziomie wyższym i zawodowym,
- **Wzmocnienie administracji:** dążenie do polepszenia jakości funkcjonowania administracji publicznej i rządowej poprzez nadawanie im kompetencji administracyjnych i instytucjonalnych niezbędnych do przeprowadzenia reform strukturalnych.

## **2.2.2. DOKUMENTY REGIONALNE I LOKALNE**

### ***REGIONALNY PROGRAM OPERACYJNY WOJEWÓDZTWA ZACHODNIOPOMORSKIEGO NA LATA 2014-2020***

Wszystkie działania władzy publicznej powinny sprzyjać kształtowaniu się wysokiej jakości życia obywateli. Celem programu jest rozwój województwa zmierzający do zwiększenia konkurencyjności gospodarki, spójności przestrzennej, społecznej oraz wzrostu poziomu życia mieszkańców. Programy operacyjne Strategii są zbieżne z priorytetami inwestycyjnymi wszystkich Osi Priorytetowych Regionalnego Programu Operacyjnego Województwa Zachodniopomorskiego na lata 2014-2020 tj:

- Oś priorytetowa 1: Gospodarka, Innowacje, Nowoczesne Technologie
- Oś priorytetowa 2: Gospodarka niskoemisyjna
- Oś priorytetowa 3: Ochrona środowiska i adaptacja do zmian klimatu
- Oś priorytetowa 4: Naturalne otoczenie człowieka
- Oś priorytetowa 5: Zrównoważony transport
- Oś priorytetowa 6: Rynek pracy
- Oś priorytetowa 7: Włączenie społeczne
- Oś priorytetowa 8: Edukacja
- Oś priorytetowa 9: Infrastruktura publiczna
- Oś priorytetowa 10: Pomoc techniczna

### **STRATEGIA ROZWOJU POWIATU STARGARDZKIEGO DO ROKU 2015**

Strategia Rozwoju Powiatu Stargardzkiego, mimo, że aktualna do roku 2015 r., ma zadania strategiczne najprawdopodobniej aktualne do dziś:

- I. Stymulowanie rozwoju gospodarczego Powiatu i jakości życia jego mieszkańców;
- II. Kształtowanie korzystnych warunków rozwoju zasobów ludzkich;
- III. Rozwój infrastruktury technicznej z uwzględnieniem ochrony środowiska.

Można stwierdzić, że cele Strategii Rozwiązywania Problemów Społecznych Gminy i Miasta Ińsko są w pełni zbieżne z celami strategicznymi Strategii Rozwoju Powiatu Stargardzkiego.

### **STRATEGIA STOWARZYSZENIA LGD „WIR”-WIEJSKA INICJATYWA ROZWOJU**

Stowarzyszenie „WIR”, do którego należy gmina Ińsko, w wyniku złożonego procesu konsultacyjno-decyzyjnego, wypracowało dwa główne cele:

1 Cel Główny WZROST AKTYWNOŚCI GOSPODARCZEJ, INNOWACYJNOŚCI I ATRAKCYJNOŚCI PRZESTRZENNEJ OBSZARU Z ZACHOWANIEM I OCHRONĄ WARTOŚCI PRZYRODNICZYCH I KULTUROWYCH;

2 Cel Główny WSPÓŁPRACA, INTEGRACJA I ODNOWA DLA ZWIĘKSZENIA TOŻSAMOŚCI I WIĘZI SPOŁECZNYCH ORAZ POCZUCIA BEZPIECZEŃSTWA SPOŁECZNEGO MIESZKAŃCÓW.

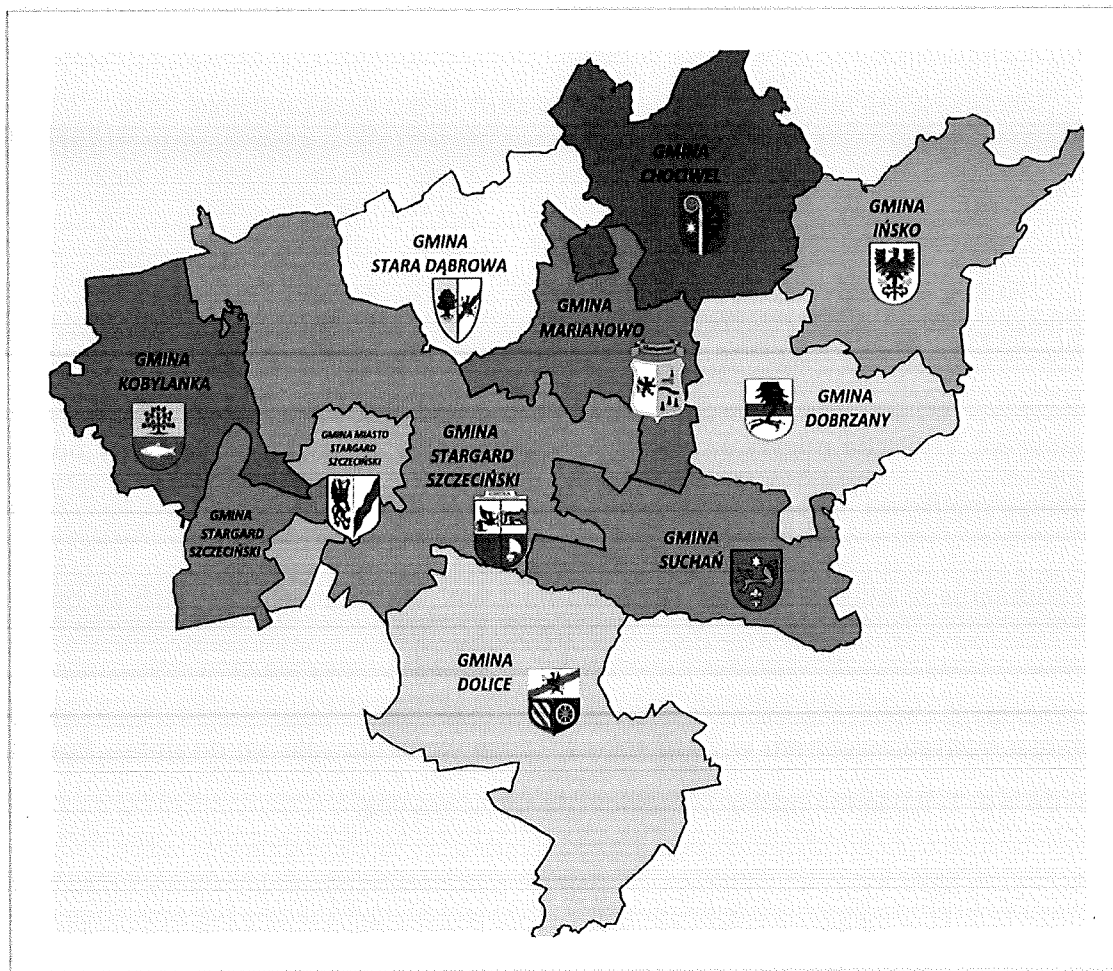
Cele i przedsięwzięcia zaplanowane w niniejszej strategii wpisują się cele Stowarzyszenia „WIR”.

### **3. CZĘŚĆ DIAGNOSTYCZNA**



### 3.1. POŁOŻENIE, POWIERZCHNIA I SIĘĆ OSADNICZA

Gmina Ińsko położona jest w środkowej części województwa zachodniopomorskiego, w północno-wschodniej części powiatu starogardzkiego. Gmina graniczy z gminami Dobrzany od strony południowej, od zachodu Chociwel, od północy Węgorzyno (należąca do powiatu łobeskiego). Wschodnią granicę stanowią gminy Drawsko Pomorskie i Kalisz Pomorski (powiat drawski).



Rysunek 1 Gmina Ińsko na mapie powiatu starogardzkiego

(źródło: [www.osp.org.pl](http://www.osp.org.pl), wgląd listopad 2017 r.)

Gmina zajmuje powierzchnię 151,01 km<sup>2</sup> co stanowi 9,9% powierzchni powiatu. W 2016 roku zamieszkała była przez 3.439 osób, co stanowi 2,9% ludności powiatu. Należy więc do mniejszych gmin powiatu. Siedzibą władz gminy jest miejscowość Ińsko. Sieć osadniczą Gminy Ińsko tworzy 17 miejscowości podzielonych na 7 sołectw. Przeważają wsie o łańcuchowym charakterze zabudowy w formie wsi ulicowych i wielodrożnic. Występują też wsie powstałe wokół dawnych majątków ziemskich o zabudowie ulicowej lub rozproszonej, a także nieliczne kolonie o swobodnym, rozproszonym układzie. W ich obszarze wyraźnie dominuje zabudowa

pochodząca sprzed II wojny światowej. Zabudowa ta na ogół zaspokaja obecne wymagania pod względem potrzebnej do życia i działalności gospodarczej powierzchni i kubatury, wymaga jednak w wielu przypadkach modernizacji.

## 3.2. DEMOGRAFIA

Według danych Urzędu Gminy i Miasta w Ińsku obszar Gminy w 2016 roku zamieszkiwały 3.462 osoby (GUS – 3439 osób). W mieście Ińsko mieszkały 1.973 osoby, a na obszarach wiejskich Gminy 1.489 osób.

Tabela 1 LICZBA MIESZKAŃCÓW MIASTA I GMINY IŃSKO W LATACH 2007-2016

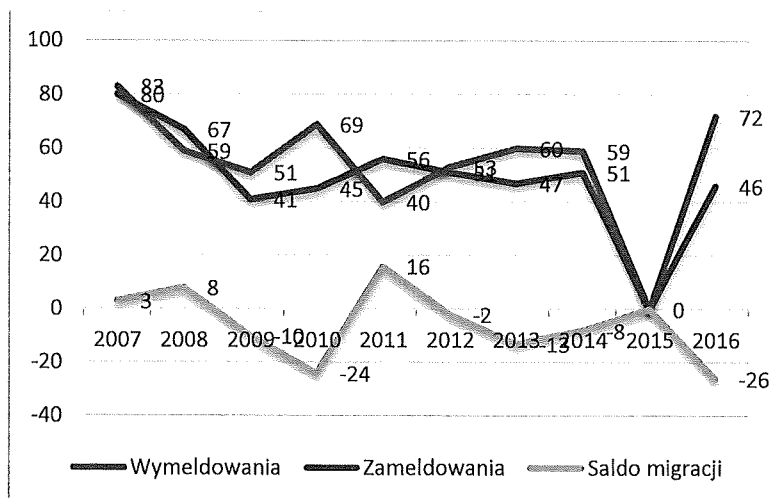
	2007	2008	2009	2010	2011	2012	2013	2014	2015	2016
Ogółem	3520	3505	3488	3597	3619	3589	3554	3557	3503	3439
Mężczyźni	1787	1771	1767	1808	1822	1794	1786	1788	1750	1723
Kobiety	1733	1734	1721	1789	1797	1795	1786	1769	1753	1716
Mężczyźni [%]	50,77%	50,53%	50,66%	50,26%	50,35%	49,99%	50,25%	50,27%	49,96%	50,10%
Kobiety [%]	49,23%	49,47%	49,34%	49,74%	49,65%	50,01%	50,25%	49,73%	50,04%	49,90%

Źródło: Bank Danych Lokalnych [wgląd listopad 2017 r.]

Można zauważyć, że liczba mieszkańców Gminy w ostatnich 10 latach ma niestety od 2010 roku tendencję spadkową. Jest zgodne z trendami ogólnokrajowymi.

Gęstość zaludnienia w Mieście wynosi 281 osób na 1 km<sup>2</sup>, na terenach wiejskich 10 osób na 1 km<sup>2</sup>.

Według Banku Danych Lokalnych w 2016 roku 17 osób wymeldowało się do miast. Podobna liczba (16) do wsi. Tylko jedna osoba wymeldowała się za granicę.

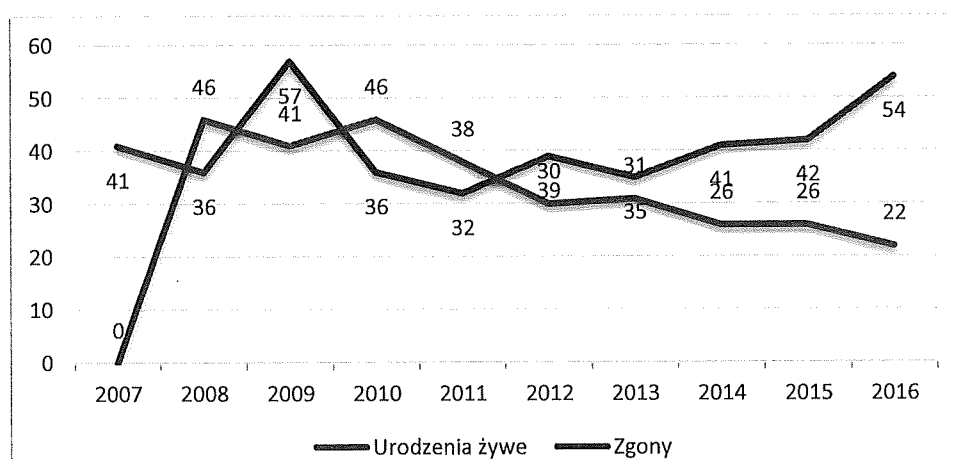


Wykres 1 Migracje mieszkańców Miasta i Gminy w Ińsku w latach 2007-2016  
(źródło: Bank Danych Lokalnych, wgląd listopad 2017 r.)



Prezentowane dane niestety nie oddają całego rozmiaru zjawiska, ponieważ dotyczą wyłącznie osób, które zgłosiły się do urzędu i dopełniły formalności związanych z obowiązkiem meldunkowym.

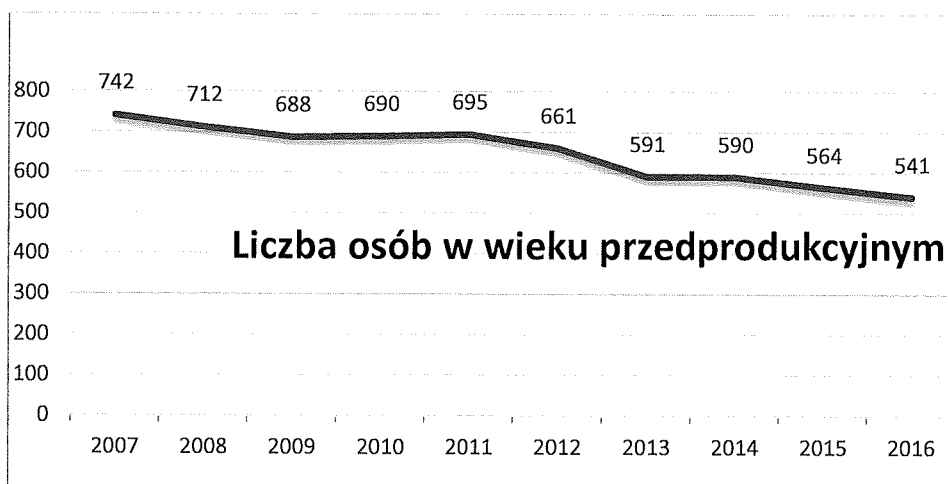
Struktura ludności według wieku jest bardzo nierównomierna z uwagi na kolejne niższe i wyższe demograficzne. W ostatnich latach można zauważyć, że liczba zgonów przewyższa liczbę urodzeń.



Wykres 2 Urodzenia i zgony w Mieście i Gminie Ińsko w latach 2007-2016  
(źródło: Bank Danych Lokalnych, wgląd listopad 2017 r.)

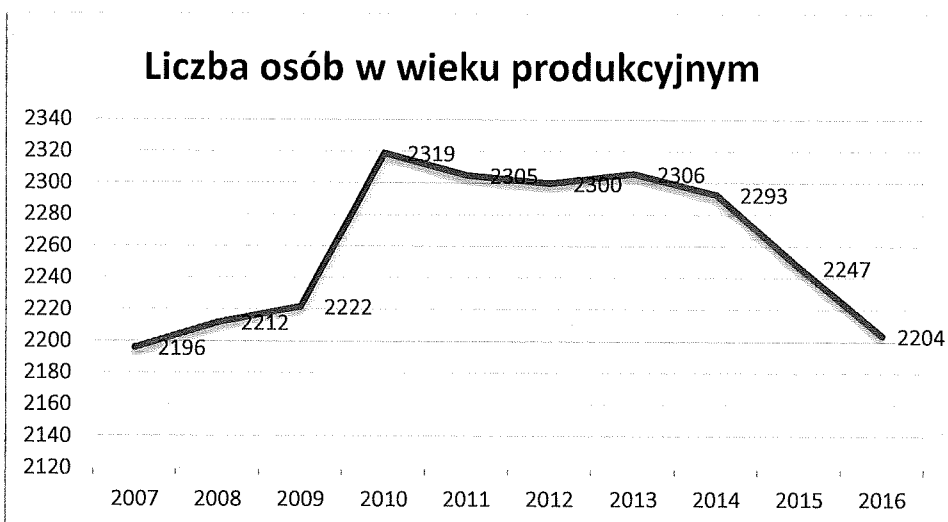
Od 2011 roku przyrost naturalny w Gminie maleje. W 2016 roku wynosił -32. Dane te prezentują się niekorzystnie na tle całego kraju (-5.752)

W ostatnich dziesięciu latach liczba ludności w wieku przedprodukcyjnym systematycznie maleje. Liczba osób w wieku produkcyjnym począwszy od 2010 roku maleje, natomiast liczba ludności w wieku poprodukcyjnym powoli, acz systematycznie wzrasta. Te informacje świadczą o tym, że prognozy demograficzne dla Miasta i Gminy Ińsko wyglądają mało korzystnie. Jest to sytuacja zbieżna z sytuacją całej Polski. Z pewnością powyższe tendencje będą wymagały uwzględnienia wzrostu liczby osób w wieku senioralnym i odpowiedniego przystosowania usług społecznych do ich potrzeb.



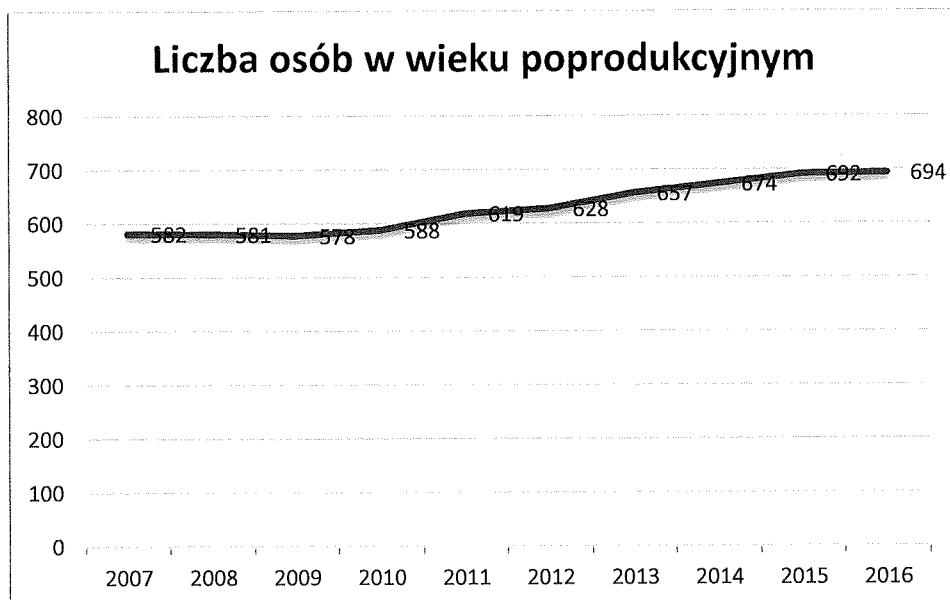
Wykres 3 Liczba osób w wieku przedprodukcyjnym w Mieście i Gminie Ińsko w latach 2007-2016  
(źródło: Bank Danych Lokalnych, wgląd listopad 2016 r.)

Liczba ludności w Gminie w wieku przedprodukcyjnym, w latach 2007-2016, spadła o 1.141 osób czyli o prawie 23%.



Wykres 4 Liczba osób w wieku produkcyjnym w Mieście i Gminie Ińsko w latach 2006-2015  
(źródło: Bank Danych Lokalnych, wgląd listopad 2017 r.)

Liczba ludności w Gminie w wieku produkcyjnym, w latach 2007-2016, spadła o 147 osób czyli o ponad 15%.



Wykres 5 Liczba osób w wieku poprodukcyjnym w Mięście i Gminie Ińsko w latach 2007-2016  
(źródło: Bank Danych Lokalnych, wgląd listopad 2017 r.)

Powyższy wykres ilustruje wzrost liczby osób w wieku poprodukcyjnym. Od 2009 roku grupa ta zwiększyła się o 1116 osób. Oznacza to przyrost o 20%.

Wszystkie powyższe ustalenia stanowią przesłankę do działań o charakterze prorodzinnym oraz do inwestycji w infrastrukturę oraz usługi przeznaczone dla osób w starszym wieku. Jest to również zapowiedź rozwoju rynku produktów i usług skierowanych do osób starszych, jako docelowej grupy konsumenckiej. W przyszłości należy spodziewać się również skutków finansowych wynikających z prognozowanych zmian liczby ludności.

### **3.3. INFRASTRUKTURA SPOŁECZNA**

#### **3.3.1. EDUKACJA**

Gmina jako jednostka samorządu terytorialnego odpowiada za utrzymanie i rozwój bazy materialnej szkół i placówek oświatowych. Odpowiedzialność ta dotyczy wymiaru ekonomicznego oraz rozciąga się również na sferę zobowiązań wobec społeczności Miasta w zakresie tworzenia systemu edukacyjnego. System ten ma na celu stworzenia dla młodzieży szans osobistego rozwoju, a w odniesieniu do środowiska zapewnienie awansu cywilizacyjnego. Gmina Ińsko dąży do tworzenia takich warunków funkcjonowania szkół i placówek oświatowo-wychowawczych, które zapewniają powszechność, celowość oraz wysoką jakość systemu edukacyjnego. Aktualnie funkcjonująca sieć szkół zapewnia właściwe warunki do realizacji zadań oświatowych w Gminie. Obiekty oświatowe, ich wyposażenie

(pracownie komputerowe, sale gimnastyczne), a także odpowiednie kwalifikacje nauczycieli są przedmiotem dokładnej analizy władz. Z przeprowadzonej analizy wynika wyraźnie, że podejmowane są działania wychowawcze, ukierunkowane na kształtowanie pożądanych społecznie postaw i właściwy rozwój osobowości młodego pokolenia. Strategia rozwoju systemu edukacji oparta została na próbie budowania ładu w środowisku lokalnym poprzez dialog rodziców, nauczycieli i władz Gminy i Miasta, podejmowanie prawidłowych decyzji dotyczących bazy materialnej, służącej kształceniu, opiece i wychowaniu oraz racjonalnego wykorzystania środków finansowych przeznaczonych na ten cel.

Samorządowe placówki oświatowe znajdujące się na terenie Gminy Ińsko:

- Zespół Szkół w Ińsku w skład którego wchodzi:
  - Szkoła Podstawowa im. Krzysztofa Kamila Baczyńskiego w Ińsku;
  - Gimnazjum Publiczne im. gen. Mariusz Zaruskiego w Ińsku;
  - Przedszkole publiczne.
  - Oddział przygotowania przedszkolnego.
- Ińskie Centrum Kultury w skład którego wchodzi:
  - Biblioteka Publiczna;
  - Kino „Morena”.

W gminie Ińsko nie znajduje się żaden publiczny żłobek.

Tabela 2 LICZBA UCZNIÓW W GMINIE IŃSKO W LATACH 2008-2016

	2008/ 2009	2009/ 2010	2010/ 2011	2011/ 2012	2012/ 2013	2013/ 2014	2014/ 2015	2015/ 2016	2016/ 2017
SZKOŁA PODSTAWOWA	254	245	233	219	217	197	192	209	183
GIMNAZJUM	148	153	142	129	113	105	95	88	88
SUMA	402	398	375	348	330	302	287	297	271

Źródło: Bank Danych Lokalnych, [wgląd grudzień 2017 r.]

Zgodnie z ustawą z 14 grudnia 2016 roku przepisy wprowadzające ustawę – Prawo Oświatowe z dniem 1 września 2017 roku, każda sześcioletnia szkoła podstawowa działająca na podstawie ustawy o systemie oświaty, z mocy oświaty przekształca się w 8-letnią szkołę podstawową, a gimnazja ulegają likwidacji z mocy ustawy poprzez wygaszanie. Ustawodawca dał organom prowadzącym gimnazja możliwość przekształcenia likwidowanego gimnazjum w nowy typ szkoły lub jego włączenie w strukturę innej szkoły. Publiczne Gimnazjum w Ińsku zostało włączone do Szkoły Podstawowej w Ińsku.

Z opieki przedszkolnej w mieście i gminie Ińsko w 2016 r. korzystało łącznie 67 dzieci w wieku 3-6 lat, odsetek dzieci objętych wychowaniem przedszkolnym wyniósł 51,1%. Dynamika zmian

w gminie wykazuje trend malejący. Jest to jednak gorszy wynik niż dla powiatu stargardzkiego dla którego odsetek dzieci objętych wychowaniem przedszkolnym w wieku 3-6 lat wyniósł 69,4%.

### **3.3.2. OPIEKA ZDROWOTNA**

W Gminie Ińsko funkcjonują dwa Ośrodki Zdrowia. Miedzy innymi:

1. Niepubliczny Zakład Opieki Zdrowotnej INTERMED Sp. z o.o w Ińsku, który zapewnia opiekę medyczną w zakresie podstawowej opieki zdrowotnej w postaci:

- świadczenia lekarza POZ,
- świadczenia pielęgniarki POZ,
- świadczenia położnej POZ,
- świadczenia pielęgniarki szkolnej,
- Dermatologiczna,
- Pracownia badań elektrokardiograficznych,
- Gabinet stomatologiczny<sup>1</sup>.

2. Lekarz Owczarska – Szulc Bożena Ewa – Niepubliczny Zakład Opieki Zdrowotnej Doktor Ewa, która zapewnia opiekę medyczną w zakresie podstawowej opieki zdrowotnej w postaci:

- Świadczenia lekarza POZ,
- Świadczenia pielęgniarki POZ,
- Świadczenia położnej POZ,
- Pracownia badań elektrokardiograficznych,
- Pracownia USG,
- Laboratorium.

## **3.4. GŁÓWNE PROBLEMY Z ZAKRESU POLITYKI SPOŁECZNEJ**

Pomoc społeczna umożliwia przezwyciężanie trudnych sytuacji życiowych tym, którzy nie są w stanie sami ich pokonać, wykorzystując własne uprawnienia, zasoby i możliwości. Wspiera ich w wysiłkach zmierzających do zaspokojenia niezbędnych potrzeb i umożliwia im życie

---

<sup>1</sup> NZOZ INTERMED Sp. z o.o. Ińsko – <http://www.nzozintermed.pl/placowki/przychodnia-w-insku>

w warunkach odpowiadających godności człowieka. Zadaniem pomocy społecznej jest także zapobieganie trudnym sytuacjom życiowym poprzez podejmowanie działań zmierzających do usamodzielnienia osób i rodzin oraz ich ze środowiskiem.

W ramach instytucji samorządowych zajmujących się problematyką społeczną działa Ośrodek Pomocy Społecznej w Ińsku.

Ośrodek realizuje zadania wynikające m.in. z ustawy o pomocy społecznej i świadczeń rodzinnych jak również koordynuje rozwiązywanie różnorodnych problemów społecznych. Oferta OPS skierowana jest do mieszkańców, którzy znajdują się w trudnej sytuacji materialno-bytowej i zdrowotnej. W wykonywaniu zadań Ośrodek Pomocy Społecznej współdziała z różnymi podmiotami, m.in. z organami wykonawczymi gminy, innymi jednostkami organizacyjnymi gminy, służbą zdrowia, policją, sądami, prokuraturą, kuratorami sądowymi i społecznymi, stowarzyszeniami i fundacjami znajdującymi się na naszym terenie oraz instytucjami zajmującymi się pomocą społeczną.

Do zadań Ośrodka Pomocy Społecznej w szczególności należy:

- podejmowanie działań zmierzających do życiowego usamodzielnienia osób i rodzin oraz ich ze środowiskiem poprzez realizację pracy socjalnej i poradnictwa oraz wsparcie asystenta rodziny,
- obejmowanie mieszkańców naszego terenu interwencją w sytuacjach kryzysowych,
- udzielanie pomocy w formie świadczeń rodzinnych, świadczeń z funduszu alimentacyjnego i świadczeń wychowawczych,
- prowadzenie postępowań wobec dłużników alimentacyjnych,
- usługi opiekuńcze oraz specjalistyczne usługi opiekuńcze dla osób z zaburzeniami psychicznymi (dzieci i osoby dorosłe),
- kierowanie osób do wykonywania prac społecznie użytecznych.

Działania z roku na rok ulegają zmianom.

Tabela 3 LICZBA RODZIN OBJĘTYCH POMOCĄ W LATACH 2015-II kw. 2017

<b>ROK</b>	<b>2015</b>	<b>2016</b>	<b>II kwartał 2017</b>
Niepełnosprawni	111	102	85
Długotrwale chorzy/ciężka choroba	77	68	54

Źródło: Ośrodek Pomocy Społecznej w Ińsku

Tabela 4 LICZBA RODZIN OBJĘTYCH POMOĄ W LATACH 2015-II kw. 2017

	2015	2016	II kwartał 2017
Liczba przeprowadzonych wywiadów środowiskowych	350	320	109
Liczba kontraktów socjalnych	10	11	6
Pomoc udzielona w formie pracy socjalnej	181	32	76

Źródło: Ośrodek Pomocy Społecznej w Ińsku

Tabela 5 OŚRODEK POMOCY SPOŁECZNEJ W IŃSKU (DANE CZĄSTKOWE)

	2015	2016	II kwartał 2017
Liczba zatrudnionych asystentów	1	1	1
Liczba rodzin objętych opieką asystenta	10	10	5
Liczba dzieci umieszczonych w pieczy zastępczej z rodzin objętych opieką asystenta	6	7	4
Liczba dzieci, które wróciły do rodzin biologicznych	0	1	0

Źródło: Ośrodek Pomocy Społecznej w Ińsku

Gospodarstwom domowym, które ze względu na swoją trudną sytuację ekonomiczną nie są w stanie pokrywać całości kosztów związanych z utrzymaniem mieszkania, wypłacane są dodatki mieszkaniowe.

#### **Dom Opieki – ZPO „SeniorMed”**

Zadaniem ośrodka jest objęcie całodobową opieką i pielęgnacją, rehabilitacją oraz kontynuacją leczenia osób przewlekle chorych i pacjentów, którzy mają ukończony proces diagnozowania, leczenia operacyjnego lub intensywnego leczenia zachowawczego, a nie wymagają hospitalizacji w oddziale szpitalnym, jednak ze względu na stan zdrowia i niesprawność fizyczną oraz brak możliwości samo opieki i samo pielęgnacji, konieczność stałej kontroli osób trzecich. Dom Seniora – Zakład Pielęgnacyjno-Opiekuńczy wpisany jest do

rejestru Wojewody Zachodniopomorskiego jako podmiot leczniczy. Zabudowa pozbawiona jest wszelkich barier architektonicznych przystosowana w 100% dla seniorów Dom opieki „SeniorMed” posiada przestronne, piękne pokoje, dwie duże jadalnie, miejsca do terapii zajęciowej, kącik kominkowy, dwie sale wzmożonej opieki, duży ogród, oranżerię oraz parking dla odwiedzających.

Tabela 6 WYKAZ GOSPODARSTW DOMOWYCH I OSÓB KORZYSTAJĄCYCH Z POMOCY WYKAZ GOSPODARSTW DOMOWYCH I OSÓB KORZYSTAJĄCYCH Z POMOCY SPOŁECZNEJ SPOŁECZNEJ

ROK	2015	2016	II kw 2017
GOSPODARSTWA DOMOWE KORZYSTAJĄCE ZE ŚRODOWISKOWEJ POMOCY SPOŁECZNEJ	237	203	145
OSOBY W GOSPODARSTWIE, KTÓRE KORZYSTAJĄ ZE ŚRODOWISKOWEJ POMOCY SPOŁECZNEJ	401	357	261
RODZINY OTRZYMUJĄCE ZASIŁKI NA DZIECI	215	221	119

Źródło: Ośrodek Pomocy Społecznej w Ińsku

Z tabeli 6 wynika, że liczba osób i gospodarstw domowych korzystających z pomocy społecznej w Ińsku maleje.

Tabela 7 WYDATKI NA POMOC SPOŁECZNĄ W LATACH 2015-II kwartał 2017 (dane cząstkowe)

ROK	OGÓŁEM WYDATKI [zł]	PRZECIWDZIAŁANIE PRZEMOCY [zł]	ZASIŁKI STAŁE [zł]
2015	2388.633,87	0	216.562,00
2016	4047.288,78	0	239.035,00
II kwartał 2017	333.561,84	0	116.748

Źródło: Ośrodek Pomocy Społecznej w Ińsku

Mimo, że liczba osób korzystających z pomocy społecznej maleje w kolejnych latach – wydatki na tą pomoc rosną.

Tabela 8 RODZAJE POMOCY UDZIELANEJ PRZEZ OPS W LATACH 2015-II kwartał 2017

POWÓD PRYZNANIA POMOCY	LICZBA RODZIN			LICZBA OSÓB W RODZINACH		
	2015	2016	II kw 2017	2015	2016	II kw. 2017
Ubóstwo	56	114	45	118	114	90
Bezdomność	1	1	1	1	1	1
Potrzeba ochrony macierzyństwa	11	8	7	70	52	46
Bezrobocie	98	82	62	298	258	186
Niepełnosprawność	63	57	46	101	79	66
Długotrwała lub ciężka choroba	77	68	54	143	122	100
Bezradność w sprawach opiekuńczo-wychowawczych i prowadzeniu gospodarstwa domowego	11	8	9	41	28	32
Przemoc w rodzinie	1	0	1	8	0	5



Alkoholizm	5	8	4	20	22	16
Narkomania	0	0	0	0	0	0
Trudności w przystosowaniu do życia po opuszczeniu zakładu karnego	3	4	2	3	5	3
Zdarzenie losowe	5	0	0	20	0	0
Klęska żywiołowa lub ekologiczna	0	0	0	0	0	0

Źródło: Ośrodek Pomocy Społecznej w Ińsku

Najczęstszym powodem udzielania pomocy mieszkańcom Ińska jest ubóstwo, bezrobocie oraz długotrwała lub ciężka choroba.

Tabela 9 RODZAJE POMOCY UDZIELANEJ PRZEZ OPS W LATACH 2013-2015 (dane cząstkowe)

	2015	2016	II kw. 2017
Wielkość wydatków na świadczenia rodzinne	940.573,00 zł	1.081.168,00 zł	590.121,00 zł
Liczba rodzin, którym przyznano świadczenia rodzinne	215	221	119
RODZAJ ŚWIADCZENIA	LICZBA PRYZNANYCH ŚWIADCZEŃ		
	2015	2016	II kw. 2017
Zasiłek rodzinny	2.742	2.730	1.242
Zasiłek pielęgnacyjny dla osób, które ukończyły 75 lat	2.742	2.730	1.242
Dodatek do zasiłku z tytułu rozpoczęcia roku szkolnego	60	60	30
Zasiłek dla opiekuna	182	178	0
Zasiłek pielęgnacyjny dla niepełnosprawnego dziecka	204	172	74
Zasiłek pielęgnacyjny	210	241	160
Świadczenie pielęgnacyjne	786	976	479
Jednorazowa zapomoga z tytułu urodzenia dziecka	131	119	71
Specjalny zasiłek opiekuńczy	40.595,00 zł	41.167,00 zł	24.050,00 zł
Świadczenia rodzicielskie	0	121.164,00 zł	96.104,00 zł
Zasiłek dla opiekunów	106.080,00 zł	88.781,00 zł	-
Świadczenia pielęgnacyjne	157.200,00 zł	154.500,00 zł	-
Świadczenia wychowawcze – 500+	0	1.470.728,00 zł	-

Źródło: Ośrodek Pomocy Społecznej w Ińsku

### 3.4.1. PROBLEMY NA RYNKU PRACY

Bezrobocie czyli zjawisko społeczne polegające na tym, że część ludzi zdolnych do pracy i deklarujących chęć jej podjęcia nie znajduje faktycznego zatrudnienia z różnych powodów

stale towarzyszy gospodarce. Należy dodać, że poziom bezrobocia odnotowany w statystykach instytucji rynku pracy może być różny od rzeczywistej liczby informującej o osobach pozostających bez pracy.

Tabela 10 BEZROBOCIE W IŃSKU

BEZROBOTNI ZAREJESTROWANI W IŃSKU	LICZBA OSÓB			
	30.09.2015 r.	31.12.2015 r.	30.09.2016 r.	31.12.2016r.
OGÓŁEM	159	194	155	196
W TYM KOBIET	93	108	89	116
Z PRAWEM DO ZASIĘKU	21	29	13	27
W TYM KOBIET	10	10	8	9
BEZ KWALIFIKACJI ZAWODOWYCH	61	69	62	67
BEZ DOŚWIADCZENIA ZAWODOWEGO	33	50	32	50
OSOBY DO 30 ROKU ŻYCIA	39	56	44	65
OSOBY DO 25 ROKU ŻYCIA	28	29	24	33
DŁUGOTRWALE BEZROBOTNI	90	104	92	119
OSOBY POWYŻEJ 50 ROKU ŻYCIA	40	50	40	55
OSOBY POSIADAJĄCE CO NAJMNIJ JEDNO DZIECKO DO 6 ROKU ŻYCIA	28	37	32	37
OSOBY W OKRESIE DO 12 MIESIĘCY OD DNIA UKOŃCZENIA NAUKI	5	14	6	11
NIEPEŁNOSPRAWNI	5	8	3	7
CUDZOZIEMCY	0	0	0	0
ZAMIESZKAŁYCH NA WSI	87	94	82	94
W TYM KOBIET	52	49	46	55

Źródło: Powiatowy Urząd Pracy w Stargardzie (dane z 22.01.2018 r.)

Na rynku pracy duże znaczenie mają kwalifikacje zawodowe i wykształcenie przyszłych pracowników. Umiejętności zawodowe oraz czynniki osobowościowe są głównym kryterium stosowanym przy rekrutacji. W trudnej sytuacji znajdują się również osoby po 50 roku życia, im najtrudniej jest znaleźć zatrudnienie, przebranżowić się. Osoby te są mniej elastyczne na rynku pracy, a jednocześnie mniej odważne od osób młodych. Trudniej jest im podejmować nowe wyzwania. Bezrobocie w Polsce pozostaje na rekordowo niskim poziomie. W grudniu 2017 r. wynosiło ono 6,6 proc. - szacuje Ministerstwo Rodziny, Pracy i Polityki Społecznej (MRPiPS), powołując się na dane z urzędów pracy. Bez pracy pozostawało na koniec grudnia 2017 r. 1,08 mln osób - o 15,4 tys. osób więcej niż miesiąc wcześniej. W analogicznym okresie 2016 roku (grudzień - listopad) odnotowano wzrost liczby bezrobotnych o 21,5 tys. osób (o 1,6 proc.).

W całym 2017 roku liczba bezrobotnych spadła o 252,1 tys. osób, tj. o 18,9 proc., podczas gdy

w 2016 roku liczba bezrobotnych spadła o 228,2 tys. osób, tj. o 14,6 proc. Zatem tempo spadku liczby bezrobotnych w 2017 roku było silniejsze<sup>2</sup>. Ministerstwo zwróciło uwagę, że utrzymujący się wzrost gospodarczy wpłynął na wzrost liczby ofert pracy w skali roku. W całym 2017 roku pracodawcy w Polsce zgłosili do urzędów pracy 1 mln 692,9 tys. wolnych miejsc pracy i miejsc aktywizacji zawodowej, tj. o 198 tys. (o 13,2 proc.) więcej niż w 2016 roku (1 mln 494,9 tys.) W Ińsku również zauważalny jest spadek bezrobotnych zarejestrowanych.

### **3.4.2. BEZDOMNOŚĆ**

Bezdomność, bezdomny to terminy używane przez nas powszechnie. Są one obciążone skojarzeniami emocjonalnymi i wartościującymi. Zjawisko bezdomności jest złożone i wielopostaciowe. Bezdomność dotyka ludzi w różnych czasach, nie przywiązując wagi do płci, wieku, wcześniejszego statusu, stanu posiadania. Swoim zasięgiem obejmuje osoby z różnymi doświadczeniami i z różnych środowisk. Bezdomność to przede wszystkim to, czego nie dostrzegamy, odzwierciedla nieszczęścia i tragedie ludzkie. Naznacza swoim piętnem ludzi o najniższych dochodach, którzy doświadczyli niepowodzeń życiowych czy dramatów<sup>3</sup>. Encyklopedia socjologii definiuje bezdomność jako względnie trwałą sytuację człowieka, nie posiadającego własnego mieszkania, albo w ogóle pozbawionego dachu nad głową. Może być rozpatrywana jako element sytuacji życiowej konkretnej osoby, jako zjawisko społeczne, przejaw patologii społecznej lub indywidualnej, a także problem społeczny. Może być efektem dobrowolnie wybranego stylu życia, desperackich decyzji własnych, cudzych zachowań dewiacyjnych, zdarzeń losowych, wadliwej polityki społecznej<sup>4</sup>. Ustawa o pomocy społecznej za osobę bezdomną uznaje osobę „niezamieszkującą w lokalu mieszkalnym w rozumieniu przepisów o ochronie praw lokatorów i mieszkaniowym zasobie Gminy i niezameldowaną na pobyt stały, w rozumieniu przepisów o ewidencji ludności, a także osobę niezamieszkującą w lokalu mieszkalnym i zameldowaną na pobyt stały w lokalu, w którym nie ma możliwości zamieszkania”. Osobami bezdomnymi, obok tych, którzy sami dokonali takiego wyboru, najczęściej stają się ludzie w starszym wieku, matki z nieletnimi dziećmi, rodziny pełne nieposiadające środków finansowych na opłacenie mieszkania oraz osoby, które opuściły zakłady karne.

---

<sup>2</sup> Ministerstwo Rodziny, Pracy i Polityki Społecznej (MRPiPS)

<sup>3</sup> I. Wilson, A. Szałkowski, Bezdomność jako kryterium ubóstwa, Warszawa 1988

<sup>4</sup> Encyklopedia Socjologii, Warszawa 1996

Ministerstwo Pracy i Polityki Społecznej opublikowało sprawozdanie z realizacji działań na rzecz ludzi bezdomnych w województwach w 2014 r. oraz wyniki Ogólnopolskiego badania liczby osób bezdomnych (21/22 stycznia 2015 r.). Wynika z niego iż w Polsce jest 36.161 osób bezdomnych w porównaniu do poprzedniego badania z 2013 r. odnotowano wzrost liczby osób bezdomnych o 5.449 osób. Na terenie łnska nie ma osób bezdomnych.

### 3.4.3. SYTUACJA DZIECI

Wraz z wejściem w życie z dniem 1 stycznia 2012 roku Ustawy z 9 czerwca 2011 r. o wspieraniu rodziny i systemie pieczy zastępczej samorzady gminne zostały zobligowane do prowadzenia monitoringu sytuacji dziecka z rodziny zagrożonej kryzysem lub przeżywającej trudności w wypełnianiu funkcji opiekuńczo-wychowawczej.

Tabela 11 CZYNNIKI WPŁYWAJĄCE NA ZACHOWANIE AGRESYWNE UCZNIĄ – AGRESORY

CZYNNIKI INDYWIDUALNO-PRZEDMIOTOWE	CZYNNIKI RODZINNE	CZAS WOLNY	SZKOŁA
Pozytywne społecznie nastawienie	Korzystny status edukacyjno-zawodowy rodziców	Przynależność do grup nieformalnych i brak uczestnictwa w zorganizowanych zajęciach	Negatywne samopoczucie w szkole
Negatywne społecznie nastawienie i zachowanie, przekraczanie norm	Korzystne warunki wychowawcze	Poświęcenie czasu wolnego na oglądanie filmów i gry komputerowe o treści przemocowej	Konfliktowy klimat w szkole
Uznanie za słuszne opinii rówieśniczych o „normalności”	Partnerskie cechy wychowania w rodzinie		
Używanie środków uzależniających			

Źródło: Surzykiewicz J. „Agresja i przemoc w szkole. Uwarunkowania socjokulturowe. Warszawa 2000

10 proc. polskich dzieci żyje w skrajnym ubóstwie – wynika z danych UNICEF-u. Najczęściej niezaradność rodziny w opiece i wychowaniu własnych dzieci łączy się z innymi dysfunkcjami i trudnościami, takimi jak: uzależnienie od alkoholu, narkotyków, przemoc domowa, ubóstwo, bezrobocie, niezaradność w prowadzeniu gospodarstwa domowego. Wszystko to prowadzi często do zjawiska „sieroctwa społecznego”, które związane jest ze stanem pozbawienia dzieci, trwale lub przejściowo, szans wychowywania się we własnej rodzinie, ze względu na

brak odpowiednich warunków opiekuńczo – wychowawczych. Ustawa o wspieraniu rodziny i systemie pieczy zastępczej nałożyła na gminy obowiązek zatrudniania asystentów rodziny od 1 stycznia 2015 r. Asystentura rodziny polega na zindywidualizowanej pracy w rodzinie, z rodziną, dla rodziny (na jej rzecz), przy dominowaniu pracy z rodziną. Cechami charakterystycznymi asystowania jest indywidualizacja pracy wynikająca z małej liczby odbiorców, dostosowanie do określonych grup beneficjentów i ich realnych potrzeb, dawanie możliwości skierowania do nich dedykowanego wsparcia.

Tabela 12 LICZBA OSÓB KORZYSTAJĄCA Z POMOCY W FORMIE ZALICZKI ALIMENTACYJNEJ, A NASTĘPNIE Z FUNDUSZU ALIMENTACYJNEGO

ROK	LICZBA RODZIN	LICZBA ŚWIADCZENIOBIORCÓW
2015	28	587
2016	23	578
II kwartał 2017	23	240

Źródło: Ośrodek Pomocy Społecznej w Ińsku

#### 3.4.4. UZALEŻNIENIA I PRZEMOC W RODZINIE

Dynamika rozwoju patologii społecznej jest duża, podobnie jak długość występowania oraz nasilenia szkodliwego funkcjonowania. W przypadku długich i intensywnych okresów toksycznych działań, inicjatywy te zaczynają przybierać określone formy patologiczne:

- Alkoholizm – jest zjawiskiem ciągle zajmującym wysoką pozycję w rankingu najczęściej występujących w Polsce przejawów patologii. Problemy alkoholowe w dużej mierze wynikiem bardzo łatwego dostępu do napojów wysokoprocentowych w Polsce. Statystyki wskazują na przerażające tempo obniżania wieku inicjacji alkoholowej oraz wzrost spożycia przez osoby nieletnie. Osoby młode są szczególnie narażone na uzależnienie. Problem alkoholowy dotyczy także osób w starszym wieku, zarówno z rodzin ubogich, jak i zamożnych. Często powodem może być rozczarowanie życiem, depresja, zbyt duża odpowiedzialność. Warto też zwrócić uwagę na istotny fakt, że dzieci uczą się poprzez naśladownictwo. W związku z tym, jeżeli w domu ucztuje się przy stole suto zakrapianym alkoholem lub też problemy rozwiązuje się ucieczką w alkohol, to dzieci z tych rodzin są w większym stopniu predestynowane do odziedziczenia problemów alkoholowych.
- Narkomania – jest kolejnym przejawem patologii, bazującym na uzależnieniu. Narkomania, podobnie jak alkoholizm, może mieć bardzo niewinne początki. Zaczyna

się od narkotyków miękkich, a kończy na najcięższym kalibrze w postaci kokainy. Jest to szczególnie groźne i wyniszczające uzależnienie. Środki narkotyzujące są w Polsce nielegalne, więc kwestia powszechności dostępu powinna być główną przeszkodą i ograniczyć grono narkomanów. Tymczasem nie tylko nie stanowi żadnej przeszkody, ale stwarza dodatkowe zagrożenie. Laboranci policyjni, specjalizujący się w dziedzinie środków odurzających, twierdzą, że „lewe” narkotyki mogą stanowić wieszce zagrożenie dla zdrowia i życia zażywających niż narkotyki „czyste”. Często bowiem, aby zwiększyć zyski dealerzy dzielą swoje zapasy na mniejsze części dosypując do nich nieznanych i szkodliwych substancji. Narkomania w rodzinie doprowadzić może do rozpadu więzi rodzinnych, rozpadu rodziny, a w najgorszym przypadku do śmierci jednego z członków rodziny.

- Przemoc w rodzinie – stanowi w dalszym ciągu poważny, dane statystyczne dla całego kraju pokazują zatrważające informacje:
  - Około 250 dzieci na każde 100 tysięcy jest maltretowane,
  - Około 60% rodziców stosuje wobec swoich dzieci kary cielesne,
  - Około 33% rodziców dotkliwie pobiło swoje dziecko przez ukończeniem przez nie 6 roku życia.

Należy pamiętać, że przemoc w rodzinie może mieć także wymiar psychiczny. Najczęściej oprawcami są dawne ofiary przemocy, które wyniosły takie „nauki” z własnego doświadczenia. Proceder przemocy fizycznej czy psychicznej nie jest jednokierunkowy. Ostatnie badania wydobyły na światło dzienne zjawisko gwałtu małżeńskiego. Zmuszanie jednego z małżonków do kantaku seksualnego często było zatajane przez ofiary bądź ignorowane przez władze. Przemoc w związku małżeńskim może sprowadzać się do form fizycznych (bicia, gwałtu, lekkich i poważnych uszkodzeń ciała) i psychicznych (poniżanie, groźby, zakazy).<sup>5</sup>

Problemy wynikające z picia alkoholu i zażywania narkotyków stanowią obecnie jedną z najpoważniejszych kwestii społecznych. Ilość osób uzależnionych od alkoholu i innych substancji psychoaktywnych jest trudna do ustalenia. Można się oprzeć o dane szacunkowe ustalone dla populacji przez Państwową Agencję Rozwiązywania Problemów Alkoholowych, które prezentuje poniższa TABELA.

---

<sup>5</sup> <http://wrodzinie.info.pl/przejawy-patologii/13-skutki-patologii-w-rodzinie>

Tabela 13 POPULACJE OSÓB, U KTÓRYCH WYSTĘPUJĄ RÓŻNE KATEGORIE PROBLEMÓW ALKOHOLOWYCH

POPULACJE OSÓB, U KTÓRYCH WYSTĘPUJĄ RÓŻNE KATEGORIE PROBLEMÓW ALKOHOLOWYCH					
		W POLSCE	W MIEŚCIE 100 TYS. MIESZK.	W MIEŚCIE 25 TYS. MIESZK.	W GMINIE 10 TYS. MIESZK.
Liczba osób uzależnionych od alkoholu	ok. 2% populacji	ok. 800 tys. osób	ok. 2000 osób	ok. 500 osób	ok. 200 osób
Dorośli żyjący w otoczeniu alkoholika (współmałżonkowie, rodzice)	ok. 4% populacji	ok. 1,5 mln. osób	ok. 4000 osób	ok. 1000 osób	ok. 400 osób
Dzieci wychowujące się w rodzinach alkoholików	ok. 4% populacji	ok. 1,5 mln. osób	ok. 4000 osób	ok. 1000 osób	ok. 400 osób
Osoby pijące szkodliwie	5%-7% populacji	2 mln. – 2,5 mln. osób	5000-7000 osób	1250-1750 osób	500-700 osób
Ofiary przemocy domowej w rodzinach z problemem alkoholowym	2/3 osób dorosłych oraz 2/3 dzieci z tych rodzin	ok. 2 mln osób	ok. 5.300 osób	ok. 1330 osób	ok. 530 osób

Źródło: Dane szacunkowe Państwowej Agencji Rozwiązywania Problemów Alkoholowych

Zarządzeniem Burmistrza Ińska została powołana na terenie Ińska Komisja Rozwiązywania Problemów Alkoholowych. Realizacja zadań związanych z profilaktyką i rozwiązywaniem problemów alkoholowych prowadzona jest w postaci Regulaminu Komisji Rozwiązywania Problemów Alkoholowych uchwalanego corocznie przez Radę. Zakres działalności komisji przedstawia się następująco:

Komisja inicjuje działania w zakresie profilaktyki i rozwiązywania

problemów alkoholowych i narkomanii, które w szczególności obejmują:

- 1) zwiększenie dostępności pomocy terapeutycznej i rehabilitacyjnej dla osób uzależnionych oraz osób zagrożonych uzależnieniami,
- 2) udzielanie rodzinom, w których występują problemy alkoholowe i/lub narkomanii, pomocy psychospołecznej i prawnej, a w szczególności ochrony przed przemocą w rodzinie,
- 3) prowadzenie profilaktycznej działalności informacyjnej i edukacyjnej w zakresie rozwiązywania problemów alkoholowych i przeciwdziałania narkomanii, w szczególności dla dzieci i młodzieży, w tym prowadzenie pozalekcyjnych zajęć sportowych, a także działań na

rzecz dożywiania dzieci uczestniczących w pozalekcyjnych programach opiekuńczo – wychowawczych i socjoterapeutycznych,

4) wspomaganie działań instytucji, stowarzyszeń i osób fizycznych, służących rozwiązywaniu problemów alkoholowych i narkomanii,

5) podejmowanie interwencji w związku z naruszaniem przepisów dotyczących zakazu reklamy i promocji napojów alkoholowych, zakazu sprzedaży i podawania napojów alkoholowych oraz występowanie przed sądem w charakterze oskarżyciela publicznego,

6) wspomaganie działań zapobiegających i naprawczych wobec osób dotkniętych przemocą domową,

7) podejmowanie interwencji wobec sprawców przemocy w rodzinie.

#### **OGÓLNE ZAŁOŻENIA PROGRAMU PROFILAKTYKI I ROZWIĄZYWANIA PROBLEMÓW ALKOHOLOWYCH**

- Cele i strategie.
- Zmniejszenie spożywanego alkoholu przez młodzież.
- Zmniejszenie ilości nowych przypadków uzależnienia.
- Zmniejszenie śmiertelności i degradacji psychofizycznej osób uzależnionych.
- Rozpoczęcie profesjonalnej terapii uzależnień i innych usług leczniczych na terenie naszej gminy.
- Zmniejszenie rozmiarów uszkodzeń zdrowia i zaburzeń życia rodzinnego.
- Zmniejszenie udziału nietrzeźwości wśród przyczyn naruszania prawa i porządku publicznego.
- Zmniejszenie rozmiarów naruszeń prawa na rynku alkoholowym.
- Promowanie postaw społecznych ważnych dla profilaktyki i rozwiązywania problemów alkoholowych.
- Tworzenie bazy materialnej, organizacyjnej i merytorycznej dla realizacji programu.



Tabela 14 ŚRODKI FINANSOWE PRZEZNACZONE NA PROFILAKTYKĘ I ROZWIĄZYWANIE PROBLEMÓW UZALEŻNIEŃ

ROK	WIELKOŚĆ WYDATKÓW		
	NA PROFILAKTYKĘ I ROZWIĄZYWANIE PROBLEMÓW ALKOHOLOWYCH	NA PRZECIWDZIAŁANIE NARKOMANII	NA PRZECIWDZIAŁANIE PRZEMOCY W RODZINIE
2015	80.212,06	0	0
2016	67.867,97	0	0
II kwartał 2017	40.047,57	0	0

Źródło: Ośrodek Pomocy Społecznej w Ińsku

W wielu rodzinach mamy do czynienia ze zjawiskiem ukrytej przemocy. Niezbędne jest przeprowadzenie działań mających na celu poprawę stanu świadomości społecznej wobec zjawiska przemocy, budowanie spójnego systemu pomocy ofiarom przemocy, szkolenie osób zajmujących się pomaganiem, przygotowywanie materiałów informacyjno-edukacyjnych oraz prowadzenie edukacji publicznej na temat przemocy w rodzinie i środowisku wobec dzieci, młodzieży i sposób jej przeciwdziałania. Jednym z takich działań jest procedura „Niebieskiej Karty”. Niebieskie Karty to instytucjonalne narzędzie służące do przeciwdziałania przemocy w rodzinie. Nowelizacja ustawy o przeciwdziałaniu przemocy w rodzinie (z dnia 10 czerwca 2010 r. Dz.U. Nr 125 poz. 842), która weszła w życie w sierpniu ubiegłego roku, definiuje tą procedurę następująco: "Procedura „Niebieskiej Karty” obejmuje ogół czynności podejmowanych i realizowanych przez przedstawicieli jednostek organizacyjnych pomocy społecznej, gminnych komisji rozwiązywania problemów alkoholowych, policji, oświaty i ochrony zdrowia, w związku z uzasadnionym podejrzeniem zaistnienia przemocy w rodzinie." Zapisy tej nowelizacji wskazują na Radę Ministrów, jako organ, który określa kształt procedury oraz opracowuje wzory formularzy wykorzystywanych podczas jej realizacji. Jeżeli osobą doznającą przemocy jest dziecko, to czynności w ramach procedury "Niebieskie Karty" przeprowadza się w obecności rodzica, opiekuna prawnego lub faktycznego. W sytuacji gdy to rodzice, opiekun prawny lub faktyczny są podejrzani o stosowanie przemocy wobec dziecka, te czynności przeprowadza się w obecności pełnoletniej osoby najbliższej (w rozumieniu art. 115 § 11 kk) czyli np. dziadków, pradiadków oraz rodzeństwa (w miarę możliwości również w obecności psychologa). Obecność psychologa nie jest warunkiem niezbędnym w sytuacji, gdyż często zdarza się, że takiej osoby nie ma w zasobach kadrowych danej placówki czy miejscowości. Zakończenie procedury wymaga udokumentowania w formie protokołu podpisanego przez przewodniczącego zespołu interdyscyplinarnego. O zakończeniu procedury powiadamia się podmioty uczestniczące w procedurze po jej zakończeniu.

TABELA 15 „NIEBIESKIE KARTY”(NK) WYDANE W IŃSKU W LATACH 2015-II KWARTAŁ 2017

ROK	NIEBIESKIE KARTY		
	LICZBA RODZIN OBJĘTYCH PROCEDURĄ "NIEBIESKIE KARTY"	LICZBA RODZIN WOBEC KTÓRYCH WSZCZĘTO PROCEDURĘ NK	LICZBA ZAKOŃCZONYCH PROCEDUR NK
2015	10	10	6
2016	13	13	7
II kw. 2017	6	6	4

Źródło: Ośrodek Pomocy Społecznej w Ińsku

We wszystkich przypadkach procedura Niebieskich Kart została wszczęta przez Policję.

### 3.4.5. SYTUACJA OSÓB NIEPEŁNOSPRAWNYCH

Niepełnosprawność oznacza stan fizyczny, psychiczny lub umysłowy powodujący trwałe lub okresowe utrudnienie bądź uniemożliwienie samodzielnej egzystencji. Jednocześnie jest ona również rozumiana jako wynik barier społecznych, ekonomicznych oraz fizycznych, jakie jednostka napotyka w środowisku zamieszkania. Niepełnosprawność to jedna z głównych kwestii społecznych, która utrudnia funkcjonowanie coraz większej liczbie ludności. Według wyników Narodowego Spisu Powszechnego Ludności i Mieszkań z 2011 roku liczba osób niepełnosprawnych ogółem w Polsce na koniec marca 2011 r. wynosiła około 4,7 mln. Tym samym liczba osób niepełnosprawnych stanowiła 12,2% ludności kraju. Udział mężczyzn wśród osób niepełnosprawnych wynosił 46,1% wobec 53,9% dla kobiet. Najczęstszą przyczynę niepełnosprawności stanowią schorzenia układu krążenia, narządów ruchu oraz schorzenia neurologiczne. Relatywnie niższy udział procentowy osób z uszkodzeniami narządu wzroku i słuchu, z chorobą psychiczną i upośledzeniem umysłowym w zborowości osób niepełnosprawnych dotyczy jednak tysięcy osób o obniżonej sprawności w codziennym funkcjonowaniu, a zatem i wymagających szczególnego podejścia w edukacji, na rynku pracy i w życiu codziennym<sup>6</sup>.

Utrudnienia wynikające z barier takich jak brak możliwości dojazdu, brak rozbudowanej oferty zawodowej przystosowanej do możliwości osób niepełnosprawnych lub nadopiekuńczość ze strony opiekunów sprawia, że osoby niepełnosprawne uważają, iż społeczeństwo słabo się nimi interesuje.

Rehabilitacja społeczna powinna doprowadzić osobę niepełnosprawną do samoakceptacji, czyli odnalezienia własnej tożsamości w aktualnych warunkach życia. Rehabilitacja społeczna nie jest możliwa bez współdziałania służb, tworzących system zabezpieczeń i likwidujących

<sup>6</sup> <http://www.niepelnosprawni.gov.pl/niepelnosprawnosc-w-liczbach-/dane-demograficzne/>

bariery utrudniające egzystencję osobom niepełnosprawnym. Skuteczność rehabilitacji społecznej zależy także od pomocy organizacji i instytucji działających na rzecz włączania osób niepełnosprawnych w życie kulturalne, rozrywkę, sport i rekreację.

### **3.4.6. BEZPIECZEŃSTWO PUBLICZNE**

Zaspokajanie zbiorowych potrzeb wspólnoty, w tym również zadania z zakresu porządku publicznego i bezpieczeństwa obywateli oraz ochrony przeciwpożarowej i przeciwpowodziowej, reguluje ustawa o samorządzie gminnym, która traktuje powyższe jako zadania własne.

Do zapewnienia bezpieczeństwa publicznego zobowiązane są wszystkie organy władzy i administracji państwowej, szczególnie instytucje wyspecjalizowane w zapewnieniu bezpieczeństwa publicznego, jak np. Policja, Straż miejska, Państwowa Straż Pożarna, które w realizacji swoich zadań wspierane są przez jednostki Ochotniczych Straży Pożarnych.

W 2016 roku w gminie Ińsko stwierdzono szacunkowo 93 przestępstw. Oznacza to, że na każdych 1000 mieszkańców odnotowano 26,92 przestępstw. Jest to wartość znacznie większa od wartości dla województwa zachodniopomorskiego oraz znacznie większa od średniej dla całej Polski. Wskaźnik wykrywalności sprawców przestępstw dla wszystkich przestępstw ogółem w gminie Ińsko wynosi 82,40% i jest znacznie większy od wskaźnika wykrywalności dla województwa zachodniopomorskiego oraz znacznie większy od wskaźnika dla całej Polski. W przeliczeniu na 1000 mieszkańców gminy Ińsko najwięcej stwierdzono przestępstw o charakterze kryminalnym - 22,75 (wykrywalność 79%) oraz przeciwko mieniu - 6,93 (wykrywalność 43%). W dalszej kolejności odnotowano przestępstwa drogowe - 1,75 (98%), o charakterze gospodarczym - 1,85 (93%) oraz przeciwko życiu i zdrowiu - 0,37 (86%).

## **3.5. PROBLEMY SPOŁECZNE W OPINII ŚRODOWISKA LOKALNEGO**

Na potrzeby opracowania Strategii Rozwiązywania Problemów Społecznych dla Gminy Ińsko przeprowadzono badanie społeczne. Dla pozyskania wyników reprezentujących całe środowisko gminne respondentami byli mieszkańcy Ińska. Badanie przeprowadzono na przełomie listopada i grudnia 2017 roku. Na prośbę o przeprowadzenie badania odpowiedziało pozytywnie 57 osób dorosłych oraz 104 uczniów. Ankietę służącą strukturyzacji

badania zamieszczono w załączniku I. Ze względu na metodę badawczą i wielkość próby wyniki badania prezentujemy w postaci opisowej.

W tej części zostaną przedstawione zostały wyniki badań przeprowadzonych wśród dzieci i młodzieży Ińska.

Tabela 16 – PŁEĆ

ODPOWIEDŹ	LICZBA
Kobieta	52
Mężczyzna	52

Źródło: Analiza Remedis SA

Badaniu zostało poddanych 104 uczniów Ińska. Wśród nich było 52 kobiety i 52 mężczyzn.

Tabela 17 – WIEK

ODPOWIEDŹ	%	LICZBA
10	18,27	19
11	13,46	14
12	16,35	17
13	23,08	24
14	13,46	14
15	12,50	13
16	0,96	1
Powyżej 16	1,92	2

Źródło: Analiza Remedis SA

Tabela 18 – SZKOŁA

ODPOWIEDŹ	%	LICZBA
Podstawowa	73,08	76
Gimnazjum	25,96	27
Liceum	0,96	1
Technikum	0,00	0
Szkoła zawodowa	0,00	0

Źródło: Analiza Remedis SA

Podział ze względu na szkołę przedstawia Tabela nr 18. Większość przebadanych osób to uczniowie szkół podstawowych (73,08%).

Tabela 19 – W JAKIM WIEKU PO RAZ PIERWSZY ZDARZYŁO CI SIĘ SPRÓBOWAĆ ALKOHOŁ?

ODPOWIEDŹ	%	LICZBA
Nigdy nie piłam/pięm alkoholu	65,38	68
Mniej niż 10 lat	6,73	7
10 - 13 lat	18,27	19
14 - 16 lat	9,62	10
Powyżej 16 lat	0,00	0

Źródło: Analiza Remedis SA

65,38% badanych uczniów Irńska nie piła nigdy alkoholu. Zaskakujące są informacje o próbie spożywania alkoholu w wieku niższym niż 10 lat – 6,73% badanych. Psychologowie i lekarze apelują, że nawet niewielkie ilości alkoholu, niegroźne dla dorosłych osób, mogą uszkadzać procesy rozwojowe wśród dzieci i młodzieży. Oprócz zagrożeń typowo społecznych, spożywanie alkoholu przez dzieci i młodzież wywiera negatywny skutek na rozwijający się mózg, wątrobę i gospodarkę hormonalną. Efektem jest upośledzenie pamięci i zdolności uczenia się, a także podniesienie enzymów wątrobowych i problem z odpowiednim rozwinięciem się organów wewnętrznych, głównie rozrodczych. Najbardziej toksycznym związkiem powstającym podczas rozkładu alkoholu jest aldehyd octowy. Duża ilość alkoholu we krwi powoduje uczucie lęku, wywołuje stan delirium tremens, powodujący niezwykle doznania. Oszołomienie alkoholem sprawia, że informacje, które nastolatek otrzymuje o sobie, czy o świecie są zniekształcone albo fałszywe. Budowanie przyszłości i poznawanie siebie w oparciu o tę zniekształconą wiedzę spowoduje utratę poczucia autentyczności życia.

Uzależnienie zazwyczaj nie pojawia się wraz z pierwszą dawką, lecz rozwija się stopniowo. Leczenie narkomanii przebiega zazwyczaj w trzech etapach:

- detoksykacja – polega na uwolnieniu chorego od dolegliwości będących następstwem zażywania narkotyków,
- terapia – stanowiąca podstawową formę leczenia, prowadzona na oddziałach i w ośrodkach stacjonarnych,
- readaptacja społeczna - prowadzona w warunkach otwartych, ma ona pomóc w powrocie do normalnych warunków życia.

Tabela 20 – CZY WIESZ CO TO SĄ DOSY?

ODPOWIEDŹ	%	LICZBA
Pochodne LSD	32,69	34
Alkohol niskoprocentowy	10,58	11
Pliki dźwiękowe symulujące doznania narkotyczne	25,96	27
Nazwa potoczna na papierosy	11,54	12
System operacyjny	19,23	20

Źródło: Analiza Remedis SA

Tylko 27 na 104 badanych wiedziało co to są DOSY. "E-narkotyki", nazywane są inaczej dosami. Są to pliki w formacie mp3, które mają bardzo niską częstotliwość - najczęściej 1000-1500 Hz. Nie jest to muzyka, użytkownikom przypomina raczej szumy, buczenie i piski. Do każdego pliku dołączona jest instrukcja, tak by działanie dosów przypominało działanie

tradycyjnych narkotyków. By korzystać z dosów potrzebne są słuchawki stereo - wszystko dlatego, że w każdej z nich odtwarzany jest dźwięk o innej częstotliwości. Różnica nie może być jednak większa niż 30 Hz. E-narkotyki rozprowadzane są w internecie. Ich dystrybucja przypomina jednak tradycyjną. Osoba chcąc spróbować, musi skontaktować się z e-dilerem, który prześle bezpłatną próbkę. E-narkotyki działają jak haszysz lub LSD, powodują halucynacje i omamy. Biały szum wygenerowany komputerowo i dwie proste fale o różnych częstotliwościach, aby do jednego ucha trafiała fala o innej liczbie drgań, niż do drugiego. Falowania dźwięku, buczenia podawane są w bardzo niskiej i zmiennej częstotliwości. Po zażyciu organy wprowadzane są w rezonans, ciało buntuje się, pojawiają się ogólne wykończenie, bóle brzucha i wymioty. Poza tym można przyprawić się o permanentne szmery w uszach. Za pomocą dźwięków w odmienne stany świadomości wprowadzają się głównie gimnazjaliści.

Tabela 21 – JAKA JEST SYTUACJA ZAWODOWA TWOICH RODZICÓW?

ODPOWIEDŹ	%	LICZBA
Oboje rodziców pracują	46,15	48
Oboje rodziców bezrobotni	3,85	4
Jeden rodzic pracuje, jeden bezrobotny	12,50	13
Jeden rodzic pracuje (rodzina niepełna)	7,69	8
Jeden rodzic bezrobotny (rodzina niepełna)	1,92	2
Jeden rodzic pracuje, drugi zajmuje się domem	27,88	29

Źródło: Analiza Remedis SA

Wyżej wymieniona Tabela przedstawia sytuacje zawodową rodziców. Dobrze zorganizowane warunki pracy domowej wywierają znaczny wpływ na przykład na wyniki dziecka w szkole. Problemem rodzinnym jest powstawanie tzw. rodzin niepełnych. Dochodzi do tego albo przez śmierć jednego z rodziców albo przez rozwód. Polega to na tym, że dziecko ma tylko jednego rodzica. W efekcie nie ma zapewnionego harmonijnego rozwoju emocjonalnego.

Tabela 22 – OCENI SWOJE RELACJE Z RODZICAMI?

ODPOWIEDŹ	%	LICZBA
Nie rozumieją mnie	8,65	9
Nie mają dla mnie czasu	3,85	4
Często się kłócimy	5,77	6
Dużo rozmawiamy ze sobą	55,77	58
Są dla mnie autorytetem	10,58	11
Trudne, ale się dogadujemy	15,38	16

Źródło: Analiza Remedis SA

Badani zdecydowanie stwierdzili, że ich relacje z rodzicami są dobre. 55,77% respondentów dużo rozmawia z rodzicami. Dla 10,58% ankietowanych rodzice są autorytetem, 15,38% ankietowanych jest zdania, że relację z rodzicami nie należą do modelowych pojawiają się problemy, ale na bieżącą są rozwiązywane. Relacje w rodzinie powinny być oparte na wzajemnym porozumieniu, szacunku, zaufaniu i lojalności. Ważnym problemem współczesnej rodziny jest niewątpliwie bunt i konflikt międzypokoleniowy. Jest to zjawisko bardzo powszechne, dosięga większość rodzin. Młodzi ludzie wkraczając w nowy etap swojego życia naturalnie buntują się przeciw wszystkim dotychczasowym normom i wartościom, a także nierzadko rodzicom. Chcą być niezależni. Dążą do zmiany swojego życia. Rodzicom jest ciężko to zaakceptować, zrozumieć i przystać na ten naturalny proces, który i tak musiał kiedyś nastąpić. Młodzi buntując się przed rodzicami niejednokrotnie prowadzą do kłótni. 5,77% respondentów właśnie potwierdza fakt częstych kłótni z rodzicami.

Psychologowie wyrażają współcześnie pogląd, że pierwsze lata życia (do około 6 roku) wywierają największy wpływ na dziecko, na jego dalszy rozwój i przyszłość, to w ich trakcie kształtują się podstawy osobowości i charakteru. Dziecko obdarzone wielką miłością, z zaspokajanymi pragnieniami będzie również miało pozytywny stosunek do innych osób. Nie tylko matka odpowiada za wychowanie dziecka. Do niekorzystnych postaw rodzicielskich można zaliczyć również:

- Odrzucenie,
- Postawę nadmiernie ochraniającą,
- Postawę mentorską.

Rodzice powinni zatem pamiętać: żeby dziecko było szczęśliwe, musi być kochane i trzeba je wychowywać w domu, w którym panuje spokój. Trzeba mieć na uwadze to, że dziecko bardzo często naśladuje nas w życiu.

Tabela 23 – CZY ZNASZ KOGOŚ ZE SWOICH KOLEGÓW LUB KOLEŻANEK, KTÓRZY SĄ OFIARAMI PRZEMOCY W RODZINIE LUB PODEJRZEWASZ, ŻE MOGĄ BYĆ?

ODPOWIEDŹ	%	LICZBA
Tak	16,35	17
Nie	62,50	65
Trudno powiedzieć	21,15	22

Źródło: Analiza Remedis SA

**16,35% czyli 17 ankietowanych uczniów ze szkół zna osoby, które mogą być ofiarami przemocy w rodzinie.** Negatywne skutki uszkodzenia przez sprawcę procesu rozwojowego dziecka zaobserwować można natychmiast (skutki krótkoterminowe) w postaci różnych

objawów psychicznych i fizycznych takich jak: lęk, zaburzenia łaknienia i snu, zaburzenia związane z nastrojem (np. depresja i nadmierna potrzeba uczuć), nadmiernie akcentowane posłuszeństwo lub zamknięcie w sobie, agresywne zachowania (np. destrukcyjne napady furii), odizolowywanie się i unikanie (tworzenie sugestywnych fantazji obrazujących nierzeczywiste życie rodzinne), obgryzanie paznokci, niepokój, drżenie, jąkanie, problemy w szkole, myśli samobójcze itd.

**Nie bądź obojętny wobec przemocy zwłaszcza w stosunku do dzieci, które same nie potrafią się bronić. Jeżeli jesteś ofiarą przemocy, bądź świadkiem zdarzenia, lub podejrzewasz, że ktoś może być bity czy dręczony psychicznie - ZAREAGUJ!**

- zadzwoń pod bezpłatną Niebieską linię - Ogólnopolskie Pogotowie dla Ofiar Przemocy w Rodzinie - telefon: 801 889 880,
- zadzwoń na **Dziecięcy Telefon Zaufania Rzecznika Praw Dziecka 0 800 12 12 12 numer bezpłatny,**
- Fundacja Dzieci Niczyje prowadzi Telefon Zaufania dla Dzieci i Młodzieży a także skrzynkę kontaktową - numer telefonu **116 111**, możliwość napisania wiadomości - **na stronie: [www.116111.pl/napisz](http://www.116111.pl/napisz),**
- do dyspozycji wszystkich jest również numer **112**, na który możecie dzwonić, żeby uzyskać pomoc w nagłych przypadkach,
- więcej informacji o tym, jak reagować na przemoc dzieci można znaleźć na stronie kampanii prowadzonej przez **Rzecznika Praw Dziecka - "Reaguj. Masz Prawo"**: [www.jakreagowac.pl](http://www.jakreagowac.pl).



Tabela 24 – ZAZNACZ STWIERDZENIA, Z KTÓRYM SIĘ ZGADZASZ  
(PROSZĘ O WYBRANIE 1 ODPOWIEDZI)

ODPOWIEDŹ	%	LICZBA
Przemoc w rodzinie to wstyd.	13,46	14
"Jeśli w domu ktoś kogoś bije, to znaczy że ta osoba sobie na to zasłużyła."	4,48	5
"Przemocy nie można ukrywać. Trzeba takie sytuacje zgłaszać dorosłym."	35,58	37
Przemoc w rodzinie jest przestępstwem.	28,85	30
"Rodzice mogą bić swoje dzieci, mogą na nie krzyczeć."	1,92	2
Sytuacje w domu najlepiej rozwiązuje się siłą	1,92	2
"Problemy w rodzinie powinny być rozwiązywane w domu"	13,46	14

Źródło: Analiza Remedis SA

W większości przypadków (37) ankietowanych uważają, że **przemocy nie można ukrywać**. Konstytucja Rzeczypospolitej Polskiej z dnia 2 kwietnia 1997 r. w art. 18 i 71 wskazuje, że instytucja rodziny jest objęta szczególną ochroną i opieką Rzeczypospolitej Polskiej, a jej dobro państwo ma obowiązek uwzględnić w swojej polityce społecznej, zwłaszcza poprzez udzielanie szczególnej pomocy rodzinom znajdującym się w trudnej sytuacji społecznej. Przepis art. 33 Konstytucji wskazuje ponadto, że kobieta i mężczyzna w Rzeczypospolitej Polskiej mają równe prawa w życiu rodzinnym, politycznym, społecznym i gospodarczym, zaś zgodnie z art. 72 Konstytucji, Rzeczpospolita Polska zapewnia ochronę praw dziecka, a każdy ma prawo żądać od organów władzy publicznej ochrony dziecka przed przemocą, okrucieństwem, wyzyskiem i demoralizacją. Nie budzi wątpliwości fakt, że zadaniem państwa jest zatem ochrona rodziny przed zagrożeniami płynącymi z zewnątrz i wewnątrz, w tym zwłaszcza przed przemocą ze strony osób najbliższych. Przemoc w rodzinie jest jednym z podstawowych zagrożeń zarówno dla rodzin rozumianych jako instytucja, podlegająca ochronie i opiece państwa, jak i dla ich poszczególnych członków.<sup>7</sup>

Niepokojąca jest opinia młodych osób (14 osób), która uważa, że "Problemy w rodzinie powinny być rozwiązywane w domu". Dom rodzinny powinien być miejscem, gdzie panuje miłość i opieka, powinien być bezpieczny i ciepły. Przemoc upokarza, powoduje cierpienie, rodzi nienawiść i pragnienie zemsty. **Uderzanie, popychanie, duszenie, grożenie**, to zjawiska które najczęściej kojarzone są z przemocą szkolną. **Należy rozróżnić przede wszystkim formy przemocy szkolnej**<sup>8</sup>:

<sup>7</sup> <http://www.poznan.uw.gov.pl/system/files/zalaczniki/krajowy-program-przeciwdzialania-przemocy-w-rodzinie-na-lata-2014-2020.pdf> z dnia 29.02.2016 r.

<sup>8</sup> <http://www.szkolabezprzemocy.pl/73,przemoc-w-szkole> z dnia 11 kwietnia 2016 r.

- Bezpośrednia przemoc fizyczna - bicie, kopanie, plucie popychanie, szarpanie, wymuszanie pieniędzy, zabieranie przedmiotów, niszczenie własności, przezywanie, wyśmiewanie,
- Bezpośrednia przemoc słowna i niewerbalna - dokuczanie, przezywanie, wyśmiewanie, wyszydzanie, obrażanie, ośmieszanie, grożenie, rozpowszechnianie plotek i oszczerstw (również poprzez sms-y i Internet), pokazywanie nieprzyzwoitych gestów,
- Pośrednie formy przemocy - namawianie innych do ataków fizycznych lub słownych, naznaczanie, wykluczanie i izolowanie z grupy.

Ofiary przemocy szkolnej bardzo rzadko mówią dorosłym o swoich problemach. Często mają doświadczenia bagatelizowania ich problemów przez dorosłych ("przezywają cię - nie zwracaj na to uwagi", "nie skarż").

Tabela 25 – CZY SŁYSZAŁEŚ/SŁYSZAŁAŚ I ZJAWISKU UZALEŻNIENIA OD INTERNETU?

ODPOWIEDŹ	%	LICZBA
Tak	93,31	96
Nie	7,69	8

Źródło: Analiza Remedis SA

Do niedawna za najbardziej uzależniające uchodziły narkotyki i alkohol. Teraz do listy groźnych uzależnień dołączył Internet, który wciąga coraz więcej ludzi. Z Internetu regularnie korzysta 65% dorosłych Polaków, podczas gdy w 2006 roku ten wskaźnik był o połowę niższy i wynosił 31% – wynika z badania „Korzystanie z Internetu” przeprowadzonego przez CBOS. Psychologowie podkreślają, że przyczyn uzależnienia od Internetu jest naprawdę wiele. Bycie samotnym, anonimowość, dla zabicia czasu – to tylko ułamek z nich. Na pierwszym miejscu wskazują jednak stres, którego podłożem jest najczęściej pogoń za dobrami materialnymi. To łączy się z drugą przyczyną, jaką jest ucieczka od problemów. 96 (92,31%) ankietowanej młodzieży Ińska słyszało o zjawisku uzależnienia od Internetu.

Tabela 26 – CZY POSIADASZ INTERNET W TELEFONIE KOMÓRKOWYM?

ODPOWIEDŹ	%	LICZBA
Tak	84,62	88
Nie	10,58	11
Nie mam komórki	4,81	5

Źródło: Analiza Remedis SA

Na sto cztery ankietowanych jednaście osoby nie posiada Internetu w telefonie komórkowym a pięć osób w ogóle nie posiada komórki.

Tabela 27 – Z JAKICH PORTALI KORZYTASZ NAJCZĘŚCIEJ?

ODPOWIEDŹ	%	LICZBA
Portale społecznościowe (np. Facebook, nasza klasa, itp.)	74,04	77
Portale randkowe	2,88	3
Czat	25,00	26
Poczta	11,54	12
Wiadomości lokalne	2,88	3
Wiadomości ze świata	5,77	6
Wiadomości sportowe	8,65	9
Korzystam tylko do celów naukowych	13,46	14

Źródło: Analiza Remedis SA

Zatopienie się w kolorowej rzeczywistości internetowej stanowi rodzaj odskoczni od monotonii i szarości świata zewnętrznego. 74,04% czyli 77 ankietowanych korzysta z portali społecznościowych (np. Facebook - serwis społecznościowy, w ramach którego zarejestrowani użytkownicy mogą tworzyć sieci i grupy, dzielić się wiadomościami i zdjęciami oraz korzystać z aplikacji). Najbardziej podatna na uzależnienia od Internetu jest grupa nastolatków, którzy przeżywają okres buntu, „burzy i naporu”, którzy ze względu na zmiany hormonalne są chwiejni emocjonalnie i którzy poszukują swojego prawdziwego „Ja”, swojej tożsamości. Substytut tożsamości może oferować wówczas Internet. Za pomocą Internetu młodzi ludzie mogą się ze sobą komunikować (czaty, portale społecznościowe itp.), grać w gry, uczyć się, zdobywać wiedzę, dzielić swoimi pasjami, czytać o swoich idolach. Uzależnienie, z angielska zwane IAD (Internet Adiction Disorder) – jest to sposób korzystania z Internetu, prowadzący do wyraźnych zaburzeń zachowania, przejawiających się jako trzy (lub więcej) spośród sklasyfikowanych objawów w okresie kolejnych 12 miesięcy. Objawy uzależnienia od Internetu są obserwowane zarówno wśród ludzi dorosłych, w pełni dojrzałych i ukształtowanych, jak też – dzieci i młodzieży w okresie dorastania. Szczególnie podatnymi na to zagrożenie są osoby w wieku 12 – 15 lat, tj. w okresie szczególnie wzmożonego rozwój mechanizmów psychospołecznych.

Tabela 28 – CZY POTRAFISZ WYRAŻAĆ SWOJE ZDANIE WŚRÓD KOLEGÓW, KOLEŻANEK?

ODPOWIEDŹ	%	LICZBA
Tak	50,00	52
Nie	6,73	7
To zależy od sytuacji	32,69	34
To zależy od osób	10,58	11

Źródło: Analiza Remedis SA

52 (50,00%) ankietowanych na 104 osób które zgodziło się wziąć udział w ankiecie potrafi wyrazić własne zdanie. Posiadanie i wyrażanie własnej opinii uznaje się za wartościowe, niewiele osób poświęca czas i energię na to, by zastanowić się nad swoimi opiniami na różne tematy.

Tabela 29 – Z PONIŻSZEJ LISTY WYBIERZ TE ZAJĘCIA, KTÓRE TWOIM ZDANIEM BYŁYBY ATRAKCYJNE DLA CIEBIE I TWOICH RÓWIEŚNIKÓW, I CHĘTNIE BYŚCIE W NICH UCZESTNICZYLI.  
(PROSZĘ O ZAZNACZENIE TRZECH ODPOWIEDZI)

ODPOWIEDŹ	%	LICZBA
Piłka nożna	64,42	67
Piłka siatkowa	47,12	49
Koszykówka	18,27	19
Taniec nowoczesny	14,42	15
Tenis stołowy	18,27	19
Gry planszowe	17,31	18
Grafika komputerowa	23,08	24
Kodowanie/programowanie	9,62	10
Warsztaty plastyczne	23,08	24
Warsztaty teatralne	9,62	10
Warsztaty rękodzielnicze	2,88	3
Warsztaty DJ-skie	2,88	3
Warsztaty radiowe	3,85	4
Fitness/Zumba	11,54	12

Źródło: Analiza Remedis SA

Najwięcej zajęć na które chętnie uczestniczyła by młodzież Ińska to:

- Piłka nożna (67 odpowiedzi),
- Piłka siatkowa (49 odpowiedzi),
- Grafika komputerowa (24 odpowiedzi),
- Warsztaty plastyczne (24 odpowiedzi).

Aktywność fizyczna jest jedną z podstawowych potrzeb biologicznych człowieka w każdym okresie życia. Szczególnie ważna jest w dzieciństwie i młodości, gdyż jest jednym z kluczowych czynników warunkujących prawidłowy rozwój i zdrowie.

Tabela 30 – JAKIMI KANAŁAMI CHCIAŁBYŚ/CHCIAŁABYŚ OTRZYMYWAĆ INFORMACJĘ O PLANOWANYCH WYDARZENIACH W TWOJEJ NAJBLIŻSZEJ OKŁOICY?

ODPOWIEDŹ	%	LICZBA
Facebook	60,58	63
Twitter	8,65	9
Snapchat	40,38	42
SMS	26,92	28
e-mail	12,50	13
Plakat	11,54	12

Źródło: Analiza Remedis SA

Z informacji podanych przez młodych mieszkańców Ińska, wynika że najbardziej chcieliby otrzymywać takie informację za pośrednictwem Facebooka (60,58% respondentów).

W drugiej części dokumentu Strategia Rozwiązywania Problemów Społecznych zostaną przedstawione wyniki badań przeprowadzonych wśród dorosłych mieszkańców Ińska.

Tabela 31 - PŁEĆ

ODPOWIEDŹ	LICZBA
Kobieta	27
Mężczyzna	30

Źródło: Analiza Remedis SA

Badaniu zostało poddanych 57 osób dorosłych przedstawicieli Ińska. Wśród nich było 27 kobiet i 30 mężczyzn.

Tabela 32 - WIEK

ODPOWIEDŹ	%	LICZBA
18-24	8,77	5
25-40	45,61	26
40-55	15,79	9
56-64	22,81	13
Powyżej 64	7,02	4

Źródło: Analiza Remedis SA

Jak widać przeważają osoby w wieku 25-40 lat oraz mieszkańcy z wykształceniem wyższym.

Tabela 33 - WYKSZTAŁCENIE

ODPOWIEDŹ	%	LICZBA
Podstawowe	8,77	5
Gimnazjalne	5,26	3
Zawodowe	14,04	8
Średnie	31,58	18
Wyższe	40,35	23

Źródło: Analiza Remedis SA

Tabela 34 – W JAKIM WIEKU PO RAZ PIERWSZY NAPIŁEŚ SIĘ ALKOHOLU?

ODPOWIEDŹ	%	LICZBA
Nigdy nie piłam/piłem alkoholu	1,75	1
Mniej niż 15 lat	7,02	4
15 lat	10,53	6
16 lat	35,09	20
17-21	36,84	21
22 lat i więcej	8,77	5

Źródło: Analiza Remedis SA

Na podstawie zebranych wyników ankiet osób dorosłych widać, że wiek pierwszej styczności z alkoholem to przede wszystkim 17-21 lat. Mimo ustawy o wychowaniu w trzeźwości z 1982 r. zakazującej sprzedaży i podawania alkoholu osobom poniżej 18 - go roku życia, młodzież nie ma większych problemów z nabyciem go. Przeraża fakt, że powodem tego jest przemykanie oczu na to zjawisko dorosłych.

Tabela 35 – CZY KUPUJĄC ALKOHOL BYŁEŚ/AŚ PROSZONY/A O OKAZANIE DOWODU OSOBISTEGO?

ODPOWIEDŹ	%	LICZBA
Tak	47,37	27
Nie, nigdy	52,63	30

Źródło: Analiza Remedis SA

Dwadzieścia siedem osób (47,37%) badanych zostało poproszonych o dowód osobisty przy zakupie alkoholu. Należy pamiętać, że pozory mylą, dowód nie. Przepisy zakazują sprzedaży napojów alkoholowych osobom, które nie ukończyły 18 roku życia. Sprzedawcy, a także właścicielowi sklepu, grozi kara grzywny, orzeczenie przepadku napojów alkoholowych, nawet wówczas gdy są własnością kogoś innego, np. hurtowni lub producenta, a także odebranie zezwolenia na sprzedaż lub podawanie alkoholu.

Tabela 36 – JAKA JEST TWOJA SYTUACJA ZAWODOWA?

<b>ODPOWIEDŹ</b>	<b>%</b>	<b>LICZBA</b>
Pracuję	59,65	34
Jestem bezrobotna/bezrobotny	5,26	3
Jestem bezrobotna/bezrobotna bez prawa do zasiłku	7,02	4
Poszukuję pracy	1,75	1
Uczę się	7,02	4
Prowadzę gospodarstwo domowe	5,26	3
Emerytura/Renta	21,05	12

Źródło: Analiza Remedis SA

Tabela 36 obrazuje sytuacje zawodową mieszkańców Ińska.

Tabela 37 – JAKIE PANI/PANA ZDANIEM SĄ GŁÓWNE POWODY BEZROBOCIA W IŃSKU?

<b>ODPOWIEDŹ</b>	<b>%</b>	<b>LICZBA</b>
trudna sytuacja na lokalnym rynku	61,40	35
brak opieki nad dziećmi (brak przedszkoli, żłobków)	5,26	3
dyskryminacja mieszkańców ze względu na wiek, płeć, niepełnosprawność, miejsce zamieszkania	17,54	10
niedostosowanie kwalifikacji zawodowych mieszkańców do lokalnych potrzeb	29,82	17
niechęć mieszkańców do podjęcia pracy	42,11	24

Źródło: Analiza Remedis SA

Trzydziestu pięciu respondentów wskazało, iż głównym problemem bezrobocia w Ińsku jest trudna sytuacja na lokalnym rynku pracy. Dwudziestu czterech wskazało, że głównym powodem bezrobocia w Ińsku jest niechęć mieszkańców do podjęcia pracy – jest to odpowiedź zaskakująca.

Tabela 38 – JAK PAN/PANI OCENIA STOPIEŃ WPŁYWU MIESZKAŃCÓW NA SPRAWY LOKALNE I DECYZJE WŁADZ SAMORZĄDOWYCH GMINY?

ODPOWIEDŹ	%	LICZBA
Znaczący	10,53	6
Średni	15,79	9
Znikomy	21,05	12
Mieszkańcy nie mają żadnego wpływu na decyzje podejmowane przez władze lokalne	26,32	15
Nie mam zdania	26,32	15

Źródło: Analiza Remedis SA

Dorośli mieszkańcy Ińska (15 odpowiedzi), uważają że nie mają żadnego wpływu na decyzję podejmowane przez władze lokalne. Jeżeli obywatele nie mają poczucia, że się ich słucha, a władze miasta mówią: “kochani mieszkańcy, powiedzcie proszę, czego od nas oczekujecie, to my postaramy się coś zaradzić”, a w rzeczywistości najpierw ocenimy, czy nam się ten pomysł podoba, to ludzie zaczynają odczuwać, że nie mają kompletnie na nic wpływu<sup>9</sup>.

Tabela 39 – JAK PAN/PANI OCENIA STOPIEŃ ZANGAŻOWANIA I KIERUNKI DZIAŁAŃ WŁADZ LOKALNYCH ZWIĄZANYCH Z ROZWIĄZANIEM PROBLEMÓW SPOŁECZNYCH MIESZKAŃCÓW?

ODPOWIEDŹ	%	LICZBA
Bardzo dobrze	1,75	1
Dobrze	19,30	11
Dostatecznie	28,07	16
Niedostatecznie	28,07	16
Nie mam zdania	22,81	13

Źródło: Analiza Remedis SA

Na pytanie *JAK PAN/PANI OCENIA STOPIEŃ ZANGAŻOWANIA I KIERUNKI DZIAŁAŃ WŁADZ LOKALNYCH ZWIĄZANYCH Z ROZWIĄZANIEM PROBLEMÓW SPOŁECZNYCH MIESZKAŃCÓW?* Szesnastu respondentów oceniło starania władz oceniło na poziomie przynajmniej dostatecznym. Działania związane z partycypacją można podejmować z bardzo różnych powodów. Partycypacja obywatelska sprzyja rozwojowi demokracji lokalnej (poprzez wzmocnienie oddolnych inicjatyw obywatelskich), pobudzeniu i integracji środowisk lokalnych dzięki podejmowaniu wspólnych działań.

<sup>9</sup> <http://gloskaszub.pl/3322/ewa-lieder-jezeli-samorzadowcy-udaja-ze-nie-widza-zainteresowania-mieszkancow-sprawami-lokalnymi-to-robia-ogromny-blad/>

Tabela 40 – JAKIE PROBLEMY WEDŁUG PANI/PANA NAJCZĘŚCIEJ DOŚWIADCZAJĄ OSOBY STARSZE W GMINIE IŃSKO?

ODPOWIEDŹ	%	LICZBA
Brak opieki ze strony rodziny	29,82	17
Poczucie nieprzydatności	15,79	9
Brak motywacji do życia	19,30	11
Problemy finansowe	50,88	29
Brak ofert zagospodarowania wolnego czasu	64,91	37

Źródło: Analiza Remedis SA

Na pierwszym miejscu ankietowani (37 odpowiedzi) wskazują brak ofert zagospodarowania wolnego czasu. Dwudziestu dziewięciu wskazuje na problemy finansowe osób starszych. Starość i starzenie się – to pojęcia, które nie zostały jeszcze jednoznacznie zdefiniowane, zarówno przez nauki biologiczne jak i społeczne. Pierwsze z tych pojęć traktowane jest jako zjawisko, faza życiowa, drugie natomiast jest procesem. Starość jako etap, stan w życiu człowieka ma charakter statyczny, starzenie się natomiast, traktowane jako proces rozwojowy jest zjawiskiem dynamicznym. Do najważniejszych problemów ludzi starszych można zaliczyć samotność, chorobę, inwalidztwo, życie w ubóstwie, poczucie nieprzydatności. Osoby starsze boją się nie tylko chorób i niepełnosprawności, ale także osamotnienia i nietolerancji, gdyż w dzisiejszych czasach panuje „kult młodości”. Proces starzenia zależy od sposobu i warunków życia. Odmienne przebiega u mężczyzn i kobiet, inaczej na wsi i w mieście.

Tabela 41 – W JAKI SPOSÓB DOWIADUJE SIĘ PAN/PANI O ORGANIZOWANIU IMPREZ KULTURALNYCH?

ODPOWIEDŹ	%	LICZBA
Przez Internet	49,12	28
Z ogłoszeń zlokalizowanych na terenie Ińska	40,35	23
Od sąsiadów, rodziny i znajomych	28,07	16
Mam problem z uzyskaniem informacji	3,51	2
W Gminie brakuje takich imprez	31,58	18

Źródło: Analiza Remedis SA

Z odpowiedzi respondentów widać, że mieszkańcy Ińska mają bardzo dobry system powiadamiania o licznych imprezach.

Tabela 42 – JAK OCENIA PAN/PANI STAN BEZPIECZEŃSTWA NA TERENIE IŃSKA?

ODPOWIEDŹ	%	LICZBA
Bardzo dobrze	8,77	5
Dobrze	38,60	22
Średnio	35,09	20
Źle	8,77	5
Bardzo źle	8,77	5

Źródło: Analiza Remedis SA



Dwudziestu dwóch respondentów ocenia stan bezpieczeństwa na terenie Ińska jako dobry. Na wzrost poziomu bezpieczeństwa wpływa także realizacja innych zadań samorządu, których celem jest ograniczanie pośrednich przyczyn stanowiących podłoże przestępczości oraz patologii społecznych. Są to np. działania w obszarze edukacji, wychowania, ochrony zdrowia, rozwoju gospodarczego, przeciwdziałania bezrobociu, narkomanii, alkoholizmowi i przemocy w rodzinach

Tabela 43 – JAK OCENIA PAN/PANI STOPIEŃ CZYSTOŚCI NA TERENIE GMINY?

ODPOWIEDŹ		LICZBA
Bardzo dobrze	5,26	3
Dobrze	66,67	38
Źle	24,56	14
Bardzo źle	3,51	2

Źródło: Analiza Remedis SA

Trzydziestu ośmiu ankietowanych, uznało że stopień czystości na terenie Gminy Ińsko jest dobry.

Tabela 44 – ZAZNACZ, CO TWOIM ZDANIEM JEST PRZEMOCĄ W RODZINIE (4 ODPOWIEDZI)

ODPOWIEDŹ		LICZBA
Popychanie	40,35	23
Uderzanie	82,46	47
Kopanie	70,18	40
Duszenie	68,42	39
Przypalanie ciała przedmiotami	66,67	38
Policzkowanie	36,84	21
Wyśmiewanie	49,12	28
Szantaż	42,11	24
Wymuszanie współżycia seksualnego	64,91	37
Ograniczanie snu i pożywienia	49,12	28

Źródło: Analiza Remedis SA

Większość osób wskazała, że głównie uderzanie (47 odpowiedzi – 82,46%) kojarzy im się z przemocą w rodzinie, oraz (40 odpowiedzi – 70,18%) kopanie. W przemocy domowej najbardziej istotna jest demonstracja i wykorzystanie siły lub władzy w sposób, który jest krzywdzący dla innych członków rodziny. Na przemoc w rodzinie można spojrzeć z perspektywy prawnej, moralnej, psychologicznej i społecznej. U ofiar przemocy domowej doświadczających zespołu zaburzeń stresu pourazowego i poddawanych intensywnej przemocy psychicznej często rozwija się tzw. proces wiktyimizacji, który zmienia poczucie tożsamości maltretowanej osoby.

Tabela 45 – CZY ZNASZ JAKIEŚ OSOBY KTÓRE SA OFIARAMI PRZEMOCY W RODZINIE/PODEJRZEWAŻ ŻE MOGĄ BYĆ OFIARAMI PRZEMOCY W RODZINIE?

ODPOWIEDŹ	%	LICZBA
Tak	43,86	25
Nie	56,14	32

Źródło: Analiza Remedis SA

Na pytanie CZY ZNASZ JAKIEŚ OSOBY KTÓRE SA OFIARAMI PRZEMOCY W RODZINIE/PODEJRZEWAŻ ŻE MOGĄ BYĆ OFIARAMI PRZEMOCY W RODZINIE? 32 ankietowanych odpowiedziało, że nie zna takich osób. Art. 12 ustawy o przeciwdziałaniu przemocy w rodzinie brzmi:

- 1) Osoby, które w związku z wykonywaniem swoich obowiązków służbowych lub zawodowych powzięły podejrzenie o popełnieniu ściganego z urzędu przestępstwa z użyciem przemocy w rodzinie, niezwłocznie zawiadamiają o tym Policję lub prokuratora.
- 2) Osoby, będące świadkami przemocy w rodzinie powinny zawiadomić o tym Policję, prokuratora lub inny podmiot działający na rzecz przeciwdziałania przemocy w rodzinie.

Przemoc w rodzinie można najkrócej zdefiniować jako celowe działanie wymierzone w członków własnej rodziny, które nie tylko naraża ich na cierpienie fizyczne, ale również psychiczne.

Tabela 46 – ZAZNACZ STWIERDZENIE, Z KTÓRYM SIĘ ZGADZASZ (PROSZĘ O WYBRANIE 1 ODPOWIEDZI)

ODPOWIEDŹ	%	LICZBA
Przemoc w rodzinie to wstyd	22,81	13
Jeśli w domu ktoś kogoś bije, to znaczy że ta osoba sobie na to zasłużyła	7,02	4
Przemocy nie można ukrywać. Trzeba takie sytuacje zgłaszać	33,33	19
Przemoc w rodzinie jest przestępstwem	29,82	17
Rodzice mogą bić swoje dzieci, mogą na nie krzyczeć w celach wychowawczych	3,51	2
Czasami sytuacje w domu najlepiej rozwiązuje się siłą	3,51	2

Źródło: Analiza Remedis SA

Mieszkańcy Ińska wyrazili swoją opinię na temat zjawiska przemocy. 19 osób jest zdania, że przemocy nie można ukrywać, trzeba takie sytuacje zgłaszać. 17 ankietowanych zgadza się z twierdzeniem, że przemoc w rodzinie jest przestępstwem. W każdym województwie w Polsce istnieją placówki pomagające w sytuacji przemocy w rodzinie. Placówki należą do Ogólnopolskiego Porozumienia Osób, Instytucji i Organizacji Pomagających Ofiarom Przemocy w Rodzinie "Niebieska Linia".

Skutkami przemocy są min: bezpośrednie: uszkodzenia ciała - urazy, rany, złamania, stłuczenia, zadrapania, siniaki, poparzenia; następujące skutki: choroby w wyniku powikłań i stresu, zespół stresu pourazowego, życie w chronicznym stresie, poczuciu zagrożenia, strachu, lęku, napady paniki, bezsenność, zaburzenia psychosomatyczne.

Tabela 47 – Z JAKIEJ POMOCY WG PANI/PANA MOGĄ KORZYSCAĆ OFIARY PRZEMOCY W GMINIE IŃSKO?

ODPOWIEDŹ	%	LICZBA
Kościół	7,02	4
Szkoła	5,26	3
Policja	50,88	29
Instytucje pomocy społecznej	47,37	27
Poradnia psychologiczno-pedagogiczna	0,00	0
Brakuje takiego miejsca	36,84	21

Źródło: Analiza Remedis SA

Według dorosłych mieszkańców Ińska ofiary przemocy mogą korzystać z pomocy Policji (29 odpowiedzi) i Instytucji Pomocy Społecznej (27 odpowiedzi). 21 respondentów przyznało że brakuje takiego miejsca.

Tabela 48 – CZY ZDARZYŁO SIĘ PANI/PANU DOŚWIADCZĆ PRZEMOCY FIZYCZNEJ?

ODPOWIEDŹ	%	LICZBA
Nigdy	61,40	35
Raczej wcale	22,81	13
Rzadko	12,28	7
Często	3,51	2
Bardzo często	0,00	0

Źródło: Analiza Remedis SA

Trzydzieści pięć osób twierdzi, że nigdy nie doświadczyło przemocy fizycznej. Siedem osób potwierdziło, że rzadko doświadcza przemocy. Przemoc fizyczna jest intencjonalnym zachowaniem powodującym uszkodzenie ciała lub niosącym takie ryzyko, np.: popychanie, szarpanie, ciągnięcie, szturchanie, klepanie, klapsy, ciągnięcie za uszy, włosy, szczypanie, kopanie, bicie ręką, pięścią, uderzenie w twarz - tzw. "policzek", przypalanie papierosem, duszenie, krępowanie ruchów, itp.

Tabela 49 – W JAKIEJ SYTUACJI DOŚWIADCZYŁA PAN/PANI PRZEMOCY FIZYCZNEJ?

ODPOWIEDŹ	%	LICZBA
W autobusie	0,00	0
W szkole	5,26	3
W domu	22,81	13
W okolicy miejsca zamieszkania	7,02	4
W pracy	0,00	0
Nigdzie nie doświadczyłam/em przemocy fizycznej	64,91	37

Źródło: Analiza Remedis SA

Trzydzieści osób wskazało, że przemocy fizycznej doświadczyli w domu. Natomiast czterech potwierdza, że doznało przemocy w okolicy miejsca zamieszkania.

Tabela 50 – CZY KIEDYKOLWIEK DOŚWIADCZYŁA PANI/PAN PRZEMOCY PSYCHICZNEJ?

ODPOWIEDŹ	%	LICZBA
Tak	29,82	17
Nie	49,12	28
Trudno powiedzieć	22,81	13

Źródło: Analiza Remedis SA

Wyniki nie są jednoznaczne. 29,82% doświadczyło przemocy psychicznej, 22,81% zaprzecza o doświadczeniu przemocy psychicznej. Przemoc psychiczna zaczyna się gdy absolutnie nie akceptujemy tego, że druga strona nie zachowuje się zgodnie z naszymi oczekiwaniami i wyobrażeniami na temat roli np. żony. Niestety mężczyźni są bardziej skłonni do stosowania tej formy przemocy, ponieważ kulturowo realizują stereotyp, że to kobieta ma się podporządkować i dbać o jedność w rodzinie. Początkiem przemocy jest odczłowieczenie przeciwnika, co najczęściej przybiera formę oskarżenia o "emocjonalność", "niezrównoważenie" - np. „wariatka!”.

Tabela 51 – KTO PANI/PANA ZDANIEM JEST NAJCZĘŚCIEJ OFIARĄ PRZEMOCY?

ODPOWIEDŹ	%	LICZBA
Kobieta	56,14	32
Mężczyzna	0,00	0
Dziecko	31,58	18
Osoba starsza	7,02	4
Osoba niepełnosprawna	5,26	3

Źródło: Analiza Remedis SA

Zdaniem mieszkańców Ińska do częstych ofiar przemocy należą kobiety, a później dzieci. Ofiary przemocy oczekują, że pomagające im osoby zdecydowanie staną po ich stronie i udzielą im pomocy zawsze, gdy będzie ona potrzebna. Ocena i weryfikacja dowodów należy do organów ścigania i wymiaru sprawiedliwości, a nie do organizacji niosących pomoc. Reagowanie w takich sytuacjach jest trudne. Jak reagować? Po pierwsze należy reagować bez agresji – inaczej można zaognić sytuację. Należy obniżyć zdenerwowanie zaczynając miłą rozmowę. Nie osądzać z góry, bo ktoś przestanie słuchać. Jeżeli widać lub choćby można podejrzewać, że ktoś bije lub zaniedbuje dziecko nie można się wahać – należy reagować. Zawiadomić Lokalny Ośrodek Pomocy Społecznej, szkołę lub przedszkole gdzie uczęszcza dziecko albo zadzwonić pod 997 lub 112. Jeżeli któraś z tych instytucji zbagatelizuje problem zawiadomić Rzecznika Praw Dziecka. Szybkie, siłowe rozwiązania to coś, w czym są ćwiczeni od

pokoleń, więc sięgają po wyuczone sposoby. Nie jest tak, jak się potocznie wydaje, że każdy sprawca to zwyrodnialec, który odczuwa przyjemność znęcając się. Sprawcy często mówią, że zależy im na spójności rodziny, na spokoju, na bliskości, ale nie potrafią tego zrealizować w inny sposób niż tylko przemocą. Mężczyźni tacy używają swojej przewagi fizycznej, jednak potrafią też wykorzystywać swój wyższy status ekonomiczny czy wprowadzać porządek przez izolowanie członków rodziny od rodziny lub przyjaciół.

### **3.6. ANALIZA SWOT**

Analiza SWOT jest podstawą do zdiagnozowania i sformułowania podstawowych problemów i zagadnień strategicznych. Jest jedną z najpopularniejszych heurystycznych technik analitycznych służących do porządkowania informacji i bywa stosowana we wszystkich obszarach planowania strategicznego. Jest skuteczną metodą identyfikacji słabych i silnych stron badanej organizacji oraz badania szans i zagrożeń, jakie stoją przed polityką społeczną Gminy – jest więc spojrzeniem „od sytuacji dzisiejszej w przyszłą”. Technika analityczna SWOT polega na posegregowaniu posiadanych „informacji” na cztery kategorie czynników strategicznych:

- Mocne strony (S) – uwarunkowania wewnętrzne, które stanowią silne strony polityki społecznej, i które należy wykorzystane będą sprzyjać jej wzmocnieniu,
- Słabe strony (W) – uwarunkowania wewnętrzne, które stanowią słabe strony polityki społecznej, i które nie wyeliminowane będą ją osłabiać,
- Szanse (O) – uwarunkowania zewnętrzne, które nie są bezpośrednio zależne od zachowania społeczności gminy, ale mogą być traktowane jako szanse i przy odpowiednio podjętych działaniach, wykorzystane jako czynniki sprzyjające rozwiązywaniu problemów społecznych,
- Zagrożenia (T) – uwarunkowania zewnętrzne, które nie są bezpośrednio zależne od zachowania społeczności gminy, ale które mogą stanowić zagrożenie dla rozwiązywania problemów społecznych.

W analizie do oceny wartościowej wykorzystano zarówno informacje od uczestników procesu prac nad strategią jak i ocenę ekspercką. Tabele zamieszczone poniżej obejmują SWOT w ujęciu jakościowym. Dodatkowo w oparciu o istniejące dokumenty strategiczne wyższego rzędu przyjęto, że nie nastąpią żadne gwałtowne zmiany makroekonomiczne, istotne zmiany polityki społecznej, rolnej bądź podatkowej, które miałyby fundamentalny wpływ na sytuację gminy. Przedstawiona poniżej analiza dotyczy następujących obszarów:

- Uzależnienia i przemoc w rodzinie,
- Osoby niepełnosprawne,
- Dzieci, młodzież, rodzina,
- Osoby starsze,
- Rozwój kadr i służb pomocowych.

Tabela 52 ANALIZA SWOT, OBSZAR: UZALEŻNIENIA I PRZEMOC W RODZINIE

<b>UZALEŻNIENIA</b>	
<b>MOCNE STRONY</b>	<b>SŁABE STRONY</b>
<ul style="list-style-type: none"> <li>• Skuteczna diagnoza osób z problemami uzależnień,</li> <li>• Kontrole punktów sprzedaży alkoholu,</li> <li>• Prowadzenie poradnictwa w zakresie przemocy w rodzinie.</li> </ul>	<ul style="list-style-type: none"> <li>• Niewystarczające diagnozowanie kwestii inicjacji alkoholowej wśród dzieci i młodzieży,</li> <li>• Zwiększenie zaangażowania społeczności lokalnej, działań szkoleniowo- edukacyjnych w zakresie uzależnienia.</li> </ul>
<b>SZANSE</b>	<b>ZAGROŻENIA</b>
<ul style="list-style-type: none"> <li>• Wzrastająca świadomość rodziców, nauczycieli co do zagrożeń związanych z używkami,</li> <li>• Traktowanie uzależnienia jako problemu społecznego.</li> </ul>	<ul style="list-style-type: none"> <li>• Niewystarczające możliwości, by sprostać potrzebom w zakresie uzyskiwania pomocy w dziedzinie uzależnień,</li> <li>• Zjawiska zmęczenia, bezsilności i bezradności wobec problemu.</li> </ul>

Źródło: Analiza Remedis SA

Tabela 53 ANALIZA SWOT, OBSZAR: OSOBY NIEPEŁNOSPRAWNE

<b>OSOBY NIEPEŁNOSPRAWNE</b>	
<b>MOCNE STRONY</b>	<b>SŁABE STRONY</b>
<ul style="list-style-type: none"> <li>• Uwrażliwienie społeczności lokalnej na problemy, potrzeby osób niepełnosprawnych,</li> <li>• Prowadzenie działań socjalnych.</li> </ul>	<ul style="list-style-type: none"> <li>• Starzenie się społeczeństwa,</li> <li>• Trudności z asymilacją społeczną związane z występującymi barierami architektonicznymi,</li> <li>• Niski poziom upowszechnienia wśród niepełnosprawnych oferty pracy i informacji o wolnych miejscach pracy,</li> <li>• Niski poziom integracji społecznej.</li> </ul>
<b>SZANSE</b>	<b>ZAGROŻENIA</b>
<ul style="list-style-type: none"> <li>• Akceptacja społeczna osób niepełnosprawnych,</li> <li>• Upowszechnienie informacji dotyczących osób niepełnosprawnych i ich praw,</li> <li>• Podejmowanie działań na rzecz likwidacji barier architektonicznych,</li> <li>• Możliwości korzystania z funduszy strukturalnych, szczególnie Europejskiego Funduszu Społecznego.</li> </ul>	<ul style="list-style-type: none"> <li>• Niesprzyjająca pomocy osobom niepełnosprawnym sytuacja ekonomiczno-gospodarcza kraju,</li> <li>• Nieodpowiadająca potrzebom osób niepełnosprawnych infrastruktura techniczna,</li> <li>• Bierna postawa osób niepełnosprawnych w kwestii zmiany swojej sytuacji życiowej.</li> </ul>

Źródło: Analiza Remedis SA

Tabela 54 ANALIZA SWOT, OBSZAR: DZIECI, MŁODZIEŻ, RODZINA

<b>DZIECI, MŁODZIEŻ, RODZINA</b>	
<b>MOCNE STRONY</b>	<b>SŁABE STRONY</b>
<ul style="list-style-type: none"> <li>• Aдекватna do potrzeb liczba zatrudnionych pracowników merytorycznych w systemie pomocy społecznej,</li> <li>• Wspieranie dzieci z rodzin najuboższych poprzez dożywianie w szkołach,</li> <li>• Aktywne poszukiwanie środków pozabudżetowych,</li> <li>• Zainteresowanie samorządu problematyką dzieci i młodzieży.</li> </ul>	<ul style="list-style-type: none"> <li>• Problemy z używkami,</li> <li>• Brak odpowiednich wzorców,</li> <li>• Mała świadomość o braku zasad i konsekwencji w postępowaniu rodziców,</li> <li>• Brak działań w kierunku rozwoju zastępczej opieki rodzinnej nad dziećmi,</li> <li>• Niedostateczna liczba pracowników socjalnych i specjalistów potrzebnych do pracy z rodziną.</li> </ul>
<b>SZANSE</b>	<b>ZAGROŻENIA</b>
<ul style="list-style-type: none"> <li>• Uświadomienie społeczności o zagrożeniach wynikających z uzależnień,</li> <li>• Właściwa organizacja czasu wolnego dzieci i młodzieży,</li> <li>• Aktywne pozyskiwanie środków pozabudżetowych,</li> <li>• Prowadzenie programów profilaktycznych,</li> <li>• Członkostwo Polski w Unii Europejskiej jest szansą na poprawę polityki społecznej wobec dzieci, młodzieży i rodziny.</li> </ul>	<ul style="list-style-type: none"> <li>• Niski poziom współpracy pomiędzy szkołą a rodziną,</li> <li>• Zanik więzi rodzinnych, sąsiedzkich,</li> <li>• Zanik szacunku dla starszych,</li> <li>• Występowanie zagrożeń funkcjonowania rodzin: uzależnienia, rozpad więzi rodzinnych, bezrobocie, przemoc w rodzinie, ubóstwo.</li> </ul>

Źródło: Analiza Remedis SA

Tabela 55 ANALIZA SWOT, OBSZAR: OSOBY STARSZE

<b>OSOBY STARSZE</b>	
<b>MOCNE STRONY</b>	<b>SŁABE STRONY</b>
<ul style="list-style-type: none"> <li>• Dostępność jednostek pomocy społecznej dla osób starszych,</li> <li>• Podejmowanie działań zmierzających do większego zaangażowania członków rodzin w sprawowaniu opieki nad pochodzącymi z nich osobami starszymi,</li> <li>• Uwrażliwienie społeczności lokalnej.</li> </ul>	<ul style="list-style-type: none"> <li>• Zwiększająca się różnorodność i dramaturgia problemów, z którymi zgłaszają się beneficjenci pomocy społecznej,</li> <li>• Zjawisko wykluczenia społecznego,</li> <li>• Wzrost liczby osób starszych i niesamodzielnych,</li> <li>• Znieczulica społeczna.</li> </ul>
<b>SZANSE</b>	<b>ZAGROŻENIA</b>
<ul style="list-style-type: none"> <li>• Możliwość skorzystania przez osoby starsze z pomocy ze strony rodziny,</li> <li>• Kreowanie działań podnoszących aktywne formy spędzania czasu wolnego,</li> <li>• Szkolenia dla kadry zajmującej się problematyką osób starszych,</li> <li>• Trudny dostęp do domów opieki społecznej – wysokie koszty.</li> </ul>	<ul style="list-style-type: none"> <li>• Ogólna sytuacja społeczna i finansowa kraju,</li> <li>• Rosnąca liczba osób starszych potrzebujących usług opiekuńczych,</li> <li>• Marginalizowanie problemów i potrzeb osób starszych.</li> </ul>

Źródło: Analiza Remedis SA

Tabela 56 ANALIZA SWOT, OBSZAR: ROZWÓJ KADR I SŁUŻB POMOCOWYCH

ROZWÓJ KADR I SŁUŻB POMOCOWYCH	
MOCNE STRONY	SŁABE STRONY
<ul style="list-style-type: none"> <li>• Wyspecjalizowana kadra pracowników społecznych,</li> <li>• Przeciwdziałanie wypaleniu zawodowemu pracowników pomocy społecznej,</li> <li>• Diagnozowanie problemów społecznych w gminie,</li> <li>• Przeciwdziałanie negatywnym stereotypom postrzegania sektora pomocy społecznej.</li> </ul>	<ul style="list-style-type: none"> <li>• Przeciążenie pracowników socjalnych ilością zadań.</li> </ul>
SZANSE	ZAGROŻENIA
<ul style="list-style-type: none"> <li>• Stałe doskonalenie zawodowe pracowników pomocy społecznej,</li> <li>• Wykorzystywanie środków finansowych pochodzących z Unii Europejskiej.</li> </ul>	<ul style="list-style-type: none"> <li>• Marazm społeczeństwa lokalnego.</li> </ul>

Źródło: Analiza Remedis SA

### 3.7. ZASOBY UMOŻLIWIAJĄCE ROZWIĄZYWANIE PROBLEMÓW SPOŁECZNYCH

Zasobami umożliwiającymi rozwiązywanie problemów społecznych określamy instytucje znajdujące się na terenie gminy lub obejmujące swym zasięgiem działania jej mieszkańców, które funkcjonują w obszarze polityki społecznej i rozwiązują dane problemy. Są to zarówno jednostki samorządowe, jak i niepubliczne (organizacje pozarządowe).

Na terenie Ińska pomoc i wsparcie oferuje Ośrodek Pomocy Społecznej. Realizuje on zadania wynikające z ustawy o pomocy społecznej, świadczeniach rodzinnych, świadczeniach wychowawczych, funduszu alimentacyjnego, wspierania rodzin i systemu pieczy zastępczej m.in. koordynując rozwiązywanie problemów społecznych.

### 3.8. PODSUMOWANIE CZĘŚCI DIAGNOSTYCZNEJ

Wykorzystano źródła i materiały, którymi dysponują Urząd Gminy i Miasta w Ińsku, Ośrodek Pomocy Społecznej uwzględniono wyniki analiz diagnostycznych (badań ankietowych oraz analizy SWOT). Z dokonanej analizy wynika, że problemy społeczne i obszary działań powiązane są ze sobą wieloma zależnościami i przenikają się nawzajem.



## **4. CZĘŚĆ PROGRAMOWA**



## 4.1. MISJA

Określono misję dla Strategii Rozwiązywania Problemów Społecznych Miasta i Gminy Ińsko której celem jest dążenie do godnego życia mieszkańców oraz uświadomienie aktualnej sytuacji społecznej oraz wytyczenie kierunków zmian do budowania gminy wspierającej zapobieganie wykluczeniu społecznemu.

**IŃSKO JAKO WSPÓLDZIAŁAJĄCE I ROZWOJOWA GMINA,  
PRZECIWDZIAŁAJĄCĄ MARGINALIZACJI I WYKLUCZENIU  
SPOŁECZNEMU POPRZEZ SPRAWNY SYSTEM POMOCY SPOŁECZNEJ.**

Urzeczywistnianie misji odbędzie się poprzez realizację celów strategicznych, programów operacyjnych oraz kierunków działań.

## 4.2. CELE STRATEGICZNE

### 4.2.1. CEL STRATEGICZNY 1 – ASYSTOWANIE OSÓB NIEPEŁNOSPRAWNYCH – WSPÓUCZESTNICTWO W ŚRODOWISKU

Tabela 57 CEL STRATEGICZNY 1

<b>CEL STRATEGICZNY 1</b>	<b>ASYSTOWANIE OSÓB NIEPEŁNOSPRAWNYCH – WSPÓUCZESTNICTWO W ŚRODOWISKU</b>
<b>PROGRAM OPERACYJNY 1.1</b>	<b>DYNAMIZACJA</b>
<b>KIERUNKI DZIAŁAŃ 1.1.1</b>	<p>Promowanie wśród społeczności lokalnej i samych osób starszych i niepełnosprawnych aktywnych postaw oraz samopomocy, np. pomocy sąsiedzkiej</p> <p>Diagnoza potrzeb ludzi niepełnosprawnych oraz dążenie do ich zaspokojenia</p> <p>Wspieranie rehabilitacji zawodowej osób niepełnosprawnych poprzez systematyczną współpracę z PCPR i PUP oraz informowanie środowiska o istniejących możliwościach zatrudnienia</p> <p>Współdziałanie z PCPR i PFRON w likwidacji barier architektonicznych i komunikacyjnych</p> <p>Podejmowanie współpracy z organizacjami pozarządowymi działającymi na rzecz osób starszych i niepełnosprawnych oraz z kościołem</p> <p>Pozyskiwanie wolontariuszy mogących wspierać osoby starsze i niepełnosprawne w codziennym życiu</p>
<b>PROGRAM OPERACYJNY 1.2</b>	<b>UŁATWIENIA DLA OSÓB NIEPEŁNOSPRAWNYCH</b>
	<p>Zapewnienie usług opiekuńczych i wspierających ludziom starszym, samotnym i chorym w miejscu zamieszkania</p> <p>Zapewnienie możliwości udziału w turnusach rehabilitacyjnych i obozach terapeutycznych</p> <p>Skuteczna realizacja programów profilaktycznych</p> <p>Wykorzystanie zewnętrznych środków finansowych do realizacji projektów skierowanych do osób starszych i przewlekle chorych</p> <p>Wykorzystanie doświadczenia osób starszych przy prowadzeniu różnego rodzaju świetlic, kół zainteresowań dla dzieci i młodzieży</p>
<b>POTENCJALNE ŹRÓDŁA FINANSOWANIA</b>	Budżet samorządu lokalnego, środki pozyskane z funduszy zewnętrznych, sponsorzy
<b>CZAS REALIZACJI</b>	W sposób ciągły
<b>MIERNIKI OCENY</b>	<ul style="list-style-type: none"> <li>Liczba osób dotkniętych niepełnosprawnością,</li> </ul>

	<ul style="list-style-type: none"> <li>• Liczba osób starszych i niepełnosprawnych objętych pracą socjalną,</li> <li>• Liczba osób starszych i niepełnosprawnych objętych wsparciem z systemu pomocy społecznej,</li> <li>• Liczba osób objętych usługami opiekuńczymi oraz specjalistycznymi usługami opiekuńczymi dla osób z zaburzeniami psychicznymi,</li> <li>• Liczba zlikwidowanych barier architektonicznych,</li> <li>• Liczba osób objętych usługami rehabilitacyjnymi,</li> <li>• Liczba osób starszych i niepełnosprawnych uczestniczących w sporcie, kulturze, turystyce,</li> <li>• Liczba nowo utworzonych miejsc pracy dla osób niepełnosprawnych.</li> </ul>
<b>ODPOWIEDZIALNI ZA REALIZACJĘ</b>	ZOZ, Urząd Miasta i Gminy Ińsko, OPS w Ińsku
<b>PARTNERZY</b>	Institucje rządowe, naukowe, samorządowe, organizacje społeczne

Źródło: Analiza Remedis SA

## 4.2.2. CEL STRATEGICZNY 2 – USPRAWNIENIE FUNKCJONOWANIE PRAWIDŁOWEJ ROLI RODZINY

Tabela 58 CEL STRATEGICZNY 2

CEL STRATEGICZNY 2	USPRAWNIENIE FUNKCJONOWANIE PRAWIDŁOWEJ ROLI RODZINY
<b>PROGRAM OPERACYJNY 2.1</b>	<b>PRAWIDŁOWE FUNKCJE RODZINY</b>
	<p>Wspieranie materialne rodzin z systemu pomocy społecznej funduszu alimentacyjnego, świadczeń rodzinnych i świadczeń wychowawczych</p> <p>Pomoc rodzinom niewydolnym wychowawczo w przezwyciężeniu problemów opiekuńczo-wychowawczych poprzez odtworzenie bądź wzmocnienie ich funkcji</p> <p>Monitorowanie zachowań o charakterze patologicznym w środowisku szkolnym oraz podejmowanie działań interwencyjnych i zapobiegawczych mających na celu eliminowanie tego rodzaju niepożądanych zachowań wśród uczniów</p> <p>Prowadzenie poradnictwa i interwencji w zakresie przeciwdziałania przemocy w rodzinie</p>
<b>PROGRAM OPERACYJNY 2.2</b>	<b>ROZWÓJ SYSTEMU ZAPEWNIĄCEGO PRAWIDŁOWE UTRZYMANIE SAMODZIELNOŚCI ŻYCIOWEJ ZAPEWNIĄCEJ PRAWIDŁWE WARUNKI BYTOWE I ROZWOJOWE DZIECIOM</b>
<b>KIERUNKI DZIAŁAŃ 2.2.1</b>	<p>Organizacja i finansowanie dożywiania w szkołach dla dzieci i młodzieży z rodzin ubogich</p> <p>Zapewnienie odzieży i wyposażenia w artykuły szkolne dla dzieci i młodzieży z rodzin ubogich</p> <p>Organizacja i finansowanie wypoczynku letniego i zimowego dla dzieci i młodzieży z rodzin ubogich</p> <p>Organizacja akcji charytatywnych dla pozyskiwania środków na pomoc dla dzieci i młodzieży z rodzin ubogich</p> <p>Zintensyfikowanie i rozwój form prac socjalnej, ze szczególnym uwzględnieniem dzieci ze środowisk niewydolnych wychowawczo</p> <p>Działania w kierunku organizacji alternatywnych form spędzania wolnego czasu przez dzieci i młodzież</p> <p>Organizowanie oferty placówek wsparcia dziennego dla dzieci i młodzieży (światlice)</p>
<b>POTENCJALNE ŹRÓDŁA FINANSOWANIA</b>	Budżet samorządu lokalnego, środki pozyskane z funduszy zewnętrznych, sponsorzy
<b>CZAS REALIZACJI</b>	W sposób ciągły
<b>MIERNIKI OCENY</b>	<ul style="list-style-type: none"> <li>• Liczba rodzin objętych pracą socjalną,</li> <li>• Liczba asystentów rodziny,</li> </ul>

	<ul style="list-style-type: none"> <li>• Liczba rodzin objętych wsparciem,</li> <li>• Liczba grup wsparcia i grup samopomocowych,</li> <li>• Liczba przedsięwzięć realizowanych w ramach działalności informacyjnej, edukacyjnej i szkoleniowej,</li> <li>• Liczba udzielonych porad i przeprowadzonych interwencji w zakresie przeciwdziałania przemocy w rodzinie,</li> <li>• Liczba osób przebywających w ośrodkach wsparcia,</li> <li>• Liczba uczniów objętych nauczaniem indywidualnym,</li> <li>• Liczba przedsięwzięć w zakresie promocji i profilaktyki zdrowotnej</li> </ul>
<b>ODPOWIEDZIALNI ZA REALIZACJĘ</b>	Urząd Miasta i Gminy Ińsko, Ośrodek Pomocy Społecznej, Placówki oświatowe, i inne jednostki organizacyjne
<b>PARTNERZY</b>	Instytucje rządowe, naukowe, samorządowe, organizacje społeczne,

Źródło: Analiza Remedis SA

### 4.2.3. CEL STRATEGICZNY 3 – PREWENCJA DOTYCZĄCA OGRANICZENIU NGATYWNYCH SKUTKÓW UZALEŻNIEŃ

Tabela 59 CEL STRATEGICZNY 3

<b>CEL STRATEGICZNY 3</b>	<b>PREWENCJA DOTYCZĄCA OGRANICZENIU NGATYWNYCH SKUTKÓW UZALEŻNIEŃ</b>
<b>PROGRAM OPERACYJNY 3.1</b>	<b>ZAPOBIEGANIE POWSTAWANIU NOWYCH PROBLEMÓW UZALEŻNIEŃ NA TERENIE GMINY</b>
	Prowadzenie miejskich kampanii społecznych i działalności edukacyjnej na rzecz przeciwdziałania uzależnieniom
	Zmiana zachowań i postaw mieszkańców w sytuacjach związanych z alkoholem i narkotykami
	Monitorowanie i kreowanie lokalnej profilaktyki sprzedaży alkoholu
<b>PROGRAM OPERACYJNY 3.2</b>	<b>WZMOCNIENIE LOKALNYCH SYSTEMÓW PROFILAKTYKI I ROZWIĄZYWANIA PROBLEMÓW</b>
<b>KIERUNKI DZIAŁAŃ 3.2.1</b>	Opracowywanie, upowszechnianie i dystrybucja materiałów edukacyjnych dla osób i podmiotów zajmujących się rozwiązywaniem problemów alkoholowych, w tym również przemocy w rodzinie
<b>POTENCJALNE ŹRÓDŁA FINANSOWANIA</b>	Budżet samorządu lokalnego, środki pozyskane z funduszy zewnętrznych, sponsorzy
<b>CZAS REALIZACJI</b>	W sposób ciągły
<b>MIERNIKI OCENY</b>	<ul style="list-style-type: none"> <li>• Liczba akcji profilaktycznych,</li> <li>• Ilość zorganizowanych konferencji na temat profilaktyki i rozwiązywania problemów alkoholowych, w tym przeciwdziałania przemocy w rodzinie,</li> <li>• Ilość organizacji, które dostały wsparcie na działania mające na celu zmianę obyczajów w zakresie spożycia alkoholu,</li> <li>• Ilość szkół, które uzyskały wsparcie na działania związane z zapobieganiem używania środków psychoaktywnych.</li> </ul>
<b>ODPOWIEDZIALNI ZA REALIZACJĘ</b>	Urząd Miasta i Gminy Iłsko, jednostki organizacyjne
<b>PARTNERZY</b>	Instytucje rządowe, naukowe, samorządowe, organizacje społeczne

Źródło: Analiza Remedis SA

#### 4.2.4. CEL STRATEGICZNY 4 – SKUTECZNA I KOMPLEKSOWA POMOC W ISTNIEJĄCYCH PROBLEMACH SPOŁECZNYCH I DOSTOSOWANIE SYSTEMU POMOCY SPOŁECZNEJ DO ZMIENIAJĄCYCH SIĘ WARUNKÓW

Tabela 60 CEL STRATEGICZNY 4

<b>CEL STRATEGICZNY 4</b>	<b>SKUTECZNA I KOMPLEKSOWA POMOC W ISTNIEJĄCYCH PROBLEMACH SPOŁECZNYCH I DOSTOSOWANIE SYSTEMU POMOCY SPOŁECZNEJ DO ZMIENIAJĄCYCH SIĘ WARUNKÓW</b>
<b>PROGRAM OPERACYJNY 4.1</b>	<b>DOSTOSOWANIE WARUNKÓW PRACY ORAZ STRUKTURY ORGANIZACYJNEJ JEDOSTEK POMOCY SPOŁECZNEJ I INTEGRACJI SPOŁECZNEJ DO POTRZEB WYNIKAJĄCEJ Z DIAGNOZY SPOŁECZNEJ</b>
<b>KIERUNKI DZIAŁAŃ 4.1.1</b>	Systematyczna diagnoza i monitoring istniejących problemów społecznych przez pracowników Ośrodka Pomocy Społecznej Zapobieganie powstawaniu nowych problemów społecznych Realizacja zadań dotyczących rozwiązywania problemów społecznych w gminie w jak najszerszym zakresie, przez organizacje społeczne, kościoły, stowarzyszenia, pracodawców, osoby fizyczne i prywatne
<b>PROGRAM OPERACYJNY 4.2</b>	<b>OCENA I WERYFIKACJA POSIADANYCH INSTRUMENTÓW ODDZIAŁYWANIA - KOMPLEKOSWY SYSTEM WSPARCIA SŁUŻB SOCJALNYCH</b>
<b>KIERUNKI DZIAŁAŃ 4.2.1</b>	Doskonalenie kadr pomocy społecznej Zatrudnianie asystentów rodziny Dostosowanie liczby pracowników socjalnych do wymogów ustawy o pomocy społecznej oraz lokalnych potrzeb Zapewnienie mieszkańcom szerszego dostępu do informacji o możliwościach uzyskania i formach pomocy
<b>POTENCJALNE ŹRÓDŁA FINANSOWANIA</b>	Budżet samorządu lokalnego, środki pozyskane z funduszy zewnętrznych, sponsorzy
<b>CZAS REALIZACJI</b>	W sposób ciągły
<b>MIERNIKI OCENY</b>	<ul style="list-style-type: none"> <li>• Liczba szkoleń kadry,</li> <li>• Liczba asystentów rodziny,</li> </ul>



	<ul style="list-style-type: none"> <li>• Liczba wspartych organizacji samorządowych,</li> <li>• Liczba wolontariuszy.</li> </ul>
<b>ODPOWIEDZIALNI ZA REALIZACJĘ</b>	Urząd Miasta i Gminy Ińsko, jednostki organizacyjne
<b>PARTNERZY</b>	Instytucje rządowe, naukowe, samorządowe, organizacje społeczne

Źródło: Analiza Remedis SA

### **4.3. METODY WDRAŻANIA I MONITOROWANIA STRATEGII ROZWIĄZYWANIA PROBLEMÓW SPOŁECZNYCH**

Monitoring jest to stała i ciągła obserwacja ilościowych oraz jakościowych zmian pewnych wielkości, mająca na celu zapewnienie informacji zwrotnych na temat skuteczności i efektywności wdrażania Strategii Rozwiązywania Problemów Społecznych w Gminie Ińsko, a także jego ocenę i zmianę (tam, gdzie jest to konieczne). Monitoring służy badaniu i ocenie sposobu oraz efektywności dochodzenia do wyznaczonych celów i zadań, a także poziomu ich osiągania. Istotnym elementem monitorowania jest wypracowanie technik zbierania informacji oraz opracowanie odpowiednich wskaźników, które będą odzwierciedlały efektywność prowadzonych działań (np. wskaźnik bezrobocia liczebność i wielkość przyznawanych poszczególnych zasiłków, świadczeń i innych form pomocy dla osób potrzebujących. Warto zwrócić uwagę, że zmiany ustawowe mogą spowodować pojawianie się nowych informacji socjalnych (np. program Rodzina 500+ dający nową informację o rodzinach). Oprócz informacji ilościowej wynikającej z porównywania opisanych wskaźników ważna jest też informacja jakościowa wynikająca z działań pracowników socjalnych.

Ośrodek Pomocy Społecznej raz do roku na sesji Rady Miasta składa sprawozdanie z realizacji Strategii Rozwiązywania Problemów Społecznych. Przygotowanie tych sprawozdań w sposób pokazujący rok bieżący na tle lat poprzednich i odniesienie się do określonych w strategii mierników realizacji działań realizujących cele strategiczne będzie właściwą formą ewaluacji realizacji strategii.

Organem odpowiedzialnym za wdrażanie Strategii Rozwiązywania Problemów Społecznych będzie Ośrodek Pomocy Społecznej w Ińsku zgodnie z art.110 pkt 4 ustawy o pomocy społecznej. Realizacja działań wynikających ze Strategii będzie odbywać się zgodnie z harmonogramem, ujętym w opracowywanych corocznie planach.

Wszelkie zawarte w Strategii cele strategiczne i kierunki działań mogą, a nawet powinny ulegać zmianie wraz ze zmieniającą się lokalną sytuacją społeczną.

Strategia Rozwiązywania Problemów Społecznych będzie skuteczna, jeśli przedstawiciele samorządu lokalnego znajdą zasoby umożliwiające opracowanie i realizację programów zgodnych z przyjętymi w dokumencie kierunkami działań. Programy i projekty można realizować w okresach rocznych, półrocznych w zależności od ich charakteru. Mogą być przyjmowane uchwałami przez Radę Miasta i powinny stanowić załączniki do niniejszej Strategii.

## 5. ZAŁĄCZNIKI



# I. WZÓR ANKIETY

Uprzejmie proszę o wypełnienie poniższej ANONIMOWEJ ankiety. Za poświęcony czas i rzetelne wypełnianie ankiety BARDZO DZIĘKUJEMY!

- 1) **Płeć**
  - a) kobieta
  - b) mężczyzna
  
- 2) **Wiek:**
  - a) 10- 11
  - b) 12-13
  - c) 13-14
  - d) 15-16
  - e) Powyżej 16
  
- 3) **Szkoła:**
  - a) Podstawowa
  - b) Gimnazjum
  - c) Liceum
  - d) Technikum
  - e) Szkoła zawodowa
  
- 4) **W jakim wieku po raz pierwszy zdarzyło Ci się spróbować alkoholu?**
  - a) nigdy nie piłam/piłem alkoholu
  - b) mniej niż 10 lat
  - c) 10 - 13 lat
  - d) 14 - 16 lat
  - e) Powyżej 16 lat
  
- 5) **Czy kupując alkohol byłeś/byłaś proszony/a o okazanie dowodu osobistego?**
  - a) tak,
  - b) tak, prawie za każdym razem
  - c) nie, nigdy
  
- 6) **Czy wiesz co to są DOS-y?**
  - a) pochodne LSD
  - b) alkohol niskoprocentowy
  - c) pliki dźwiękowe symulujące doznania narkotyczne
  - d) nazwa potoczna na papierosy
  - e) system operacyjny

- 7) Jaka jest sytuacja zawodowa Twoich rodziców?
- oboje rodzice pracują
  - oboje rodzice bezrobotni
  - jeden rodzic pracuje, jeden rodzic bezrobotny
  - jeden rodzic pracuje (rodzina niepełna)
  - jeden rodzic bezrobotny (rodzina niepełna)
  - jeden rodzic pracuje, drugi zajmuje się domem
- 8) Oceń swoje relacje z rodzicami (proszę o wybranie 1 odpowiedzi)
- nie rozumieją mnie
  - nie mają dla mnie czasu
  - często się kłócimy
  - dużo rozmawiamy ze sobą
  - są dla mnie autorytetem
  - trudne, ale się dogadujemy
- 9) Czy znasz kogoś ze swoich kolegów lub koleżanek którzy są ofiarami przemocy w rodzinie/podejrzewasz że mogą być ofiarami przemocy w rodzinie?
- Tak
  - Nie
  - Trudno powiedzieć
- 10) Zaznacz stwierdzenia, z którymi się zgadasz: (proszę o wybranie 1 odpowiedzi)
- Przemoc w rodzinie to wstyd.
  - Jeśli w domu ktoś kogoś bije, to znaczy że ta osoba sobie na to zasłużyła.
  - Przemocy nie można ukrywać. Trzeba takie sytuacje zgłaszać dorosłym.
  - Przemoc w rodzinie jest przestępstwem.
  - Rodzice mogą bić swoje dzieci, mogą na nie krzyczeć.
  - Sytuacje w domu najlepiej rozwiązuje się siłą
  - Problemy w rodzinie powinny być rozwiązywane w domu
- 11) Czy słyszałeś/słyszałaś o zjawisku uzależnienia od Internetu?
- Tak
  - Nie
- 12) Czy posiadasz Internet w telefonie komórkowym?
- Tak
  - Nie
  - Nie mam komórki
- 13) Z jakich portali korzystasz najczęściej?
- portale społecznościowe (np. Facebook, nasza klasa itp.)
  - portale randkowe
  - czat
  - poczta
  - wiadomości lokalne
  - Wiadomości ze świata
  - Wiadomości sportowe
  - korzystam tylko do celów naukowych
- 14) Czy potrafisz wyrażać swoje zdanie wśród kolegów lub koleżanek?
- Tak
  - Nie
  - To zależy od sytuacji
  - To zależy od osób
- 15) Z poniższej listy wybierz te zajęcia, które Twoim zdaniem byłyby atrakcyjne dla Ciebie i Twoich rówieśników, i chętnie byście w nich uczestniczyli. (proszę o zaznaczenie trzech odpowiedzi)
- piłka nożna
  - piłka siatkowa
  - koszykówka
  - taniec nowoczesny
  - tenis stołowy
  - gry planszowe
  - grafika komputerowa
  - kodowanie/programowanie

- i) warsztaty plastyczne
- j) warsztaty teatralne
- k) warsztaty rękodzielnicze
- l) warsztaty DJ-skie
- m) warsztaty radiowe
- n) fitness / zumba

**16) Jakimi kanałami chciałabyś/chciałbyś otrzymywać informacje o planowanych wydarzeniach w Twojej najbliższej okolicy?**

- a) Facebook
- b) Twitter
- c) Snapchat
- d) SMS
- e) e-mail
- f) plakat

Ankieta zawiera pytania, które pozwolą nam przygotować Strategię Rozwiązywania Problemów Społecznych. Uprzejmie proszę o wypełnienie poniższej ANONIMOWEJ ankiety. Za poświęcony czas i rzetelne wypełnianie ankiety **BARDZO DZIĘKUJEMY!**

<b>17) Płeć</b> a) kobieta b) mężczyzna	<b>18) Wiek:</b> a) 18-24 b) 25-40 c) 40-55 d) 56-64	<b>19) Wykształcenie:</b> a) Podstawowe b) Gimnazjalne c) Zawodowe d) Średnie e) Wyższe
---	--	--

<b>20) W jakim wieku po raz pierwszy napiłeś się alkoholu?</b> a) nigdy nie piłam/piłem alkoholu b) mniej niż 10 lat c) 10.- 13 lat d) 14 - 16 lat e) 17-21 lat f) 22 lat i więcej	<b>21) Czy kupując alkohol byłeś/byłaś proszony/a o okazanie dowodu osobistego?</b> a) tak, b) nie, nigdy
--	---

**22) W jakich okolicznościach po raz pierwszy spróbowałaś/eś:**

	ALKOHOL	DOPALACZE	NARKOTYKI
na uroczystości rodzinnej (urodziny, imieniny, wesele itp.)			
na wagarach			
na dyskotecce			
u kolegi/koleżanki w domu			
w swoim domu pod nieobecność rodziców			
na wakacjach			

**23) Jaka jest Twoja sytuacja zawodowa?**

- a) pracuję
- b) jestem bezrobotny/bezrobotna
- c) jestem bezrobotna/bezrobotny bez prawa do zasiłku
- d) poszukuję pracy
- e) uczę się
- f) prowadzę gospodarstwo domowe
- g) emerytura/renta

**24) Jakie Pani/Pana zdaniem są główne powody bezrobocia w Gminie Ińsko?**

- a) trudna sytuacja na lokalnym rynku
- b) brak opieki nad dziećmi (brak przedszkoli, żłobków)
- c) dyskryminacja mieszkańców ze względu na wiek, płeć, niepełnosprawność, miejsce zamieszkania
- d) niedostosowanie kwalifikacji zawodowych mieszkańców do lokalnych potrzeb
- e) niechęć mieszkańców do podjęcia pracy

**25) Jak Pani/Pan ocenia stopień wpływu mieszkańców na sprawy lokalne i decyzje władz samorządowych w Gminie Ińsko:**

- a) znaczący
- b) średni
- c) znikomy
- d) mieszkańcy nie mają żadnego wpływu na decyzje podejmowane przez władze lokalne
- e) nie mam zdania

**26) Jak Pani/Pan ocenia stopień zaangażowania i kierunki działań władz lokalnych, związanych z rozwiązywaniem problemów społecznych mieszkańców:**

- a) bardzo dobrze
- b) dobrze
- c) dostatecznie
- d) niedostatecznie
- e) nie mam zdania

**27) Jakich problemów według Pani/Pana najczęściej doświadczają osoby starsze w Gminie Ińsko?**

- a) Brak opieki ze strony rodziny
- b) Poczucie nieprzydatności
- c) Brak motywacji do życia
- d) Problemy finansowe
- e) Brak ofert zagospodarowania wolnego czasu

**28) W jaki sposób dowiaduje się Pani/Pan o organizowaniu imprez kulturalnych?**

- a) przez Internet
- b) z ogłoszeń zlokalizowanych na terenie Gminy Ińsko
- c) od sąsiadów i rodziny

- d) mam problemy z uzyskaniem tych informacji
- e) w Gminie brakuj takich imprez

**29) Jak ocenia Pani/Pan stan bezpieczeństwa na terenie Gminy Ińsko?**

- a) bardzo dobrze
- b) dobrze
- c) średnio
- d) źle
- e) bardzo źle

**30) Jak Pani/Pan ocenia stopień czystości na terenie Gminy Ińsko:**

- a) bardzo dobrze
- b) dobrze
- c) źle
- d) bardzo źle

**31) Zaznacz, co Twoim zdaniem jest przemocą w rodzinie: (proszę o wybranie 4 odpowiedzi)**

- a) Popychanie
- b) Uderzanie
- c) Kopanie
- d) Duszenie
- e) Przypalanie ciała
- f) Policzkowanie
- g) Wyśmiewanie
- h) Szantaż
- i) Wymuszanie współżycia seksualnego
- j) Ograniczanie snu i pożywienia

**32) Czy znasz jakieś osoby które są ofiarami przemocy w rodzinie/podejrzewasz że mogą być ofiarami przemocy w rodzinie?**

- a) Tak
- b) Nie

**33) Zaznacz stwierdzenia, z którymi się zgadzasz: (proszę o wybranie 1 odpowiedzi)**

- a) Przemoc w rodzinie to wstyd.
- b) Jeśli w domu ktoś kogoś bije, to znaczy że ta osoba sobie na to zasłużyła.
- c) Przemocy nie można ukrywać. Trzeba takie sytuacje zgłaszać.
- d) Przemoc w rodzinie jest przestępstwem.
- e) Rodzice mogą bić swoje dzieci, mogą na nie krzyknąć w celach wychowawczych
- f) Czasami sytuacje w domu najlepiej rozwiązuje się siłą

**34) Z jakiej pomocy wg Pani/Pana mogą korzystać ofiary przemocy w Gminie Ińsko?**

- a) Kościół
- b) Szkoła
- c) Policja
- d) Instytucje pomocy społecznej
- e) Poradnia psychologiczno-pedagogiczna
- f) Brakuje takiego miejsca

**35) Czy zdarzyło się Pani/Panu doświadczyć przemocy fizycznej?**

- a) Nigdy



- b) Raczej wcale
- c) Rzadko
- d) Często
- e) Bardzo często

**36) W jakiej sytuacji doświadczyła Pan/Pani przemocy fizycznej?**

- a) W autobusie
- b) Szkole
- c) W domu
- d) W okolicy miejsca zamieszkania
- e) W pracy
- f) Nigdzie nie doświadczyłam przemocy fizycznej

**37) Czy kiedykolwiek doświadczyła Pani/Pan przemocy psychicznej?**

- a) Tak
- b) Nie
- c) Trudno powiedzieć

**38) Kto Pani/Pana zdaniem jest najczęściej ofiarą przemocy?**

- a) Kobieta
- b) Mężczyzna
- c) Dziecko
- d) Osoba starsza
- e) Osoba niepełnosprawna

Dziękujemy za poświęcony czas.

## **II. ZESPÓŁ REMEDIS SA**

Zespół Remedis SA

- Krzysztof Nowak – Prezes Zarządu
- Krzysztof Mrowicki – Dyrektor
- Marcin Wyszogrodzki – Dyrektor ds. Sektora Publicznego
- Bartosz Baranowski – Specjalista ds. Sektora Publicznego
- Natalia Stępień – Specjalista ds. Metodyki i Badań

# SPIS TABEL I RYSUNKÓW

Tabela 1 LICZBA MIESZKAŃCÓW MIASTA I GMINY IŃSKO W LATACH 2007-2016 .....	18
Tabela 2 LICZBA UCZNIÓW W GMINIE IŃSKO W LATACH 2008-2016.....	22
Tabela 3 LICZBA RODZIN OBJĘTYCH POMOCĄ W LATACH 2015-II kw. 2017 .....	24
Tabela 4 LICZBA RODZIN OBJĘTYCH POMOCĄ W LATACH 2015-II kw. 2017 .....	25
Tabela 5 OŚRODEK POMOCY SPOŁECZNEJ W IŃSKU (DANE CZĄSTKOWE).....	25
Tabela 6 WYKAZ GOSPODARSTW DOMOWYCH I OSÓB KORZYSTAJĄCYCH Z POMOCY WYKAZ GOSPODARSTW DOMOWYCH I OSÓB KORZYSTAJĄCYCH Z POMOCY SPOŁECZNEJ SPOŁECZNEJ .....	26
Tabela 7 WYDATKI NA POMOC SPOŁECZNĄ W LATACH 2015-II kwartał 2017 (dane cząstkowe) .....	26
Tabela 8 RODZAJE POMOCY UDZIELANEJ PRZEZ OPS W LATACH 2015-II kwartał 2017.....	26
Tabela 9 RODZAJE POMOCY UDZIELANEJ PRZEZ OPS W LATACH 2013-2015 (dane cząstkowe) .....	27
Tabela 10 BEZROBOCIE W IŃSKU .....	28
Tabela 11 CZYNNIKI WPŁYWAJĄCE NA ZACHOWANIE AGRESYWNE UCZNIA – AGRESORY.....	30
Tabela 12 LICZBA OSÓB KORZYSTAJĄCA Z POMOCY W FORMIE ZALICZKI ALIMENTACYJNEJ, A NASTĘPNIE Z FUNDUSZU ALIMENTACYJNEGO.....	31
Tabela 13 POPULACJE OSÓB, U KTÓRYCH WYSTĘPUJĄ RÓŻNE KATEGORIE PROBLEMÓW ALKOHOLOWYCH .....	33
Tabela 14 ŚRODKI FINANSOWE PRZEZNACZONE NA PROFILAKTYKĘ I ROZWIĄZYWANIE PROBLEMÓW UZALEŻNIEŃ.....	35
TABELA 15 „NIEBIESKIE KARTY”(NK) WYDANE W IŃSKU W LATACH 2015-II KWARTAŁ 2017 ...	36
Tabela 16 – PŁEĆ.....	38
Tabela 17 – WIEK .....	38
Tabela 18 –SZKOŁA .....	38
Tabela 19 – W JAKIM WIEKU PO RAZ PIERWSZY ZDARZYŁO CI SIĘ SPRÓBOWAĆ ALKOHOL? ...	38
Tabela 20 – CZY WIESZ CO TO SĄ DOSY?.....	39
Tabela 21 – JAKA JEST SYTUACJA ZAWODOWA TWOICH RODZICÓW? .....	40
Tabela 22 – OCEŃ SWOJE RELACJE Z RODZICAMI? .....	40

Tabela 23 – CZY ZNASZ KOGOŚ Z SWOICH KOLEGÓW LUB KOLEŻANEK, KTÓRZY SĄ OFIARAMI PRZEMOCY W RODZINIE LUB PODEJRZEWASZ, ŻE MOGĄ BYĆ? .....	41
Tabela 24 – ZAZNACZ STWIERDZENIA, Z KTÓRYM SIĘ ZGADZASZ (PROSZĘ O WYBRANIE 1 ODPOWIEDZI) .....	43
Tabela 25 – CZY SŁYSZAŁEŚ/SŁYSZAŁAŚ I ZJAWISKU UZALEŻNIENIA OD INTERNETU? .....	44
Tabela 26 – CZY POSIADASZ INTERNET W TELEFONIE KOMÓRKOWYM? .....	44
Tabela 27 – Z JAKICH PORTALI KORZYTASZ NAJCZĘŚCIEJ? .....	45
Tabela 28 – CZY POTRAFISZ WYRAŻAĆ SWOJE ZDANIE WŚRÓD KOLEGÓW, KOLEŻANEK? .....	45
Tabela 29 – Z PONIŻSZEJ LISTY WYBIERZ TE ZAJĘCIA, KTÓRE TWOIM ZDANIEM BYŁYBY ATRAKCYJNE DLA CIEBIE I TWOICH RÓWIEŚNIKÓW, I CHĘTNIE BYŚCIE W NICH UCZESTNICZYLI. ....	46
Tabela 30 – JAKIMI KANAŁAMI CHCIAŁBYŚ/CHCIAŁABYŚ OTRZYMYWAĆ INFORMACJĘ O PLANOWANYCH WYDARZENIACH W TWOJEJ NAJBLIŻSZEJ OKŁOLICY? .....	46
Tabela 31 - PŁEĆ.....	47
Tabela 32 - WIEK.....	47
Tabela 33 - WYKSZTAŁCENIE.....	47
Tabela 34 – W JAKIM WIEKU PO RAZ PIERWSZY NAPIŁEŚ SIĘ ALKOHOLU? .....	47
Tabela 35 – CZY KUPUJĄC ALKOHOŁ BYŁEŚ/AŚ PROSZONY/A O OKAZANIE DOWODU OSOBISTEGO? .....	47
Tabela 36 – JAKA JEST TWOJA SYTUACJA ZAWODOWA? .....	48
Tabela 37 – JAKIE PANI/PANA ZDANIEM SĄ GŁÓWNE POWODY BEZROBOCIA W IŃSKU? .....	48
Tabela 38 – JAK PAN/PANI OCENIA STOPIEŃ WPŁYWU MIESZKAŃCÓW NA SPRAWY LOKALNE I DECYZJE WŁADZ SAMORZĄDOWYCH GMINY? .....	49
Tabela 39 – JAK PAN/PANI OCENIA STOPIEŃ ZANGAŻOWANIA I KIERUNKI DZIAŁAŃ WŁADZ LOKALNYCH ZWIĄZANYCH Z ROZWIĄZANIEM PROBLEMÓW SPOŁECZNYCH MIESZKAŃCÓW? .....	49
Tabela 40 – JAKIE PROBLEMY WEDŁUG PANI/PANA NAJCZĘŚCIEJ DOŚWIADCZAJĄ OSOBY STARSZE W GMINIE IŃSKO?.....	50
Tabela 41 – W JAKI SPOSÓB DOWIADUJE SIĘ PAN/PANI O ORGANIZOWANIU IMPREZ KULTURALNYCH? .....	50
Tabela 42 – JAK OCENIA PAN/PANI STAN BEZPIECZEŃSTWA NA TERENIE IŃSKA?.....	50
Tabela 43 – JAK OCENIA PAN/PANI STOPIEŃ CZYSTOŚCI NA TERENIE GMINY? .....	51
Tabela 44 – ZAZNACZ, CO TWOIM ZDANIEM JEST PRZEMOCĄ W RODZINIE (4 ODPOWIEDZI). .....	51

Tabela 45 – CZY ZNASZ JAKIEŚ OSOBY KTÓRE SA OFIARAMI PRZEMOCY W RODZINIE/PODEJRZEWAŻ ŻE MOGĄ BYĆ OFIARAMI PRZEMOCY W RODZINIE? .....	52
Tabela 46 – ZAZNACZ STWIERDZENIE, Z KTÓRYM SIĘ ZGADZASZ (PROSZĘ O WYBRANIE 1 ODPOWIEDZI) .....	52
Tabela 47 – Z JAKIEJ POMOCY WG PANI/PANA MOGĄ KORZYTAĆ OFIARY PRZEMOCY W GMINIE IŃSKO?.....	53
Tabela 48 – CZY ZDARZYŁO SIĘ PANI/PANU DOŚWIADCZĆ PRZEMOCY FIZYCZNEJ? .....	53
Tabela 49 – W JAKIEJ SYTUACJ DOŚWIADCZYŁA PAN/PANI PRZEMOCY FIZYCZNEJ? .....	53
Tabela 50 – CZY KIEDYKOLWIEK DOŚWIADCZYŁA PANI/PAN PRZEMOCY PSYCHICZNEJ?.....	54
Tabela 51 – KTO PANI/PANA ZDANIEM JEST NAJCZĘŚCIEJ OFIARĄ PRZEMOCY? .....	54
Tabela 52 ANALIZA SWOT, OBSZAR: UZALEŻNIENIA I PRZEMOC W RODZINIE.....	56
Tabela 53 ANALIZA SWOT, OBSZAR: OSOBY NIEPEŁNOSPRAWNE.....	56
Tabela 54 ANALIZA SWOT, OBSZAR: DZIECI, MŁODZIEŻ, RODZINA .....	57
Tabela 55 ANALIZA SWOT, OBSZAR: OSOBY STARSZE.....	57
Tabela 56 ANALIZA SWOT, OBSZAR: ROZWÓJ KADR I SŁUŻB POMOCOWYCH .....	58
Tabela 57 CEL STRATEGICZNY 1.....	61
Tabela 58 CEL STRATEGICZNY 2.....	63
Tabela 59 CEL STRATEGICZNY 3.....	65
Tabela 60 CEL STRATEGICZNY 4.....	66

Rysunek 1 Gmina Ińsko na mapie powiatu starogardzkiego..... 17



Załącznik nr 13  
 Do protokołu nr 11/2019  
 z ...  
 Rady Miejskiej w Ińsku  
 z dnia 28.03.2019 roku

VI Sesja Rady Miejskiej w Ińsku z dnia 28 marca 2019 roku					
GŁOSOWANIE					
2.		Głosowanie projektu uchwały Rady Miejskiej w sprawie uchwalenia regulaminu korzystania z Wieży Widokowej w Ińsku (druk nr 5)			
TYP GŁOSOWANIA		Jawne	DATA GŁOSOWANIA		28.03.2019 16:54
LICZBA UPRAWNIONYCH	15	GŁOSY ZA			15
LICZBA OBECNYCH	15	GŁOSY PRZECIW			0
LICZBA NIEOBECNYCH	0	GŁOSY WSTZYMUJĄCE SIĘ			0
		GŁOSY NIEODDANE			0
KWORUM OSIĄGNIĘTE					
UPRAWNIENI DO GŁOSOWANIA					
LP	NAZWISKO I IMIĘ	GŁOS	LP	NAZWISKO I IMIĘ	GŁOS
1	Dec Kazimierz	za	9	Pańczyk Paweł	za
2	Dolata Tomasz	za	10	Potrykus Dorota	za
3	Halejcio Daniel	za	11	Szafran Włodzimierz	za
4	Kościelny Jerzy	za	12	Tomczyk Władysław	za
5	Kujawski Eugeniusz	za	13	Trząska – Huk Izabela	za
6	Łońska Ewa	za	14	Woźniak Piotr	za
7	Marzycka Małgorzata	za	15	Woźniak Roman	za
8	Mazurek Zbigniew	za			

Załącznik nr 14  
Do protokołu nr VI.12018  
z dnia 28.03.2019 r.  
Rady Miejskiej w Ińsku

VI Sesja Rady Miejskiej w Ińsku z dnia 28 marca 2019 roku			
2.	Głosowanie projektu uchwały Rady Miejskiej w sprawie uchwalenia regulaminu korzystania z Wieży Widokowej w Ińsku (druk nr 5)		
TYP GŁOSOWANIA	Jawne	DATA GŁOSOWANIA	28.03.2019 16:54
LICZBA UPRAWNIONYCH	15	GŁOSY ZA	15
LICZBA OBECNYCH	15	GŁOSY PRZECIW	0
LICZBA NIEOBECNYCH	0	GŁOSY WSTRZYMUJĄCE SIĘ	0
		GŁOSY NIEODDANE	0
<b>KWORUM ZOSTAŁO OSIĄGNIĘTE</b>			



**Uchwała nr VI/37/2019  
Rady Miejskiej w Ińsku  
z dnia 28 marca 2019 roku**

Załącznik nr 15  
Do protokołu nr VI/12011  
z dnia 28.03.2019 roku  
Rady Miejskiej w Ińsku  
z dnia 28.03.2019 roku

**w sprawie uchwalenia regulaminu korzystania z Wieży Widokowej w Ińsku**

Na podstawie art. 18 ust. 1, art. 40 ust. 2 pkt 4 i art. 41 ust. 1 ustawy z dnia 8 marca 1990 r. o samorządzie gminnym (t.j. Dz.U. z 2019 r. poz. 506) uchwała, co następuje:

- § 1. Przyjmuje się regulamin korzystania z Wieży Widokowej w Ińsku.
- § 2. Regulamin, o którym mowa w § 1 stanowi załącznik nr 1 do przedmiotowej uchwały.
- § 3. Wykonanie uchwały powierza się Burmistrzowi Ińska.
- § 4. Uchwała wchodzi w życie po upływie 14 dni od dnia ogłoszenia w Dzienniku Urzędowym Województwa Zachodniopomorskiego.

**Przewodniczący Rady Miejskiej  
w Ińsku**

*inż. Włodzimierz Szafran*

## Uzasadnienie

Rada Miejska na podstawie art. 40 ust. 2 pkt ustawy o samorządzie gminnym wydaje akty prawa miejscowego w zakresie zasad i trybu korzystania z gminnych obiektów i urządzeń użyteczności publicznej.

## **REGULAMIN KORZYSTANIA Z WIEŻY WIDOKOWEJ W IŃSKU**

1. Wieża Widokowa jest obiektem ogólnodostępnym.
2. Korzystanie z wieży odbywa się na własną odpowiedzialność.
3. Wstęp na wieżę jest bezpłatny. Wejście na wieżę odbywa się za pomocą windy bądź klatki schodowej. Pierwszeństwo korzystania z windy mają osoby niepełnosprawne.
4. Jednorazowo na tarasie widokowym może przebywać nie więcej niż 30 osób.
5. W przypadku dużego natężenia ruchu Zwiedzających, czas przebywania na tarasie widokowym nie powinien przekraczać 15 minut.
6. Obowiązuje bezwzględny zakaz korzystania z wieży widokowej w czasie niekorzystnych warunków atmosferycznych, w szczególności stwarzających niebezpieczeństwo wyładowań atmosferycznych.
7. Zabrania się wchodzenia na wieżę przy ośnieżeniu i oblodzeniu klatki schodowej i tarasu.
8. Zabrania się siadania oraz wychylania się poprzez balustrady klatki schodowej i tarasu.
9. Dzieci poniżej 12 roku życia mogą wejść na wieżę tylko pod opieką dorosłych.
10. Zabrania się podsadzania dzieci oraz brania ich na ręce w pobliżu balustrady klatki schodowej i tarasu.
11. Zabrania się wchodzenia na wieżę osobom nietrzeźwym.
12. Zabrania się na wieży widokowej:
  - a. spożywania alkoholu, palenia wyrobów tytoniowych w tym papierosów elektronicznych oraz innych środków odurzających,
  - b. zrzucania z wieży wszelkich przedmiotów,
  - c. wspinania się po elementach konstrukcji zabezpieczającej,
  - d. wspinania po elewacji wieży,
  - e. hałasowania, niszczenia wieży.
13. Wejście, zejście z wieży i przebywanie na tarasie widokowym odbywa się na własną odpowiedzialność. Gmina Ińsko nie ponosi żadnej odpowiedzialności w przypadku zaistnienia jakichkolwiek zdarzeń losowych: wypadku, uszkodzenia mienia prywatnego itp.
14. Podczas wchodzenia, schodzenia i przebywania na tarasie widokowym należy zachować szczególną ostrożność. Obowiązuje pierwszeństwo dla osób schodzących.
15. Zabrania się rozpalania ognisk w pobliżu wieży jak i organizowania jakichkolwiek imprez w obrębie wieży bez zgody właściciela obiektu tj. Gminy Ińsko.

16. Gmina Ińsko nie ponosi odpowiedzialności za wszelkie wypadki i zdarzenia spowodowane nie przestrzeganiem zarówno regulaminu korzystania z wieży widokowej jak i ogólnych zasad BHP.

VI Sesja Rady Miejskiej w Ińsku z dnia 28 marca 2019 r.

GŁOSOWANIE					
3.		Głosowanie projektu uchwały Rady Miejskiej w sprawie przyjęcia programu opieki nad zwierzętami bezdomnymi oraz zapobiegania bezdomności zwierząt na terenie Gminy Ińsko na rok 2019 (druk nr 6)			
TYP GŁOSOWANIA		Jawne	DATA GŁOSOWANIA		28.03.2019 16:57
LICZBA UPRAWNIONYCH	15	GŁOSY ZA		15	
LICZBA OBECNYCH	15	GŁOSY PRZECIW		0	
LICZBA NIEOBECNYCH	0	GŁOSY WSTZYMUJĄCE SIĘ		0	
		GŁOSY NIEODDANE		0	
KWORUM OSIĄGNIĘTE					
UPRAWNIENI DO GŁOSOWANIA					
LP	NAZWISKO I IMIĘ	GŁOS	LP	NAZWISKO I IMIĘ	GŁOS
1	Dec Kazimierz	za	9	Pańczyk Paweł	za
2	Dolata Tomasz	za	10	Potrykus Dorota	za
3	Halejcio Daniel	za	11	Szafran Włodzimierz	za
4	Kościelny Jerzy	za	12	Tomczyk Władysław	za
5	Kujawski Eugeniusz	za	13	Trzaska – Huk Izabela	za
6	Łońska Ewa	za	14	Woźniak Piotr	za
7	Marzycka Małgorzata	za	15	Woźniak Roman	za
8	Mazurek Zbigniew	za			

Załącznik nr 17  
Do protokołu nr VI/2019  
z Sesji  
Rady Miejskiej w Ińsku  
z dnia 28.03.2019r.

VI Sesja Rady Miejskiej w Ińsku z dnia 28 marca 2019 roku			
3.	Głosowanie projektu uchwały Rady Miejskiej w sprawie przyjęcia programu opieki nad zwierzętami bezdomnymi oraz zapobiegania bezdomności zwierząt na terenie Gminy Ińsko na rok 2019 ( druk nr 6)		
TYP GŁOSOWANIA	Jawne	DATA GŁOSOWANIA	28.03.2019 16:57
LICZBA UPRAWNIONYCH	15	GŁOSY ZA	15
LICZBA OBECNYCH	15	GŁOSY PRZECIW	0
LICZBA NIEOBECNYCH	0	GŁOSY WSTRZYMUJĄCE SIĘ	0
		GŁOSY NIEODDANE	0
<b>KWORUM ZOSTAŁO OSIĄGNIĘTE</b>			

**Uchwała Nr VI/38/2019  
Rady Miejskiej w Ińsku  
z dnia 28 marca 2019 roku**

Załącznik nr 18.....  
Do protokołu nr VI/1/2019.....  
z 28.03.2019.....  
**Rady Miejskiej w Ińsku**  
z dnia 28.03.2019.....

**w sprawie przyjęcia programu opieki nad zwierzętami bezdomnymi oraz zapobiegania bezdomności zwierząt na terenie Gminy Ińsko na rok 2019**

Na podstawie art. 18 ust. 2 pkt. 15 ustawy z dnia 8 marca 1990 roku o samorządzie gminnym (t.j. Dz.U. z 2019 r. poz. 506) oraz art. 11a ust. 1 ustawy z dnia 21 sierpnia 1997 r. o ochronie zwierząt (t.j. Dz. U. z 2019 r. poz. 122) uchwała się, co następuje:

§ 1. Przyjmuje się program opieki nad zwierzętami bezdomnymi oraz zapobiegania bezdomności zwierząt na terenie Gminy Ińsko na 2019 rok, w brzmieniu określonym w załączniku Nr 1 do uchwały.

§ 2. Traci moc Uchwała Nr XXXIV/224/2018 Rady Miejskiej w Ińsku z dnia 27 marca 2018 r., w sprawie programu opieki nad zwierzętami bezdomnymi oraz zapobiegania bezdomności zwierząt na terenie Gminy Ińsko na 2018 rok.

§ 3. Wykonanie uchwały powierza się Burmistrzowi Ińska.

§ 4. Uchwała wchodzi w życie po upływie 14 dni od dnia ogłoszenia w Dzienniku Urzędowym Województwa Zachodniopomorskiego.

**Przewodniczący Rady Miejskiej  
w Ińsku**

*inż. Włodzimierz Szafran*

## UZASADNIENIE

Zgodnie z art. 11a ust 1 ustawy Rada Gminy określa w drodze uchwały, corocznie do dnia 31 marca, program opieki nad zwierzętami bezdomnymi oraz zapobiegania bezdomności zwierząt.

W związku z powyższym przygotowany został Program opieki nad zwierzętami bezdomnymi oraz zapobiegania bezdomności zwierząt na terenie Gminy Ińsko w 2019 r., który stanowi załącznik do niniejszej uchwały. Obejmuje on swoim zakresem realizację takich zadań jak:

- 1) zapewnienie bezdomnym zwierzętom miejsca w schronisku dla zwierząt,
- 2) opiekę nad wolno żyjącymi kotami, w tym ich dokarmianie,
- 3) odławianie bezdomnych zwierząt,
- 4) obowiązkową sterylizację albo kastrację zwierząt w schroniskach dla zwierząt,
- 5) poszukiwanie właścicieli dla zwierząt domowych,
- 6) usypianie ślepych miotów,
- 7) wskazanie gospodarstwa rolnego w celu zapewnienia miejsca dla zwierząt gospodarskich,
- 8) zapewnienie całodobowej opieki weterynaryjnej w przypadkach zdarzeń drogowych z udziałem zwierząt.

Projekt programu został przekazany do zaopiniowania Towarzystwu opieki nad zwierzętami, Powiatowemu lekarzowi weterynarii oraz zarządcom obwodów łowieckich, działających na terenie Gminy Ińsko.



## PROGRAM OPIEKI NAD ZWIERZĘTAMI BEZDOMNYMI ORAZ ZAPOBIEGANIA BEZDOMNOŚCI ZWIERZĄT NA TERENIE GMINY IŃSKO W 2019 ROKU

Podstawą prawną podjęcia przez Radę Miejską w Ińsku uchwały w sprawie „Programu opieki nad zwierzętami bezdomnymi oraz zapobiegania bezdomności zwierząt na terenie Gminy Ińsko” zwanego dalej programem jest art. 11 a ustawy z dnia 21 sierpnia 1997 r. o ochronie zwierząt (t.j. Dz. U. z 2019 r. poz. 122).

Program ma zastosowanie do wszystkich zwierząt domowych, a w szczególności psów i kotów, w tym kotów wolno żyjących oraz zwierząt gospodarskich przebywających na terenie Gminy Ińsko.

Większość działań określonych w Programie dotyczy psów i kotów, ponieważ skala bezdomności tych zwierząt jest największa w całym kraju, jak również i w Gminie Ińsko. Bezdomność zwierząt jest zjawiskiem społecznym, którego głównymi przyczynami są:

- niekontrolowane rozmnażanie;
- porzucanie zwierząt przez właścicieli;
- ucieczki zwierząt;
- łatwość pozyskiwania zwierząt;
- panujące mody na dane rasy zwierząt;
- przemoc wobec zwierząt i jej aprobata przez społeczeństwo;
- brak edukacji i wiedzy społeczeństwa w zakresie metod zapobiegania bezdomności, ze szczególnym uwzględnieniem sterylizacji i kastracji

### ROZDZIAŁ I POSTANOWIENIA OGÓLNE

§ 1 Ilekroć w programie jest mowa o:

- 1) Programie – należy przez to rozumieć Program opieki na zwierzętami bezdomnymi oraz zapobieganie bezdomności zwierząt na terenie Gminy Ińsko;
- 2) Gminie – należy przez to rozumieć Gminę Ińsko;
- 3) Urzędzie – należy przez to rozumieć Urząd Gminy i Miasta w Ińsku jednostkę przy pomocy którego Burmistrz wykonuje zadania;
- 4) Burmistrzu – należy przez to rozumieć Burmistrza Ińska;
- 5) Referat Gospodarczy – należy przez to rozumieć komórkę organizacyjną Urzędu Gminy i Miasta w Ińsku;

- 6) Zwierzętach bezdomnych – należy przez to rozumieć zwierzęta domowe lub gospodarskie, które uciekły, zabłąkały się lub zostały porzucone przez człowieka, a nie ma możliwości ustalenia ich właściciela lub innej osoby, która objęłaby opieką porzucone zwierzę;
- 7) Zwierzętach domowych – należy przez to rozumieć zwierzęta tradycyjnie przebywające wraz z człowiekiem w jego domu w odpowiednim pomieszczeniu utrzymywane w charakterze jego towarzysza;
- 8) Kotach wolno żyjących – należy przez to rozumieć koty urodzone lub żyjące na wolności (żyjące w otoczeniu człowieka w stanie dzikim);
- 9) Opiekunie społecznym – należy przez to rozumieć osobę, która sprawuje opiekę nad zwierzęciem lub zwierzętami bezdomnymi na terenie Gminy Ińsko.

§ 2. 1. Koordynatorem działań podejmowanych w ramach Programu jest Burmistrz za pośrednictwem Urzędu.

2. Realizatorami programu są:

- 1) Burmistrz za pośrednictwem Referatu Gospodarczego;
- 2) Posterunek Policji w Ińsku;
- 3) Placówki oświatowe poprzez aktywne uczestnictwo w działaniach informacyjnych i edukacyjnych mieszkańców;
- 4) Organizacje pozarządowe których statutowym celem jest przeciwdziałanie bezdomności zwierząt, w sposób nie stwarzający zagrożenia dla zdrowia i życia zwierząt oraz nie zadających im cierpienia.

§ 3. Realizacja Programu odbywa się zgodnie z przepisami ustawy z dnia 21 sierpnia 1997 roku o ochronie zwierząt, w szczególności z zachowaniem zasad humanitaryzmu.

## ROZDZIAŁ II CEL I ZADANIA PROGRAMU

§ 4. Celem wprowadzenia Programu opieki nad zwierzętami bezdomnymi na terenie Gminy jest zapewnienie właściwej opieki bezdomnym zwierzętom domowym i gospodarskim oraz wolno żyjącym kotom, przebywającym w granicach administracyjnych gminy.

**Zadania priorytetowe Programu to:**

- 1) odławianie bezdomnych zwierząt, które uciekły, zabłąkały się lub zostały porzucone przez człowieka, a nie ma możliwości ustalenia ich właściciela lub innej osoby, pod której opieką trwale dotąd pozostawały;
- 2) zapewnienia schronienia bezdomnym zwierzętom domowym poprzez umieszczenie ich w schronisku dla zwierząt, a zwierząt gospodarskich w wyznaczonym gospodarstwie rolnym;
- 3) zapobieganie wzrostu populacji zwierząt bezdomnych w szczególności poprzez intensywną sterylizację i kastrację zwierząt bezdomnych, znajdujących się w schronisku oraz wolno żyjących kotów;

- 4) aktywne poszukiwanie nowych właścicieli dla bezdomnych zwierząt, poprzez umieszczanie ogłoszeń na stronie Urzędu, tablicach ogłoszeniowych, na stronach internetowych Urzędu, a także na stronie internetowej schroniska odpowiedzialnego za odławianie i przetrzymywanie zwierząt,
- 5) zapewnienie całodobowej opieki weterynaryjnej bezdomnym zwierzętom i miejsca w schronisku dla zwierząt;
- 6) zapewnienie opieki kotom wolno żyjącym;
- 7) prowadzenie informacji o zwierzętach czekających na adopcje na stronie internetowej Urzędu;
- 8) edukacja mieszkańców Gminy w zakresie kształtowania postaw i zachowań człowieka w stosunku do zwierząt oraz w zakresie obowiązków spoczywających na właścicielach i opiekunach zwierząt;
- 9) umożliwienie przekazania bezdomnych zwierząt pod tymczasową opiekę Gminy.
- 10) zgłoszenia przyjmuje wyznaczony pracownik Urzędu i Policja.

### ROZDZIAŁ III

#### OGRANICZENIE POPULACJI BEZDOMNYCH ZWIERZĄT

§ 5. Ograniczenie populacji bezdomnych zwierząt realizowane jest poprzez:

- 1) obowiązkową sterylizację lub kastrację bezdomnych zwierząt przyjętych do Schroniska w Choszczynie 73-200 Choszczno, ul Dąbrowszczaków;
- 2) sterylizację wolno żyjących kotów na koszt Gminy;
- 3) prowadzenie akcji zachęcającej właścicieli psów i kotów do wykonywania zabiegów sterylizacji i kastracji, przy pełnej odpłatności kosztów zabiegów ponoszonych przez właścicieli.

§ 6. 1. Zabiegi sterylizacji i kastracji kotów żyjących na wolności oraz usypianie ślepych miotów realizowane będą w Gabinetcie Weterynaryjnym – Animals – Iwona Kurłowicz, ul. Miodowa 1, 73-150 Łobez, na podstawie umowy zawartej przez Gminę.

2. Zabiegi sterylizacji lub kastracji wolno żyjących kotów przez lekarza weterynarii, z którym Gmina ma zawartą umowę na świadczenie takich usług, wykonywane będzie na następujących zasadach:

- a) do skorzystania z w/w usług są upoważnieni opiekunowie społeczni,
- b) w celu przeprowadzenia zabiegu sterylizacji lub kastracji należy złożyć w Urzędzie wnioski o skierowanie kota wolno żyjącego na zabieg,
- c) koty do objęcia w/w zabiegami dostarczane są wraz z wnioskiem podpisanym przez pracownika Urzędu, który potwierdza fakt zarejestrowania opiekuna w rejestrze, do gabinetu weterynaryjnego przez opiekunów społecznych ich staraniem i na ich koszt.

3. Gmina pokrywa wyłącznie koszt sterylizacji/kastracji zwierzęcia bezdomnego, lub usypiania ślepych miotów;

4. Po wykonaniu zabiegu koty będą wypuszczone w miejscu ich wcześniejszego

pochwylenia lub w uzasadnionych przypadkach umieszczane w schronisku

## ROZDZIAŁ IV

### OPIEKA NAD ZWIERZĘTAMI

§ 7. Odłowienie bezdomnych zwierząt z terenu Gminy realizuje konsorcjum w skład którego wchodzi:

1) Zenon Jażdżewski, prowadzący działalność pod firmą VET-ZOO Serwislek. wet. Zenon Jażdżewski ul. Marii Konopnickiej 62, 64-980 Trzcianka, NIP 7631001774 – LIDER;

2) Grzegorz Smykalla, prowadzący działalność pod nazwą SERICE&DISTRIBUTION Grzegorz Smykalla Daliborn.eu, ul. Palucha 4, 60-469 Poznań, NIP 6932159274, REGON 365356085;

3) Fundacja Zawsze Razem, ul. M. Konopnickiej 62, 64-980 Trzcianka, NIP 7632139090, nr KRS 0000728359, reprezentowane przez Pana Zenona Jażdżewskiego, lek.wet.VET-ZOO Serwis, ul. M. Konopnickiej 62, 64-980 Trzcianka, z którym Gmina Ińsko ma podpisaną umowę. Odławianie bezdomnych zwierząt ma charakter stały.

§ 8. 1. Sprawowanie opieki nad kotami wolno żyjącymi w tym ich dokarmianie realizuje Referat Gospodarczy poprzez:

a) przyjmowanie zgłoszeń o miejscu pobytu dużej ilości tychże zwierząt;

b) podejmowanie interwencji w sprawach kotów wolno żyjących przy udziale organizacji pozarządowych;

c) wykup i wydawanie karmy społecznym opiekunom kotów wolno żyjących, którzy zarejestrowani są na podstawie stosownej deklaracji złożonej w Urzędzie, stanowiącej załącznik nr 1 do niniejszego programu, na ich pisemny wniosek i w miarę możliwości finansowych wynikających z wysokości środków przeznaczonych na to działanie.

2. Opiekunem społecznym może zostać każdy pełnoletni mieszkaniec Gminy, niepozbawiony praw publicznych, zainteresowany działalnością na rzecz pomocy wolno żyjącym kotom, a jej działalność opiera się wyłącznie na pracy społecznej i jest w pełnym zakresie nieodpłatna;

a) Opiekun społeczny będzie zarejestrowany w rejestrze opiekunów społecznych Gminy;

b) Rejestracja opiekunów społecznych w rejestrze, o którym mowa w punkcie 2, następuje po złożeniu w Urzędzie deklaracji opiekuna społecznego, której wzór stanowi Załącznik Nr 1 do niniejszego Programu i po weryfikacji zawartych w niej danych przez pracownika Urzędu, w szczególności odnośnie miejsca przebywania kotów i ich liczby.

§ 9. Poszukiwanie właścicieli dla bezdomnych zwierząt realizowane jest w następujący sposób:

1. Schronisko prowadzi stronę internetową, na której znajdują się wizerunki zwierząt przebywających w Schronisku.

2. Informacja na temat możliwości adopcji bezdomnych zwierząt przez osoby fizyczne, zamieszczona będzie na stronie internetowej Gminy Ińsko.

§ 10. Niehumanitarnie traktowane zwierzęta gospodarskie, będą odbierane właścicielom i przekazane do gospodarstwa rolnego Pana Wiesława Banaszewskiego, zam. Ścienne 55a, 73-140 Ińsko na podstawie umowy zawartej przez Gminę, w momencie zaistnienia okoliczności wymaganej interwencji.

§ 11. Zapewnienie całodobowej opieki weterynaryjnej w przypadkach zdarzeń drogowych z udziałem zwierząt realizuje Gmina poprzez udzielenie jednorazowych zleceń odpowiednim służbom weterynaryjnym: Zenon Jażdżewski, lek. wet. „Vet-Zoo Serwis” z siedzibą przy ul. M. Konopnickiej 62, 64-980 Trzcianka.

## ROZDZIAŁ V EDUKACJA MIESZKAŃCÓW

§ 12. Zapobieganie bezdomności zwierząt, a w szczególności psów i kotów realizowane jest przez edukację mieszkańców w zakresie obowiązków spoczywających na właścicielach zwierząt, włączając w akcje placówki oświatowe i organizacje pozarządowe. Kampania ta będzie skierowana zarówno do dzieci jak i dorosłych. W placówkach oświatowych prowadzone będą działania edukacyjne w zakresie odpowiedzialnej i właściwej opieki nad zwierzętami ich humanitarnego traktowania, propagowania sterylizacji i kastracji, a także adopcji zwierząt bezdomnych. Narzędziem edukacyjnym będą broszury, ulotki, publikacje dotyczące ochrony zwierząt i zapobiegania ich bezdomności. Akcja edukacyjna będzie miała na celu uświadomienie potencjalnym właścicielom zwierząt wszystkich aspektów związanych z nabyciem, posiadaniem zwierzęcia, a także promowanie prawidłowych postaw i zachowań człowieka w stosunku do zwierząt.

## ROZDZIAŁ VI FINANSOWANIE PROGRAMU

§ 13. Środki finansowe na realizację zadań wynikających z Programu w wysokości 15.000,00 złotych zabezpieczone są w budżecie Gminy na 2019 rok.

- a) 10.000,00 zł na odławianie zwierząt bezdomnych z terenu Gminy, zapewnienia im miejsca i utrzymanie ich w schronisku,
- b) 2.500,00 zł na całodobową opiekę weterynaryjną w przypadku zdarzeń drogowych z udziałem zwierząt oraz w przypadku zwierząt agresywnych,
- c) 2.500,00 zł jako kwota zabezpieczająca realizację zadań, tj.: zabiegi sterylizacji lub kastracji, a także usypiania ślepych miotów, zakup karmy dla kotów wolno żyjących z terenu Gminy, zapewnienie miejsca dla zwierząt gospodarskich znalezionych na terenie Gminy, edukacja mieszkańców, poszukiwanie nowych właścicieli dla bezdomnych zwierząt (promowanie adopcji, ulotki, plakaty).

§ 14. Środki finansowe na realizację Programu wydatkowane będą poprzez zlecenie świadczenia usług i dostaw, zgodnie z ustawą z dnia 29 stycznia 2004 r. Prawo zamówień publicznych lub Zarządzeniem Nr 43/2016 Burmistrza Ińska z dnia 28 lipca 2016 r. w

sprawie regulaminu udzielania przez Gminę Ińsko zamówień publicznych o wartości poniżej 30.000 euro.

Załącznik nr 18  
Do protokołu nr VI.1.2019  
z dnia 28.03.2019

VI Sesja Rady Miejskiej w Ińsku z dnia 28 marca 2019 roku

Rady Miejskiej w Ińsku

**GŁOSOWANIE**

4. Głosowanie projektu uchwały Rady Miejskiej w sprawie wyrażenia zgody na zbycie nieruchomości w drodze przetargu ustnego nieograniczonego (druk nr 7)

TYP GŁOSOWANIA                      Jawne                      DATA GŁOSOWANIA                      28.03.2019 16:59

LICZBA UPRAWNIONYCH	15	GŁOSY ZA	15
LICZBA OBECNYCH	15	GŁOSY PRZECIW	0
LICZBA NIEOBECNYCH	0	GŁOSY WSTZYMUJĄCE SIĘ	0
		GŁOSY NIEODDANE	0

**KWORUM OSIĄGNIĘTE**

**UPRAWNIENI DO GŁOSOWANIA**

LP	NAZWISKO I IMIĘ	GŁOS	LP	NAZWISKO I IMIĘ	GŁOS
1	Dec Kazimierz	za	9	Pańczyk Paweł	za
2	Dolata Tomasz	za	10	Potrykus Dorota	za
3	Halejcio Daniel	za	11	Szafran Włodzimierz	za
4	Kościelny Jerzy	za	12	Tomczyk Władysław	za
5	Kujawski Eugeniusz	za	13	Trzaska – Huk Izabela	za
6	Łońska Ewa	za	14	Woźniak Piotr	za
7	Marzycka Małgorzata	za	15	Woźniak Roman	za
8	Mazurek Zbigniew	za			

Załącznik nr 20  
Do protokołu nr VI/12019  
z ...  
Rady Miejskiej w Insku

VI Sesja Rady Miejskiej w Insku z dnia 28 marca 2019 roku

4. Głosowanie projektu uchwały Rady Miejskiej w sprawie wyrażenia zgody na zbycie nieruchomości w drodze przetargu ustnego nieograniczonego (druk nr 7)			
TYP GŁOSOWANIA	Jawne	DATA GŁOSOWANIA	28.03.2019 16:59
LICZBA UPRAWNIONYCH	15	GŁOSY ZA	15
LICZBA OBECNYCH	15	GŁOSY PRZECIW	0
LICZBA NIEOBECNYCH	0	GŁOSY WSTRZYMUJĄCE SIĘ	0
		GŁOSY NIEODDANE	0
<b>KWORUM ZOSTAŁO OSIĄGNIĘTE</b>			



**Uchwała Nr VI/39/2019  
Rady Miejskiej w Ińsku  
z dnia 28 marca 2019 roku**

Załącznik nr 21 .....  
Do protokołu nr 11/2019 .....  
z .....  
Rady Miejskiej w Ińsku  
z dnia 28.03.2019r.

**w sprawie wyrażenia zgody na zbycie nieruchomości w drodze przetargu ustnego  
nieograniczonego**

Na podstawie art. 18 ust. 2 pkt 9 lit. a ustawy z dnia 8 marca 1990 roku o samorządzie gminnym (t.j. Dz.U. z 2019 r. poz. 506) oraz art. 13 ust. 1, art. 37 ust. 1 i art. 40 ust. 1 pkt 1 ustawy z dnia 21 sierpnia 1997 roku o gospodarce nieruchomościami (t.j. Dz.U. z 2018 r. poz. 2204, 2348, z 2019 r. poz. 270) uchwała się, co następuje:

§ 1. Wyraża się zgodę na sprzedaż w drodze przetargu ustnego nieograniczonego nieruchomości gruntowej, położonej w obrębie II miasta Ińsko, przy ul. Henryka Sienkiewicza, działka numer geodezyjny 230/2, o powierzchni 4.695 m<sup>2</sup>, stanowiącej własność Gminy Ińsko, dla której Sąd Rejonowy w Stargardzie V Wydział Ksiąg Wieczystych prowadzi jest księga wieczystą nr SZ1T/00122847/3.

§ 2. Wykonanie uchwały powierza się Burmistrzowi Ińska.

§ 3. Uchwała wchodzi w życie z dniem podjęcia.

**Przewodniczący Rady Miejskiej  
w Ińsku**

*inż. Włodzimierz Szafran*

## UZASADNIENIE

Gmina Ińsko jest właścicielem nieruchomości gruntowej położonej w obrębie II miasta Ińsko, przy ul. Henryka Sienkiewicza, działka numer geodezyjny 230/2, o powierzchni 4.695 m<sup>2</sup>, dla której prowadzona jest księga wieczysta Nr SZ1T/00122847/3. Zgodnie z ustaleniami obowiązującego miejscowego planu zagospodarowania przestrzennego miasta Ińsko, zatwierdzonego uchwałą Rady Miejskiej w Ińsku Nr XIV/90/2011 z dnia 27 października 2011 roku w *sprawiemiejscowego planu zagospodarowania przestrzennego miasta Ińsko obręb I i obręb II* (Dz.U. Województwa Zachodniopomorskiego z dnia 11 lutego 2016 roku, pozycja 742 zm. Dz.U. Województwa Zachodniopomorskiego z 2016 roku, poz. 2590), ww. działka położona jest na terenie oznaczonym symbolem 65MN,U – „*Teren zabudowy mieszkaniowej jednorodzinnej, teren zabudowy usługowej*”.

Zgodnie z przepisami ustawy z dnia 21 sierpnia 1997 roku o gospodarce nieruchomościami „*(...) zastrzeżeniem wyjątków wynikających z ustaw, nieruchomości mogą być przedmiotem obrotu. W szczególności nieruchomości mogą być przedmiotem sprzedaży, zamiany i zrzeczenia się, oddania w użytkowanie wieczyste, w najem lub dzierżawę, użyczenia, oddanie w trwałą zarząd (...)*”.

Nieruchomości są sprzedawane lub oddawane w użytkowanie wieczyste w drodze przetargu ustnego nieograniczonego, przetargu ustnego ograniczonego, przetargu pisemnego nieograniczonego lub przetargu pisemnego ograniczonego. Przetarg ustny nieograniczony ma na celu uzyskanie najwyższej ceny. O zastosowanej formie przetargu decyduje organizator.

Sprzedaż przedmiotowej nieruchomości spowoduje dochód do budżetu Gminy Ińsko, a więc zasadne jest podjęcie uchwały o wyrażeniu zgody na zbycie nieruchomości w drodze przetargu ustnego nieograniczonego.

Projekt uchwały w ww. sprawie wniesiony został pod obrady z inicjatywy Burmistrza Ińska.



Załącznik nr 22  
 Do protokołu nr VI/2019  
 z ...  
 Rady Miejskiej w Ińsku  
 z dnia 28.03.2019 roku

VI Sesja Rady Miejskiej w Ińsku z dnia 28 marca 2019 roku

GŁOSOWANIE					
5.		Głosowanie projektu uchwały Rady Miejskiej w sprawie wyrażenia zgody na zbycie nieruchomości w drodze bezprzetargowej( druk nr 8)			
TYP GŁOSOWANIA		Jawne	DATA GŁOSOWANIA		28.03.2019 17:00
LICZBA UPRAWNIONYCH	15	GŁOSY ZA		15	
LICZBA OBECNYCH	15	GŁOSY PRZECIW		0	
LICZBA NIEOBECNYCH	0	GŁOSY WSTZYMUJĄCE SIĘ		0	
		GŁOSY NIEODDANE		0	
KWORUM OSIĄGNIĘTE					
UPRAWNIENI DO GŁOSOWANIA					
LP	NAZWISKO I IMIĘ	GŁOS	LP	NAZWISKO I IMIĘ	GŁOS
1	Dec Kazimierz	za	9	Pańczyk Paweł	za
2	Dolata Tomasz	za	10	Potrykus Dorota	za
3	Halejcio Daniel	za	11	Szafran Włodzimierz	za
4	Kościelny Jerzy	za	12	Tomczyk Władysław	za
5	Kujawski Eugeniusz	za	13	Trząska – Huk Izabela	za
6	Łońska Ewa	za	14	Woźniak Piotr	za
7	Marzycka Małgorzata	za	15	Woźniak Roman	za
8	Mazurek Zbigniew	za			

Załącznik nr 23 .....  
Do protokołu nr VI/1/2019 .....  
z .....  
Rady Miejskiej w Ińsku  
.....  
28.03.2019 r.

VI Sesja Rady Miejskiej w Ińsku z dnia 28 marca 2019 r.			
5.	Głosowanie projektu uchwały Rady Miejskiej w sprawie wyrażenia zgody na zbycie nieruchomości w drodze bezprzetargowej (druk nr 8)		
TYP GŁOSOWANIA	Jawne	DATA GŁOSOWANIA	28.03.2019 17:00
LICZBA UPRAWNIONYCH	15	GŁOSY ZA	15
LICZBA OBECNYCH	15	GŁOSY PRZECIW	0
LICZBA NIEOBECNYCH	0	GŁOSY WSTRZYMUJĄCE SIĘ	0
		GŁOSY NIEODDANE	0
<b>KWORUM ZOSTAŁO OSIĄGNIĘTE</b>			

## UZASADNIENIE

Gmina Ińsko jest właścicielem nieruchomości gruntowej, działki numer geodezyjny 103/1, o powierzchni 28 m<sup>2</sup>, położonej w Ińsku obręb I, przy ul. W. Witosa, dla której Sąd Rejonowy V Wydział Ksiąg Wieczystych w Stargardzie prowadzi księgę wieczystą numer SZ1T/00122846/6. Zgodnie z ustaleniami obowiązującego miejscowego planu zagospodarowania przestrzennego miasta Ińsko, zatwierdzonego uchwałą Rady Miejskiej w Ińsku Nr XIV/90/2011 z dnia 27 października 2011 roku w sprawie miejscowego planu zagospodarowania przestrzennego miasta Ińsko obręb I i obręb II (Dz.U. Województwa Zachodniopomorskiego z 2016 roku, poz. 742, zm. Dz.U. Województwa Zachodniopomorskiego z 2016 roku, poz. 2590) ww. działka położona jest na terenie oznaczonym symbolem 4aKDd – „*Teren ulic publicznych klasy dojazdowej*”.

Na podstawie art. 18 ust. 2 pkt 9 lit. „a” ustawy z dnia 8 marca 1990 roku o samorządzie gminnym (t.j. Dz.U. z 2018 r. poz. 994 z późn. zm.) „*Do wyłącznej właściwości rady gminy należy podejmowanie uchwał w sprawach majątkowych gminy, przekraczających zakres zwykłego zarządu, dotyczących zasad nabywania, zbywania i obciążania nieruchomości oraz ich wydzierżawiania lub wynajmowania na czas oznaczony dłuższy niż 3 lata lub na czas nieoznaczony, o ile ustawy szczególne nie stanowią inaczej; (...) do czasu określenia zasad wójt może dokonywać tych czynności wyłącznie za zgodą rady gminy*”.

Zgodnie z art. 13 ust. 1, ustawy z dnia 21 sierpnia 1997 roku o gospodarce nieruchomościami (t.j. Dz.U. z 2018 r. poz. 2204 z późn. zm.) „*Z zastrzeżeniem wyjątków wynikających z ustaw, nieruchomości mogą być przedmiotem obrotu. W szczególności nieruchomości mogą być przedmiotem sprzedaży, zamiany i zrzeczenia się, oddania w użytkowanie wieczyste, w najem lub dzierżawę, użyczenia, oddania w trwałą zarząd (...)*”.

Działka numer geodezyjny 103/1 ze względu na swoją wielkość, kształt, a także fakt iż stanowi jedyny dostęp do drogi publicznej dla działki numer 124, położonej w obrębie I miasta Ińsko przy ul. W. Witosa, zostaje przeznaczona do sprzedaży w drodze bezprzetargowej zgodnie z art. 37 ust. 2 pkt 6 ustawy z dnia 21 sierpnia 1997 roku o gospodarce nieruchomościami, jako niezbędna do poprawienia warunków zagospodarowania nieruchomości przyległej.

Projekt uchwały w ww. sprawie wniesiony został pod obrady z inicjatywy Burmistrza Ińska.



Załącznik nr 25  
Do protokołu nr XI/1018  
z 2019  
Rady Miejskiej w Ińsku  
z dnia 28.03.2019r

VI Sesja Rady Miejskiej w Ińsku z dnia 28 marca 2019 roku

GŁOSOWANIE

6. Głosowanie projektu uchwały Rady Miejskiej w sprawie wyrażenia zgody na zbycie nieruchomości w drodze bezprzetargowej( druk nr 9)

TYP GŁOSOWANIA                      Jawne                      DATA GŁOSOWANIA                      28.03.2019 17:04

LICZBA UPRAWNIONYCH	15	GŁOSY ZA	15
LICZBA OBECNYCH	15	GŁOSY PRZECIW	0
LICZBA NIEOBECNYCH	0	GŁOSY WSTZYMUJĄCE SIĘ	0
		GŁOSY NIEODDANE	0

KWORUM OSIĄGNIĘTE

UPRAWNIENI DO GŁOSOWANIA

LP	NAZWISKO I IMIĘ	GŁOS	LP	NAZWISKO I IMIĘ	GŁOS
1	Dec Kazimierz	za	9	Pańczyk Paweł	za
2	Dolata Tomasz	za	10	Potrykus Dorota	za
3	Halejcio Daniel	za	11	Szafran Włodzimierz	za
4	Kościelny Jerzy	za	12	Tomczyk Władysław	za
5	Kujawski Eugeniusz	za	13	Trzaska – Huk Izabela	za
6	Łońska Ewa	za	14	Woźniak Piotr	za
7	Marzycka Małgorzata	za	15	Woźniak Roman	za
8	Mazurek Zbigniew	za			



Załącznik nr 26 .....  
Do protokołu nr VI.1.2019 .....  
z 801 .....  
Rady Miejskiej w Ińsku

VI Sesja Rady Miejskiej w Ińsku z dnia 28 marca 2019 roku 28.03.2019

6.	Głosowanie projektu uchwały Rady Miejskiej w sprawie wyrażenia zgody na zbycie nieruchomości w drodze bezprzetargowej (druk nr 9)		
TYP GŁOSOWANIA	Jawne	DATA GŁOSOWANIA	28.03.2019 17:04
LICZBA UPRAWNIONYCH	15	GŁOSY ZA	15
LICZBA OBECNYCH	15	GŁOSY PRZECIW	0
LICZBA NIEOBECNYCH	0	GŁOSY WSTRZYMUJĄCE SIĘ	0
		GŁOSY NIEODDANE	0
<b>KWORUM ZOSTAŁO OSIĄGNIĘTE</b>			

## UZASADNIENIE

Gmina Ińsko jest właścicielem nieruchomości gruntowej, działki numer geodezyjny 47/9, o powierzchni 0,0785 ha, położonej w Czertyniu obręb Czertyń gmina Ińsko, dla której Sąd Rejonowy V Wydział Ksiąg Wieczystych w Stargardzie prowadzi księgę wieczystą numer SZ1T/00113775/1. Ww. działka gruntowa nie posiada dostępu do drogi publicznej Dla terenu na którym znajduje się ww. nieruchomość brak jest obowiązującego planu zagospodarowania przestrzennego. W „Studium uwarunkowań i kierunków zagospodarowania przestrzennego Gminy i Miasta Ińsko” zatwierdzonego uchwałą Nr III/18/2002 Rady Miejskiej w Ińsku z dnia 30 grudnia 2002 roku, przedmiotowa działka objęta jest zapisem – zabudowa mieszkaniowa o małej intensywności.

Na podstawie art. 18 ust. 2 pkt 9 lit. „a” ustawy z dnia 8 marca 1990 roku *o samorządzie gminnym* (t.j. Dz.U. z 2018 r. poz. 994 z późn. zm.) *„Do wyłącznej właściwości rady gminy należy podejmowanie uchwał w sprawach majątkowych gminy, przekraczających zakres zwykłego zarządu, dotyczących zasad nabywania, zbywania i obciążania nieruchomości oraz ich wydzierżawiania lub wynajmowania na czas oznaczony dłuższy niż 3 lata lub na czas nieoznaczony, o ile ustawy szczególne nie stanowią inaczej; (...) do czasu określenia zasad wójt może dokonywać tych czynności wyłącznie za zgodą rady gminy”*.

Zgodnie z art. 13 ust. 1, ustawy z dnia 21 sierpnia 1997 roku *o gospodarce nieruchomościami* (t.j. Dz.U. z 2018 r. poz. 2204 z późn. zm.) *„Z zastrzeżeniem wyjątków wynikających z ustaw, nieruchomości mogą być przedmiotem obrotu. W szczególności nieruchomości mogą być przedmiotem sprzedaży, zamiany i zrzeczenia się, oddania w użytkowanie wieczyste, w najem lub dzierżawę, użyczenia, oddania w trwały zarząd (...)”*.

Działka numer geodezyjny 47/9 ze względu na swoje położenie oraz brak dostępu do drogi publicznej, nie może zostać zagospodarowana jako odrębna nieruchomość. Działka przylega bezpośrednio do działki 47/7 i z uwagi na swoje położenie może poprawić jej zagospodarowanie - zgodnie z art. 37 ust. 2 pkt 6 ustawy z dnia 21 sierpnia 1997 roku *o gospodarce nieruchomościami*.

Projekt uchwały w ww. sprawie wniesiony został pod obrady z inicjatywy Burmistrza Ińska.



Załącznik nr 28 .....  
 Do protokołu nr VI/2019 .....  
 z .....  
**Rady Miejskiej w Ińsku**  
 z dnia 28.03.2019 roku .....

VI Sesja Rady Miejskiej w Ińsku z dnia 28 marca 2019 roku

**GŁOSOWANIE**

7. Głosowanie projektu uchwały Rady Miejskiej w sprawie odpłatnego przeniesienia własności nieruchomości ( druk nr 10)

TYP GŁOSOWANIA	Jawne	DATA GŁOSOWANIA	28.03.2019 17:05
----------------	-------	-----------------	------------------

LICZBA UPRAWNIONYCH	15	GŁOSY ZA	15
LICZBA OBECNYCH	15	GŁOSY PRZECIW	0
LICZBA NIEOBECNYCH	0	GŁOSY WSTZYMUJĄCE SIĘ	0
		GŁOSY NIEODDANE	0

**KWORUM OSIĄGNIĘTE**

**UPRAWNIENI DO GŁOSOWANIA**

LP	NAZWISKO I IMIĘ	GŁOS	LP	NAZWISKO I IMIĘ	GŁOS
1	Dec Kazimierz	za	9	Pańczyk Paweł	za
2	Dolata Tomasz	za	10	Potrykus Dorota	za
3	Halejcio Daniel	za	11	Szafran Włodzimierz	za
4	Kościelny Jerzy	za	12	Tomczyk Władysław	za
5	Kujawski Eugeniusz	za	13	Trzaska – Huk Izabela	za
6	Łońska Ewa	za	14	Woźniak Piotr	za
7	Marzycka Małgorzata	za	15	Woźniak Roman	za
8	Mazurek Zbigniew	za			

Załącznik nr 28  
Do protokołu nr VI.12019  
z 28.03.2019

VI Sesja Rady Miejskiej w Ińsku z dnia 28 marca 2019 roku  
Rady Miejskiej w Ińsku  
28.03.2019

7.	Głosowanie projektu uchwały Rady Miejskiej w sprawie odpłatnego przeniesienia własności nieruchomości (druk nr 10)		
TYP GŁOSOWANIA	Jawne	DATA GŁOSOWANIA	28.03.2019 17:05
LICZBA UPRAWNIONYCH	15	GŁOSY ZA	15
LICZBA OBECNYCH	15	GŁOSY PRZECIW	0
LICZBA NIEOBECNYCH	0	GŁOSY WSTRZYMUJĄCE SIĘ	0
		GŁOSY NIEODDANE	0
<b>KWORUM ZOSTAŁO OSIĄGNIĘTE</b>			

## UZASADNIENIE

Przedmiotem przeniesienia własności jest nieruchomość gruntowa położona w miejscowości Czertyń, oznaczona w ewidencji gruntów i budynków jako działka numer geodezyjny 47/7, o powierzchni 302 m<sup>2</sup>, dla której Sąd Rejonowy V Wydział Ksiąg Wieczystych w Stargardzie prowadzi księgę wieczystą Nr SZ1T/00114809/6, zabudowanej budynkiem handlowo-usługowym, stanowiącym odrębną własność (prywatną).

Właściciel budynku zwrócił się z wnioskiem o sprzedaż na jego rzecz działki zajętej pod wzniesiony budynek. Ze względu na fakt iż wartość budynku przekracza znacznie wartość działki gruntowej, właścicielowi budynku przysługuje roszczenie o wykup nieruchomości za odpowiednim wynagrodzeniem – zgodnie z art. 231 § 1 ustawy z dnia 23 kwietnia 1964 roku – Kodeks cywilny (t.j. Dz.U. z 2018 r. poz. 1025 z późn. zm.).

Wobec powyższego zasadnym jest wyrażenie zgody na odpłatne przeniesienie własności ww. działki.

Projekt uchwały w ww. sprawie wniesiony został pod obrady z inicjatywy Burmistrza Ińska.



Załącznik nr 31  
Do protokołu nr VI/2019  
z 28.03.2019

Rady Miejskiej w Ińsku  
z dnia 28.03.2019 r.

VI Sesja Rady Miejskiej w Ińsku z dnia 28 marca 2019 roku

GŁOSOWANIE

8.

Głosowanie projektu uchwały Rady Miejskiej w sprawie zmiany uchwały nr XXVII/180/2017 z dnia 21 czerwca 2017 r., w sprawie regulaminu korzystania z kąpielisk i plaż oraz urządzeń turystycznych na terenie Gminy Ińsko (druk nr 11)

TYP GŁOSOWANIA		Jawne	DATA GŁOSOWANIA		28.03.2019 17:07
LICZBA UPRAWNIONYCH	15	GŁOSY ZA		15	
LICZBA OBECNYCH	15	GŁOSY PRZECIW		0	
LICZBA NIEOBECNYCH	0	GŁOSY WSTZYMUJĄCE SIE		0	
		GŁOSY NIEODDANE		0	
<b>KWORUM OSIĄGNIĘTE</b>					
UPRAWNIENI DO GŁOSOWANIA					
LP	NAZWISKO I IMIĘ	GŁOS	LP	NAZWISKO I IMIĘ	GŁOS
1	Dec Kazimierz	za	9	Pańczyk Paweł	za
2	Dolata Tomasz	za	10	Potrykus Dorota	za
3	Halejcio Daniel	za	11	Szafran Włodzimierz	za
4	Kościelny Jerzy	za	12	Tomczyk Władysław	za
5	Kujawski Eugeniusz	za	13	Trząska – Huk Izabela	za
6	Łońska Ewa	za	14	Woźniak Piotr	za
7	Marzycka Małgorzata	za	15	Woźniak Roman	za
8	Mazurek Zbigniew	za			



Załącznik nr 32  
Do protokołu nr VI.1.2019  
z 2019  
Rady Miejskiej w Ińsku  
z dnia 28.03.2019

VI Sesja Rady Miejskiej w Ińsku z dnia 28 marca 2019 roku			
GŁOSOWANIE			
8.	Głosowanie projektu uchwały Rady Miejskiej w sprawie zmiany uchwały nr XXVII/180/2017 z dnia 21 czerwca 2017 r., w sprawie regulaminu korzystania z kąpielisk i plaż oraz urządzeń turystycznych na terenie Gminy Ińsko (druk nr 11)		
TYP GŁOSOWANIA	Jawne	DATA GŁOSOWANIA	28.03.2019 17:07
LICZBA UPRAWNIONYCH	15	GŁOSY ZA	15
LICZBA OBECNYCH	15	GŁOSY PRZECIW	0
LICZBA NIEOBECNYCH	0	GŁOSY WSTRZYMUJĄCE SIĘ	0
		GŁOSY NIEODDANE	0
<b>KWORUM ZOSTAŁO OSIĄGNIĘTE</b>			

## Uzasadnienie

Rada Miejska na podstawie art. 40 ust. 2 pkt ustawy o samorządzie gminnym wydaje akty prawa miejscowego w zakresie zasad i trybu korzystania z gminnych obiektów i urządzeń użyteczności publicznej. Rada Miejska w Ińsku podejmuje uchwałę w sprawie zmiany uchwały w związku z wybudowaniem nowego pomostu na Plaży Miejskiej w Ińsku.

## REGULAMIN "PLAŻY MIEJSKIEJ W IŃSKU"

1. Kąpielisko i plaża jest obiektem Gminy Ińsko, położonym na działkach geodezyjnych nr 372/2 oraz 373 w Ińsku.
2. Każda osoba korzystająca z kąpieliska obowiązana jest podporządkować się przepisom niniejszego regulaminu oraz poleceniom ratowników.
3. Kąpielisko i plaża czynne są w okresie letnim w godz. od 10.00 do 18.00.
4. Grupy zorganizowane przed wejściem na kąpielisko zobowiązane są zgłosić się do ratownika.
5. Kąpiel poza obszarem przeznaczonym do kąpeli odbywa się na własną odpowiedzialność.
6. Sygnałem do natychmiastowego wyjścia z wody jest wywieszenie czerwonej flagi i dźwięk dzwonu lub syreny. Po usłyszeniu sygnału należy natychmiast wyjść z wody i oczekiwać na dalsze polecenia ratowników.
7. Dzieci do lat 10 mogą przebywać na kąpielisku jedynie pod opieką osób pełnoletnich.
8. Na terenie plaży i kąpieliska obowiązuje całkowity zakaz grillowania i rozpalania ognisk.
9. Osobom znajdującym się na terenie kąpieliska nie wolno :
  - a) wprowadzać zwierząt gospodarskich i domowych,
  - b) łowić ryb w godzinach pracy kąpieliska,
  - c) skakać z pomostu, poza miejscem wyznaczonym lub wbrew zakazowi ratownika,
  - d) wjeżdżać jakimikolwiek pojazdami na teren kąpieliska,
  - e) wpływać pod pomost i dotykać elementów podwodnych konstrukcji,
  - f) wnosić i spożywać napojów alkoholowych, palić wyroby zawierające nikotynę (papierosy oraz papierosy elektroniczne) oraz innych środków odurzających,
  - g) wnosić opakowań szklanych, puszek, ostrych narzędzi, broni oraz innych niebezpiecznych przedmiotów,
  - h) wchodzić do wody w strefie oznaczonej bojami czerwonymi, jeżeli nie umieją pływać,
  - i) przekraczać strefy oznaczonej bojami czerwonymi i granicami wewnętrznymi pomostu,
  - j) wchodzić do wody wbrew zakazowi ratowników, przy braku dyżuru służby ratowniczej, w czasie, gdy wywieszona jest czerwona flaga oraz w czasie prowadzenia akcji ratowniczej,
  - k) zachowywać się w sposób zagrażający bezpieczeństwu własnemu oraz innych użytkowników kąpieliska,
  - l) korzystać ze sprzętu pływającego w strefie wyznaczonej do kąpeli,
  - m) korzystać ze sprzętu do nurkowania w strefie wyznaczonej do kąpeli,
  - n) niszczyć urządzeń i wyposażenia kąpieliska,
  - o) załatwiać potrzeb fizjologicznych poza WC.
10. Leżakowanie dozwolone jest na całym terenie kąpieliska z wyjątkiem pomostów.
11. Rzeczy znalezione na terenie obiektu należy przekazać ratownikowi. Obsługa kąpieliska wydaje rzeczy znalezione po identyfikacji ich przez właściciela w okresie do trzech tygodni od daty pozostawienia.
12. Wszelka działalność zarobkowa na terenie kąpieliska, imprezy klubowe, sportowe i inne imprezy zespołowe, możliwe są wyłącznie za zgodą Burmistrza Ińska.
13. Wyznacza się miejsce do grillowania na terenie działki Gminy Ińsko - przy wiacie " LGR Sieja".
14. Jako obszar plaży określa się teren wokół jeziora sięgający 25 m od lustra wody, z wyłączeniem terenów posiadających odrębne zezwolenia.

15. Uwagi i wnioski dotyczące funkcjonowania kąpieliska należy zgłaszać ratownikom lub bezpośrednio do Urzędu Gminy i Miasta Ińsko, ul. Boh. Warszawy 38, 73-140 Ińsko, tel (91) 5623-025.
16. Korzystanie z kąpieliska i plaży jest nieodpłatne.
17. Telefony alarmowe:
  - 1) POGOTOWIE RATUNKOWE - 999 lub 112;
  - 2) STRAŻ POŻARNA - 998 lub 112;
  - 3) POLICJA - 997 lub 112
18. W innych sprawach nieobjętych niniejszym Regulaminem decydują przepisy ogólne.

Załącznik nr 34  
Do protokołu nr VI.1.2019  
z dnia 28.03.2019

VI Sesja Rady Miejskiej w Ińsku z dnia 28 marca 2019 roku  
Rady Miejskiej w Ińsku  
z dnia 28.03.2019

GŁOSOWANIE					
9.		Głosowanie kandydatury Pani Izabeli Trząski- Huk			
TYP GŁOSOWANIA		Jawne	DATA GŁOSOWANIA		28.03.2019 17:08
LICZBA UPRAWNIONYCH	15	GŁOSY ZA			13
LICZBA OBECNYCH	15	GŁOSY PRZECIW			0
LICZBA NIEOBECNYCH	0	GŁOSY WSTZYMUJĄCE SIĘ			0
		GŁOSY NIEODDANE			2
KWORUM OSIĄGNIĘTE					
UPRAWNIENI DO GŁOSOWANIA					
LP	NAZWISKO I IMIĘ	GŁOS	LP	NAZWISKO I IMIĘ	GŁOS
1	Dec Kazimierz	za	9	Pańczyk Paweł	za
2	Dolata Tomasz	za	10	Potrykus Dorota	za
3	Halejcio Daniel	za	11	Szafran Włodzimierz	za
4	Kościelny Jerzy	za	12	Tomczyk Władysław	nieoddany
5	Kujawski Eugeniusz	za	13	Trzaska – Huk Izabela	nieoddany
6	Łońska Ewa	za	14	Woźniak Piotr	za
7	Marzycka Małgorzata	za	15	Woźniak Roman	za
8	Mazurek Zbigniew	za			

Załącznik nr 35 .....  
Do protokołu nr 111/2019 .....  
z 58,1 .....  
Rady Miejskiej w Ińsku  
z dnia 28.03.2019 r. ....

VI Sesja Rady Miejskiej w Ińsku z dnia 28 marca 2019 roku			
GŁOSOWANIE			
9.	Głosowaniekandydatury Pani Izabeli Trząski- Huk		
TYP GŁOSOWANIA	Jawne	DATA GŁOSOWANIA	28.03.2019 17:08
LICZBA UPRAWNIONYCH	15	GŁOSY ZA	13
LICZBA OBECNYCH	15	GŁOSY PRZECIW	0
LICZBA NIEOBECNYCH	0	GŁOSY WSTRZYMUJĄCE SIĘ	0
		GŁOSY NIEODDANE	2
<b>KWORUM ZOSTAŁO OSIĄGNIĘTE</b>			

Załącznik nr 36  
Do protokołu nr VI.12019  
z 28.03.2019 r.  
Rady Miejskiej w Ińsku

VI Sesja Rady Miejskiej w Ińsku z dnia 28 marca 2019 roku

GŁOSOWANIE					
10.	Głosowanie kandydatury Pana Władysława Tomczyka				
TYP GŁOSOWANIA		Jawne	DATA GŁOSOWANIA		28.03.2019 17:09
LICZBA UPRAWNIONYCH	15	GŁOSY ZA		14	
LICZBA OBECNYCH	15	GŁOSY PRZECIW		0	
LICZBA NIEOBECNYCH	0	GŁOSY WSTZYMUJĄCE SIĘ		0	
		GŁOSY NIEODDANE		1	
KWORUM OSIĄGNIĘTE					
UPRAWNIENI DO GŁOSOWANIA					
LP	NAZWISKO I IMIĘ	GŁOS	LP	NAZWISKO I IMIĘ	GŁOS
1	Dec Kazimierz	za	9	Pańczyk Paweł	za
2	Dolata Tomasz	za	10	Potrykus Dorota	za
3	Halejcio Daniel	za	11	Szafran Włodzimierz	za
4	Kościelny Jerzy	za	12	Tomczyk Władysław	nieoddany
5	Kujawski Eugeniusz	za	13	Trząska – Huk Izabela	za
6	Łońska Ewa	za	14	Woźniak Piotr	za
7	Marzycka Małgorzata	za	15	Woźniak Roman	za
8	Mazurek Zbigniew	za			

Załącznik nr 37 .....  
Do protokołu nr VII/1014 .....  
z .....  
Rady Miejskiej w Ińsku  
z dnia 28.03.2019r.....

VI Sesja Rady Miejskiej w Ińsku z dnia 28 marca 2019 roku			
GŁOSOWANIE			
10.	Głosowaniekandydatury Pana Władysława Tomczyka		
TYP GŁOSOWANIA	Jawne	DATA GŁOSOWANIA	28.03.2019 17:09
LICZBA UPRAWNIONYCH	15	GŁOSY ZA	14
LICZBA OBECNYCH	15	GŁOSY PRZECIW	0
LICZBA NIEOBECNYCH	0	GŁOSY WSTRZYMUJĄCE SIĘ	0
		GŁOSY NIEODDANE	1
<b>KWORUM ZOSTAŁO OSIĄGNIĘTE</b>			



Załącznik nr 36  
Do protokołu nr 11/2019  
z 2019

Rady Miejskiej w Ińsku

VI Sesja Rady Miejskiej w Ińsku z dnia 28 marca 2019 roku

GŁOSOWANIE					
11.	Głosowanie projektu uchwały Rady Miejskiej w sprawie uzupełnienia składu Komisji Skarg, Wniosków i Petycji Rady Miejskiej w Ińsku ( druk nr 12)				
TYP GŁOSOWANIA		Jawne	DATA GŁOSOWANIA		28.03.2019 17:10
LICZBA UPRAWNIONYCH		15	GŁOSY ZA		12
LICZBA OBECNYCH		15	GŁOSY PRZECIW		0
LICZBA NIEOBECNYCH		0	GŁOSY WSTZYMUJĄCE SIĘ		0
			GŁOSY NIEODDANE		3
KWORUM OSIĄGNIĘTE					
UPRAWNIENI DO GŁOSOWANIA					
LP	NAZWISKO I IMIĘ	GŁOS	LP	NAZWISKO I IMIĘ	GŁOS
1	Dec Kazimierz	za	9	Pańczyk Paweł	za
2	Dolata Tomasz	za	10	Potrykus Dorota	za
3	Halejcio Daniel	za	11	Szafran Włodzimierz	za
4	Kościelny Jerzy	za	12	Tomczyk Władysław	nieoddany
5	Kujawski Eugeniusz	za	13	Trząska – Huk Izabela	nieoddany
6	Łońska Ewa	za	14	Woźniak Piotr	za
7	Marzycka Małgorzata	za	15	Woźniak Roman	nieoddany
8	Mazurek Zbigniew	za			

Załącznik nr 38  
Do protokołu nr 11/2019  
z 28.03.2019  
Rady Miejskiej w Ińsku  
z dnia 28.03.2019 r.

VI Sesja Rady Miejskiej w Ińsku z dnia 28 marca 2019 roku			
GŁOSOWANIE			
11.	Głosowanie projektu uchwały Rady Miejskiej w sprawie uzupełnienia składu Komisji Skarg, Wniosków i Petycji Rady Miejskiej w Ińsku (druk nr 12)		
TYP GŁOSOWANIA	Jawne	DATA GŁOSOWANIA	28.03.2019 17:10
LICZBA UPRAWNIONYCH	15	GŁOSY ZA	12
LICZBA OBECNYCH	15	GŁOSY PRZECIW	0
LICZBA NIEOBECNYCH	0	GŁOSY WSTRZYMUJĄCE SIĘ	0
		GŁOSY NIEODDANE	3
<b>KWORUM ZOSTAŁO OSIĄGNIĘTE</b>			

**Uchwała Nr VI/44/2019  
Rady Miejskiej w Ińsku  
z dnia 28 marca 2019 roku**

Załącznik nr 10.....  
Do protokołu nr 11.....  
z 30.....  
Rady Miejskiej w Ińsku  
z dnia 28.03.2019 r.....

**w sprawie uzupełnienia składu Komisji Skarg, Wniosków i Petycji  
Rady Miejskiej w Ińsku**

Na podstawie art. 18 b ust. 1 ustawy z dnia 8 marca 1990 roku o samorządzie gminnym (Dz. U. z 2019 r., poz. 506) oraz § 13 ust. 1 pkt 2 i § 25 ust. 1 Statutu Gminy Ińsko stanowiącego załącznik do uchwały nr XXXVIII/245/2018 Rady Miejskiej w Ińsku z dnia 27 września 2018 r. w sprawie uchwalenia statutu Gminy Ińsko (Dz. Urz. Woj. Zach. z 2018 roku poz. 4924, 4925, z 2019 r. poz. 1076) uchwała się, co następuje:

§ 1. Do składu Komisji Skarg, Wniosków i Petycji Rady Miejskiej w Ińsku powołanej Uchwałą Nr II/5/02018 Rady Miejskiej w Ińsku z dnia 27 listopada 2018 roku powołuje się:

- Izabelę Trzaskę – Huk,
- Władysława Tomczyka.

§ 2. Uchwała wchodzi w życie z dniem podjęcia.

**Przewodniczący Rady Miejskiej  
w Ińsku**

*Włodzimierz Szafran*  
**inż. Włodzimierz Szafran**

## Uzasadnienie

Powołanie Komisji Skarg, Wniosków i Petycji Rady Miejskiej w Ińsku należy do Rady Miejskiej. Zgodnie z art. 18b ust. 1 ustawy z dnia 18 marca 1990 roku o samorządzie gminnym „Rada gminy rozpatruje skargi na działalność wójta i gminnych jednostek organizacyjnych; wnioski oraz petycje składane przez obywateli; w tym celu powołuje komisję skarg, wniosków i petycji.”

§ 13 ust. 1 pkt 2 Statutu Gminy Ińsko stanowi, że „Rada powołuje komisje stałe w tym Komisję skarg, wniosków i petycji”.

Natomiast § 25 ust. 1 Statutu mówi, że „komisja skarg, wniosków i petycji składa się co najmniej z 3 radnych, w tym przedstawicieli wszystkich klubów”. Obecnie w/w komisja składa się z 2 radnych, Dlatego zasadne jest podjęcie uchwały w w/w sprawie.

Projekt uchwały Rady Miejskiej wniesiony został pod obrady z inicjatywy Przewodniczącego Rady Miejskiej w Ińsku.

Załącznik nr 41 .....  
 Do protokołu nr 11/2019 .....  
 z 28.03.2019 .....  
 Rady Miejskiej w Ińsku  
 dnia 28.03.2019 .....

VI Sesja Rady Miejskiej w Ińsku z dnia 28 marca 2019 roku					
GŁOSOWANIE					
12.		Głosowanie projektu uchwały Rady Miejskiej w sprawie zmian budżetu i zmian w budżecie na 2019 rok (druk nr 13)			
TYP GŁOSOWANIA		Jawne	DATA GŁOSOWANIA		28.03.2019 17:11
LICZBA UPRAWNIONYCH	15	GŁOSY ZA		15	
LICZBA OBECNYCH	15	GŁOSY PRZECIW		0	
LICZBA NIEOBECNYCH	0	GŁOSY WSTZYMUJĄCE SIE		0	
		GŁOSY NIEODDANE		0	
KWORUM OSIĄGNIĘTE					
UPRAWNIENI DO GŁOSOWANIA					
LP	NAZWISKO I IMIĘ	GŁOS	LP	NAZWISKO I IMIĘ	GŁOS
1	Dec Kazimierz	za	9	Pańczyk Paweł	za
2	Dolata Tomasz	za	10	Potrykus Dorota	za
3	Halejcio Daniel	za	11	Szafran Włodzimierz	za
4	Kościelny Jerzy	za	12	Tomczyk Władysław	za
5	Kujawski Eugeniusz	za	13	Trzaska – Huk Izabela	za
6	Łońska Ewa	za	14	Woźniak Piotr	za
7	Marzycka Małgorzata	za	15	Woźniak Roman	za
8	Mazurek Zbigniew	za			

Załącznik nr 42 .....  
Do protokołu nr VI/12019 .....  
z .....  
Rady Miejskiej w Ińsku  
z dnia 28.03.2019 roku .....

VI Sesja Rady Miejskiej w Ińsku z dnia 28 marca 2019 roku			
GŁOSOWANIE			
12.	Głosowanie projektu uchwały Rady Miejskiej w sprawie zmian budżetu i zmian w budżecie na 2019 rok (druk nr 13)		
TYP GŁOSOWANIA	Jawne	DATA GŁOSOWANIA	28.03.2019 17:11
LICZBA UPRAWNIONYCH	15	GŁOSY ZA	15
LICZBA OBECNYCH	15	GŁOSY PRZECIW	0
LICZBA NIEOBECNYCH	0	GŁOSY WSTRZYMUJĄCE SIĘ	0
		GŁOSY NIEODDANE	0
<b>KWorum ZOSTAŁO OSIĄGNIĘTE</b>			

Załącznik nr 43 .....  
Do protokołu nr VII/2019 .....  
z 2019 .....  
Rady Miejskiej w Ińsku  
z dnia 18.03.2019 roku .....

**Uchwała Nr VI / 45 / 2019**  
**Rady Miejskiej w Ińsku**  
z dnia 28 marca 2019 roku

**w sprawie zmian budżetu i zmian w budżecie na 2019 rok**

Na podstawie art. 18 ust. 2 pkt. 4 ustawy z dnia 8 marca 1990 roku o samorządzie gminnym (t.j. Dz. U. z 2019 r. poz. 506) uchwała się, co następuje:

**§ 1. Zwiększyć dochody i wydatki w planie budżetu gminy w zakresie zadań własnych o łączną kwotę 233.410,72 zł:**

**1) ZWIĘKSZYĆ DOCHODY:**

- w dziale **750** – Administracja publiczna, rozdział **75095** – Pozostała działalność, § **0920** – Wpływy z pozostałych odsetek - **1.000,00 zł**
- w dziale **758** – Różne rozliczenia, rozdział **75801** – Część oświatowa subwencji ogólnej dla jednostek samorządu terytorialnego, § **2920** – Subwencje ogólne z budżetu państwa - **6.833,00 zł**
- w dziale **758** – Różne rozliczenia, rozdział **75814** – Różne rozliczenia finansowe, § **0970** – Wpływy z różnych dochodów - **1.149,72 zł**
- w dziale **801** – Oświata i wychowanie, rozdział **80101** – Szkoły podstawowe, § **0960** – Wpływy z otrzymanych spadków, zapisów i darowizn w postaci pieniężnej - **6.000,00 zł**
- w dziale **801** – Oświata i wychowanie, rozdział **80195** – Pozostała działalność, § **0970** – Wpływy z różnych dochodów - **1.000,00 zł**
- w dziale **921** – Kultura i ochrona dziedzictwa narodowego, rozdział **92109** – Domy i ośrodki kultury świetlice i kluby, § **6257** – Dotacje celowe w ramach programów finansowanych z udziałem środków europejskich oraz środków, o których mowa w art. 5 ust. 3 pkt. 5 lit. a i b ustawy, lub płatności w ramach budżetu środków europejskich, realizowanych przez jednostki samorządu terytorialnego - Płatności w zakresie budżetu środków europejskich - **217.428,00 zł**

**2) ZWIĘKSZYĆ WYDATKI:**

- w dziale **630** – Turystyka, rozdział **63095** – Pozostała działalność, § **4300** – Zakup usług pozostałych - **1.000,00 zł**
- w dziale **750** – Administracja publiczna, rozdział **75023** – Urzędy gmin (miast i miast na prawach powiatu), § **4300** – Zakup usług pozostałych - **1.000,00 zł**
- w dziale **758** – Różne rozliczenia, rozdział **75814** – Różne rozliczenia finansowe, § **3020** – Wydatki osobowe niezaliczone do wynagrodzeń - **1.149,72 zł**

- w dziale **801** – Oświata i wychowanie, rozdział **80101** – Szkoły - **12.833,00 zł**  
podstawowe, § **4010** – Wynagrodzenia osobowe pracowników

- w dziale **921** – Kultura i ochrona dziedzictwa narodowego, rozdział **92109** – **217.428,00 zł**  
Domy i ośrodki kultury świetlice i kluby, § **6057** – Wydatki inwestycyjne  
jednostek budżetowych - Płatności w zakresie budżetu środków europejskich

**§ 2.** Dokonuje się przesunięć w planie dochodów budżetu gminy w zakresie zadań własnych na łączną kwotę **5.000,00 zł**:

**1) ZMNIJSZYĆ DOCHODY:**

- w dziale **852** – Pomoc społeczna, rozdział **85228** – Usługi opiekuńcze - **5.000,00 zł**  
i specjalistyczne usługi opiekuńcze, § **0830** – Wpływy z usług

**2) ZWIĘKSZYĆ DOCHODY:**

- w dziale **852** – Pomoc społeczna, rozdział **85228** – Usługi opiekuńcze - **5.000,00 zł**  
i specjalistyczne usługi opiekuńcze, § **0830** – Wpływy z usług

**§ 3.** Dokonuje się przesunięć w planie wydatków budżetu gminy w zakresie zadań własnych na łączną kwotę **25.250,00 zł**:

**1) ZMNIJSZYĆ WYDATKI:**

- w dziale **600** – Transport i łączność, rozdział **60016** – Drogi publiczne - **8.250,00 zł**  
gminne, § **6050** – Wydatki inwestycyjne jednostek budżetowych

- w dziale **900** – Gospodarka komunalna i ochrona środowiska, rozdział - **17.000,00 zł**  
**90003** – Oczyszczanie miast i wsi, § **4300** – Zakup usług pozostałych

**2) ZWIĘKSZYĆ WYDATKI:**

- w dziale **630** – Turystyka, rozdział **63095** – Pozostała działalność, § **4300** – **9.000,00 zł**  
Zakup usług pozostałych

- w dziale **710** – Działalność usługowa, rozdział **71035** – Cmentarze, § **6050** – **7.000,00 zł**  
Wydatki inwestycyjne jednostek budżetowych

- w dziale **851** – Ochrona zdrowia, rozdział **85154** – Przeciwdziałanie - **8.000,00 zł**  
alkoholizmowi, § **4170** – Wynagrodzenia bezosobowe

- w dziale **926** – Kultura fizyczna, rozdział **92605** – Zadania w zakresie - **1.250,00 zł**  
kultury fizycznej, § **6060** – Wydatki na zakupy inwestycyjne jednostek  
budżetowych



§ 4. Zmniejszyć rozchody i zwiększyć wydatki w planie budżetu gminy w zakresie zadań własnych na ogólną kwotę **27.200,00 zł**:

**1) ZMNIJSZYĆ ROZCHODY:**

- § 992 – Spłaty otrzymanych krajowych pożyczek i kredytów - **27.200,00 zł**

**2) ZWIĘKSZYĆ WYDATKI:**

- w dziale **750** – Administracja publiczna, rozdział **75023** – Urzędy gmin - **27.200,00 zł** (miast i miast na prawach powiatu), § **4300** – Zakup usług pozostałych

Załącznik Nr 3 „Przychody i rozchody budżetu Gminy Ińsko w 2019 roku” otrzymuje brzmienie jak w **załączniku Nr 1** do niniejszej uchwały.

§ 5. Wykonanie uchwały powierza się Burmistrzowi Ińska.

§ 6. Uchwała wchodzi w życie z dniem podjęcia i podlega ogłoszeniu w Dzienniku Urzędowym Województwa Zachodniopomorskiego.

Przewodniczący Rady Miejskiej  
w Ińsku

*Włodzimierz Szafran*  
Włodzimierz Szafran

## UZASADNIENIE

1. Zgodnie z art. 18 ust. 2 pkt. 4 ustawy z dnia 8 marca 1990 roku o samorządzie gminnym do wyłącznej właściwości rady gminy należy uchwalanie budżetu gminy, rozpatrywanie sprawozdania z wykonania budżetu oraz podejmowanie uchwały w sprawie udzielenia lub nieudzielenia absolutorium z tego tytułu. Zmiany w planie wydatków dokonywane są między innymi na wniosek kierowników jednostek. Pomędzy działami klasyfikacji budżetowej przeprowadzenie zmian należy wyłącznie do kompetencji organu stanowiącego jednostki samorządu terytorialnego i powinno zostać dokonywane w formie prawem przypisanej, czyli w formie uchwały.
2. W związku ze zmianami budżetu i w budżecie plan po stronie dochodów wyniesie 16.315.032,01 zł, wydatków 16.075.604,01 zł, przychodów 0,00 zł, rozchodów 239.428,00 zł, planowana nadwyżka natomiast kształtuje się na poziomie 239.428,00 zł w całości przeznaczona na spłatę rat kredytów i pożyczek.
3. Załącznik do pisma Ministra Finansów nr ST3.4750.1.2019 dotyczący zwiększenia rocznej kwoty subwencji ogólnej dla gminy na 2019 rok w części oświatowej.
4. Umowa o przyznaniu pomocy Nr 00409-6935-UM1610655/18 z dnia 19 grudnia 2018 roku pomiędzy Województwem Zachodniopomorskim a Gminą Ińsko na realizację operacji „Przebudowa i remont świetlicy wiejskiej w Linówku gmina Ińsko wraz z zakupem wyposażenia”.

**Przychody i rozchody  
budżetu Gminy Ińsko  
w 2019 roku**

Lp.	Treść	Klasyfikacja	Kwota 2019 rok
		§	
1	2	3	4
<b>Przychody ogółem:</b>			-
1.	Kredyty	§ 952	-
2.	Pożyczki	§ 952	-
3.	Pożyczki na finansowanie zadań realizowanych z udziałem środków pochodzących z budżetu UE	§ 903	-
4.	Spłaty pożyczek udzielonych	§ 951	-
5.	Prywatyzacja majątku jst	§ 944	-
6.	Nadwyżka budżetu z lat ubiegłych	§ 957	-
7.	Papiery wartościowe (obligacje)	§ 931	-
8.	Inne rozliczenia krajowe	§ 955	-
9.	Wolne środki	§ 950	-
<b>Rozchody ogółem:</b>			<b>239 428,00</b>
1.	Spłaty kredytów	§ 992	183 294,00
2.	Spłaty pożyczek – WFOŚ i GW PKO BP	§ 992	56 134,00
3.	Spłaty pożyczek otrzymanych na finansowanie zadań realizowanych z udziałem środków pochodzących z budżetu UE	§ 963	
4.	Udzielone pożyczki	§ 991	
5.	Lokaty	§ 994	
6.	Wykup papierów wartościowych (obligacji)	§ 982	
7.	Rozchody z tytułu innych rozliczeń	§ 995	

Załącznik nr 44  
 Do protokołu nr 11/2019  
 z 28.03.2019  
 Rady Miejskiej w Ińsku  
 z dnia 28.03.2019

VI Sesja Rady Miejskiej w Ińsku z dnia 28 marca 2019 roku					
GŁOSOWANIE					
13.	Głosowanie projektu uchwały Rady Miejskiej w Ińsku zmieniającej uchwałę w sprawie uchwalenia wieloletniej prognozy finansowej Gminy Ińsko na lata 2019-2030 (druk nr 14)				
TYP GŁOSOWANIA		Jawne	DATA GŁOSOWANIA		28.03.2019 17:13
LICZBA UPRAWNIONYCH	15	GŁOSY ZA		15	
LICZBA OBECNYCH	15	GŁOSY PRZECIW		0	
LICZBA NIEOBECNYCH	0	GŁOSY WSTZYMUJĄCE SIĘ		0	
		GŁOSY NIEODDANE		0	
KWORUM OSIĄGNIĘTE					
UPRAWNIENI DO GŁOSOWANIA					
LP	NAZWISKO I IMIĘ	GŁOS	LP	NAZWISKO I IMIĘ	GŁOS
1	Dec Kazimierz	za	9	Pańczyk Paweł	za
2	Dolata Tomasz	za	10	Potrykus Dorota	za
3	Halejcio Daniel	za	11	Szafran Włodzimierz	za
4	Kościelny Jerzy	za	12	Tomczyk Władysław	za
5	Kujawski Eugeniusz	za	13	Trząska – Huk Izabela	za
6	Łońska Ewa	za	14	Woźniak Piotr	za
7	Marzycka Małgorzata	za	15	Woźniak Roman	za
8	Mazurek Zbigniew	za			

Załącznik nr 45 .....  
Do protokołu nr 11/2019 .....  
z Sesji .....  
Rady Miejskiej w Ińsku  
z dnia 28.03.2019r.....

VI Sesja Rady Miejskiej w Ińsku z dnia 28 marca 2019 roku			
GŁOSOWANIE			
13.	Głosowanie projektu uchwały Rady Miejskiej w Ińsku zmieniającej uchwałę w sprawie uchwalenia wieloletniej prognozy finansowej Gminy Ińsko na lata 2019-2030 (druk nr 14)		
TYP GŁOSOWANIA		Jawne	DATA GŁOSOWANIA
			28.03.2019 17:13
LICZBA UPRAWNIONYCH	15	GŁOSY ZA	15
LICZBA OBECNYCH	15	GŁOSY PRZECIW	0
LICZBA NIEOBECNYCH	0	GŁOSY WSTRZYMUJĄCE SIĘ	0
		GŁOSY NIEODDANE	0
<b>KWorum ZOSTAŁO OSIĄGNIĘTE</b>			

## **UZASADNIENIE**

W wyniku analizy prognozy dochodów i wydatków, przychodów i rozchodów oraz w związku z wprowadzeniem uaktualnień w planowanych dochodach i wydatkach w roku 2019, mając na uwadze zachowanie wymagalnych prawem relacji dochodów budżetowych do obciążeń z tytułu obsługi zadłużenia, dokonuje się zmiany uchwały w sprawie uchwalenia zmiany wieloletniej prognozy finansowej Gminy Ińsko na lata 2019-2030.

# Wykaz przedsięwzięć do WPF

## PLANOWANE I REALIZOWANE PRZEDSIĘWZIĘCIA GMINY IŃSKO W LATACH 2019-2021

kwoty w zł

L.p.	Nazwa i cel	Jednostka odpowiedzialna lub koordynująca	Okres realizacji		Łączne nakłady finansowe	Limit 2019	Limit 2020	Limit 2021	Limit 2022	Limit 2023
			Od	Do						
1	Wydatki na przedsięwzięcia-ogółem (1.1+1.2+1.3)				5 157 576,73	1 401 716,20	1 200 000,00	1 600 000,00	0,00	0,00
1.a	- wydatki bieżące				4 952 576,73	1 401 716,20	1 200 000,00	1 600 000,00	0,00	0,00
1.b	- wydatki majątkowe				205 000,00	0,00	0,00	0,00	0,00	0,00
1.1	Wydatki na programy, projekty lub zadania związane z programami realizowanymi z udziałem środków, o których mowa w art.5 ust.1 pkt 2 i 3 ustawy z dnia 27 sierpnia 2009 r. o finansach publicznych (Dz.U.Nr 157, poz.1240,z późn.zm.), z tego:				5 157 576,73	1 401 716,20	1 200 000,00	1 600 000,00	0,00	0,00
1.1.1	- wydatki bieżące				4 952 576,73	1 401 716,20	1 200 000,00	1 600 000,00	0,00	0,00
1.1.1.1	UTWORZENIE PRZEDSZKOLA PUBLICZNEGO PRZY ZESPOLE SZKÓŁ W IŃSKU - UTWORZENIE PRZEDSZKOLA PUBLICZNEGO	UG	2018	2019	952 576,73	201 716,20	0,00	0,00	0,00	0,00
1.1.1.2	REWITALIZACJA -	IŃSKO	2019	2021	4 000 000,00	1 200 000,00	1 200 000,00	1 600 000,00	0,00	0,00
1.1.2	- wydatki majątkowe				205 000,00	0,00	0,00	0,00	0,00	0,00
1.1.2.2	UTWORZENIE PRZEDSZKOLA PUBLICZNEGO PRZY ZESPOLE SZKÓŁ W IŃSKU - UTWORZENIE PRZEDSZKOLA PUBLICZNEGO	UG	2018	2019	205 000,00	0,00	0,00	0,00	0,00	0,00
1.2	Wydatki na programy, projekty lub zadania związane z umowami partnerstwa publiczno-prywatnego, z tego:				0,00	0,00	0,00	0,00	0,00	0,00
1.2.1	- wydatki bieżące				0,00	0,00	0,00	0,00	0,00	0,00
1.2.2	- wydatki majątkowe				0,00	0,00	0,00	0,00	0,00	0,00
1.3	Wydatki na programy, projekty lub zadania pozostałe (inne niż wymienione w pkt 1.1 i 1.2),z tego:				0,00	0,00	0,00	0,00	0,00	0,00
1.3.1	- wydatki bieżące				0,00	0,00	0,00	0,00	0,00	0,00
1.3.2	- wydatki majątkowe				0,00	0,00	0,00	0,00	0,00	0,00

L.p.	Limit 2024	Limit 2025	Limit 2026	Limit 2027	Limit 2028	Limit 2029	Limit 2030	Limit zobowiązań
1	0,00	0,00	0,00	0,00	0,00	0,00	0,00	4 201 716,20
1.a	0,00	0,00	0,00	0,00	0,00	0,00	0,00	4 201 716,20
1.b	0,00	0,00	0,00	0,00	0,00	0,00	0,00	0,00
1.1	0,00	0,00	0,00	0,00	0,00	0,00	0,00	4 201 716,20
1.1.1	0,00	0,00	0,00	0,00	0,00	0,00	0,00	4 201 716,20
1.1.1.1	0,00	0,00	0,00	0,00	0,00	0,00	0,00	201 716,20
1.1.1.2	0,00	0,00	0,00	0,00	0,00	0,00	0,00	4 000 000,00
1.1.2	0,00	0,00	0,00	0,00	0,00	0,00	0,00	0,00
1.1.2.2	0,00	0,00	0,00	0,00	0,00	0,00	0,00	0,00
1.2	0,00	0,00	0,00	0,00	0,00	0,00	0,00	0,00
1.2.1	0,00	0,00	0,00	0,00	0,00	0,00	0,00	0,00
1.2.2	0,00	0,00	0,00	0,00	0,00	0,00	0,00	0,00
1.3	0,00	0,00	0,00	0,00	0,00	0,00	0,00	0,00
1.3.1	0,00	0,00	0,00	0,00	0,00	0,00	0,00	0,00
1.3.2	0,00	0,00	0,00	0,00	0,00	0,00	0,00	0,00





2029	14 000 000,00	13 900 000,00	1 550 000,00	3 650 000,00	4 250 000,00	3 150 000,00	3 850 000,00	100 000,00	100 000,00	0,00
2030	14 040 000,00	13 940 000,00	1 550 000,00	155 000,00	4 250 000,00	3 150 000,00	3 850 000,00	100 000,00	100 000,00	0,00

1) Wzór może być stosowany także w układzie pionowym, w którym poszczególne pozycje są przedstawione w kolumnach, a lata w wierszach.

2) Zgodnie z art. 227 ustawy z dnia 27 sierpnia 2009 r. o finansach publicznych (Dz. U. z 2013 r. poz. 885 z późn. zm.) zwanej dalej „ustawą”, wieloletnia prognoza finansowa obejmuje okres roku budżetowego oraz co najmniej trzech kolejnych lat. W sytuacji dłuższego okresu prognozowania finansowego wzór stosuje się także dla lat w przyszłości.

3) W pozycji wykazuje się kwoty wszystkich podatków i opłat pobieranych przez jednostki samorządu terytorialnego, a nie tylko podatków i opłat lokalnych.



Wyszczególnienie	Wynik budżetu x	Przychody budżetu x	Nacwzka budżetowa z lat ubiegłych x	z tego:						w tym:
				na pokrycie deficytu budżetu x	Wolne środki, o których mowa w art. 217 ust.2 pkt 6 ustawy x	na pokrycie deficytu budżetu x	Kredyty, pożyczki, emisja papierów wartościowych x	na pokrycie deficytu budżetu x	Inne przychody niezwiązane z zacięgnięciem długu 5) x	
Lp	3	4	4.1	4.1.1	4.2	4.2.1	4.3	4.3.1	4.4	4.4.1
Wykonanie 2016	311 922,92	5 000,00	0,00	0,00	0,00	0,00	0,00	0,00	5 000,00	0,00
Wykonanie 2017	579 162,12	0,00	0,00	0,00	0,00	0,00	0,00	0,00	0,00	0,00
Plan 3 kw. 2018	95 066,00	200 000,00	0,00	0,00	0,00	0,00	200 000,00	0,00	0,00	0,00
Wykonanie 2018	583 333,24	17 293,12	0,00	0,00	17 293,12	0,00	0,00	0,00	0,00	0,00
2019	239 428,00	0,00	0,00	0,00	0,00	0,00	0,00	0,00	0,00	0,00
2020	239 428,00	0,00	0,00	0,00	0,00	0,00	0,00	0,00	0,00	0,00
2021	-122 957,00	400 000,00	0,00	0,00	0,00	0,00	400 000,00	122 957,00	0,00	0,00
2022	250 857,00	0,00	0,00	0,00	0,00	0,00	0,00	0,00	0,00	0,00
2023	231 030,00	0,00	0,00	0,00	0,00	0,00	0,00	0,00	0,00	0,00
2024	141 052,00	0,00	0,00	0,00	0,00	0,00	0,00	0,00	0,00	0,00
2025	53 961,00	0,00	0,00	0,00	0,00	0,00	0,00	0,00	0,00	0,00
2026	40 000,00	0,00	0,00	0,00	0,00	0,00	0,00	0,00	0,00	0,00
2027	40 000,00	0,00	0,00	0,00	0,00	0,00	0,00	0,00	0,00	0,00
2028	40 000,00	0,00	0,00	0,00	0,00	0,00	0,00	0,00	0,00	0,00
2029	40 000,00	0,00	0,00	0,00	0,00	0,00	0,00	0,00	0,00	0,00
2030	40 000,00	0,00	0,00	0,00	0,00	0,00	0,00	0,00	0,00	0,00

5) W pozycji wykazuje się w szczególności kwoty przychodów z tytułu prywatyzacji majątku oraz spłaty pożyczek udzielonych ze środków jednostki.

Wyszczególnienie	Rozchody budżetu x	z tego:						Kwota zobowiązań wynikających z przejęcia przez jednostkę samorządu terytorialnego zobowiązań po likwidowanych i przekształcanych jednostkach zaliczanych do sektora finansów publicznych	Relacja zrównoważenia wydatków bieżących, o której mowa w art. 242 ustawy			
		5.1	5.1.1	z tego:			6			7	8.1	8.2
				kwota przypadających na dany rok kwot ustawowych wyłączeń określonych w art. 243 ust. 3 ustawy x 243 ustawy x	kwota przypadających na dany rok kwot ustawowych wyłączeń określonych w art. 243 ust. 3a ustawy x	kwota przypadających na dany rok kwot ustawowych wyłączeń innych niż określone w art. 243 ustawy 6) x						
Lp	5	5.1	5.1.1	5.1.1.1	5.1.1.2	5.1.1.3	5.2	6	7	8.1	8.2	
Wykonanie 2016	310 050,48	310 050,48	0,00	0,00	0,00	0,00	0,00	2 469 308,14	0,00	332 761,42	332 761,42	
Wykonanie 2017	340 927,48	340 927,48	0,00	0,00	0,00	0,00	0,00	1 527 864,38	0,00	360 014,75	360 014,75	
Plan 3 kw. 2018	295 066,00	295 066,00	0,00	0,00	0,00	0,00	0,00	1 432 798,00	0,00	200 915,20	200 915,20	
Wykonanie 2018	295 065,75	295 065,75	0,00	0,00	0,00	0,00	0,00	1 232 798,63	0,00	715 792,14	733 085,26	
2019	239 428,00	239 428,00	0,00	0,00	0,00	0,00	0,00	993 370,00	0,00	543 428,00	543 428,00	
2020	239 428,00	239 428,00	0,00	0,00	0,00	0,00	0,00	753 942,00	0,00	239 428,00	239 428,00	
2021	277 043,00	277 043,00	0,00	0,00	0,00	0,00	0,00	876 899,00	0,00	0,00	0,00	
2022	250 857,00	250 857,00	0,00	0,00	0,00	0,00	0,00	626 042,00	0,00	250 857,00	250 857,00	
2023	231 030,00	231 030,00	0,00	0,00	0,00	0,00	0,00	395 012,00	0,00	231 030,00	231 030,00	
2024	141 052,00	141 052,00	0,00	0,00	0,00	0,00	0,00	253 960,00	0,00	141 052,00	141 052,00	
2025	53 961,00	53 961,00	0,00	0,00	0,00	0,00	0,00	199 999,00	0,00	53 961,00	53 961,00	
2026	40 000,00	40 000,00	0,00	0,00	0,00	0,00	0,00	159 999,00	0,00	40 000,00	40 000,00	
2027	40 000,00	40 000,00	0,00	0,00	0,00	0,00	0,00	119 999,00	0,00	40 000,00	40 000,00	
2028	40 000,00	40 000,00	0,00	0,00	0,00	0,00	0,00	79 999,00	0,00	40 000,00	40 000,00	
2029	40 000,00	40 000,00	0,00	0,00	0,00	0,00	0,00	39 999,00	0,00	40 000,00	40 000,00	
2030	40 000,00	40 000,00	0,00	0,00	0,00	0,00	0,00	0,00	0,00	40 000,00	40 000,00	

6) W pozycji wykazują się w szczególności wyłączenia wynikające z art. 36 ustawy z dnia 7 grudnia 2012 r. o zmianie niektórych ustaw w związku z realizacją ustawy budżetowej (Dz.U. poz. 1456 oraz z 2013 r. poz. 1198) oraz kwoty wykupu obligacji przychodowych.

7) Składowe wydatki budżetu - Przepisy o szczególności powiększenia o niepełną budżetową z lat ubiegłych, zgodnie z art. 242 ustawy.

8) Pomniejszenie wydatków bieżących, zgodnie z art. 36 ust. 1 pkt 1 ustawy z dnia 7 grudnia 2012 r. o zmianie niektórych ustaw w związku z realizacją ustawy budżetowej, dotyczy lat 2013-2015.

Wskaźnik spłaty zobowiązań																
Lp	Wskaźnik planowanej łącznej kwoty spłaty zobowiązań, o której mowa w art. 243 ust. 1 ustawy, do dochodów, bez uwzględnienia zobowiązań związku współtworzonego przez jednostkę samorządu terytorialnego i bez uwzględnienia ustawowych wyłączeń przypadających na dany rok <sup>x</sup>	Wskaźnik planowanej łącznej kwoty spłaty zobowiązań, o której mowa w art. 243 ust. 1 ustawy, do dochodów, po uwzględnieniu zobowiązań związku współtworzonego przez jednostkę samorządu terytorialnego oraz po uwzględnieniu ustawowych wyłączeń przypadających na dany rok <sup>x</sup>	Wskaźnik dochodów bieżących powiększonych o dochody ze sprzedaży majątku oraz pomniejszonych o wydatki bieżące, do dochodów budżetu, ustalony dla danego roku (wskaźnik jednoroczny) <sup>x</sup>	Dopuszczalny wskaźnik spłaty zobowiązań określony w art. 243 ustawy, po uwzględnieniu ustawowych wyłączeń i obliczony w oparciu o plan 3 kwartału roku poprzedzającego (wskaźnik ustalony w oparciu o średnią arytmetyczną z 3 poprzednich lat) <sup>x</sup>	Dopuszczalny wskaźnik spłaty zobowiązań określony w art. 243 ustawy, po uwzględnieniu ustawowych wyłączeń, obliczony w oparciu o wykonanie roku poprzedzającego (wskaźnik ustalony w oparciu o średnią arytmetyczną z 3 poprzednich lat) <sup>x</sup>	Informacja o spełnieniu wskaźnika spłaty zobowiązań określonego w art. 243 ustawy, po uwzględnieniu zobowiązań związku współtworzonego przez jednostkę samorządu terytorialnego oraz po uwzględnieniu ustawowych wyłączeń, obliczonego w oparciu o 3 kwartały roku poprzedzającego rok budżetowy <sup>x</sup>	Informacja o spełnieniu wskaźnika spłaty zobowiązań określonego w art. 243 ustawy, po uwzględnieniu zobowiązań związku współtworzonego przez jednostkę samorządu terytorialnego oraz po uwzględnieniu ustawowych wyłączeń, obliczonego w oparciu o 3 kwartały roku poprzedzającego rok budżetowy <sup>x</sup>	9.1	9.2	9.3	9.4	9.5	9.6	9.6.1	9.7	9.7.1
Wykonanie 2016	3,05%	3,05%	3,43%	X	X	X								X	X	
Wykonanie 2017	2,92%	2,92%	5,10%	X	X	X								X	X	
Plan 3 kw. 2018	2,36%	2,36%	2,32%	X	X	X								X	X	
Wykonanie 2018	2,33%	2,33%	5,76%	X	X	X								X	X	
2019	1,84%	1,84%	4,80%	3,62%	4,07%	4,76%								TAK	TAK	
2020	1,84%	1,84%	2,80%	4,07%	3,31%	4,45%								TAK	TAK	
2021	2,11%	2,11%	0,93%	3,31%	2,84%	4,45%								TAK	TAK	
2022	2,18%	2,18%	2,99%	2,84%	2,84%	2,84%								TAK	TAK	
2023	1,90%	1,90%	2,42%	2,24%	2,24%	2,24%								TAK	TAK	
2024	1,20%	1,20%	1,76%	2,11%	2,11%	2,11%								TAK	TAK	
2025	0,50%	0,50%	1,12%	2,39%	2,39%	2,39%								TAK	TAK	
2026	0,38%	0,38%	1,01%	1,77%	1,77%	1,77%								TAK	TAK	
2027	0,36%	0,36%	1,01%	1,30%	1,30%	1,30%								TAK	TAK	
2028	0,34%	0,34%	1,00%	1,05%	1,05%	1,05%								TAK	TAK	
2029	0,32%	0,32%	1,00%	1,01%	1,01%	1,01%								TAK	TAK	
2030	0,30%	0,30%	1,00%	1,00%	1,00%	1,00%								TAK	TAK	

9) W pozycji wykazuje się w szczególności wyłączenia wynikające z art. 36 ustawy z dnia 7 grudnia 2012 r. o zmianie niektórych ustaw w związku z realizacją ustawy budżetowej oraz wyłączenia związane z emisją obligacji przychodowych. Identyczne wyłączenia dotyczą pozycji 9.6.1.

Wyszczególnienie	Przeznaczenie prognozowanej nadwyżki budżetowej 10)	w tym na:	Informacje uzupełniające o wybranych rodzajach wydatków budżetowych									
			Wydatki bieżące na wynagrodzenia i składki od nich naliczane	Wydatki związane z funkcjonowaniem organów jednostki samorządu terytorialnego 11)	Wydatki objęte limitem, o którym mowa w art. 226 ust. 3 pkt 4 ustawy	z tego:		Wydatki inwestycyjne kontynuowane 12)	Nowe wydatki inwestycyjne 13)	Wydatki majątkowe w formie dotacji		
						bieżące	majątkowe					
Lp	10	10.1	11.1	11.2	11.3	11.3.1	11.3.2	11.4	11.5	11.6		
Wykonanie 2016	0,00	310 050,48	4 987 146,27	1 506 649,83	118 900,00	0,00	118 900,00	0,00	0,00	0,00		
Wykonanie 2017	0,00	340 927,48	5 017 399,47	1 546 428,42	77 982,00	0,00	77 982,00	0,00	44 611,55	7 974,73		
Plan 3 kw. 2018	0,00	295 066,00	4 918 658,80	1 685 982,74	955 860,53	750 860,53	205 000,00	0,00	428 126,95	12 906,00		
Wykonanie 2018	0,00	295 065,75	4 842 545,76	1 729 926,49	940 783,41	735 871,38	204 912,03	0,00	418 622,84	12 905,11		
2019	239 428,00	239 428,00	5 608 069,41	1 827 867,77	1 401 716,20	1 401 716,20	0,00	0,00	374 000,00	180 000,00		
2020	239 428,00	239 428,00	5 400 000,00	1 800 000,00	1 200 000,00	1 200 000,00	0,00	0,00	0,00	0,00		
2021	0,00	0,00	5 480 000,00	1 800 000,00	1 600 000,00	1 600 000,00	0,00	0,00	0,00	0,00		
2022	250 857,00	250 857,00	0,00	0,00	0,00	0,00	0,00	0,00	0,00	0,00		
2023	231 030,00	231 030,00	0,00	0,00	0,00	0,00	0,00	0,00	0,00	0,00		
2024	141 052,00	141 052,00	0,00	0,00	0,00	0,00	0,00	0,00	0,00	0,00		
2025	53 961,00	53 961,00	0,00	0,00	0,00	0,00	0,00	0,00	0,00	0,00		
2026	40 000,00	40 000,00	0,00	0,00	0,00	0,00	0,00	0,00	0,00	0,00		
2027	40 000,00	40 000,00	0,00	0,00	0,00	0,00	0,00	0,00	0,00	0,00		
2028	40 000,00	40 000,00	0,00	0,00	0,00	0,00	0,00	0,00	0,00	0,00		
2029	40 000,00	40 000,00	0,00	0,00	0,00	0,00	0,00	0,00	0,00	0,00		
2030	40 000,00	40 000,00	0,00	0,00	0,00	0,00	0,00	0,00	0,00	0,00		



- 10) Przeznaczenie nadwyżki budżetowej, inne niż spłaty kredytów, pożyczek i wykup papierów wartościowych, wymagalności w objaśnieniach do wieloletniej prognozy finansowej
- 11) W pozycji wykazuje się kwoty wydatków w ramach zadań własnych klasyfikowanych w dziale 750- Administracja publiczna w rozdziałach właściwych dla organów i urzędów jednostki samorządu terytorialnego (rozdziały od 75017 do 75029).
- 12) W pozycji wykazuje się wartość inwestycji rozpoczętych, co najmniej w poprzednim roku budżetowym, którego dotyczy kolumna.
- 13) W pozycji wykazuje się wartość nowych inwestycji, które planuje się rozpocząć w roku, którego dotyczy kolumna.

Wyszczególnienie	Finansowanie programów, projektów lub zadań realizowanych z udziałem środków, o których mowa w art. 5 ust. 1 pkt 2 i 3 ustawy											
	Dochody bieżące na programy, projekty lub zadania finansowane z udziałem środków, o których mowa w art. 5 ust. 1 pkt 2 i 3 ustawy		Dochody majątkowe na programy, projekty lub zadania finansowane z udziałem środków, o których mowa w art. 5 ust. 1 pkt 2 i 3 ustawy		Środki określone w art. 5 ust. 1 pkt 2 ustawy wyłącznie z zawartych umów na realizację programu, projektu lub zadania		Środki określone w art. 5 ust. 1 pkt 2 ustawy		Wydatków bieżących na programy, projekty lub zadania finansowanych z udziałem środków, o których mowa w art. 5 ust. 1 pkt 2 i 3 ustawy		Wydatków bieżących na realizację programu, projektu lub zadania wynikających wyłącznie z zawartych umów dysponujących środkami, o których mowa w art. 5 ust. 1 pkt 2 ustawy	
	12.1	12.1.1	12.2	12.2.1	12.2.1.1	12.2.1.1	12.3	12.3.1	12.3.2	w tym:		
Wykonanie 2016	0,00	0,00	0,00	0,00	0,00	0,00	0,00	0,00	0,00	0,00	0,00	0,00
Wykonanie 2017	20 100,11	20 100,11	0,00	0,00	0,00	0,00	0,00	20 100,11	20 100,11	0,00	0,00	0,00
Plan 3 kw. 2018	473 239,55	399 221,50	164 000,00	147 500,00	164 000,00	164 000,00	147 500,00	482 996,18	470 941,41	0,00	0,00	0,00
Wykonanie 2018	345 511,90	343 638,76	145 988,74	132 190,43	145 988,74	132 190,43	132 190,43	374 711,29	361 747,35	0,00	0,00	374 711,29
2019	1 381 203,00	1 381 203,00	217 428,00	217 428,00	217 428,00	217 428,00	217 428,00	1 465 377,74	1 421 864,54	0,00	0,00	265 377,74
2020	1 200 000,00	1 200 000,00	0,00	0,00	0,00	0,00	0,00	1 200 000,00	1 200 000,00	0,00	0,00	0,00
2021	1 200 000,00	1 200 000,00	0,00	0,00	0,00	0,00	0,00	1 600 000,00	1 200 000,00	0,00	0,00	0,00
2022	0,00	0,00	0,00	0,00	0,00	0,00	0,00	0,00	0,00	0,00	0,00	0,00
2023	0,00	0,00	0,00	0,00	0,00	0,00	0,00	0,00	0,00	0,00	0,00	0,00
2024	0,00	0,00	0,00	0,00	0,00	0,00	0,00	0,00	0,00	0,00	0,00	0,00
2025	0,00	0,00	0,00	0,00	0,00	0,00	0,00	0,00	0,00	0,00	0,00	0,00
2026	0,00	0,00	0,00	0,00	0,00	0,00	0,00	0,00	0,00	0,00	0,00	0,00
2027	0,00	0,00	0,00	0,00	0,00	0,00	0,00	0,00	0,00	0,00	0,00	0,00
2028	0,00	0,00	0,00	0,00	0,00	0,00	0,00	0,00	0,00	0,00	0,00	0,00
2029	0,00	0,00	0,00	0,00	0,00	0,00	0,00	0,00	0,00	0,00	0,00	0,00
2030	0,00	0,00	0,00	0,00	0,00	0,00	0,00	0,00	0,00	0,00	0,00	0,00

14) W pozycji 12.1.1.1, 12.2.1.1, 12.3.2, 12.4.2., 12.5.1, 12.6.1, 12.7.1 oraz 12.8.1, wykazuje się wyłącznie kwoty wynikające z umów na realizację programu, projektu lub zadania zawartych na dzień uchwalenia prognozy, a nieplanowanych do zawarcia w okresie prognozy.

Wyszczególnienie	Wydatki majątkowe na programy, projekty lub zadania finansowane z udziałem środków, o których mowa w art. 5 ust. 1 pkt 2 i 3 ustawy	w tym:		Wydatki majątkowe na realizację programu, projektu lub zadania wynikające wyłącznie z zawartych umów z podmiotem dysponującym środkami, o których mowa w art. 5 ust. 1 pkt 2 ustawy	Wydatki na wkład krajowy w związku z umową na realizację programu, projektu lub zadania finansowanego z udziałem środków, o których mowa w art. 5 ust. 1 pkt 2 ustawy bez względu na stopień finansowania tymi środkami	w tym:		Wydatki na wkład krajowy w związku z umową na realizację programu, projektu lub zadania finansowanego w co najmniej 50% środkami, o których mowa w art. 5 ust. 1 pkt 2 ustawy	w tym:		Przychody z tytułu kredytów, pożyczek, emisji papierów wartościowych powstające w związku z umową na realizację programu, projektu lub zadania finansowanego z udziałem środków, o których mowa w art. 5 ust. 1 pkt 2 ustawy bez względu na stopień finansowania tymi środkami	w tym:
		finansowane środkami określonymi w art. 5 ust. 1 pkt 2 ustawy	12.4.1			12.4.2	12.5		12.5.1	12.6		
Lp	12.4	12.4.1	12.4.2	12.5	12.5.1	12.6	12.6.1	12.7	12.7.1			
Wykonanie 2016	0,00	0,00	0,00	0,00	0,00	0,00	0,00	0,00	0,00	0,00	0,00	0,00
Wykonanie 2017	0,00	0,00	0,00	0,00	0,00	0,00	0,00	0,00	0,00	0,00	0,00	0,00
Plan 3 kw. 2018	164 000,00	147 500,00	0,00	0,00	0,00	0,00	0,00	0,00	0,00	0,00	0,00	0,00
Wykonanie 2018	145 988,74	132 187,83	145 988,74	26 764,85	26 764,85	0,00	0,00	0,00	0,00	0,00	0,00	0,00
2019	342 428,00	217 428,00	342 428,00	168 513,20	168 513,20	0,00	0,00	0,00	0,00	0,00	0,00	0,00
2020	0,00	0,00	0,00	0,00	0,00	0,00	0,00	0,00	0,00	0,00	0,00	0,00
2021	0,00	0,00	0,00	400 000,00	0,00	0,00	0,00	0,00	0,00	0,00	0,00	0,00
2022	0,00	0,00	0,00	0,00	0,00	0,00	0,00	0,00	0,00	0,00	0,00	0,00
2023	0,00	0,00	0,00	0,00	0,00	0,00	0,00	0,00	0,00	0,00	0,00	0,00
2024	0,00	0,00	0,00	0,00	0,00	0,00	0,00	0,00	0,00	0,00	0,00	0,00
2025	0,00	0,00	0,00	0,00	0,00	0,00	0,00	0,00	0,00	0,00	0,00	0,00
2026	0,00	0,00	0,00	0,00	0,00	0,00	0,00	0,00	0,00	0,00	0,00	0,00
2027	0,00	0,00	0,00	0,00	0,00	0,00	0,00	0,00	0,00	0,00	0,00	0,00
2028	0,00	0,00	0,00	0,00	0,00	0,00	0,00	0,00	0,00	0,00	0,00	0,00
2029	0,00	0,00	0,00	0,00	0,00	0,00	0,00	0,00	0,00	0,00	0,00	0,00
2030	0,00	0,00	0,00	0,00	0,00	0,00	0,00	0,00	0,00	0,00	0,00	0,00

15) Przez program, projekt lub zadanie finansowane w co najmniej 50% środkami, o których mowa w art. 5 ust. 1 pkt 2 ustawy, należy rozumieć także taki program, projekt lub zadanie przynoszące dochód, dla których poziom finansowania ze środków, o których mowa w art. 5 ust. 1 pkt 2 ustawy, ustala się po odliczeniu zdyskontowanego obrotu obliczanego zgodnie z przepisami Unii Europejskiej dotyczącymi takiego programu, projektu lub zadania.

Wyszczególnienie	Przychody z tytułu kredytów, pożyczek, emisji papierów wartościowych powstające w związku z zawartą po dniu 1 stycznia 2013 r. umową na realizację programu, projektu lub zadania finansowanego w co najmniej 60% środkami, o których mowa w art. 5 ust. 1 pkt 2 ustawy		w tym:		Kwota zobowiązań wynikających z przejęcia przez jednostkę samorządu terytorialnego zobowiązań likwidowanych i przekształconych samodzielnych zakładach opieki zdrowotnej	Dochody budżetowe z tytułu dotacji celowej z budżetu państwa, o której mowa w art. 196 ustawy z dnia 15 kwietnia 2011 r. o działalności leczniczej (Dz. U. z 2013 r. poz. 217, z późn. zm.)	Wysokość zobowiązań podlegających umorzeniu, o którym mowa w art. 190 ustawy o działalności leczniczej	Wydatki na spłatę przejętych zobowiązań samodzielnego publicznego zakładu opieki zdrowotnej likwidowanego na zasadach określonych w przepisach o działalności leczniczej	Wydatki na spłatę zobowiązań samodzielnego publicznego zakładu opieki zdrowotnej przejętych do końca 2011 r. na podstawie przepisów o zakładach opieki zdrowotnej	Wydatki bieżące na pokrycie ujemnego wyniku finansowego samodzielnego publicznego zakładu opieki zdrowotnej
	12.8	12.8.1	12.8.1	13.1						
Lp	12.8	12.8.1	13.1	13.2	13.3	13.4	13.5	13.6	13.7	
Wykonanie 2016	0,00	0,00	0,00	0,00	0,00	0,00	0,00	0,00	0,00	0,00
Wykonanie 2017	0,00	0,00	0,00	0,00	0,00	0,00	0,00	0,00	0,00	0,00
Plan 3 kw. 2018	0,00	0,00	0,00	0,00	0,00	0,00	0,00	0,00	0,00	0,00
Wykonanie 2018	0,00	0,00	0,00	0,00	0,00	0,00	0,00	0,00	0,00	0,00
2019	0,00	0,00	0,00	0,00	0,00	0,00	0,00	0,00	0,00	0,00
2020	0,00	0,00	0,00	0,00	0,00	0,00	0,00	0,00	0,00	0,00
2021	0,00	0,00	0,00	0,00	0,00	0,00	0,00	0,00	0,00	0,00
2022	0,00	0,00	0,00	0,00	0,00	0,00	0,00	0,00	0,00	0,00
2023	0,00	0,00	0,00	0,00	0,00	0,00	0,00	0,00	0,00	0,00
2024	0,00	0,00	0,00	0,00	0,00	0,00	0,00	0,00	0,00	0,00
2025	0,00	0,00	0,00	0,00	0,00	0,00	0,00	0,00	0,00	0,00
2026	0,00	0,00	0,00	0,00	0,00	0,00	0,00	0,00	0,00	0,00
2027	0,00	0,00	0,00	0,00	0,00	0,00	0,00	0,00	0,00	0,00
2028	0,00	0,00	0,00	0,00	0,00	0,00	0,00	0,00	0,00	0,00
2029	0,00	0,00	0,00	0,00	0,00	0,00	0,00	0,00	0,00	0,00
2030	0,00	0,00	0,00	0,00	0,00	0,00	0,00	0,00	0,00	0,00

Wyszczególnienie	Dane uzupełniające o długu i jego spłacie						
	14.1 Spłaty rat kapitałowych oraz wykup papierów wartościowych, o których mowa w pkt. 5.1., wyliczające zobowiązania już zaciągniętych x	14.2 Kwota długu, którego planowana spłata dokona się z wydatków budżetu x	14.3 Wydatki zmniejszające dług x	w tym:			14.4 Wynik operacji niekasowych wpływających na kwotę długu ( m.in. umorzenia, różnice kursowe) x
				14.3.1 spłata zobowiązań wymagalnych z lat poprzednich, innych niż w poz. 14.3.3 x	14.3.2 związane z umowami zaliczonymi do tytułów dłużnych wliczanych do paristwowego długu publicznego x	14.3.3 wypłaty z tytułu wymagalnych poręczeń i gwarancji x	
Lp	14.1	14.2	14.3	14.3.1	14.3.2	14.3.3	14.4
Wykonanie 2016	0,00	600 516,28	668 791,94	668 791,94	0,00	0,00	0,00
Wykonanie 2017	0,00	0,00	600 516,28	600 516,28	0,00	0,00	0,00
Plan 3 kw. 2018	0,00	0,00	0,00	0,00	0,00	0,00	0,00
Wykonanie 2018	0,00	0,00	0,00	0,00	0,00	0,00	0,00
2019	0,00	0,00	0,00	0,00	0,00	0,00	0,00
2020	0,00	0,00	0,00	0,00	0,00	0,00	0,00
2021	0,00	0,00	0,00	0,00	0,00	0,00	0,00
2022	0,00	0,00	0,00	0,00	0,00	0,00	0,00
2023	0,00	0,00	0,00	0,00	0,00	0,00	0,00
2024	0,00	0,00	0,00	0,00	0,00	0,00	0,00
2025	0,00	0,00	0,00	0,00	0,00	0,00	0,00
2026	0,00	0,00	0,00	0,00	0,00	0,00	0,00
2027	0,00	0,00	0,00	0,00	0,00	0,00	0,00
2028	0,00	0,00	0,00	0,00	0,00	0,00	0,00
2029	0,00	0,00	0,00	0,00	0,00	0,00	0,00
2030	0,00	0,00	0,00	0,00	0,00	0,00	0,00



**Objaśnienia zmian przyjętych wartości  
w Wieloletniej Prognozie Finansowej Gminy Ińsko na lata 2019- 2030**

W wyniku analizy prognozy dochodów i wydatków oraz w związku z wprowadzeniem uaktualnień w planowanych dochodach, wydatkach w roku 2019, mając na uwadze zachowanie wymagalnych prawem relacji dochodów budżetowych do obciążeń z tytułu obsługi zadłużenia, dokonuje się zmiany uchwały w sprawie uchwalenia zmiany wieloletniej prognozy finansowej Gminy Ińsko na lata 2019-2030.

W 2018 roku planowany był do zaciągnięcia kredyt związany z realizacją zadania - „Utworzenie przedszkola publicznego przy Zespole Szkół w Ińsku”, w związku z tym, iż do 31.12.2018 r. nie został on zaciągnięty zasadnie jest uaktualnienie w latach 2019-2025 roku rozchodów z tego tytułu. W związku z zawartą umową o przyznaniu pomocy pomiędzy Województwem Zachodniopomorskim a Gminą Ińsko na realizację operacji „Przebudowa i remont świetlicy wiejskiej w Linówku gmina Ińsko wraz z zakupem wyposażenia” zweryfikowano planowane dochody i wydatki na tę inwestycję.

Załącznik nr 47  
 Do protokołu nr VI/1/2019  
 z ... Sesji ...  
 Rady Miejskiej w Ińsku

VI Sesja Rady Miejskiej w Ińsku z dnia 28 marca 2019 roku 28.03.2019 r.

**GŁOSOWANIE**

14.	Głosowanie projektu uchwały Rady Miejskiej w sprawie zmiany uchwały budżetowej Nr IV/20/2018 Rady Miejskiej w Ińsku z dnia 20 grudnia 2018 roku (druk nr 15)
-----	--

TYP GŁOSOWANIA	Jawne	DATA GŁOSOWANIA	28.03.2019 17:15
----------------	-------	-----------------	------------------

LICZBA UPRAWNIONYCH	15	GŁOSY ZA	15
LICZBA OBECNYCH	15	GŁOSY PRZECIW	0
LICZBA NIEOBECNYCH	0	GŁOSY WSTZYMUJĄCE SIE	0
		GŁOSY NIEODDANE	0

**KWORUM OSIĄGNIĘTE**

**UPRAWNIENI DO GŁOSOWANIA**

LP	NAZWISKO I IMIĘ	GŁOS	LP	NAZWISKO I IMIĘ	GŁOS
1	Dec Kazimierz	za	9	Pańczyk Paweł	za
2	Dolata Tomasz	za	10	Potrykus Dorota	za
3	Halejcio Daniel	za	11	Szafran Włodzimierz	za
4	Kościelny Jerzy	za	12	Tomczyk Władysław	za
5	Kujawski Eugeniusz	za	13	Trząska – Huk Izabela	za
6	Łońska Ewa	za	14	Woźniak Piotr	za
7	Marzycka Małgorzata	za	15	Woźniak Roman	za
8	Mazurek Zbigniew	za			



Załącznik nr 48  
Do protokołu nr XI.12019  
z Sesji  
Rady Miejskiej w Ińsku  
z dnia 28.03.2019r.

VI Sesja Rady Miejskiej w Ińsku z dnia 28 marca 2019 roku			
GŁOSOWANIE			
14.	Głosowanie projektu uchwały Rady Miejskiej w sprawie zmiany uchwały budżetowej Nr IV/20/2018 Rady Miejskiej w Ińsku z dnia 20 grudnia 2018 roku (druk nr 15)		
TYP GŁOSOWANIA	Jawne	DATA GŁOSOWANIA	28.03.2019 17:15
LICZBA UPRAWNIONYCH	15	GŁOSY ZA	15
LICZBA OBECNYCH	15	GŁOSY PRZECIW	0
LICZBA NIEOBECNYCH	0	GŁOSY WSTRZYMUJĄCE SIĘ	0
		GŁOSY NIEODDANE	0
<b>KWORUM ZOSTAŁO OSIĄGNIĘTE</b>			

## UZASADNIENIE

Zgodnie z art. 18 ust. 2 pkt. 4 ustawy z dnia 8 marca 1990 roku o samorządzie gminnym do wyłącznej właściwości rady gminy należy uchwalanie budżetu gminy, rozpatrywanie sprawozdania z wykonania budżetu oraz podejmowanie uchwały w sprawie udzielenia lub nieudzielenia absolutorium z tego tytułu. Zmiany w planie wydatków dokonywane są między innymi na wniosek kierowników jednostek. Pomędzy działami klasyfikacji budżetowej przeprowadzenie zmian należy wyłącznie do kompetencji organu stanowiącego jednostki samorządu terytorialnego i powinno zostać dokonywane w formie prawem przypisanej, czyli w formie uchwały.

Podjęcie niniejszej uchwały uzasadnione jest z uwagi na zmiany w przychodach oraz wydatkach w 2019 roku. W 2018 roku planowany był do zaciągnięcia kredyt związany z realizacją zadania - „Utworzenie przedszkola publicznego przy Zespole Szkół w Ińsku”, w związku z tym, iż do 31.12.2018 r. nie został on zaciągnięty zasadnie jest uaktualnienie w 2019 roku rozchodów i wydatków.

W związku ze zmianami budżetu plan po stronie dochodów wyniesie 16.315.032,01 zł, wydatków 16.075.604,01 zł. Planowana nadwyżka natomiast ukształtuje się na poziomie 239.428,00 zł. Planowane są rozchody w wysokości 239.428,00 zł.