







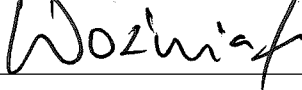
Załącznik nr
Do protokołu nr
z
Rady Miejskiej w Ińsku
z dnia

**Lista obecności
z posiedzenia
Komisji Rozwoju Gospodarczego
Rady Miejskiej w Ińsku
w dniu 24 września 2019 roku**

L.p.	Nazwisko i imię	Podpis
1.	Mazurek Zbigniew	
2.	Pańczyk Paweł	
3.	Woźniak Roman	

Załącznik nr
Do protokołu nr
z
Rady Miejskiej w Ińsku
z dnia

Lista obecności z posiedzenia Komisji Spraw Społecznych Rady Miejskiej w Ińsku w dniu 24 września 2019 roku

L.p.	Nazwisko i imię	Podpis
1.	Dec Kazimierz	
2.	Halejcio Daniel	
3.	Kościelny Jerzy	
4.	Woźniak Piotr	




Załącznik nr 5
Do protokołu nr 8/2019
z ... z ...
Rady Miejskiej w Ińsku
z dnia 24.09.2019 r.

**Lista obecności
z posiedzenia
Komisji Skarg, Wniosków i Petycji
Rady Miejskiej w Ińsku
w dniu 24 września 2019 roku**




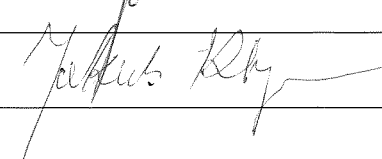
L.p.	Nazwisko i imię	Podpis
1.	Dolata Tomasz	<i>Dolata</i>
2.	Marzycka Małgorzata	<i>Marzycka</i>
3.	Trząska – Huk Izabela	<i>N</i>
4.	Tomczyk Władysław	<i>N</i>

Załącznik nr 4
Do protokołu nr 31/19
z ... sesyjnego ... Komisji
Rady Miejskiej w Ińsku
z dnia 24.09.2019r.

**Lista obecności
z posiedzenia
Komisji Rewizyjnej
Rady Miejskiej w Ińsku
w dniu 24 września 2019 roku**

L.p.	Nazwisko i imię	Podpis
1.	Łońska Ewa	
2.	Kujawski Eugeniusz	
3.	Potrykus Stanisław	

**Lista obecności
gości zaproszonych
i mieszkańców na wspólne posiedzenie
Komisji Rady Miejskiej w Ińsku
w dniu 24 września 2019 roku**

L.p.	Nazwisko i imię	Podpis
1.	Liwak Jacek Burmistrz Ińska	
2.	Szafran Włodzimierz Przewodniczący RM w Ińsku	
3.	Kupczyński Michał Zastępca Burmistrza Ińska	
4.	Tomkowiak Elżbieta Skarbnik Gminy	
5.	Leśkiw Jarosław Sekretarz Gminy	
6.	Dziemiańczyk Jolanta Dyrektor Zespołu Szkół w Ińsku	
7.	Klym Jakub Dyrektor Ińskiego Centrum Kultury	

**ARKUSZ ORGANIZACYJNY
ZESPOŁU SZKÓŁ W IŃSKU
NA ROK SZKOLNY 2019/2020**

ZESPÓŁ SZKÓŁ
73-140 IŃSKO, ul. Poprzeczna 1
tel. 91 562 30 15, 91 562 31 09
PKD 8560Z
Regon 320397024, NIP 8542320115

WYKAZ UCZESTNICZĄCYCH W GIMNAZJUM UCZESTNICZĄCYCH W KONKURSACH
I ZAWODACH SPORTOWYCH W ROKU SZKOLNYM 2018-2019

załącznik nr 3b

lp.	typ imprezy	nazwa konkursu	liczba uczestników	imię i nazwisko	liczba finalistów	opiekun	organizator
1.	konkurs KO - etap szkolny	języka polskiego	7	Patrycja Lewandowska, Wiktor <u>Lorek</u> , Izabela Czerwonka, Nikola Sajdak, Oliwia Stawinoga, Nikola <u>Żelisko</u> , Małgorzata Zapart	2	Dorota Lemieszko	KO Szczecin
2.	konkurs KO - etap szkolny	języka angielskiego	3	Wiktor <u>Lorek</u> , Izabela Czerwonka, Małgorzata Zapart	2	Zofia Madej	KO Szczecin
3.	konkurs KO - etap szkolny	geograficzny	5	Wiktor <u>Lorek</u> , Nikola <u>Żelisko</u> , Małgorzata Zapart, Oliwia Rusielewicz, Nikola Sajdak	2	Irena Andruszczko-Burda	KO Szczecin
4.	konkurs KO - etap szkolny	chemiczny	1	Wiktor <u>Lorek</u>	1	Edyta Maciejewska	KO Szczecin
5.	konkurs KO - etap szkolny	historyczny	1	Nikola <u>Żelisko</u>	1	Agnieszka Grzegorzczuk	KO Szczecin
6.	konkurs KO - etap szkolny	biologiczny	1	Wiktor <u>Lorek</u>	1	Beata Paciejewska	KO Szczecin
7.	konkurs KO - etap szkolny	wiedzy o społeczeństwie	2	Nikola Sajdak, Małgorzata Zapart	1	Justyna Nadkiermiczna	KO Szczecin
8.	konkurs KO - etap szkolny	matematyczny	3	Monika Kalinowska, Wiktor <u>Dec</u> , Małgorzata Zapart	uczestnictwo	Agnieszka Marcinkiewicz	KO Szczecin
9.	konkurs	szkolny konkurs wiedzy o krajach niemiecko- i anglojęzycznych	3	Zapart Małgorzata, Lorek Wiktor <u>Dec</u> , Rachtan Wojciech	1	Zofia Madej, Małgorzata Tomkowiak-Tomoi	ZS w Inisku
10.	konkurs	Konkurs na najbliższy patriotyczny kotyilon	1	Małgorzata Zapart	1 miejsce	Dorota Szklarska-Moroz	ZS w Inisku
11.	konkurs	Konkurs poezji patriotycznej z okazji 100. rocznicy odzyskania niepodległości	1	Nikola <u>Żelisko</u>	2 miejsce	Dorota Świerkocka, Adeta Gawlik	ZS w Inisku
12.	zawody	Mistrzostwa Powiatu w Unthokeju Dziewcząt	2	Małgorzata Zapart, Nikola <u>Żelisko</u> ,	5 miejsce	Jarosław Drodz	MOSiR Stargard
13.	konkurs KO - etap rejonowy	chemiczny	1	Wiktor <u>Lorek</u>	uczestnictwo	Edyta Maciejewska	KO Szczecin
14.	konkurs KO - etap rejonowy	geograficzny	2	Wiktor <u>Lorek</u> , Nikola <u>Żelisko</u>	uczestnictwo	Irena Andruszczko-Burda	KO Szczecin
15.	konkurs KO - etap rejonowy	języka polskiego	2	Wiktor <u>Lorek</u> , Patrycja Lewandowska	1	Dorota Lemieszko	KO Szczecin
16.	konkurs KO - etap rejonowy	języka angielskiego	2	Wiktor <u>Lorek</u> , Izabela Czerwonka	uczestnictwo	Zofia Madej	KO Szczecin
17.	konkurs KO - etap rejonowy	biologiczny	1	Wiktor <u>Lorek</u>	1	Beata Paciejewska	KO Szczecin
18.	konkurs KO - etap rejonowy	wiedzy o społeczeństwie	1	Nikola Sajdak	uczestnictwo	Justyna Nadkiermiczna	KO Szczecin

19.	konkurs	Międzyparafialny Konkurs Kolęd i Pastorałek "Śpiewajcie i grajcie Mu"	1	Nikola Żelisko	Grano. z. Nikola Żelisko	Kazimierz Dec	Kościół Parafialny pw. Matki Boskiej Bolesnej w Chociwlu
20.	konkurs KO - etap wojewódzki	języka polskiego	1	Wiktorja Lorek	finalistka	Dorota Lemieszko	KO Szczecin
21.	konkurs KO - etap wojewódzki	biologiczny	1	Wiktorja Lorek	finalistka	Beata Paciejewska	KO Szczecin
22.	konkurs	VIII Powiatowy Konkurs Piosenki Obcojęzycznej	1	Nikola Żelisko	I miejsce	Zofia Maděj	LO II Stargard
23.	konkurs	Konkurs żywieniowy "Promocja zdrowego stylu życia"	4	Nikola Sajdak, Natalia Woźniak, Nikola Żelisko, Wiktorja Dec	II miejsce	Anna Dementiuk	ZS nr 5 Stargard
24.	konkurs	V Regionalny Konkurs Języka Angielskiego	2	Izabela Czerwonka, Wiktorja Lorek,	uczestnictwo	Zofia Maděj	ZSP Kalisz Pomorski
25.	zawody	Gminny Dzień Olimpijczyka	2	Nikola Żelisko, Małgorzata Zapart	uczestnictwo	Jarosław Drozd	ZPO Chociwel
26.							

DYREKTOR
 Zespołu Szkół w Chociwlu
 mgr Jolanta Dziemiarczyk

**WYKAZ UCZNIÓW SZKÓŁY PODSTAWOWEJ UCZESTNICZĄCYCH W KONKURSACH
I ZAWODACH SPORTOWYCH W ROKU SZKOLNYM 2018-2019**

załącznik nr 3a

lp.	typ imprezy	nazwa konkursu	liczba uczestników	imię i nazwisko	liczba finalistów	opiekun	organizator
1.	konkurs	Znam Iński Park Krajobrazowy	3	Weronika Pełach, <u>Martyna Dolnińska</u> , <u>Małgorzata Szczerba</u>	drużyna 2 miejsce ind. 3 miejsce M.Dolnińska	Edyta Maciejewska	Dyrekcja Parków Krajobrazowych
2.	konkurs	Wyobraźnia nie zna granic - co można zrobić z segregowanych śmieci		uczniowie klas I-VI SP	8	Elżbieta Jamroz	Gmina Ińsko
3.	konkurs KO - etap szkolny	języka polskiego	3	Oliwia Kuras, <u>Oliwia Strycharczyk</u> , <u>Wiktoria Bujna</u>	2	Dorota Świerkocka	KO Szczecin
4.	konkurs KO - etap szkolny	matematyczny	4	<u>Steven Ziarniewicz</u> , <u>Ksawier Imbierski</u> , <u>Rafał Stoma</u> , <u>Oliwia Kuras</u>	2	Ewa Hnat	KO Szczecin
5.	konkurs KO - etap szkolny	języka angielskiego	10	<u>Jakub Zinko</u> , <u>Steven Ziarniewicz</u> , <u>Ksawier Imbierski</u> , <u>Sloma Rafał</u> , <u>Kościelecki Jakub</u> , <u>Wiktoria Osajda</u> , <u>Piotr Dementiuk</u> , <u>Filip Sikora</u> , <u>Michał Bujny</u> , <u>Nina Hejman</u>	2	Justyna Nadkiermiczna	KO Szczecin
6.	konkurs KO - etap szkolny	historyczny	3	<u>Ksawier Imbierski</u> , <u>Oliwia Strycharczyk</u> , <u>Gabriela Rachtan</u>	2	Agnieszka Grzegorzczak	KO Szczecin
7.	konkurs KO - etap szkolny	biologiczny	3	<u>Weronika Pełach</u> , <u>Oliwia Szmit</u> , <u>Jakub Zinko</u>	1	Beata Paciejewska	KO Szczecin
8.	konkurs KO - etap szkolny	fizyczny	1	<u>Ksawier Imbierski</u>	uczestnik	Agnieszka Marcinkiewicz	KO Szczecin
9.	konkurs KO - etap szkolny	wiedzy o społeczeństwie	4	<u>Oliwia Kuras</u> , <u>Ksawier Imbierski</u> , <u>Natalia Małcer</u> , <u>Alicja Pawlak</u>	uczestnicy	Justyna Nadkiermiczna	KO Szczecin
10.	konkurs	szkolny konkurs wiedzy o krajach niemiecko- i anglojęzycznych	13	<u>Sloma Martyna</u> , <u>Gwoździł Estera</u> , <u>Strycharczyk Karolina</u> , <u>Sloma Rafał</u> , <u>Bujna Wiktoria</u> , <u>Pełach Weronika</u> , <u>Szczerba Małgorzata</u> , <u>Karbowska Oliwia</u> , <u>Ziarniewicz Steven</u> , <u>Kisarewska Klaudia</u> , <u>Kondradowicz Wojciech</u> , <u>Dolński Jakub</u> , <u>Woźniak Michał</u>	3	Zofia Madej, <u>Małgorzata Tomkowiak-Tomoń</u>	ZS w Ińsku
11.	zawody	Turniej Dziki Drużyn	40 (8 drużyn)	chłopcy klas IV-VIII	5	<u>Jarosław Drozd</u> , <u>Radosław Drozd</u>	ZS w Ińsku
12.	zawody	Mistrzostwa Powiatu w Tenisie Stołowym Dzieciąt	2	<u>Roksana Trokielewicz</u> , <u>Natalia Maranda</u>	3 miejsce	<u>Jarosław Drozd</u>	MOSiR Stargard
13.	zawody	Mistrzostwa Powiatu w Tenisie Stołowym chłopców	2	<u>Kacper Białejewski</u> , <u>Wiktor Tomczyk</u>	5 miejsce	<u>Jarosław Drozd</u>	MOSiR Stargard
14.	konkurs	Konkurs na najładniejszy patriotyczny kocyjon	6	<u>Bartek Igieński</u> , <u>Borys Leskiw</u> , <u>Wojciech Zabłotny</u> , <u>Hanna Przepiórska</u> , <u>Przemysław Przepiórski</u>	4 pierwsze miejsca	<u>Dorota Szklarska-Moroz</u>	ZS w Ińsku

15.	konkurs	Konkurs poezji patriotycznej z okazji 100. rocznicy odzyskania niepodległości	25	Sebastian Zablotny, Nela Dec, Olaf Mazur, Martyna Słoma, Nikola Malarczyk, Filip Sikora, Rafał Słoma, Łukasz Gisel	3 pierwsze miejsca	Dorota Świerkocka, Adleta Gawlik	ZS w Ińsku
16.	zawody	Mistrzostwa Powiatu w Unihokeju Dzievcząt	4	Oliwia Strycharczyk, Kinga Suchecka, Alicja Pawlak, Oliwia Szmit	5 miejsce	Jarosław Drozd	MOSiR Stargard
17.	zawody	Mikolajkowy Turniej Tenisa Stołowego	64	Monika Kalinowska, Oliwia Strycharczyk, Marlena Szczerba, Kacper Białejewski, Patryk Milczarek, Reigiusz Marzycki, Paweł Horak	2 pierwsze miejsca	Jarosław Drozd, Radosław Drozd, Katarzyna Muż	ZS w Ińsku
18.	konkurs KO - etap rejonowy	języka polskiego	2	Oliwia Strycharczyk, Wiktorija Bujna	uczestnictwo	Agnieszka Grzegorzczak	KO Szczecin
19.	konkurs KO - etap rejonowy	matematyczny	2	Steven Ziarniewicz, Ksawier Imbierski	uczestnictwo	Renata Jedrek	KO Szczecin
20.	konkurs KO - etap rejonowy	języka angielskiego	2	Jakub Zinko, Steven Ziarniewicz	uczestnictwo	Zofia Madej	KO Szczecin
21.	konkurs KO - etap rejonowy	historyczny	2	Ksawier Imbierski, Oliwia Strycharczyk	uczestnictwo	Agnieszka Grzegorzczak	KO Szczecin
22.	konkurs KO - etap rejonowy	biologiczny	1	Weronika Perlach	uczestnictwo	Beata Paciejewska	KO Szczecin
23.	konkurs	Międzyparafialny Konkurs Kolęd i Pastorałek "Śpiewajcie i grajcie Mu"	5	Nela Dec, Natalia Sadowska, Wiktorija Urbanowicz, Alicja Pawlak, Wiktorija Bujna,	1 m-ce: Nela Dec, Natalia Sadowska, Alicja Pawlak 2 m-ce: Wiktorija Urbanowicz, Wiktorija Bujna	Kazimierz Dec	Kościół Parafialny pw. Matki Boskiej Bolesnej w Chociwlu
24.	konkurs plastyczno-literacki	Znane i nieznanne historie, legendy miasta Stargard i powiatu stargardzkiego - komiks	26	Martyna Karbowska, Ksawier Imbierski, Marcel Jucha, Magdalena Godzińska, Kewin Łuczak, Wiktorija Urbanowicz, Anastazja Zabłocka, Łukasz Gisel, Jakub Doliński, Martyna Sikora, Natalia Kusz, Nikola Kusz, Natalia Malcer, Marlena Szkołut, Marlena Szczerba, Rafał Słoma, Martyna Dolińska, Oliwia Szmit, Wiktorija Bujna, Zuzanna Baranowska, Maja Dawidowicz, Damian Huk, Zuzanna Jackowska, Oliwia Kuras, Dominik Naklicki, Julia Sikora	wyróżnienia: Zuzanna Baranowska, Maja Dawidowicz, Damian Huk, Zuzanna Jackowska, Oliwia Kuras, Dominik Naklicki, Julia Sikora	Dorota Świerkocka, Adleta Gawlik	Starostwo Powiatowe w Stargardzie
25.	konkurs literacko-poetycki	Konkurs Jednego Wiersza	1	Gabriela Kucharska	uczestnictwo	Adleta Gawlik	LO I Stargard
26.	konkurs	VIII Powiatowy Konkurs Piosenki Obcojęzycznej	2	Alicja Pawlak, Wiktorija Bujna	uczestnictwo	Zofia Madej	LO II Stargard
27.	zawody	Powiatowe eliminacje Ogólnopolskiego Turnieju Wiedzy Pożarniczej	4	Piotr Demeniuk, Łukasz Gisel, Filip Sikora, Wiktor Tomczyk	uczestnictwo	Jarosław Drozd	KPPSP Stargard
28.	konkurs	V Regionalny Konkurs Języka Angielskiego	4	Jakub Zinko, Steven Ziarniewicz, Ksawier Imbierski, Martyna Dolińska	uczestnictwo	Zofia Madej	ZSP Kalisz Pomorski
29.	zawody	Gminny Dzień Olimpijczyka	6	Ksawier Imbierski, Wiktor Tomczyk, Rokšana Trokielewicz, Łukasz Gisel, Kinga Suchecka, Oliwia Strycharczyk	uczestnictwo Ksawier Imbierski I miejsce w rzucie oszczepem	Jarosław Drozd	ZPO Chociwel

30.	zawody	IV Sportowa Frajda	10	uczniowie klas I-III SP	miejsce	Agnieszka Delik, Agnieszka Kliś-Seroczyńska	ZS w Ińsku
31.	konkurs	Konkurs "Żywiły lasu"	8	Wiktor Tomczyk, Martyna Słoma, Rafał Słoma, Adam Weyman, Mikołaj Knuczyński, Mateusz Wolny, Rokšana Trokielewicz, Michał Woźniak	uczestnictwo	Beata Paciejewska	Nadleśnictwo Kliniska Wielkie
32.	konkurs	Międzynarodowy Konkurs Matematyczny "Kangur"	12	Franciszek Zimnicki, Zuzanna Banaszewska, Filip Wrzeszcz, Sara Wójciak, Julia Sikora, Martyna Szkołut, Przemysław Przepiórski, Piotr Demeniuk, Martyna Słoma, Rafał Słoma, Ksawier Imbierski, Steven Ziamiewicz	wyróżnienie: Martyna Słoma, Rafał Słoma	Agnieszka Kościelcka	Towarzystwo Upowszechniania Wiedzy i Nauk Matematycznych

DYREKTOR
Zespołu Szkół w Ińsku
[Signature]
mgr Jolanta Demianczyk

ZESPÓŁ SZKÓŁ
3-140 IŃSKO, ul. Poprzeczna 1
tel. 91 562 30 15, 91 562 31 09
PKD 8560Z
Regon 320397024, NIP 8542320113

**Informacja o podjętych działaniach w ramach Rady Edukacyjnej
oraz wyniki egzaminu zewnętrznego ośmioklasistów i
gimnazjalistów.**

Zespół Szkół w Ińsku

W celu podniesienia wyników końcowych uzyskanych przez absolwentów, tzn. kl. VIII szkoły podstawowej i kl. III gimnazjum w minionym roku szkolnym podjęte zostały następujące działania mające bezpośredni wpływ na uzyskany wynik.

- **Zorganizowano dodatkowe zajęcia wyrównawcze z matematyki.**

1 godzinę tygodniowo w I półroczu i 2 godziny tygodniowo w II półroczu. Uczniowie na zajęciach nadrabiali zaległości wynikające z nieobecności na lekcjach, ćwiczyli rozwiązywanie określonych typów zadań, analizowali problematykę zadań, wspólnie poszukiwali rozwiązań i sposobów podejścia do zadań.

- **Przeprowadzono diagnozę wstępną i egzaminy próbne.**

Pozwoliło to na opracowanie wniosków do pracy w bieżącym roku szkolnym, są one niezbędne do sporządzania analiz porównawczych – przyswajania wiedzy przez uczniów.

- **Prowadzono raz w tygodniu konsultacje indywidualne dla uczniów i rodziców.**

- pozwoliły wyrównywać braki w wiedzy i umiejętności rozwiązywania zadań,
- dla rodziców – monitorowanie przyrostu wiedzy, wspieranie rodziców konkretnymi wskazówkami do pracy.

- **Zorganizowano dodatkowe zajęcia z biologii, chemii i języka polskiego**

- poszerzanie wiedzy uczniów z poszczególnych zagadnień, rozbudzanie ciekawości nauczanym przedmiotem, udział w konkursach przedmiotowych,
- określenie przez uczniów poziomu zrozumienia treści przyrodniczo-matematycznych.

- **Wykorzystywanie metod aktywizujących**

- **Zorganizowanie lekcji otwartych dla rodziców i nauczycieli matematyki, języka polskiego, chemii.**

Dzielenie się swoją wiedzą i umiejętnościami w celu zachęcenia ucznia do większej aktywności, poszukiwania wiedzy.

Prowadzenie doświadczeń i obserwacji przyrodniczych.

- **Pedagogizacja rodziców**

- **Warsztaty na temat planowania czasu wolnego, planowanie zadań w ciągu dnia zgodnie z zasadami zdrowotnymi.**

- „Jak pomóc dziecku, aby efektywnie się uczyło?”
Przedstawienie metod, motywacji dziecka do nauki oraz sposobów wspierania uczniów w nauce.
- Spotkania z psychologiem i pedagogiem szkolnym
Uczniowie nabywali umiejętności pozbycia się stresu jaki zawsze towarzyszy przy egzaminach.

Wszystkie te działania przyniosły oczekiwany rezultat w postaci uzyskanych wyników egzaminu zewnętrznego ośmioklasistów.

Analiza wyników egzaminu zewnętrznego ósmoklasistów w Zespole Szkół w Ińsku

W egzaminie brało udział 27 uczniów w tym 1 uczeń z orzeczeniem o kształceniu specjalnym.

Wyniki egzaminu zewnętrznego

	Język polski	stanin	Matematyka	stanin	Język angielski	stanin
Ińsko	61,85	5	39,08	4	50,58	4
Powiat	56,19		38,71		51,12	

Język polski

- Najwyższy wynik to 41 punktów, co stanowi 82% poprawności.

Najniższy wynik za test to 26% poprawności - 13 punktów.

- Pozostali uczniowie uzyskali ponad 20 punktów.

Na uwagę zasługuje fakt, iż w zadaniach otwartych uczniowie musieli wykazać się kilkoma umiejętnościami oraz dokładnie uzasadniać swoje zdanie.

Zadania i umiejętności, które wypadły bardzo dobrze – powyżej 90 %.

- zad.3. – znajomość pojęcia oswojenie; - zad. 5.1. – wyjaśnienie sensu stwierdzenia: „Dobrze widzi się tylko sercem. Najważniejsze jest niewidoczne dla oczu.” - zad. 8.1. – wskazywanie podobnych znaczeniowo spójników, zgodnie z kontekstem zdania: lecz-ale; - zad. 10 – ortografia – wskazanie wyrazu, który podlega takiej samej zasadzie ortograficznej, jak podany wyraz; - zad. 16.1. – wskazanie, z jakiej lektury pochodzi wskazany fragment; - zad. 16.2. – podanie przykładu działania, co robiono, by ludzie nie chodzili do kin – odwołanie do lektury; - zad. 20. – na co wskazuje zastosowany formant – zca (wykonawca czynności).

Zadania, za które uczniowie otrzymali łącznie mniej niż 50 %:

- zad. 11.1. – redagowanie zaproszenia – prawdopodobnie dlatego, że należało ująć wiele elementów - treść zgodna z poleceniem (premiera spektaklu, opartego na motywach, podanie autora i tytuł, zachęta), uwzględnienie 2 argumentów; uwzględnienie 5 elementów dotyczących formy: kto zaprasza? kogo zaprasza? na co zaprasza? kiedy się odbywa? gdzie się odbywa?; - zad. 11.2. – poprawność ortograficzna w zaproszeniu; - zad. 18. – wskazanie poprawności zdań – prawda – fałsz (możliwe, że uczniowie mieli problem z pojęciem subiektywny); - zad. 19. – przekształcanie zdań – zastosowanie imiesłówów, zamiana czasownika na imiesłów.

Analiza wypracowania:

- Realizacja tematu – 71% - forma wypowiedzi zgodna ze wskazaną w poleceniu, uwzględnienie wszystkich wymaganych elementów, wypowiedź w całości dotyczy wskazanego problemu. - Elementy twórcze – 46% - funkcjonalna narracja, logiczny układ zdarzeń, urozmaicona fabuła z wykorzystaniem 6 elementów (opis, charakterystyka, czas akcji, miejsce akcji, zwrot akcji, puenta, punkt kulminacyjny, dialog, monolog, retrospekcja), twórcze wykorzystanie treści. - Kompetencje literackie i kulturowe – 60% - wykorzystanie lektury – przywołanie odniesień do wątków, argumentowanie, brak błędów rzeczowych, nie podaje nieprawdziwych informacji. - Kompozycja tekstu – 63% - zgodność z treścią, trójdzielna kompozycja, wypowiedź spójna,

logiczna, zastosowane akapity. - Styl – 69% - styl odpowiedni do formy i treści, nie miesza stylów (opis z rozprawką), poprawne słownictwo.

- Język – 4% - zróżnicowana składnia, leksyka, słownictwo. Tylko jeden z uczniów otrzymał 3 pkt, zaś dwoje – 1 pkt. - Ortografia – 38% - można popełnić tylko 3 błędy. - Interpunkcja – 23% - można popełnić maksymalnie 5 błędów.

Na podstawie wstępnej analizy wyników, wyciągnięto następujące wnioski do pracy w kolejnym roku:

- zwrócić uwagę na uzasadnianie własnego zdania, zachęty;
- zwrócić uwagę na tworzenie krótszych wypowiedzi – zaproszenie, ogłoszenie, by zawierały wszystkie wymagane elementy;
- zwiększyć liczbę ćwiczeń utrwalających imiesłowy i zamianę czasownika na imiesłów;
- zwrócić uwagę na interpretację plakatu, rysunku, w odniesieniu do lektury, jego wymowy, charakterystycznych elementów;
- zwiększyć liczbę ćwiczeń związanych z poprawnością ortograficzną i interpunkcyjną;
- zwracać uwagę na poprawność i bogactwo językowe w wypowiedziach uczniów.

Matematyka

Dnia 16 kwietnia 2019r. uczniowie klas ósmych naszej szkoły przystąpili do egzaminu z matematyki. Arkusz standardowy zawierał 21 zadań, w tym 15 zadań zamkniętych i 6 zadań otwartych. Wśród zadań zamkniętych większość [11] stanowiły zadania wyboru wielokrotnego, w których należało wybrać jedną z podanych odpowiedzi, w czterech zadaniach typu prawda-fałsz – ocenić prawdziwość zdań. Zadania otwarte wymagały od ósmoklasistów samodzielnego sformułowania rozwiązania. Za rozwiązanie wszystkich zadań w arkuszu standardowym z matematyki uczeń mógł uzyskać maksymalnie 30 punktów; w tym za każde zadanie zamknięte po jednym punkcie (razem 15 punktów), i za zadania otwarte również 15 punktów.

Najwyższy wynik w szkole uzyskał 3 uczniów – 87%, 80% i 77%. na 30pkt. Najniższy wynik to 10% czyli 3pkt na 30pkt. Bardzo niskie wyniki – poniżej 30% osiągnęło jeszcze aż 10 uczniów. Wynik powyżej 50% uzyskało 9 uczniów, 6 uczniów uzyskało 30% - 50%, i 11 uczniów napisało egzamin poniżej 30%. Współczynnik łatwości dla całego arkusza w gimnazjum wyniósł 0,39, przy średniej punktowej 11,73, co oznacza, że egzamin umiarkowanie trudny.

Wynik szkoły [39,10%] uplasował się w górnej granicy staninu czwartego [stanin czwarty: (35 – 39)].

WSPÓLCZYNNIKI ŁATWOŚCI

SZKOŁA

Z. 1	Z. 2	Z. 3	Z. 4	Z. 5	Z. 6	Z. 7	Z. 8	Z. 9	Z. 10	Z. 11	Z. 12	Z. 13	Z. 14	Z. 15	Z. 16	Z. 17	Z. 18	Z. 19	Z. 20	Z. 21	arkusz
0,38	0,35	0,31	0,35	0,78	0,27	0,58	0,50	0,62	0,19	0,50	0,54	0,27	0,62	0,27	0,44	0,54	0,48	0,37	0,10	0,29	0,39

PODZIAŁ I ANALIZA ZADAŃ ZE WZGLĘDU NA STOPIEŃ TRUDNOŚCI

SZKOŁA

Poziom trudności	Bardzo trudne	Trudne	Umiarkowanie trudne	Łatwe	Bardzo łatwe
współczynnik łatwości	poniżej 0,30	0,30 - 0,49	0,50 - 0,74	0,75 - 0,89	0,90 i powyżej
numery zadań	6, 10, 13,15, 20, 21	1,2, 3, 4, 16, 18, 19	7, 8, 9, 11, 12,14, 17	5	-

Uczniowie mieli do rozwiązania 21 zadań, spośród których jedno zadanie było łatwe, 7 zadań okazały się umiarkowanie trudne, 7 zadań trudnych i 6 zadań bardzo trudnych. Dla uczniów naszej szkoły w arkuszu egzaminacyjnym nie było zadań bardzo łatwych. Za zadania zamknięte uczniowie uzyskali średnio 43% punktów możliwych do zdobycia, a za zadania otwarte – 35% punktów.

Najłatwiejszym okazało się zadanie 5., w którym sprawdzana była sprawność rachunkowa. Zadanie, którego treść nawiązuje do sytuacji praktycznej, sprawdzało umiejętność wykonywania działań na liczbach naturalnych – mnożenia oraz dzielenia z resztą. Poprawnie rozwiązało je 78% ósmoklasistów. To samo zadanie okazało się najłatwiejsze dla całej populacji (82%) oraz województwa (76%).

Najwięcej trudności sprawiło zdającym zadanie 20., którego rozwiązanie wymagało zaplanowania kolejnych kroków i zapisania ich za pomocą symboli matematycznych. Kluczem do rozwiązania tego zadania było zauważenie, że stosunek długości boków małego prostokąta wynosi 1:2. Zadaniem uczniów było wyznaczenie wymiarów działki przed podziałem. W tym celu musieli wykorzystać zauważoną wcześniej zależność i wykazać się umiejętnością obliczania pola prostokąta. Ósmoklasiści uzyskali za rozwiązanie tego zadania średnio 17% punktów możliwych do zdobycia. To samo zadanie okazało się najtrudniejsze dla całej populacji (24%) oraz województwa (17%).

WNIOSKI:

Na lekcjach matematyki warto zwrócić szczególną uwagę na ćwiczenia pozwalające doskonalić rozumienie i stosowanie pojęć i idei matematycznych, dostrzeganie wzorów i relacji matematycznych, umiejętność wykorzystania posiadanej wiedzy do nieznanymi „sytuacji matematycznych”, rozumowania przez analogię na materiale liczbowym, przestrzennym, a także umożliwiające uczniom rozwój umiejętności prowadzenia dowodów w oparciu o wymagania szczegółowe z różnych działów tematycznych.

Język angielski

Arkusz standardowy zawierał 51 zadań, zgrupowanych w 14 wiązek. Za poprawne rozwiązanie wszystkich zadań można było uzyskać maksymalnie 60 punktów, w tym 36 punktów (60%) za rozwiązanie zadań zamkniętych (wyboru wielokrotnego, na dobieranie) oraz 24 punkty (40%) za rozwiązanie zadań otwartych. Zadania otwarte wymagały od ósmoklasistów samodzielnego

sformułowania odpowiedzi (zadania z luką i/lub odpowiedzi na pytania) oraz napisania krótkiego tekstu użytkowego (np. e-maila).

Najlepszy wynik uzyskało dwóch uczniów: 98% i 97%

Najgorszy wynik jedna uczennica : 13%

Klasa VIIIA uzyskała 27% poprawności, a VIII b – 63%.

Tabela - średni wynik

kraj	59%	
okręg	57%	
woj.	57%	
powiat	51%	
Ińsko	51%	- 5 stanin (poziom średni)

W arkuszu egzaminacyjnym sprawdzane były umiejętności zdających w pięciu obszarach:

- rozumienie ze słuchu 46% - rozumienie tekstów pisanych 62% - znajomość funkcji językowych 51% - znajomość środków językowych 51% - tworzenie wypowiedzi pisemnej 39%

Wniosek

Zwiększyć nacisk na ćwiczenia struktur leksykalno-gramatycznych.

Zaplanowane działania przyniosły rezultat w minionym roku szkolnym i będą kontynuowane w kolejnym roku szkolnym 2019/2020.

Analiza egzaminu zewnętrznego Gimnazjum Publicznego w Ińsku

Język polski w klasie IIIA GP

10 kwietnia dwudziestu dwóch uczniów klasy IIIA przystąpili do egzaminu CKE z języka polskiego. Arkusz egzaminacyjny zawierał 21 zadań, w tym jedno krótkiej odpowiedzi oraz wypracowanie. Łącznie uczeń mógł zdobyć 32 punkty.

Egzamin okazał się dla uczniów umiarkowanie trudny. **Współczynnik łatwości to 0,6, a średnia punktów wyniosła 19,09.** Dwie uczennice napisały test na 94% (30 pkt.). Najniższy wynik to 41% (13 pkt.). Ponadto trzech uczniów osiągnęło wynik 44% (14 pkt.) i jeden 47% (15 pkt.). Pozostałe wyniki są równe lub powyżej 50%.

Najslabiej wypadło czwarte kryterium zadania 21. (wypracowanie), dotyczące poprawności językowej – współczynnik łatwości wyniósł 0,16. Poza tym dużą trudność sprawiła uczniom poprawność interpunkcyjna (zad. 21.6) - współczynnik 0,18. Do zadań trudnych należą zadania: 6. – umiejętność rozpoznawania orzeczenia imiennego, 9. – rozpoznawanie obiektywizmu i subiektywizmu, 11.2 – z zakresu leksykologii – homofony oraz 16. – kategorie słotwórcze rzeczownika.

Do zadań łatwych należą: zadanie 2. – charakterystyka bohaterów „Kamieni na szaniec” (0,91) i 21.3 – zachowany styl rozprawki (0,91). Dobrze wypadły również zadania 7. – wyszukiwanie informacji w tekście (0,82), 11.1. – określenie tematu i sensu utworu (fraszki Sztaudyngera) (0,77), 12. – odczytywanie tekstu na poziomie przenośnym (0,77), 13. – wyszukiwanie informacji w tekście (0,77), 20. – odczytywanie i rozumienie tekstu na poziomie przenośnym (0,82) oraz 21.2 – segmentacja tekstu (0,86).

Wnioski:

- kształcić umiejętności językowe w zakresie słotwórstwa i leksykologii;
- ćwiczyć i utralać zasady interpunkcyjne;
- wzbogacać wiedzę z zakresu literatury, wątków i motywów literackich, charakterystyki bohaterów;
- utralać umiejętność redagowania własnych tekstów na zadany temat w różnych formach i stylach;
- czytać i analizować teksty na poziomach dosłownym i przenośnym;
- utralać zasady poprawności ortograficznej.

Język angielski

EGZAMIN PODSTAWOWY – 11 osób

Tabela - średni wynik

kraj	68%	
okręg	66%	
woj.	66%	
powiat	62%	
Ińsko	74%	stanin (poziom wyżej średni) II miejsce w powiecie

Najlepsze wyniki 3 uczennice : 98%, 98% i 95% a najgorszy wynik to 40%.

Za rozwiązanie zadań gimnazjaliści uzyskali średnio 74% punktów możliwych do zdobycia co klasyfikuje nas w staninie 6. na poziomie wyżej średnim. Uczniowie uzyskali najwyższy średni wynik za zadania sprawdzające znajomość funkcji językowych – 83%, gorzej poradzi sobie z zadaniami sprawdzającymi rozumienie ze słuchu oraz rozumienie tekstów pisanych (średni wynik – odpowiednio 74% i 71%). Najwięcej trudności sprawiły uczniom zadania sprawdzające znajomość środków językowych (średni wynik – 68% punktów możliwych do uzyskania).

Bardzo łatwe dla gimnazjalistów okazało się zadanie 2., sprawdzające rozumienie ze słuchu, oparte na rozmowie dotyczącej dnia otwartego w szkole. Wymagało ono dopasowania do

każdego miejsca wydarzenia, które się w nim odbędzie. Średni wynik za to zadanie wyniósł 91% (od 100% poprawnych odpowiedzi dla zadania 2.2, do 82% poprawnych odpowiedzi dla zadania 2.4).

Wnioski:

Należy zwrócić uwagę uczniów na konieczność dokładnego czytania poleceń, zwłaszcza w zadaniach sprawdzających znajomość środków językowych. Te zadania są zwykle układane w taki sposób, aby wymusić zastosowanie konkretnej struktury gramatycznej lub wyrażenia leksykalnego. W związku z tym polecenia zawierają często dodatkowe warunki, które należy spełnić, aby otrzymać punkt za rozwiązanie zadania (np. ograniczenie liczby słów, konieczność przekształcenia lub zachowania w niezmienionej formie podanych wyrazów). Pominięcie któregośkolwiek z takich warunków oznacza zwykle utratę punktów.

Matematyka

Arkusz standardowy zawierał 23 zadania, w tym 20 zadań zamkniętych i 3 zadania otwarte. Wśród zadań zamkniętych większość stanowiły zadania wyboru wielokrotnego, w których należało wybrać jedną z podanych odpowiedzi, w pięciu zadaniach typu prawda-falsz – ocenić prawdziwość zdań, a w jednym – odpowiedzieć na pytanie i wskazać poprawne uzasadnienie. Zadania otwarte wymagały od gimnazjalistów samodzielnego sformułowania rozwiązania. Za rozwiązanie wszystkich zadań w arkuszu standardowym z matematyki uczeń mógł uzyskać maksymalnie 29 punktów; w tym za każde zadanie zamknięte po jednym punkcie (razem 20 punktów), a za trzy zadania otwarte 9 punktów (zad. 21 – 2 pkt, zad. 22 – 3 pkt, zad. 23 – 4 pkt).

Najwyższy wynik w szkole uzyskała uczennica – 86% (25pkt na 29pkt). Najniższy wynik to 10% czyli 3pkt na 29pkt.

10 uczniów uzyskało wynik powyżej średniej krajowej (powyżej 43%). Współczynnik łatwości dla całego arkusza w gimnazjum wyniósł 0,43 co oznacza, że egzamin był umiarkowanie trudny .

Wynik szkoły [43%] uplasował się na szósty staninie egzamin wyszedł na poziomie wyżej niż średni. W powiecie tylko trzy szkoły uzyskały wynik lepszy od naszej szkoły. Wynik egzaminu w województwie wyniósł 38% co plasuje wynik naszych uczniów powyżej wyniku województwa.

WSPÓLCZYNNIKI ŁATWOŚCI

SZKOŁA

Z	Z	Z	Z	Z	Z	Z	Z	Z	Z	Z	Z	Z	Z	Z	Z	Z	Z	Z	Z	Z	Z	Z	ar
1	2	3	4	5	6	7	8	9	0	1	2	3	4	5	6	7	8	9	0	1	2	3	ku
0	0	0	0	0	0	0	0	0	0	0	0	0	0	0	0	0	0	0	0	0	0	0	sz
,6	,5	,4	,7	,4	,8	,3	,5	,4	0,6	0,5	0,6	0,3	0,5	0,6	0,4	0,5	0,1	0,5	0,1	0,0	,3	,2	0,
4	9	5	7	5	2	6	9	5	8	0	8	2	5	8	5	0	4	9	8	9	0	5	43

PODZIAŁ I ANALIZA ZADAŃ ZE WZGLĘDU NA STOPIEŃ TRUDNOŚCI

SZKOŁA

Poziom trudności	Bardzo trudne	Trudne	Umiarkowanie trudne	Łatwe	Bardzo łatwe
współczynnik łatwości	0,00-,019	0,20 - 0,49	0,50 - 0,69	0,70 - 0,89	0,90 i powyżej
numery zadań	18,20 ,21	3, 5, 7, 9, 13, 16, 22, 23	1,2, 8, 10, 11, 12, 14, 15, 17, 19,	4, 6,	-

Uczniowie mieli do rozwiązania 23 zadania, spośród których dwa zadanie było łatwe, 10 zadań okazały się umiarkowanie trudne, 8 zadań trudnych i 3 zadań bardzo trudnych. Dla uczniów naszej szkoły w arkuszu egzaminacyjnym nie było zadań bardzo łatwych

Najwięcej trudności sprawiło zdającym zadanie 21, którego rozwiązanie wymagało wykazania i udowodnienia, zaplanowania kolejnych kroków i zapisania ich za pomocą symboli matematycznych. To samo zadanie okazało się najtrudniejsze dla całej populacji oraz województwa

WNIOSKI:

Egzamin gimnazjalny uplasował wiedzę uczniów naszej szkoły na średnim poziomie, uczniowie przez trzy lata wykonali wiele pracy by uzyskać jako populacja naszej szkoły wynik taki jak średni wynik uczniów w Polsce i lepszy wynik niż wynik województwa (38%)

Egzamin pokazał w trzech zadaniach słabe strony w edukacji matematycznej.

Umiejętnością trudną okazało się myślenie matematyczne rozumiane jako wykorzystywanie narzędzi matematyki w życiu codziennym oraz formułowanie sądów opartych na rozumowaniu matematycznym.

Uczniowie mieli kłopot aby zaplanować ciągu czynności – nawet tych mieszczących się w ramach rutynowego algorytmu – prowadzących do rozwiązania problemu.

HISTORIA I WIEDZA O SPOŁECZEŃSTWIE.

W egzaminie wzięło udział 22 uczniów z klasy III. Uczniowie mieli do rozwiązania test składający się z 25 pytań z historii i wiedzy społeczeństwie. Średni wynik procentowy wyniósł 52,55% , średni wynik punktowy wyniósł 16,61. W skali stanikowej wynik uplasował się w 4. staninie. W województwie średni wynik wyniósł 55, 83%, a w powiecie 53, 44%. Test najlepiej napisały dwie uczennice uzyskując 91% i 88%. Najniższy wynik otrzymała jedna uczennica – 28%.

Największą trudność uczniowie mieli z pytaniem 18, tylko 15 % uczniów odpowiedziało poprawnie na to zadanie. Należało z tekstu źródłowego odczytać, że Galicja miała autonomię w granicach Austro – Węgier, czyli uczniowie nie znali pojęcia autonomia. Oprócz tego uczniowie mieli problem z pytaniem, w którym mieli wskazać, o jakim zaborze jest mowa w tekście źródłowym, czyli zabrakło podstawowej wiedzy historycznej. Najmniejszą trudność uczniom sprawiło pytanie, które wymagało pracy z mapą, odpowiedziało na nie 88% uczniów.

WNIOSKI

- zwiększyć liczbę ćwiczeń utrwalających podstawowe pojęcia z historii- częstsze kartkówki, krótkie sprawdziany,
- zwiększyć liczbę zadań utrwalających znajomość dat i kojarzenia faktów, poprzez częste powracanie do omawianych zagadnień,
- urozmaicać lekcje historii poprzez ciekawsze karty pracy i pracę w grupach.

Przyrodnicze

Ilość uczniów gimnazjum: 22 osoby

Średni wynik punktowy wyniósł 11,8 co stanowi 42.04% w rozbiściu na przedmioty:

Fizyka

łatwość zadania	0,00-0,19	0,20-0,49	0,50-0,69	0,70-0,89	0,90-1,00
	bardzo trudny	trudny	umiarkowanie trudny	łatwy	bardzo łatwy
Klasa III A					
Numer zadania	14.1, 18	13, 17	14.2, 16	15	-

Wynik egzaminu gimnazjalnego: III 40%. Egzamin próbny dla klasy okazał się trudny. Dla klasy nie było zadań bardzo łatwych. Bardzo trudne było zadanie 14.1 (w tym zadaniu mieli podać ile wynosi siła naciągu liny F_1 na rysunku 1) i zadanie 18 (zadanie to dotyczyło schematu obwodu elektrycznego, w którym żarówki były połączone szeregowo). Zadanie 13 (mieli obliczyć odległość, w jakiej uderzy piorun) i zadanie 17 (w tym zadaniu mieli obliczyć gęstość prostopadłościanu i odczytać z tabeli, z jakiego metalu był on wykonany) były dla uczniów trudne. Umiarkowanie trudne były zadania: 14.2 (mieli porównać siły naciągu liny na obu rysunkach i wybrać odpowiedź oraz jej uzasadnienie); zad. 16 (w tym zadaniu należało oszacować prędkość średnią oddalania się sondy od Słońca i mieli wybrać, w jakiej jednostce była wyrażona). Łatwym zadaniem dla uczniów była zadanie 15, które dotyczyło elektryzowania ciał i mieli określić prawdziwość zdań.

Chemia

Średni wynik punktowy uzyskany z części dotyczącej zadań z chemii: 37 %

Uczniowie zdobyli łącznie 57 punktów / 154 możliwych do uzyskania w tej części

	Nr zadania	Ilość punktów uzyskanych za zadanie/ 22uczniów	% poprawności odpowiedzi uczniów w danym zadaniu	Charakterystyka zadania
Najtrudniejsze zadania	7.1	6 pkt/22 pkt	27% zadanie trudne	Wymagania ogólne: I. Pozyskiwanie, przetwarzanie i tworzenie informacji Wymagania szczegółowe: 2. Wewnętrzna budowa materii. Uczeń wyjaśnia związek pomiędzy podobieństwem właściwości pierwiastków zapisanych w tej samej grupie układu okresowego a budową atomów i liczbą elektronów walencyjnych.
	8	6 pkt/22 pkt	27% zadanie trudne	Wymagania ogólne: II. Rozumowanie i zastosowanie nabytej wiedzy do rozwiązywania problemów Wymagania szczegółowe: 3. Reakcje chemiczne. Uczeń dokonuje prostych obliczeń związanych z zastosowaniem prawa stałości składu.
	12	6 pkt/22 pkt	27% zadanie trudne	Wymagania ogólne: I. Rozumowanie i zastosowanie nabytej wiedzy do rozwiązywania problemów II. Opanowanie czynności praktycznych. Wymagania szczegółowe: 9. Pochodne węglowodorów. Substancje chemiczne o znaczeniu biologicznym. Uczeń opisuje właściwości długolącuchowych kwasów karboksylowych.
Najłatwiejsze zadania	11	14pkt/22pkt	64% zadanie umiarkowane i trudne	Wymagania ogólne: I. Pozyskiwanie, przetwarzanie i tworzenie informacji Wymagania szczegółowe: 8. Węgiel i jego związki z wodorem. Uczeń podaje wzory ogólne szeregów homologicznych alkenów.
	10	9pkt/22pkt	41%	Wymagania ogólne:

			zadanie trudne	<p><i>I. Pozyskiwanie, przetwarzanie i tworzenie informacji</i></p> <p><i>II. Rozumowanie i zastosowanie nabytej wiedzy do rozwiązywania problemów</i></p> <p>Wymagania szczegółowe:</p> <p><i>5. Woda i roztwory wodne. Uczeń prowadzi obliczenia z wykorzystaniem pojęć stężenie procentowe, masa substancji, masa roztworu.</i></p>
--	--	--	----------------	---


ODNIESIENIE DO PRÓBNEGO EGZAMINU GIMNAZJALNEGO

	Egzamin kwietniowy gimnazjalny		Egzamin próbny	
Najłatwiejsze z testu	41%	<p>Wymagania ogólne:</p> <p><i>I. Rozumowanie i zastosowanie nabytej wiedzy do rozwiązywania problemów</i></p> <p>Wymagania szczegółowe:</p> <p><i>5. Woda i roztwory wodne. Uczeń prowadzi obliczenia z wykorzystaniem pojęć stężenie procentowe, masa substancji, masa roztworu.</i></p>	9 % Najtrudniejsze zadanie	<p>Wymagania ogólne:</p> <p><i>I. Rozumowanie i zastosowanie nabytej wiedzy do rozwiązywania problemów</i></p> <p>Wymagania szczegółowe:</p> <p><i>Zastosowanie wzorów do obliczeń. Odczytywanie danych z wykresu rozpuszczalności substancji.</i></p>
Najłatwiejsze zadanie	64%	<p>Wymagania ogólne:</p> <p><i>I. Pozyskiwanie, przetwarzanie i tworzenie informacji</i></p>	45%	<p>Wymagania ogólne:</p> <p><i>I. Pozyskiwanie, przetwarzanie i tworzenie informacji</i></p> <p>Wymagania szczegółowe:</p> <p><i>Wykorzystanie wiadomości na podstawie tekstu źródłowego. Wskazanie źródeł węglowodorów oraz ich właściwości.</i></p>

Wnioski ogólne:

-Najwięcej trudności sprawiły uczniom zadania, których treści programowe kształcone były w pierwszej klasie etapu nauczania. Należy więcej uwagi i czasu poświęcać na utrwalanie zdobytej wiedzy poprzez ćwiczenia przypominające oraz zadania domowe wiążące treści programowo

- niższe. Jest to istotnie utrudniający element utrwalania wiedzy w modelu nauczania liniowego.
- Te same wymagania ogólne stawiane uczniom w zakresie treści programowych omawianych w ostatnim czasie, nie sprawiły większych trudności.
 - Należy wypracować narzędzia i sposoby utrwalania zdobytej wiedzy. Zachęcać i motywować ucznia do pogłębiania nabytej wiedzy na dany temat i mobilizować do analizowania treści tematycznych w celu lepszego zapamiętania treści.
 - Przypatrując się analizie porównawczej egzaminu gimnazjalnego próbnego z kwietniowym, można zauważyć, widoczną poprawę kształconych wymagań.

DYREKTOR
Zespołu Szkół w Inisku

mgr Jolanta Dziemiańczyk

Tab. 1 Liczba dzieci zamieszkałych i zameldowanych w gminie Inisko

Miejscowość	Dzieci urodzone w roku 2014		Dzieci urodzone w roku 2015		Dzieci urodzone w roku 2016		Ogółem dzieci w przedszkolu z wiekamy: 3+5+7
	Ogółem dzieci według ewidencji	Ogółem dzieci zapisanych do przedszkola	Ogółem dzieci według ewidencji	Ogółem dzieci zapisanych do przedszkola	Ogółem dzieci według ewidencji	Ogółem dzieci zapisanych do przedszkola	
1	2	3	4	5	6	7	8
INISKO	16	16	13	12	19	10	38
STORKOWO	0	0	3	1	4	0	1
GRANICA	0	0	1	0	0	1	1
WALISZEWO	0	0	0	2	1	0	2
STUDNICA	0	0	0	0	0	0	0
CZERTYŃ	0	0	0	0	0	0	0
CIEMNIK	3	2	1	0	3	2	4
GRONÓWKO	0	1	1	1	0	0	2
ŚCIENNE	5	4	5	1	2	1	6
LINÓWKO	3	0	3	2	1	1	3
MIŁKA	0	1	3	1	0	1	3
POWALICE	0	0	0	0	0	0	0
WIERZCHUCICE	0	0	1	1	0	0	1
NIERYBNO	0	0	0	0	0	0	0
Ogółem	27	24	31	21	30	16	61
Dzieci zamieszkałe w Inisku z innych powiatów	0	4	0	5	0	1	10

Tab. II Dzieci zapisane do przedszkola z innych gmin na rok szkolny 2019/2020

Miejscowość/gmina	Dzieci zapisane do oddziałów				
	trzylatki	czterolatki	pięcioletki	RAZEM	
	2	3	4	5	
Kalisz Pomorski	0	0	1	1	1
Szczecin	0	0	1	1	1
Stargard	0	0	1	1	1
Radowo Małe	0	2	0	2	2
Dobrzany	1	1	0	2	2
Chociwel	0	1	0	1	1
Nowogard	0	1	0	1	1
Węgorzyno	0	0	1	1	1
Ogółem	1	5	4	10	10

Tab. III Odległość miejsca zamieszkania do przedszkola w roku szkolnym 2019/2020

Wyszczególnienie	Dzieci, którzy mają do szkoły		Ogółem
	do 3 km	ponad 3 km	
1	2	3	4
Liczba dzieci ogółem	38	23	61
z liczby dochodzące do szkoły	38	0	38
dowożone i dojeżdżające	0	23	23

Tab. IV Wychowankowie, oddziały i godziny zajęć w roku szkolnym 2019/2020

Wyszczególnienie	Oddziały				Ogółem przedszkole
	trzylatki	czterolatki	pięcioletki		
1	2	3	4	5	
Liczba dzieci w oddziale	16	21	24		61
Z tej liczby przyjętych z innych gmin	1	5	4		10
Liczba oddziałów	1	1	1		3
Liczba godzin dydaktycznych	26	27	28		81
Liczba godzin opiekuńczo-wychowawczych	40	40	40		120
Liczba godzin dodatkowych	11	6	9		26
Czas pracy oddziałów przedszkolnych od godz. 7.00 do godz. 16.00	9	9	9		27

Tab. V Dożywianie w roku szkolnym 2019/2020

Wyszczególnienie		Rok szkolny 2019/2020
1	2	3
Liczba wychowanków korzystających	z obiadu	59
	z innych posiłków	59
Liczba grup wychowawczych		3

**Tab. VI Pracownicy pedagogiczni Przedszkola Publicznego przy Zespole Szkół w Ińsku
Projektowana liczba tygodniowo w roku szkolnym 2019/2020**

Stanowisko służbowe	Liczba osób		Tygodniowa liczba zajęć			
	zatrudnionych w poprzednim roku szkolnym	projektowana do zatrudnienia w roku szkolnym 2019/2020	w poprzednim roku szkolnym		projektowana w roku szkolnym 2019/2020	
			ogółem	w tym godzin ponadwymiarowych	ogółem	w tym godzin ponadwymiarowych
1	2	3	4	5	6	7
Dyrektor ZS	1	1	0	0	0	0
Nauczyciele	3	3	75	0	95	20
niepełnozatrudnieni	8	6	55	0	35	0
Pomoc nauczyciela	5	3	120	0	120	0
Ogółem	17	13	250	0	250	20

Tab. VII Do Arkusza Organizacji Pracy Przedszkola Publicznego przy Zespole Szkół w Ińsku na rok szkolny 2019/2020

Zatwierdzam:	
Oddziałów	3
Godzin ogółem tygodniowo	95
w tej liczbie ponadwymiarowych	20
Nauczyciele	9

Ińsko, dnia 4.04.2019 r

DYREKTOR
Przedszkola Publicznego
przy Zespole Szkół w Ińsku
mgr. Joanna Dęmińska

Dyrektor przedszkola

Załącznik nr 2 Zatrudnienie kadry pedagogicznej
Przedszkole Publiczne przy Zespole Szkół w Ińsku

PRZEDSZKOLE PUBLICZNE
przy Zespole Szkół w Ińsku
73-140 IŃSKO, ul. Poprzeczna 1
tel: 91 562 30 15 91 562 31 09

l.p	Nazwisko i imię nauczyciela	Wykształcenie wyższe/licencjat	Przygotowanie pedagogiczne	Kwalifikacje kierunkowe, dodatkowe, specjalistyczne	Nauczany przedmiot rodzaj prowadzonych zajęć	Stopień awansu zawodowego	Zgoda organu prowadzącego - n-le kształt. zawodowego	Zgoda na zatrudnienie w innej szkole	Wymiar liczby godzin		
									Ogółem	Ponad wymiar	Niepełny
1.	_____	Wykształcenie wyższe - licencjat na kierunku pedagogika wczesnoszkolna i przedszkolna, - magister na kierunku pedagogika opiekuńcza i resocjalizacja	tak	Studia podyplomowe oligofrenopedagogika i rewalidacja osób upośledzonych	wychowawca grupy	kontraktowy	nie	nie	33/25	8/25	-
2.	_____	Wykształcenie wyższe - licencjat pedagogika wczesnoszkolna i przedszkolna nauczycielska, - magister pedagogika małego dziecka	tak	_____	wychowawca grupy	kontraktowy	nie	nie	31/25	6/25	-
3.	_____	Wykształcenie wyższe licencjat - pedagogika wczesnoszkolna i przedszkolna nauczycielska - magister- epedagogika wczesnoszkolna, specjalizacja: nauczycielska	tak	_____	wychowawca grupy	mianowany	nie	nie	31/25	6/25	-
4.	_____	Wykształcenie wyższe -licencjat na kierunku pedagogika wczesnoszkolna z informatyką, -magister na kierunku pedagogika ogólna	tak	_____	zajęcia opiekuńczo-wychowawcze	dplomowany	nie	nie	7/25	-	7/25
5.	_____	Wykształcenie wyższe -magister na kierunku pedagogika, specjalność wczesnoszkolna	tak	Studia podyplomowe Certyfikat B2 z języka angielskiego (Pearson Test of English General)	język angielski	dplomowany	nie	nie	5/25	-	5/25

6.	_____	Wykształcenie wyższe - pedagogika wczesnoszkolna	tak	Studia podyplomowe pedagogika szkolna, diagnoza i terapia z elementami socjoterapii	pedagog	dplomowany	nie	nie	2/22	-	2/22
7.	_____	Wykształcenie wyższe - magister na wydziale teologicznym na kierunku nauk o rodzinie	tak	Studia podyplomowe edukacja wczesnoszkolna i wychowanie przedszkolne- kształcenie zintegrowane, przygotowanie pedagogiczne, kurs kwalifikacyjny z zakresu nauczania i wychowania dzieci i młodzieży niepełnosprawnej umysłowo w różnym stopniu	religia	dplomowany	nie	nie	1/25	-	1/25
8.	_____	Wykształcenie wyższe - licencjat na kierunku pedagogika opiekuńczo- wychowawcza, - magister na kierunku pedagogika	tak	Studia podyplomowe logopedia	logopedia	mianowany	nie	nie	13/20	-	13/20
9.	_____	Wykształcenie wyższe licencjat - pedagogika opiekuńczo-wychowawcza, - magister- edukacja przedszkolna i wczesnoszkolna	tak	_____	zajęcia opiekuńczo- wychowawcze	kontraktowy	nie	nie	7/25	-	7/25

**ARKUSZ ORGANIZACYJNY
PRZEDSZKOŁA PUBLICZNEGO
PRZY ZESPOLE SZKÓŁ W IŃSKU
NA ROK SZKOLNY 2019/2020**

Data sporządzenia: 04.04.2019 r.

Przedsiębiorstwo Publiczne przy Zespole Szkół w Insku

Lp	ZAJĘCIA EDUKACYJNE	oddziały przedszkola godz. pracy 7:00 -16:00						Razem w tygodniu dla przedszkola	Razem rocznie w przedszkolu (48tyg.)
		3 latków		4 latków		5 latków			
		2,5 wychowawców	1	2,5 wychowawców	2	2,5 wychowawców	3		
1.	zajęcia edukacyjne	1	2	25	25	25	75	3600	
2.	język angielski	x	x	x	x	x	5	240	
3.	religia	x	x	x	x	x	1	48	
4.	logopedia	x	x	x	x	x	13	624	
5.	rewalidacja	x	x	x	x	x	2	96	
6.	zajęcia opiekuńczo-wychowawcze	11	6	6	9	9	26	1248	
7.	wczesne wspomaganie	4	2	2	0	0	6	288	
8.	pedagog					2	2	96	
9.	pomoc nauczyciela	40	40	40	40	40	120	5760	
10.	Razem obowiązkowy tygodniowy wymiar godzin							12000	
	Razem godziny dla oddziału przedszkolnego poz.11-18	46	42	42	40	0	130	6240	
	godziny otwarcia 7:00-16:00								

DYREKTOR
 Przedsiębiorstwa Publicznego
 przy Zespole Szkół w Insku
mgr Jolanta Dziemiarczyk

PRZEDSZKOLE PUBLICZNE
 przy Zespole Szkół w Ińsku
 73-140 IŃSKO, ul. Poprzeczna 4
 tel. 91 582 30 13, 91 502 31 09
 (0142424242424242)

Data sporządzenia: 04.04.2019r.

Arkusz organizacyjny przedszkola (nauczyciele)

Lp	Stożek awansu zawodowego	Przedszkole Publiczne przy Zespole Szkół w Ińsku																Razem rocznie (48 tyg)	
		9	4	8	19	28	26	3	22	29	2	2	20	Razem w tygodniu					
	Imię i nazwisko nauczyciela																		
	Zajęcia edukacyjne	1	2	3	4	6	7	8	9	10	12	13	14						
1.	zajęcia edukacyjne	25	25	25														75	3600
2.	język angielski					5												4	192
3.	religia						1											1	48
4.	logopedia								13									13	624
5.	rewalidacja							2										2	96
6.	zajęcia opiekuńczo-wychowawcze	6	6					7	7									26	1248
	pedagog																	2	96
7.	wczesne wspomaganie							6										6	288
8.	pomoc nauczyciela															40	40	120	5760
8.	Razem (1,2,3,4,5,6,7,8)	31	31	33	13	5	1	7	7	2	2	2	2	2	2	2	2	249	11952
9.	pomoc nauczyciela pensum 40	x	x	x	x	x	x	x	x	x	x	x	x	x	x	x	x	120	5760
13.	Razem - pensum 25 / 22 / 20	25	25	25	20	25	25	25	25	22	22	22	22	22	22	22	22	217	10416
14.	Razem godzin	31	31	33	13	5	1	7	7	2	2	2	2	2	2	2	2	250	12000
15.	Pensum uśrednione	x	x	x	x	x	x	x	x	x	x	x	x	x	x	x	x	x	x
16.	Godziny ponadwymiarowe	6	6	8	x	x	x	x	x	x	x	x	x	x	x	x	x	20	1008
	na niebiesko - pomoc nauczyciela																		

DYREKTOR
 Przedszkole Publicznego
 przy Zespole Szkół w Ińsku
 mgr Jolanta Dziemińska

Zał. Nr 1. Organizacja zajęć z uczniami posiadającymi orzeczenia, opinie oraz wymagających pomocy psychologiczno-pedagogicznej


I.p	Zakres	Liczba dzieci	Rodzaj zajęć specjalistycznych	Liczba godzin tygodniowo	Nazwisko i imię nauczyciela prowadzącego zajęcia
Orzeczenia wydane przez poradnię o potrzebie kształcenia specjalnego:					
1.	Orzeczenie o potrzebie kształcenia specjalnego - niepełnosprawność ruchowa - afazja	1	rewalidacja logopedia	2 2	[REDAKTED]
Opinie poradni Pedagogiczno-psychologicznej					
1	Opinia o potrzebie wczesnego wspomagania nr 2/ww/2016/2017	1	logopedia	2	[REDAKTED]
2.	Opinia o potrzebie wczesnego wspomagania nr 48/ww/2017/18	1	zaj. ogólnorozwojowe	3	[REDAKTED]
3.	diagnoza wewnętrzna	3 lat, 4 lat, 5 lat - grupowe	zaj. ogólnorozwojowe	3	[REDAKTED]
4.	diagnoza wewnętrzna	5 wychowanków	logopedia	1+1+1	[REDAKTED]
			logopedia	1+1+1+1+1	[REDAKTED]

DYREKTOR
 PRZEDSZKOLA PUBLICZNEGO
 przy Zespole Szkół w IŃSKU
mgr Jolanta Dziemiarażczyk

**ARKUSZ ORGANIZACJI PRACY ZESPOŁU SZKÓŁ W IŃSKU W ROKU SZKOLNYM 2019/2020
(ODDZIAŁY ROCZNEGO PRZYGOTOWANIA PRZEDSZKOLNEGO, SZKOŁA PODSTAWOWA)**

Tab. I Liczba dzieci w wieku obowiązku szkolnego zamieszkałych w obwodzie szkoły

Miejscowość (ulica lub jej część) należąca do obwodu szkoły	SZKOŁA PODSTAWOWA													Ogółem z rubryk 3+16			
	ODDZIAŁ PRZEDSZKOLNY		Liczba dzieci podlegająca obowiązkowi szkolnemu urodzonych w roku										Z liczby w rubr. 15 będzie uczęszczało się w szkole				
	Liczba dzieci podlegająca obowiązkowi przedszkolnemu urodzonych w roku	Z liczby w rubr. 2 będzie uczęszczało się w szkole	2013	2012	2011	2010	2009	2008	2007	2006	2005	2004	2003		Ogółem dzieci podlegających obowiązkowi szkolnemu	tej	Innej
1	2	3	4	5	6	7	8	9	10	11	12	13	14	15	16	17	18
IŃSKO	13+2	9+2	4	13+4	21+4	22+1	23	18	15	27+2	13	0	0	152	105+1	47	127
STORKOWO	6	2	4	1	2	2	5	4	2	2	5	0	0	23	10	13	12
GRANICA	1	1	0	0	0	0	0	1	1	0	0	0	0	2	2	0	3
WALISZEWO	1	0	1	0	0	0	0	0	1	1	0	1	0	3	2	1	2
STUDNICA	0	0	0	2	0	0	0	1	1	0	1	0	0	5	4	1	4
CZERTYŃ	0	0	0	0+1	3	3+1	2+1	2	0+2	1	1	0	0	12	12+3	0	17
CIEMNIK	1	1	0	3	3	4	4	7	3	2	1	0	0	27	22	5	23
GRONÓWKO	0	0	0	0	1	0+1	1	0	1	0	1	0	0	4	3+1	1	4
ŚCIENIE	3	2	1	6	4	5+1	2	4	2	4+1	1	0	0	28	21+2	7	25
LINÓWKO	2	2	0	4	2+1	3	1	2	1	0	2	0	0	15	14+1	1	17
MIŁAŁKA	1	1	0	1	2+1	1	1	1	1	1	2	0	1	11	10+1	1	12
POWALICE	0	0	0	0	0	0	0	0	0	1	0	0	0	1	1	0	1
WIERZCHUCICE	1	1	0	0	0	0	0	0	1	1	0	0	0	2	2	0	3
NIERYBNO	0	0	0	1	0	0	0	0	0	0	0	0	0	1	0	1	0
Ogółem	29	19+2	10	18	13	10	37	40	29	9	27	1	0	286	208+21	78	250
Uczniowie zamieszkałi w IŃSKU z innych obwodów		3		5	6	4	1	0	2	3	0	0	0		21		23



Tab. II Uczniowie, którzy w roku szkolnym 2019/2020 przybędą do tej szkoły z innych szkół

Szkoła Podstawowa

Szkoła/miejscowość, z której uczniowie przybędą	Uczniowie przybędą do klasy:								Razem
	OPP	I	II	III	V	VI	VII	VIII	
1	2	3	4	5	6	7	8	9	
Dobrzany	0	1	1	0	0	0	1	3	
Drawsko Pomorskie	0	1	1	0	0	0	1	3	
Recz	0	2	2	0	1	2	0	7	
Szczecin	0	0	1	0	0	0	0	1	
Stargard	0	0	1	0	0	0	0	1	
Chociwel	0	0	1	0	0	0	0	1	
Runowo Pomorskie	0	0	1	0	0	0	0	1	
Węgorzyno	0	1	0	1	0	0	0	2	
Kalisz Pomorski	0	0	1	0	0	1	0	2	
Nowogard	1	0	0	0	0	0	0	1	
Marianowo	1	0	0	0	0	0	0	1	
Ogółem	2	5	9	1	1	3	2	23	

Tab. III Dostęp uczniów do szkoły w roku szkolnym 2019/2020

		Szkoła Podstawowa				Ogółem Zespół Szkół
		Uczniowie, którzy mają do szkoły				
Wyszczególnienie	1	Oddz. PP Klasy I - III		Klasy IV - VIII		
		do 3 km	ponad 3 km	do 4 km	ponad 4 km	
		2	3	4	5	7
Liczba uczniów ogółem		52	53	75	70	250
z liczby ogółem	dochodzący do szkoły	52	0	75	0	127
	dowożonych i dojeżdżających	0	53	0	70	123

Tab. V Godziny zajęć dodatkowych w roku szkolnym 2019/2020

Wyszczególnienie	Szkoła Podstawowa				Zespół Szkół					
	Liczba grup w roku szkolnym		Liczba uczniów w roku szkolnym 2019/2020	Tygodniowa liczba godzin w roku szkolnym	Liczba grup w roku szkolnym		Liczba uczniów w roku szkolnym 2019/2020	Tygodniowa liczba godzin w roku szkolnym		
	poprzednim	2019/2020		poprzednim	2019/2020		poprzednim	2019/2020		
1	2	3	4	5	6	7	8	9	10	11
Etyka	1	0	0	2	0	1	0	0	2	0
Religia ukraińska	1	1	5	2	2	1	1	5	2	2
Język ukraiński	1	1	5	3	3	1	1	5	3	3
Logopedia	14	11	36	14	11	14	11	36	14	11
Gimnastyka korekcyjna	7	8	82	7	8	7	8	82	7	8
Zaj. korekcyjno-kompensacyjne	12	8	36	12	8	12	8	36	12	8
Rewalidacja	7	7	7	14	14	7	7	7	14	14
Zaj. wyrównawcze	1	3	10	1	3	1	3	10	1	3
Zaj. z uczniem uzdolnionym	1	2	2	2	4	1	2	2	2	4
Zaj. rehabilitacyjne	1	2	2	4	7	1	2	2	4	7
Dysleksja	1	1	4	1	1	1	1	4	1	1
Zaj. rozwijające kompetencje społeczne	2	1	4	2	1	2	1	4	2	1
Koło języka angielskiego klasy I-III	0	1	10	1	1	0	1	10	1	1
Koło języka angielskiego klasy IV-VIII	0	1	12	1	1	0	1	12	1	1
Zaj. logopedyczne PP	2	2	10	2	2	2	2	10	2	2
Zaj. języka niemieckiego	4	3	51	4	3	4	3	51	4	3
Koło jeździeckie	0	1	10	0	1	0	1	10	0	1
Koło języka niemieckiego klasy IV-VIII	0	1	12	0	1	0	1	12	0	1
Koło młodego naukowca klasy I-III	0	1	14	0	1	0	1	14	0	1
Zaj. terapeutyczne-Dennison, terapia ręki	0	1	1	0	2	0	1	1	0	2
Ogółem	55	56	313	72	74	55	56	313	72	74

Tab. VI Pracownicy pedagogiczni Zespołu Szkół
Projektowana liczba godzin lekcyjnych i innych zajęć tygodniowo w roku szkolnym 2019/2020

Stanowisko służbowe	Liczba osób				Tygodniowa liczba godzin lekcyjnych i zajęć dodatkowych			
	zatrudnionych w poprzednim roku szkolnym oddz. PP	projektowana do zatrudnienia w roku szkolnym 2019/2020 oddz. PP	zatrudnionych w poprzednim roku szkolnym	projektowana do zatrudnienia w roku szkolnym 2019/2020	w poprzednim roku szkolnym		projektowana w roku szkolnym 2019/2020	
					ogółem	w tym godzin ponadwymiarowych	ogółem	w tym godzin ponadwymiarowych
1	2	3	4	5	6	7	8	9
Dyrektor szkoły	0	0	1	1	6	3	6	3
Wicedyrektor szkoły	0	0	1	1	9	4	9	4
Nauczyciele	pełnozatrudnieni	1	1	20	482	76	440,5	60
	niepełnozatrudnieni	4	2	6	51	0	48,5	0
Pedagog szkolny	0	0	1	1	28	6	27	5
Psycholog	0	0	1	1	26	4	24,5	2,5
Wychowawca świetlicy	0	0	2	3	82	4	98,5	7,5
Bibliotekarz	0	0	1	1	32	2	30	0
Ogółem	5	3	33	34	716	99	684	82

Tab. VII Pracownicy administracji i obsługi Zespołu Szkół w Ińsku

Wyszczególnienie	Liczba pracowników (etatów) w roku szkolnym	
	poprzednim	2019/2020
1	2	3
Sekretarz	1	1
Inspektor ds. plac i księgowości	1	1
Razem pracowników administracji	2	2
Wózna	1	1
Sprzątaczką	6	6
Konserwator	2	2
Informatyk	1	1
Razem pracowników obsługi	10	10
Ogółem pracowników ZS	12	12

Tab. VIII Świetlica szkolna i dożywianie w roku szkolnym 2019/2020

Wyszczególnienie	Szkoła Podstawowa		Zespół Szkół	
	poprzedni rok szkolny	nowy rok szkolny 2019/2020	poprzedni rok szkolny	nowy rok szkolny 2019/2020
1	2	3	4	5
Liczba dzieci w świetlicy (oddz. PP i klasy I-III SP)	40	53	40	53
Liczba dzieci w świetlicy (klasy IV-VIII SP)	66	69	66	69
Liczba uczniów korzystających	52	33	52	33
z innych posiłków	0	0	0	0
Liczba godzin w świetlicy (oddz. PP i klasy I-III SP)	26	26	26	26
Liczba godzin w świetlicy (klasy IV-VIII SP)	37	65	37	65
Liczba grup wychowawczych	3	3	3	3

Tab. IX Wychowanie przedszkolne w roku szkolnym 2019/2020

Liczba dzieci uczęszczających do	Liczba oddziałów przedszkolnych
1	2
oddziału przedszkolnego	1
21	

Tab. XI Nauczyciele w podziale na stopnie awansu zawodowego
Terminy złożenia przez nauczycieli wniosków o podjęcie postępowania kwalifikacyjnego lub egzaminacyjnego.

stażysta		kontraktowy		mianowany		dyplomowany	
liczba aktualna	przystępujący do postępowania kwalifikacyjnego/data	liczba aktualna	przystępujący do postępowania egzaminacyjnego/termin	liczba aktualna	przystępujący do postępowania egzaminacyjnego/termin	liczba aktualna	przystępujący do postępowania egzaminacyjnego/termin
0	0	0	0	1	X/XI	3	VIII/VIII

Tab. X Biblioteka Szkolna

Liczba woluminów	Liczba godzin etatowych	Liczba godzin jeżeli w szkole nie ma etatu
1	2	3
5000	30	0

Tab. XI Do Arkusza Organizacji Pracy Zespołu Szkół w Ińsku na rok szkolny 2019/2020

Zatwierdzam:	
Oddziałów	13
Godzin ogółem tygodniowo	684
w tej liczbie ponadwymiarowych	82
Etatów pedagogicznych	32
Etatów pracowników administracji i obsługi	12
Grup świetlicowych	3

Ińsko, dnia 4.04.2019 r.

DYREKTOR
Zespołu Szkół w Ińsku
mgr Jolanta Dziemiarczyk

.....
Dyrektor szkoły

Załącznik nr 2 Zatrudnienie kadry pedagogicznej Zespołu Szkół w Inisku

ZESPÓŁ SZKÓŁ
73-140 INISKO, ul. Podrzeczna 1
tel. 91 562 30 15, 91 562 31 08

Lp	Nazwisko i imię nauczyciela	Wykształcenie wyższe/licencjat	Przygotowanie pedagogiczne	Kwalifikacje kierunkowe, dodatkowe, specjalistyczne	Nauczany przedmiot rodzaj prowadzonych zajęć	Stopień awansu zawodowego	Zgoda organu prowadzącego - n-le kształt. zawodowego	Zgodajna zatrudnienie w innej szkole	PKD Wymiar liczy godzin	
									Ogółem	Ponad wymiar
1.	_____	Wykształcenie wyższe -licencjat na kierunku matematyka	tak	Studia podyplomowe fizyka z astronomią	matematyka, zajęcia z uczniem uzdolnionym matematycznie nauczanie indywidualne	kontraktowy	nie	nie	9/18	-
2.	_____	Wykształcenie wyższe - magister na kierunku wychowanie fizyczne specjalność nauczycielska	tak	Studia podyplomowe geografia, przyroda	gimnastyka korekcyjna, wychowanie fizyczne, zajęcia świetlicowe	mianowany	nie	nie	20/20	-
3.	_____	Wykształcenie wyższe -licencjat na kierunku pedagogika wczesnoszkolna z informatyką, -magister na kierunku pedagogika ogólna	tak	Szkolenie teoretyczne i praktyczne kineziologia edukacyjna I i II stopień - Metody dr Paula Dennisona	naucz. wczesnoszkolne, świetlica klas IV-VIII, zaj. wyrównawcze kl. III, zajęcia Paula Dennisona	dyplomowany	nie	nie	18/18	-
4.	_____	Wykształcenie wyższe - licencjat na kierunku wychowanie techniczne, specjalność technika komputerowa, - magister na kierunku edukacja techniczno-informatyczna	tak	Studia podyplomowe informatyka i technologie informacyjne	informatyka, technika, godz. z wychowawcą, nauczanie indywidualne, koło jeździeckie-ZS	mianowany	nie	nie	21/19	2/19
5.	_____	Wykształcenie wyższe - magister na kierunku wychowanie fizyczne	tak	Studia podyplomowe fizjoterapia w odnowie biologicznej, oligofrenopedagogika i rewalidacja osób upośledzonych	wychowanie fizyczne, rehabilitacja, godz. z wychowawcą, nauczyciel wspomagający- wychowanie fizyczne kl. Va i kl. IIb	dyplomowany	nie	nie	21/19	2/19
6.	_____	Wykształcenie wyższe - magister na kierunku wychowanie fizyczne	tak	Studia podyplomowe edukacja dla bezpieczeństwa, przysposobienie obronne i koordynator bezpieczeństwa placówek edukacji i kultury	wychowanie fizyczne, edukacja dla bezpieczeństwa, zajęcia świetlicowe	mianowany	nie	nie	20/19	1/19

7.	_____	Wykształcenie wyższe - licencjat w zakresie edukacji i rewalidacji upośledzonych umysłowo, -magister na kierunku pedagogika	tak	Studia podyplomowe kształcenie zintegrowane w edukacji przedszkolnej i wczesnoszkolnej z elementami zarządzania oświata, Szkolenie teoretyczne i praktyczne w zakresie kinizjologii edukacyjnej „Brain Gym” - Metody dr Paula Dennisona i Gail Dennison	dyrektor szkoły, rewalidacja	dypłomowany	nie	nie	6/18 (zniżka)	3/18	-
8.	_____	Wykształcenie wyższe - magister na kierunku filologii polskiej	tak	Studia podyplomowe diagnoza i terapia z elementami socjoterapii Studia podyplomowe- Certyfikat A2 z języka angielskiego(Pearson Test of English General)	język polski, zaj. korekcyjno-kompensacyjne, świetlica, zaj. z dysleksji	dypłomowany	nie	nie	23/18	5/18	-
9.	_____	Wykształcenie wyższe - magister na kierunku psychologia	tak	Studia podyplomowe wychowanie prorodzinne i seksualne, pedagogika szkolna i zarządzanie placówką oświatową, diagnoza i terapia pedagogiczna z elementami socjoterapii, pedagogika opiekuńczo-wychowawcza z elementami socjoterapii Szkolenie dla nauczycieli i szkolnych doradców zawodowych na temat programów doradczych dotyczących kształcenia zawodowego	psycholog, zaj. rozwijające kompetencje społeczne, WDŻWR	dypłomowany	nie	nie	24,5/22	2,5/22	-
10.	_____	Wykształcenie wyższe - licencjat na kierunku pedagogika wczesnoszkolna i przedszkolna	tak	Studia podyplomowe edukacja, rehabilitacja osób z niepełnosprawnością intelektualną (oligofrenopedagogika (oligofrenopedagogika rewalidacja)	nauczyciel wspomagający klasa integracyjna IIb, zajęcia wyrównawcze kl. IIb, zajęcia świetlicowe	stażysta	nie	nie	20/20	-	-

11.	Wykształcenie wyższe - magister na kierunku historia	tak	Studia poddyplomowe filologia polska	język polski, historia, nauczanie indywidualne, godz. z wychowawcą	mianowany	nie	22/18	4/18	-
12.	Wykształcenie wyższe - magister na kierunku pedagogika, specjalność wczesnoszkolna	tak	Studia poddyplomowe sztuka (plastyka) nauczanie plastyki w szkole podstawowej i gimnazjum, Szkolenie teoretyczne i praktyczne w zakresie kinezylogii edukacyjnej „Brain Gym” - Metody dr Paula Dennisona i Gail Dennison	naucz. wczesnoszkolne, plastyka, nauczanie indywidualne, koto <i>Młodego naukowca</i> kl. I-III	dplomowany	nie	21,5/18	3,5/18	-
13.	Wykształcenie wyższe - licencjat na kierunku matematyka, - magister na kierunku matematyka	tak	_____	matematyka, zajęcia z uczniem uzdolnionym matematycznie, koto matematyczne	dplomowany	nie	24/18	6/18	-
14.	Wykształcenie wyższe - licencjat na kierunku pedagogika w zakresie specjalności pedagogiki opiekuńczej z resocjalizacją, - magister na kierunku pedagogika w zakresie specjalności pedagogika ogólna	tak	Studia poddyplomowe edukacja elementarna- kształcenie zintegrowane w zakresie edukacji przedszkolnej i wczesnoszkolnej, logopedia, diagnoza i terapia pedagogiczna z elementami socjoterapii, Studia poddyplomowe Certyfikat A1 z języka angielskiego (Pearson Test of English General), oligofreno pedagogika- edukacja i rewalidacja osób z niepełnosprawnością intelektualną, Szkolenie teoretyczne i praktyczne kinezylogia edukacyjna I i II stopień - Metody dr Paula Dennisona	naucz. wczesnoszkolne, logopedia	dplomowany	nie	27/19	8/19	-

15.	Wykształcenie wyższe -magister na kierunku pedagogika, specjalność wczesnoszkolna	tak	Studia poddyplomowe Certyfikat B2 z języka angielskiego (Pearson Test of English General), matematyka z informatyką	matematyka, język angielski, koło języka angielskiego kl. I-III godz. z wychowawcą	dypłomowany	nie	nie	18/18	-	-
16.	Wykształcenie wyższe - pedagogika wczesnoszkolna	tak	Studia poddyplomowe pedagogika szkolna, diagnoza i terapia z elementami socjoterapii	pedagog szkolny, rewalidacja, zaj. korekcyjno-kompensacyjne	dypłomowany	nie	nie	27/22	5/22	-
17.	Wykształcenie wyższe - licencjat na kierunku filologia polska, - magister na kierunku filologia polska	tak	Studia poddyplomowe terapia i diagnoza z organizacją zasobów ludzkich	wicedyrektor szkoły, język polski, nauczanie indywidualne	dypłomowany	nie	nie	9/18 (zniżka)	4/18	-
18.	Wykształcenie wyższe -licencjat na kierunku nauk przyrodniczych-turystyka i rekreacja, - magister na kierunku biologia	tak	_____	chemia,geografia, przyroda, koło bilogiczno- geograficzne, nauczanie indywidualne	mianowany	nie	nie	18,5/18	0,5/18	-
19.	Wykształcenie wyższe - magister na kierunku cybernetyki ekonomicznej i informatyki	tak	Certyfikat C z języka angielskiego (Certificate in Advanced English) Kurs metodyczny nauczania języka angielskiego, kurs kwalifikacyjny pedagogiczno-metodyczny dla nauczycieli języka angielskiego	język angielski, koło języka angielskiego	dypłomowany	nie	nie	19/18	1/18	-
20.	Wykształcenie wyższe - magister na kierunku teologia	tak	_____	religia	mianowany	nie	nie	10/18	-	10/18
21.	Wykształcenie wyższe - licencjat fizyka w zakresie specjalności nauczycielskiej, - magister na kierunku fizyka ciała stałego	tak	Studia poddyplomowe matematyka z informatyką	fizyka	mianowany	nie	tak	6/18	-	6/18

22.	Wykształcenie wyższe - magister na kierunku pedagogika wczesnoszkolna i przedszkolna	tak	Studia podyplomowe diagnoza i terapia z elementami socjoterapii Szkolenie teoretyczne i praktyczne kinezojologia edukacyjna I i II stopień - Metody dr Paula Dennisona	naucz. wczesnoszkolne, zaj. korekcyjno-kompensacyjne	dypłomowany	nie	nie	22/19	3/19	-
23.	Wykształcenie wyższe - licencjat na kierunku pedagogika opiekuńczo-wychowawcza i wychowanie fizyczne, - magister na kierunku pedagogika	tak	Studia podyplomowe edukacja dla bezpieczeństwa, informatyka i zajęcia komputerowe	wychowanie fizyczne, informatyka, godz. z wychowawcą	dypłomowany	nie	nie	21/18	3/18	-
24.	Wykształcenie wyższe - magister na kierunku teologia, - doktorat nauk teologicznych w zakresie teologii pastoralnej	tak	_____	religia ukraińska, język ukraiński	dypłomowany	nie	tak	5/18	-	5/18
25.	Wykształcenie wyższe - licencjat na kierunku filologia angielska, - licencjat na kierunku filologia polska, - doradztwo zawodowe z coachingiem	tak	Studia podyplomowe wiedza o społeczeństwie i integracji europejskiej	język angielski, język polski, godz. z wychowawcą, doradztwo zawodowe, nauczanie indywidualne, WOS	dypłomowany	nie	nie	22/18	4/18	-
26.	Wykształcenie wyższe - magister na kierunku wychowanie fizyczne	tak	Studia podyplomowe biologia, przyroda	biologia, wychowanie fizyczne godz. z wychowawcą, nauczanie indywidualne, koło biligiczne	dypłomowany	nie	nie	22,5/18	4,5/18	-
27.	Wykształcenie wyższe - magister teologii	tak	_____	religia	kontraktowy	nie	nie	12/18	-	12/18

28.	Wykształcenie wyższe - magister na wydziale teologicznym na kierunku nauk o rodzinie	tak	Studia podyplomowe edukacja wczesnoszkolna i wychowanie przedszkolne-kształcenie zintegrowane, przygotowanie pedagogiczne, kurs kwalifikacyjny z zakresu nauczania i wychowania dzieci i młodzieży niepełnosprawnej umysłowo w różnym stopniu	nauczyciel wspomagający klasa integracyjna Va, religia, rewalidacja, godz. z wychowawcą	dplomowany	nie	nie	26/20	6/20	-
29.	Wykształcenie wyższe - licencjat na kierunku pedagogika opiekuńcza z resocjalizacją, - magister na kierunku pedagogika opiekuńczo-wychowawcza	tak	Studia podyplomowe edukacja wczesnoszkolna i wychowanie przedszkolne	zajęcia świetlicowe	mianowany	nie	nie	26/26	-	-
30.	Wykształcenie wyższe - magister na kierunku pedagogika	tak	Diecezjalne Kolegium Teologiczne sekcja katechetyczna, kurs kwalifikacyjny -wychowanie do życia w rodzinie	zajęcia świetlicowe, WDŻWR	dplomowany	nie	nie	28,5/26	2,5/26	-
31.	Wykształcenie wyższe - magister na kierunku filologia polska	tak	Studia podyplomowe informatyka i technologia informacyjna w edukacji	język polski, zajęcia świetlicowe	mianowany	nie	nie	31/26	5/26	-
32.	Wykształcenie wyższe licencjat - pedagogika opiekuńczo-wychowawcza, - magister- edukacja przedszkolna i wczesnoszkolna	tak	Studia podyplomowe bibliotekoznawstwo z informacją naukową i animacją czytelnictwa, pedagogiczne przygotowanie do zawodu nauczyciela	bibliotekarz	kontraktowy	nie	nie	30/30	-	-
33.	Wykształcenie wyższe - licencjat na kierunku filologia języka niemieckiego, - magister na kierunku wychowanie fizyczne specjalność nauczycielska	tak	_____	język niemiecki, koło języka niemieckiego, wychowanie fizyczne	dplomowany	nie	nie	21/18	3/18	-

Zatrudnienie kadry pedagogicznej- przygotowanie przedszkolne Zespół Szkół w Inisku

I.p	Nazwisko i imię nauczyciela	Wykształcenie wyższe/licencjat	przygotowanie pedagogiczne	kwalifikacje kierunkowe, dodatkowe, specjalistyczne	nauczany przedmiot rodzaj prowadzonych zajęć	stopień awansu zawodowego	Zgoda organu prowadzącego - n-le kształt. zawodowego	zgoda na zatrudnienie w innej szkole	wymiar liczby godzin		
									ogółem	ponad wymiar	niepełny
1.	_____	Wykształcenie wyższe - magister na wydziale teologicznym na kierunku nauk o rodzinie	tak	Studia podyplomowe edukacja wczesnoszkolna i wychowanie przedszkolne- kształcenie zintegrowane, przygotowanie pedagogiczne, kurs kwalifikacyjny z zakresu nauczania i wychowania dzieci i młodzieży niepełnosprawnej umysłowo w różnym stopniu	religia	dyplomowany	nie	nie	1/22	-	1/22
2.	_____	Wykształcenie wyższe -licencjat filologia angielska, -magister pedagogika wczesnoszkola i przedszkolna	tak	_____	przygotowanie przedszkolne, język angielski	kontraktowy	nie	nie	24/22	2/22	-
3.	_____	Wykształcenie wyższe - licencjat na kierunku pedagogika opiekuńczo-wychowawcza, - magister na kierunku pedagogika	tak	Studia podyplomowe edukacja elementarna kształcenie zintegrowane w zakresie edukacji przedszkolnej i wczesnoszkolnej z zarządzaniem instytucją oświatową, logopedia, diagnoza i terapia pedagogiczna z elementami socjoterapii	logopedia	mianowany	nie	nie	2/22	-	2/22

załącznik do arkusza organizacyjnego Zespołu
 Szkół w Ińsku

Nauczanie indywidualne uczeń klasy VI b			
I.p przedmiot	ilość godzin	imię i nazwisko nauczyciela	kwalifikacje
1. j.polski	3	[REDAKTOWANE]	tak
2. matematyka	3	[REDAKTOWANE]	tak
3. biologia	1	[REDAKTOWANE]	tak
4. geografia	1	[REDAKTOWANE]	tak
5. j.angielski	2	[REDAKTOWANE]	tak
6. historia	1	[REDAKTOWANE]	tak
7. informatyka	1	[REDAKTOWANE]	tak
8. technika	1	[REDAKTOWANE]	tak
9. muzyka	0,5	[REDAKTOWANE]	
10. plastyka	0,5	[REDAKTOWANE]	tak
11. logopedia	0,5	[REDAKTOWANE]	tak
zaj. korekcyjno- kompensacyjne	1	[REDAKTOWANE]	tak
zaj.rozwijające	1	[REDAKTOWANE]	tak
13. kompetencje społeczne	1	[REDAKTOWANE]	tak
14. rewalidacja	2	[REDAKTOWANE]	tak
Razem	18,5		

DYREKTOR
 Zespołu Szkół w Ińsku
 mgr Jolanta Lisemianczyk

73-140 INSKO, ul. Popieczna 1
 tel. 91 562 30 15, 91 562 31 09
 PKD 8560Z
 NIP 8542320113

Załącznik nr 2 do Arkusza organizacyjnego ZS w roku szkolnym 2019/2020
Dane dotyczące organizacji sal komputerowych

klasa	Liczba sal komputerowych	liczba komputerów	liczba grup na zajęciach z informatyki	liczba uczniów w grupie
VIII ab	sala 47	11	3	10
	sala 46	10		9
	sala 47	11		9
VIIa	sala 46	10	3	8
	sala 46	11		8
	sala 47	10		7
VIb	sala 46	11	2	8
	sala 47	10		8
VIa	sala 46	11	2	8
	sala 47	10		7
Vb	sala 47	10	3	8
	sala 46	11		8
	sala 47	10		8
Va	sala 46	10	2	10
	sala 47	10		10
IVa	sala 46	11	2	11
	sala 47	10		10

DYREKTOR
 Zespołu Szkół w Insku
mgr Jolanta Dziemińska

Zał. Nr 1 Organizacja zajęć z uczniami posiadającymi orzeczenia, opininie oraz wymagających pomocy psychologiczno-pedagogicznej					
Lp	Zakres	Liczba dzieci	Rodzaj zajęć specjalistycznych	Liczba godzin tygodniowo	Nazwisko i imię nauczyciela prowadzącego zajęcia
Orzeczenia wydane przez poradnię o potrzebie kształcenia specjalnego:					
1.	Orzeczenie o kształceniu specjalnym -Autyzm z zespołem Aspergera Orzeczenie o nauczaniu indywidualnym.	1	logopedia	0,5	[REDACTED]
			rewalidacja	2	[REDACTED]
			zajęcia korekcyjno-kompensacyjne	0,5	[REDACTED]
			zajęcia rozwijające kompetencje emocjonalne	1	[REDACTED]
2.	Orzeczenie o kształceniu specjalnym -Autyzm z zespołem Aspergera	1	rewalidacja	1	[REDACTED]
			zajęcia korekcyjno-kompensacyjne	1	[REDACTED]
3.	Orzeczenie o potrzebie kształcenia specjalnego	1	rewalidacja zkk	2	[REDACTED]
			rehabilitacja	4	[REDACTED]
4.	Orzeczenie o potrzebie kształcenia specjalnego - niepełnosprawność ruchowa-afazja	1	rewalidacja - logopedia	2	[REDACTED]
			Zajęcia korekcyjno-kompensacyjne	1	[REDACTED]
5.	w stopniu umiarkowanym z niepełnosprawnościami sprzężonymi	3	rewalidacja	2 +2+2 godz.	[REDACTED]
			logopedia	2+2+2 godz.	[REDACTED]
			rehabilitacja	5 godz.	[REDACTED]
6.	o niepełnosprawności ruchowej	1	mama nie wyraziła zgody na organizację zajęć ruchowych ze względu na swojego prywatnego rehabilitanta- potwierdzenie ksero kopi z IPTu		
			Opinie poradni Pedagogiczno-psychologicznej		
1.	Dysleksja	Va-1	dysleksja	0,25	[REDACTED]
		VIIb-1	dysleksja	0,25	[REDACTED]
		VIIa-1	dysleksja	0,25	[REDACTED]
		VIIIa-1	dysleksja	0,25	[REDACTED]
2.	logopedia	gr.PP 10	logopedia	2	[REDACTED]
		klasa Ia-5	logopedia	1	[REDACTED]
		klasa IIab -5	logopedia	1	[REDACTED]
		klasa IIIa- 5	logopedia	2	[REDACTED]
		klasa Vb -2	logopedia	0,5	[REDACTED]
		klasa Ia-4		1	[REDACTED]

3.	Zajęcia korekcyjno-kompensacyjne	klasa IIa-b-8	zajęcia korekcyjno-kompensacyjne	2	[REDACTED]
		klasa IIIa 5		1	
		klasa IV a-5		1	
		klasa Va-5		1	
		klasa Vb-6		1	
		klasa VIa-3		0,5	
		klasa VI b-3		0,5	
4.	zajęcia z uczniem uzdolnionym matematycznie	V/a+ VIII b	zajęcia z uczniem uzdolnionym matematycznie	4	[REDACTED]
5.	Zajęcia korekcyjno-kompensacyjne	klasa Ia -24	gimnastyka korekcyjna wad postawy	2	[REDACTED]
		klasa IIa- 21		2	
		klasa II b-17		2	
		klasa IIIa- 23		2	
6.	wyrównywanie szans edukacyjnych	V/a	zajęcia wyrównawcze z biologii	0,5	[REDACTED]
		V/b	zajęcia wyrównawcze z biologii i chemii	0,5	[REDACTED]
7.	wyrównywanie szans edukacyjnych	VIIIa	zajęcia wyrównawcze z biologii i chemii	0,5	[REDACTED]
8.	wyrównywanie szans edukacyjnych	V/a	zajęcia wyrównawcze z geografii	0,5	[REDACTED]
		V/b		0,5	[REDACTED]
9.	wyrównywanie szans edukacyjnych	VIII a VIII b	zajęcia wyrównawcze z matematyki	2	[REDACTED]

DYREKTOR
Zespołu Szkół w Wąsoszku
mgr Jolanta Dziemińska

IŃSKIE CENTRUM KULTURY
ul. Przybrzeżna 1, 73-140 Ińsko
tel. 91 5623 084
e-mail: inskiecentrum@gmail.com
NIP 854-24-10-201, Regon 363576865

URZĄD GMINY I MIASTA
IŃSKO

WPEŁNIO
13. 09. 2019

Ilość załącznik
Skierowano Podpis.....

Druk nr 2
Załącznik nr
Do protokołu nr
z
Rady Miejskiej w Ińsku
Ińsko 13.09.2019 roku

PROGRAM I PLAN PRACY IŃSKIEGO CENTRUM KULTURY NA ROK 2019/2020

W odpowiedzi na pismo Przewodniczącego Komisji Spraw Społecznych Rady Miejskiej W Ińsku – Pana Kazimierza Deca, z dnia 13 sierpnia 2019 roku przekazuję informację dotyczące planu pracy ICK.

W skład Ińskiego Centrum Kultury wchodzi: Biblioteka Publiczna w Ińsku, Informacja Turystyczna oraz Kino Morena. Ze względu na sprawdzony schemat, instytucja będzie pracowała w trybie sześciodniowym. W wyjątkowych sytuacjach jak dzień kinowy, czy impreza również w niedzielę. Poniżej przedstawiam godziny otwarcia i zamknięcia instytucji:

Biblioteka Publiczna:

Poniedziałek – 9:00 – 15:00

Wtorek – 9:00 – 17:00

Środa – 9:00 – 17:00

Czwartek – 9:00 – 17:00

Piątek – 9:00 – 15:00

Ińskie Centrum Kultury:

Wtorek - 12:00 – 20:00

Środa – 12:00 – 20:00

Czwartek – 12:00 – 20:00

Piątek – 12:00 – 20:00

Sobota – 12:00 – 20:00

STRUKTURA ZATRUDNIENIA IŃSKIEGO CENTRUM KULTURY

W Ińskim Centrum Kultury stosowane jest i będzie nawiązywanie stosunku pracy na podstawie umowy o pracę i umowy zlecenie. Poniżej planowany stan zatrudnienia na rok 2019/2020:

UMOWA O PRACĘ

Dyrektor Ińskiego Centrum Kultury – 1 etat,

Instruktor ds. Oświatowo – Kulturalnych - 1 etat,

Główny Księgowy – ¼ etatu,

Bibliotekarz – ¾ etatu.

UMOWA ZLECENIE

Pomocnik bibliotekarza – ¼ etatu

Opiekun Chóru – 2h tygodniowo,

Instruktor muzyczny – 4h tygodniowo,

Instruktor wokalny - 4h tygodniowo,

Instruktor plastyczny - 3h tygodniowo.


PROGRAM ICK


W roku 2019/2020 będą prowadzone regularne zajęcia wokalne, plastyczne i lekcje gry na pianinie. Dodatkowo Ińskie Centrum Kultury wspiera amatorskie ruchy artystyczne, udostępniając grupom miejsce do ćwiczeń i wsparcie techniczne. Harmonogram tygodniowy zawsze będzie publikowany we wtorkowe południe. Oprócz tego ICK prowadzi działalność zarobkową w postaci wynajmu pomieszczeń, sprzętu i sprzedaży materiałów promocyjnych (koszulki, pocztówki itp.). Oczywiście Ińskie Centrum Kultury nadal będzie współpracowało z organizacjami pozarządowymi, sołectwami i innymi instytucjami na terenie Gminy Ińsko. Bardzo ważnym, realizowanym założeniem programowym jest dalsza edukacja kulturalna dzieci, młodzieży i seniorów. Kolejnym celem jest dalsza współpraca ze Społeczną Radą ds. Kultury Gminy Ińsko. Bardzo ważnym założeniem jest dalsze promowanie czytelnictwa, które stopniowo staje się jednym z najważniejszych elementów ICK. Poprzez powstanie Dyskusyjnego Klubu Książki, zauważamy znaczne wzrosty w ilości wypożyczeń i czytelników. Celem na 2020 rok jest zastosowanie działań mających na celu promowanie regionu i walorów turystycznych Gminy Ińsko.

Program na rok 2019 został określony w kalendarzu imprez, który został przedstawiony Panu burmistrzowi i Radnym, podczas sesji Rady Miasta w roku 2018 (zał. 1). Kalendarz imprez to wyznaczone cele, do których dążymy, w celu zwiększania atrakcyjności Gminy i Miasta Ińsko. Kalendarz imprez na rok 2020, zgodnie z ustaleniami, podczas spotkania środowisk twórczych, w

którym udział wzięły stowarzyszenia, środowiska artystyczne, instruktorzy i władze miasta, powstanie do końca listopada 2019 roku.

DYREKTOR
Ińskiego Centrum Kultury
Jakub Kłym





Ińskie
Centrum
Kultury


Zet. 1

KALENDARZ IMPREZ ICK 2019 r.

TERMIN	NAZWA WYDARZENIA	OPIS
13.01.2019	27 FINAŁ WOŚP	-
19.01.2019	13 ZACHODNIOPOMORSKI FESTIWAL KOŁĘD PASTORAŁEK I PIOSENEK BOŻONARODZENIOWYCH	-
14-24.01.2019	KONKURS FOTOGRAFICZNY „ZIMOWA KRAINA”	
26.01.2019	BAL KARNAWAŁOWY	
28.01- 10.02.2019	FERIE ZIMOWE ICK,ZS W IŃSKU	
2.02.2019	KONCERT KAPELA KARPATI	
4.02.2019	TEATR LALEK ZŁOTA KACZKA	
14.02.2019	WALENTYNKI W ICK	
16.02.2019	DZIEŃ IŃSKIEGO SYBIRAKA	

8.03.2019	DZIEŃ KOBIET (RADA PROGRAMOWA)	
16.03.2019	SPOTKANIE Z PODRÓŻNIKIEM	
8-13.04.2019	MUZEUM INY IŃSKO	
1.05.2019	MAJÓWKA	
18.05.2019	ARA PRZEGLĄD SOLISTÓW I ZESPOŁÓW ESTRADOWYCH	
25.05.2019	13 SPOTKANIE Z PIOSENKĄ I PIEŚNIĄ CHÓRALNĄ	
8-9.06.2019	NOC BIBLIOTEK	
15.06.2019	KONCERT FINAŁOWY – SZKOŁA JĘZYKOWA ENJOY	
22-23.06.2019	NOC ŚWIĘTOJAŃSKA	
20.07.2019	POSZUKIWACZE SKARBÓW	
	DNI IŃSKA	
	IŃSKIE LATO FILMOWE	
8.09.2019	NARODOWE CZYTANIE	
9-14.09.2019	KONKURS FOTOGRAFICZNY "WAKACJE Z APARATEM"	
21.09.2019	DZIEŃ PIECZONEGO ZIEMNIAKA	
	DOŻYNKI GMINNE	

	DZIEŃ SENIORA	
11.11.2019	DZIEŃ NIEPODLEGŁOŚCI	
7.12.2019	MIKOŁAJKI W ICK	
28.12.2019	WSPÓLNE KOLĘDOWANIE	



**PRZEWODNICZĄCY KOMISJI
ROZWOJU GOSPODARCZEGO
RADY MIEJSKIEJ W IŃSKU**

ul. Boh. Warszawy 38
73 - 140 Ińsko
powiat stargardzki
woj. zachodniopomorskie

tel. 91 5623 - 025
fax. 91 5623 - 063
e-mail: rada@insko.pl

Nasz znak: RM.0011.2.KRG.2019.MK

09.09.2019r

**Pan
Jacek Liwak
Burmistrz Ińska**

Na podstawie art. 2 ust. 1 ustawy z dnia 6 września 2001 roku o dostępie do informacji publicznej (t.j. Dz. U. z 2019 roku poz. 1429), proszę o udzielenie następujących informacji:

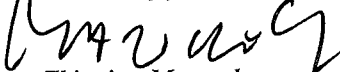
- czy w Ińskim Centrum Kultury w roku szkolnym 2018/2019 zatrudniony był Pan [REDACTED]
- w jakim charakterze i na podstawie jakiej umowy,
- jaki miał zakres obowiązków wynikających z umowy,
- czy z tytułu zatrudnienia, otrzymywał wynagrodzenie.

Do wiadomości:

1. Ińskie Centrum Kultury
2. Rada Miejska w Ińsku
3. a/a

Z poważaniem

Przewodniczący Komisji


Zbigniew Mazurek





URZĄD GMINY I MIASTA W IŃSKU

ul. Boh. Warszawy 38
73-140 Insko
powiat stargardzki
woj. zachodniopomorskie

W P L Y N E Ł O	RADA MIEJSKA W IŃSKU	tel. 91 56 - 23 -025
	10. 09. 2019	fax. 91 56 - 23 -063
liczba załącznik		e-mail: urzadz@insko.pl
Skierowano		Podpis

Insko, dnia 10.09.2019 r.

A. Kom. Roz. Gosp.

Jakub Klym
Dyrektor Inskiego Centrum
Kultury
ul. Przybrzeżna 1
73-140 Insko

USC.5364.42.2019.JL

ZAWIADOMIENIE

Na podstawie art. 65 § 1 ustawy z dnia 14 czerwca 1960r. – Kodeks postępowania administracyjnego (t.j. z 2018 r. poz. 2096 z późn. zm.) przekazuję według właściwości Dyrektorowi Inskiego Centrum Kultury wniosek Zbigniewa Mazurka – Przewodniczącego Komisji Rozwoju Gospodarczego Rady Miejskiej w Insku z dnia 09.09.2019 r. o udzielenie informacji publicznej.

UZASADNIENIE

Ustalono, iż organem właściwym w sprawie jest Dyrektor Inskiego Centrum Kultury. Zgodnie z treścią art. 65 par. 1 KPA, jeżeli organ administracji publicznej, do którego podanie wniesiono, jest niewłaściwy w sprawie, niezwłocznie przekazuje je do organu właściwego, zawiadamiając jednocześnie o tym wnoszącego podanie.


Sekretarz Gminy
mgr Jarosław Leśkiw

Otrzymują:

1. Jakub Klym
Dyrektor ICK
ul. Przybrzeżna 1
73-140 Insko
2. a/a

Do wiadomości:

Zbigniew Mazurek
Przewodniczący Komisji Rozwoju Gospodarczego RM w Insku
ul. Boh. Warszawy 38
73-140 Insko



Ińsko 12.09.2019 r.

W odpowiedzi na pismo z dnia 9. września 2019 roku, skierowanego do Burmistrza Ińska – Pana Jacka Liwaka, przez Pana Zbigniewa Mazurka – Przewodniczącego Komisji Rozwoju Gospodarczego Rady Miejskiej w Ińsku, udzielam informacji publicznej zgodnie z art. 2 ust. 1 ustawy z dnia 6 września 2001 roku o dostępie do informacji publicznej (t.j. Dz. U. z 2019 roku poz. 1429).

Na wstępie zaznaczę, iż mam podstawy sądzić, że prośba o udzielenie informacji publicznej dotyczącej Pana [REDAKTED] jest tendencyjna i w dalszym rozrachunku ma na celu zaszkodzić instytucji, mi jako dyrektorowi oraz Panu [REDAKTED]

Odpowiedzi na pytania Pana Zbigniewa Mazurka są następujące:

- Pan [REDAKTED] był zatrudniony w roku 2018 oraz do 30.06.2019 r. jak każdy instruktor Ińskiego Centrum Kultury (zaznaczę, że pytanie jest niewłaściwie sformułowane, gdyż pada pytanie o zatrudnienie w roku szkolnym. Instytucje kultury nie pracują w trybie roku szkolnego i posiadają odrębne przepisy),
- Pan [REDAKTED] był zatrudniony w charakterze instruktora muzycznego, na podstawie umowy zlecenie,
- Zadaniem Pana [REDAKTED] było prowadzenie darmowych lekcji gry na pianinie,
- Pan [REDAKTED] jak każdy instruktor zatrudniony w Ińskim Centrum Kultury, z tytułu zatrudnienia na umowę zlecenie, otrzymywał wynagrodzenie.

Do wiadomości:

- 1) Burmistrz Ińska – Pan Jacek Liwak,
- ② Rada Miejska w Ińsku,
- 3) Przewodniczący Komisji Rozwoju Gospodarczego Rady Miejskiej w Ińsku – Pan Zbigniew Mazurek

Z wyrazami szacunku

DYREKTOR
Ińskiego Centrum Kultury
Jakub Kłym

[REDACTED]

[REDACTED]

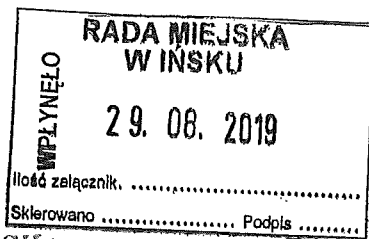
[REDACTED]

[REDACTED]

[REDACTED]

[REDACTED]

[REDACTED]



BURMISTRZ IŃSKA
ul. Boh. Warszawy 38
73-140 Ińsko

Załącznik nr
Do protokołu nr
z
Rady Miejskiej w Ińsku
z dnia

**Przewodniczący Rady Miejskiej
w Ińsku
p. Włodzimierz Szafran**

Nasz znak: FP.3034.3.1.2019

Ińsko, 29.08.2019 r.

Burmistrz Ińska w załączeniu przedkłada informację o przebiegu wykonania budżetu gminy Ińsko za I półrocze 2019 roku oraz informację o wieloletniej prognozie finansowej, w tym o przebiegu realizacji przedsięwzięć, o których mowa w art. 226 ust. 3 ufp.

BURMISTRZ
Janek Liwak



INFORMACJA
Z WYKONANIA BUDŻETU
GMINY
IŃSKO
ZA I PÓŁROCZE 2019 ROKU



**INFORMACJA OPISOWA
O PRZEBIEGU WYKONANIA
BUDŻETU GMINY IŃSKO
ZA I PÓŁROCZE 2019 ROKU**

I. Dane wprowadzające

A. Uchwała budżetowa.

1. Budżet Gminy Ińsko na rok 2019 uchwalono na podstawie uchwały IV/20/2018 Rady Miejskiej w Ińsku z dnia 20 grudnia 2018 roku w wysokości:

1.1. Dochody budżetu ogółem w tym:		- 16.081.080,00 zł
- dochody bieżące	- 15.831.080,00 zł	
- dochody majątkowe	- 250.000,00 zł	
1.2. Wydatki budżetu ogółem w tym:		- 15.814.452,00 zł
- wydatki bieżące	- 15.260.452,00 zł	
- wydatki majątkowe	- 554.000,00 zł	
1.3.	Uchwalono planowaną nadwyżkę budżetu w wysokości	- 266.628,00 zł
1.4. Rozchody budżetu ogółem w tym:		- 266.628,00 zł
- spłata rat kredytów	- 210.494,00 zł	
- spłata rat pożyczek	- 56.134,00 zł	

B. Zmiany planu budżetu w ciągu I półrocza 2019 roku:

1. Ogólna suma budżetowa po stronie dochodów, jak i wydatków w I półroczu 2019 roku uległa zmianie na podstawie następujących uchwał:

1.1. Rady Miejskiej:

1.1.1. Nr VI/45/2019 z dnia 28.03.2019 r. w sprawie zmian budżetu i zmian w budżecie na rok 2019:

- a) zwiększono budżet po stronie dochodów i wydatków w zakresie zadań własnych z przeznaczeniem na zakup materiałów i usług pozostałych z przeznaczeniem na świetlicę w Linówku, zakup usług pozostałych, wynagrodzenie osobowe, o kwotę **- 233.410,72 zł**

1.1.2 Nr VIII/60/2019 z dnia 30.05.2019 r. w sprawie zmian budżetu i zmian w budżecie na rok 2019:

- a) zwiększono budżet po stronie dochodów i wydatków w zakresie zadań własnych z przeznaczeniem m.in. na zakup materiałów i wyposażenia do przedszkola publicznego o ogólną kwotę **- 105.590,00 zł**

1.1.3. Nr IX/63/2019 z dnia 18.06.2019 r. w sprawie zmian budżetu i zmian w budżecie na rok 2019:

- a) zwiększono budżet po stronie dochodów i wydatków w zakresie zadań własnych z przeznaczeniem wpłaty na rzecz Izb Rolniczych o ogólną kwotę **- 5.000,00 zł**

1.2. Zarządzeń Burmistrza Ińska:

1.2.1. Nr 8/2019 z dnia 25.01.2019 r. w sprawie zmian w budżecie oraz w układzie wykonawczym na 2019 rok:

- a) zwiększono budżet po stronie dochodów i wydatków w zakresie zadań zleconych z przeznaczeniem na wydatki w zakresie zadań z zakresu pomocy społecznej dodatek energetyczny, o kwotę - **241,29 zł**

1.2.2. Nr 11/2019 z dnia 28.02.2019 r. w sprawie zmian w budżecie oraz układzie wykonawczym na 2019 rok:

- a) zwiększono budżet po stronie dochodów i wydatków w zakresie zadań zleconych z przeznaczeniem na pokrycie kosztów związanych z przechowywaniem i przekazaniem depozytu z wyborów do organów jednostek samorządu terytorialnego o kwotę - **300,00 zł**

1.2.3. Nr 34/2019 z dnia 30.04.2019 r. w sprawie zmian w budżecie oraz układzie wykonawczym na 2019 rok:

- a) zwiększono budżet po stronie dochodów i wydatków w zakresie zadań zleconych z przeznaczeniem na wydatki w zakresie zadań z zakresu pomocy społecznej z przeznaczeniem zwrot części podatku akcyzowego zawartego w cenie oleju napędowego wykorzystywanego do produkcji rolnej przez producentów rolnych oraz na pokrycie kosztów postępowania w sprawie jego zwrotu, poniesionych w tym zakresie przez gminy województwa zachodniopomorskiego w I terminie płatniczym 2019 r., realizację zadań wynikających z ustawy – Prawo o aktach stanu cywilnego, ustawy o ewidencji ludności oraz ustawy o dowodach osobistych, sfinansowanie wypłat zryczałtowanych dodatków energetycznych dla odbiorców wrażliwych energii elektrycznej oraz kosztów obsługi tego zadania realizowanego przez gminy w wysokości 2% łącznej kwoty dotacji wypłaconych w gminie, na realizację zadań związanych z przyznawaniem Karty Dużej Rodziny o kwotę - **80.850,95 zł**

- b) zwiększono budżet po stronie dochodów i wydatków w zakresie zadań własnych z przeznaczeniem na realizację zadań w zakresie wychowania przedszkolnego w 2019 r., z przeznaczeniem na dofinansowanie świadczeń pomocy materialnej o charakterze socjalnym dla uczniów o kwotę - **101.053,00 zł**

1.2.4. Nr 42/2019 z dnia 31.05.2019 r. w sprawie zmian w budżecie oraz układzie wykonawczym na 2019 rok:

- a) zwiększono budżet po stronie dochodów i wydatków w zakresie zadań zleconych z przeznaczeniem na zryczałtowane diety dla obwodowych komisji wyborczych o kwotę - **4.600,00 zł**

2. Uwzględniając powyższe zmiany ogólna suma budżetowa na dzień 30 czerwca 2019 r. wynosiła:

2.1. Plan po stronie dochodów - **16.612.125,96 zł**

w tym planowane dochody:

- bieżące - 16.144.697,96 zł
- majątkowe - 467.428,00 zł

2.2. Plan po stronie wydatków	- 16.372.697,96 zł
w tym planowane wydatki:	
- bieżące	- 15.601.269,96 zł
- majątkowe	- 771.428,00 zł
2.3. Planowana nadwyżka budżetu	- 239.428,00 zł
2.4. Planowane rozchody budżetu:	- 239.428,00 zł
w tym :	
- spłata rat kredytów i pożyczek	- 239.428,00 zł

Jest to zgodne ze sporządzonymi za I półrocze 2019 roku sprawozdaniami dla Regionalnej Izby Obrachunkowej.

II. Realizacja dochodów budżetowych

2. Wykonanie dochodów budżetowych gminy Ińsko za I półrocze 2019 roku zostało przedstawione w obowiązującej sprawozdawczości o dochodach budżetowych za okres od 01 stycznia 2019 roku do 30 czerwca 2019 roku, tj. w sprawozdaniu Rb-27S – kwartalne z wykonania planu dochodów budżetowych.

2.1. Wykonanie dochodów budżetu gminy oraz ich strukturę za I półrocze 2019 roku według działów klasyfikacji budżetowej przedstawia **Tabela Nr 1.**

Na planowaną kwotę dochodów (z uwzględnieniem wprowadzonych zmian w trakcie I półrocza 2019 roku) **16.612.125,96 zł**, wykonano **7.804.206,35 zł**, co stanowi **46,98 %** planu.

Na wykonanie planu dochodów w powyższym procencie złożyło się między innymi następujące wykonanie podstawowych dochodów gminy, tj. między innymi:

- wykonanie w **98,97 %** planu dochodów w dziale **010**, tj. rolnictwa i leśnictwa w zakresie otrzymanej dotacji celowej dotyczącej zwrotu podatku akcyzowego za olej napędowy do produkcji rolnej oraz wpływów z dzierżawy obwodów łowieckich,
- wykonanie w **27,28 %** planu dochodów w dziale **710**, tj. działalność usługowa, cmentarze,
- wykonanie w **96,53 %** planu dochodów w dziale **751**, tj. urzędów naczelnych organów władzy państwowej, kontroli i ochrony prawa oraz sądownictwa – dotacje celowe otrzymane z budżetu państwa na realizację zadań bieżących z zakresu administracji rządowej oraz innych zadań zleconych,
- wykonanie w **45,67 %** planu dochodów w dziale **756**, tj. w zakresie dochodów od osób prawnych, od osób fizycznych i od innych jednostek nieposiadających osobowości prawnej (przede wszystkim wpływów z podatku rolnego, leśnego), od środków transportowych, podatku od czynności cywilnoprawnych, podatków i opłat lokalnych zarówno od osób prawnych, jak i od osób fizycznych, udziałów gminy w podatku dochodowym od osób fizycznych i osób prawnych, wpłat z opłat za zezwolenia na sprzedaż alkoholu), wykonane dochody w tym dziale stanowią **33,12 %** całości dochodów wykonanych w I półroczu 2019 roku,
- wykonanie w **57,29 %** planu dochodów w dziale **758**, tj. różnych rozliczeń - subwencje dla gminy, wykonane dochody w tym dziale stanowią **31,45 %** wykonanych dochodów ogółem w I półroczu 2019 r.,

- wykonanie w **62,98 %** planu dochodów w dziale **852**, tj. pomocy społecznej w zakresie dotacji celowych z budżetu państwa na realizację zadań bieżących z zakresu administracji rządowej i zadań zleconych gminie dotyczących pomocy społecznej oraz dotacji celowych na zadania własne gmin w zakresie pomocy społecznej, wykonane dochody w tym dziale stanowią **2,68 %** ogółu wykonanych dochodów w I półroczu 2019 r.,
- wykonanie w **51,43 %** planu dochodów w dziale **855**, tj. rodzina w zakresie dotacji celowych z budżetu państwa na realizację zadań bieżących z zakresu administracji rządowej i zadań zleconych gminie dotyczących pomocy społecznej oraz dotacji celowych na zadania własne gmin w zakresie pomocy społecznej, wykonane dochody w tym dziale stanowią **20,29 %** ogółu wykonanych dochodów w I półroczu 2019 r.,

2.2. Wykonanie dochodów budżetu gminy ogółem za I półrocze 2019 r. według działów klasyfikacji budżetowej i ważniejszych źródeł.

Wykonane dochody ogółem w kwocie **7.804.206,35 zł** stanowią:

- dochody bieżące - **7.792.458,67 zł** - w **99,85 %**,
- dochody majątkowe - **11.747,68 zł** - w **0,15 %**.

Dochody bieżące zostały wykonane na plan **16.144.697,96 zł** w kwocie **7.792.458,67 zł**, tj. **48,27 %**. Dochody majątkowe zostały wykonane na plan **467.428,00 zł** w kwocie **11.747,68 zł**, tj. w **2,51 %**.

Wykonane dochody ogółem **7.804.206,35 zł** dotyczyły w **78,45 %** dochodów w zakresie zadań własnych (6.122.070,84 zł), **21,55 %** dochodów stanowiły dochody w zakresie zadań zleconych (1.682.135,51 zł).

Dochody w zakresie zadań własnych na plan **13.436.101,72 zł** wykonano w kwocie **6.122.070,84 zł**, tj. **45,56 %**.

2.3. Wykonanie dochodów budżetu gminy związanych z realizacją zadań z zakresu administracji rządowej oraz innych zadań zleconych ustawami za I półrocze 2019 r.

Na plan **3.176.024,24 zł** wykonano **1.682.135,51 zł**, tj. **52,96 %**. Wykonane dochody stanowiły **21,55 %** łącznych wykonanych dochodów budżetu gminy za I półrocze 2019 roku.

2.4. Wykonanie dochodów budżetu gminy za wydane zezwolenia na sprzedaż napojów alkoholowych w I półroczu 2019 roku przedstawia Tabela Nr 4.

Na plan dochodów **65.000,00 zł** wykonano **50.741,25 zł**, tj. **78,06 %**.

2.4.1 Wykonanie planowanych dochodów związanych z realizacją zadań z zakresu utrzymania porządku i czystości w I półroczu 2019 roku przedstawia Tabela Nr 4a.

Na plan **700.200,00 zł** wykonano **341.306,63 zł**, tj. **48,74 %**. Wykonane dochody stanowiły **4,37 %** łącznych wykonanych dochodów budżetu gminy w I półroczu 2019 roku.

2.4.2 Wykonanie planowanych dochodów związanych z realizacją zadań z zakresu ochrony środowiska w I półroczu 2019 roku przedstawia Tabela Nr 4b.

Na plan **17.000,00 zł** wykonano **5.943,36 zł**, tj. **34,96 %**. Wykonane dochody stanowiły **0,08 %** łącznych wykonanych dochodów budżetu gminy w I półroczu 2019 roku.

2.5. Wykonanie planowanych dochodów związanych z realizacją zadań wykonywanych na podstawie porozumień (umów) między jednostkami samorządu terytorialnego w I półroczu 2019 roku przedstawia **Tabela Nr 5**.

W ramach porozumienia z Powiatem Stargardzkim Gmina otrzymała kwotę **12.552,00 zł** w zakresie powierzonego do realizacji zadania utrzymania czystości ulic powiatowych w Ińsku.

2.6. Sprawozdanie o udzielonych ulgach i odroczeniach z tytułu wpłat podatków lokalnych w gminie, prowadzonym postępowaniu egzekucyjnym.

Za okres od **01 stycznia 2019 r. do 30 czerwca 2019 r.** postępowania egzekucyjne przedstawiały się następująco:

- wystawiono **65** upomnień na łączną kwotę **31.116,60 zł** dotyczące zaległości podatkowych osób fizycznych,
- wystawiono **115** upomnień na łączną kwotę **48.757,63 zł** z tytułu opłat za odpady komunalne,
- sporządzono **6** tytułów egzekucyjnych dotyczących osób fizycznych z tytułu zaległości podatkowych osób fizycznych na łączną kwotę **487,40 zł**,
- sporządzono **13** wniosków o umorzenie postępowania egzekucyjnego na kwotę **1.852,40 zł** z uwagi na spłatę zaległości podatkowych,
- rozłożono na raty **4** osobom opłaty za odpady komunalne w kwocie **499,00 zł**.

W okresie **od 01 stycznia 2019 r. do 30 czerwca 2019 r.** Ośrodek Pomocy Społecznej w Ińsku podjął następujące czynności wobec dłużników alimentacyjnych:

- wystosowano wezwania do dłużników alimentacyjnych w celu przeprowadzenia wywiadu alimentacyjnego oraz złożenia oświadczenia majątkowego,
- przeprowadzono wywiady alimentacyjne z dłużnikami alimentacyjnymi,
- przekazano informacje do komornika i organu właściwego wierzyciela z przeprowadzonych wywiadów i odebranych oświadczeń majątkowych,
- wystosowano pisma do Posterunku Policji w Ińsku o ustalenie miejsca pobytu dłużników alimentacyjnych,
- przekazano informacje dla dłużników alimentacyjnych o przyznaniu świadczenia z funduszu alimentacyjnego dla osób uprawnionych na okres świadczeniowy 2018/2019,
- przekazano informacje do komornika i organu właściwego wierzyciela w sprawie utrzymania w mocy decyzji o uznaniu dłużników za uchylających się od zobowiązań alimentacyjnych,
- wystosowano wnioski do komornika sądowego w sprawie przyłączenia się do postępowania egzekucyjnego,
- wystosowano wnioski do Prokuratora Sądu Rejonowego w Stargardzie o ściganie za przestępstwo nie alimentacji w sprawie przyznania zasiłku rodzinnego i funduszu alimentacyjnego dla wierzycielek.

III. Realizacja wydatków budżetowych

3. Wykonanie wydatków budżetowych gminy za I półrocze 2019 roku zostało przedstawione w obowiązującej sprawozdawczości o wydatkach budżetowych za okres od 01 stycznia 2019 roku do 30 czerwca 2019 roku, tj. w sprawozdaniu Rb-28S półrocznym z wykonania planu wydatków budżetowych.

3.1. Wykonanie wydatków budżetowych gminy za I półrocze 2019 roku według działów klasyfikacji budżetowej przedstawia **Tabela Nr 6.**

Na planowaną kwotę (po uwzględnieniu wprowadzonych zmian w trakcie I półrocza 2019 roku) **16.372.697,96 zł** wykonano **6.537.049,95 zł**, co stanowi **39,93 %** wykonania planu.

W kwocie wykonanych wydatków największe wydatki dotyczą działów:

- 010 - rolnictwo i łowiectwo	- 77,52 %
- 600 - transport i łączność	- 36,01%
- 700 - gospodarka mieszkaniowa	- 29,49 %
- 710 - działalność usługowa	- 24,42 %
- 750 - administracja publiczna	- 48,81 %
- 754 - bezpieczeństwo publiczne i ochrona przeciwpożarowa	- 12,99 %
- 757 - obsługa długu publicznego	- 29,62 %
- 801 - oświata i wychowanie	- 41,56 %
- 851 - ochrona zdrowia	- 44,18 %
- 852 - pomoc społeczna	- 41,09 %
- 854 - edukacyjna opieka wychowawcza	- 100,00 %
- 855 - rodzina	- 50,02 %
- 900 - gospodarka komunalna i ochrona środowiska	- 36,21 %
- 921 - kultura i ochrona dziedzictwa	- 40,60 %
- 926 - kultura fizyczna i sport	- 52,26 %

3.2. Wykonanie planowanych wydatków budżetowych na realizację zadań własnych i zleconych według działów i rozdziałów klasyfikacji budżetowej ogółem w I półroczu 2019 roku przedstawia **Tabela Nr 7, Tabela Nr 8.**

Wykonane wydatki ogółem w kwocie **6.537.049,95 zł** dotyczą realizacji:

- zadań własnych (4.913.909,73 zł) w **75,17 %**
- zadań zleconych (1.623.140,22 zł) w **24,83 %**

3.3. Wykonanie planowanych wydatków związanych z realizacją zadań wykonywanych na podstawie porozumień (umów) między jednostkami samorządu terytorialnego za I półrocze 2019 roku przedstawia **Tabela Nr 9.**

W powyższym zakresie wykonano:

- wydatki w wysokości **10.460,00 zł** w zakresie utrzymania czystości i zimowego utrzymania ulic powiatowych – porozumienie z Powiatem Stargardzkim,

3.4. Wykonanie wydatków budżetu gminy ogółem w I półroczu 2019 roku z wyszczególnieniem na:

- wydatki bieżące – **6.318.159,84 zł**
- wydatki majątkowe – **218.890,11 zł**

przedstawia **Tabela Nr 10, Tabela Nr 10a.**

Z wykonanych wydatków ogółem **6.537.049,95 zł**:

- **96,65 %** stanowią wydatki w zakresie zadań bieżących,
- **3,35 %** stanowią wydatki majątkowe – inwestycyjne.

Wydatki bieżące - na plan **15.601.269,96 zł** wykonano w wysokości **6.318.159,84 zł**, tj. **40,50 %**. **Wydatki majątkowe** - na plan **771.428,00 zł** wykonano w wysokości **218.890,11 zł**, tj. **28,37 %**.

3.5. Wykonanie planowanych wydatków budżetowych z zakresu administracji rządowej oraz innych zadań zleconych gminie ustawami za I półrocze 2019 roku przedstawia **Tabela Nr 8, Tabela Nr 11.**

Na plan **3.176.024,24 zł** wykonano **1.623.140,22 zł**, tj. **51,11 %**.

Wykonane wydatki z zakresu administracji rządowej oraz innych zadań zleconych ustawami stanowiły **24,83 %** ogółu wykonanych wydatków budżetu, w tym **100 %** były to wydatki bieżące.

Wydatki te dotyczyły wydatków na USC, wydatków na pomoc społeczną, program 500+, na zwrot części podatku akcyzowego zawartego w cenie oleju napędowego wykorzystywanego do produkcji rolnej przez producentów rolnych.

3.6. Wykonanie dotacji celowych udzielonych z budżetu gminy na zadania własne gminy realizowane przez podmioty nienależące do sektora finansów publicznych w I półroczu 2019 roku przedstawia **Tabela Nr 12.**

- dofinansowanie kosztów realizacji inwestycji i zakupów inwestycyjnych jednostek niezaliczanych do sektora finansów publicznych – wkład własny do zakupu samochodu dla OSP na plan **165.000,00 zł** nie udzielono dofinansowania,
- dofinansowanie zadań zleconych stowarzyszeniu - Towarzystwu Przyjaciół Dzieci w zakresie przeciwdziałania patologii społecznej w środowisku – prowadzenie placówek wsparcia dziennego w formie opiekuńczej w miejscowościach Ińsko, Storkowo, Ścienne, Ciemnik - na plan **60.000,00 zł** przekazano kwotę **30.000,00 zł**,
- dofinansowanie zadań zleconych do realizacji pozostałym jednostkom nie zaliczanym do sektora finansów publicznych – modernizacja hydrofornii - na plan **3.000,00 zł** nie udzielono dofinansowania,
- dofinansowanie kosztów realizacji inwestycji i zakupów inwestycyjnych jednostek niezaliczanych do sektora finansów publicznych - przydomowe oczyszczalnie ścieków na plan **15.000,00 zł** udzielono dofinansowania w kwocie **9.000,00 zł**,
- dofinansowanie zadań zleconych stowarzyszeniu – na plan **8.000,00 zł** udzielono dofinansowania w kwocie **2.000,00 zł**,
- dofinansowanie zadań zleconych stowarzyszeniu - Klub Sportowy Ina Ińsko, Klub Karate - w zakresie kultury fizycznej i sportu - na plan **110.000,00 zł** przekazano kwotę **67.500,00 zł**.

3.6.1. Wykonanie dotacji celowych zadania bieżące realizowane na podstawie porozumień (umów) między jednostkami samorządu terytorialnego w I półroczu 2019 roku przedstawia **Tabela Nr 12A.**

Gmina udzieliła dotacji na:

- zadania bieżące realizowane na podstawie porozumień między jednostkami samorządu terytorialnego - Izby Wyrzeźwień - na plan **514,00 zł** wykonano w kwocie **514,00 zł**,
- zadania bieżące realizowane na podstawie porozumień między jednostkami samorządu terytorialnego – przedszkole Stargard - na plan **7.200,00 zł** wykonano w kwocie **1.667,13 zł**.

3.6.2. Wykonanie dotacji podmiotowych udzielonych z budżetu gminy na zadania własne gminy realizowane przez podmioty nienależące do sektora finansów publicznych w I półroczu 2019 roku przedstawia **Tabela Nr 12B.**

- dotacja podmiotowa dla jednostek niezaliczanych do sektora finansów publicznych - dotacja na zabytki - na plan **10.000,00 zł** nie przekazano dotacji.

3.6.3. Wykonanie dotacji podmiotowych udzielonych z budżetu gminy dla instytucji kultury w I półroczu 2019 roku przedstawia **Tabela Nr 12 C.**

- dotacja podmiotowa dla Ińskiego Centrum Kultury (Ośrodek Kultury) na plan **226.000,00 zł** przekazano kwotę **113.071,27 zł**,
- dotacja podmiotowa dla Ińskiego Centrum Kultury (biblioteka) na plan **47.000,00 zł** przekazano kwotę **24.421,96 zł**.

3.7. Wykonanie zadań inwestycyjnych zrealizowanych z budżetu gminy Ińsko w I półroczu 2019 roku w kwocie przedstawia **Tabela Nr 13.**

W zakresie podstawowych inwestycji wykonano lub są w trakcie realizacji:

- utworzenie przedszkola przy Zespole Szkół w Ińsku
- program dofinansowania budowy przydomowych oczyszczalni ścieków na terenie gminy Ińsko,
- wykonano oświetlenie na terenie sołectw,
- przebudowa świetlicy wiejskiej w Linówku,
- zakup kosiarki-tractorka na stadion miejski w Ińsku.

3.8. Wykonanie wydatków budżetu gminy związanych z realizacją Gminnego Programu Profilaktyki i Rozwiązywania Problemów Alkoholowych i Zwalczania Narkomanii za I półrocze 2019 roku przedstawia **Tabela Nr 14.**

3.8.1. Wykonanie wydatków budżetu gminy związanych z realizacją zadań z zakresu utrzymania porządku i czystości za I półrocze 2019 roku przedstawia **Tabela Nr 14a.**

3.8.2. Wykonanie wydatków budżetu gminy związanych z realizacją zadań z zakresu ochrony środowiska za I półrocze 2019 roku przedstawia **Tabela Nr 14b.**

3.9. Informacja o nadwyżce/deficycie budżetu gminy Ińsko w I kwartale 2019 roku przedstawia **Tabela Nr 15.**

Wykonane dochody budżetu w kwocie **7.804.206,35 zł** są większe od wykonanych wydatków w kwocie **6.537.049,95 zł.**

Planowany budżet roczny przewiduje nadwyżkę w wysokości **239.428,00 zł.**
Wykonanie – nadwyżka w kwocie **1.267.156,40 zł.**

Planowane przychody w kwocie **0,00 zł** zrealizowano w kwocie **262.711,74 zł** – wolne środki z lat ubiegłych

Łączne planowane rozchody budżetu w kwocie **239.428,00 zł** wykonano w kwocie **78.919,99 zł**, w tym na spłatę:

LP	NAZWA PODMIOTU, W KTÓRYM ZACIĄGNIĘTO ZOBOWIĄZANIE	NAZWA ZADANIA	Kwota spłacona w I półroczu 2019 r.
1	Powszechna Kasa Oszczędnościowa Bank Polski	Wykonanie boiska sportowego w ramach kompleksu „Moje Boisko - Orlik 2012” w Ińsku oraz przebudowę i remont budynku gospodarczego ze zmianą sposobu użytkowania na zaplecze szatniowe-socjalne	12.603,47
2	Powszechna Kasa Oszczędnościowa Bank Polski	1. Wykonanie boiska sportowego w ramach kompleksu „Moje Boisko- Orlik 2012” w Ińsku oraz przebudowę i remont budynku gospodarczego ze zmianą sposobu użytkowania na zaplecze szatniowe-socjalne, 2. Remont i przebudowa świetlicy wiejskiej w Ciemniku	18.035,98
3	Powszechna Kasa Oszczędnościowa Bank Polski	Przebudowa budynku mieszkalno-użytkowego w Ciemniku na mieszkania socjalne	13.233,00
4	Wojewódzki Fundusz Ochrony Środowiska i Gospodarki Wodnej- POŻYCZKA	Zakup fabrycznie nowego średniego samochodu ratowniczo-gaśniczego z funkcją ograniczania skażeń dla OSP w Ińsku	14.286,00
5	Powszechna Kasa Oszczędnościowa Bank Polski - POŻYCZKA	Promenada nad jeziorem w Ińsku	13.961,00
6	Wojewódzki Fundusz Ochrony Środowiska i Gospodarki Wodnej- POŻYCZKA	Ochrona wód jeziora Ińsko w ramach przebudowy promenady wzdłuż jeziora Ińsko w części ul. Przybrzeżnej i ul. Młynarskiej w Ińsku	6.800,00
ŁĄCZNIE			78.919,99

3.10. Stan środków na rachunku bankowym gminy na dzień 30 czerwca 2019 roku:

- rachunek bieżący budżetu gminy - **1.157.071,54 zł**
- rachunek jednostki organizacyjnej ZS - **3.349,09 zł**
- rachunek jednostki organizacyjnej OPS - **20.381,48 zł**

3.11. Wykonanie wydatków jednostek pomocniczych w ramach funduszu sołeckiego w I półroczu 2019 roku przedstawia **Tabela Nr 16.**

Na planowaną kwotę funduszu sołeckiego **112.343,67 zł** wykonano wydatki w wysokości **24.779,03 zł**, co stanowi **22,06 %**.

3.12. Informacja o nabyciu i sprzedaży mienia gminnego przedstawia **Tabela Nr 17, Tabela Nr 20.**

W I półroczu 2019 roku nie nabyto mienia komunalnego aktami notarialnymi oraz nie nabyto mienia komunalnego na podstawie decyzji administracyjnych.

Sprzedano aktami notarialnymi:

1. W dniu 29 kwietnia 2019 roku aktem notarialnym Rep. A 2901/2019 sprzedano lokal mieszkalny położony w miejscowości Ścienne 57B/9, gmina Ińsko, o pow. 42,47 m².
2. W dniu 29 kwietnia 2019 roku aktem notarialnym Rep. A 2908/2019 sprzedano lokal mieszkalny położony w miejscowości Ciemnik 8/5, gmina Ińsko, o pow. 98,71 m².

Inne dane i informacje o zdarzeniach mających wpływ na stan mienia komunalnego:

W I półroczu 2019 roku wydano 73 decyzje administracyjne na podstawie ustawy z dnia 20 lipca 2018 roku o *przekształceniu prawa użytkowania wieczystego w prawo własności nieruchomości* dla działek o powierzchni 6.055 m².

Dane dotyczące dochodów uzyskanych z tytułu przekształcenia użytkowania wieczystego prawo własności, opłat rocznych z tytułu użytkowania wieczystego gruntów oraz z tytułu sprzedaży i dzierżaw:

- | | | |
|--|---|--------------|
| 1. dochody uzyskane z tytułu przekształcenia użytkowania wieczystego w prawo własności | - | 3.061,21 zł |
| 2. dochody uzyskane z opłat rocznych z tytułu użytkowania wieczystego gruntów | - | 23.044,94 zł |
| 3. dochody uzyskane z tytułu sprzedaży mienia gminnego | - | 8.686,47 zł |
| 4. dochody uzyskane z tytułu dzierżaw oraz najmu | - | 91.518,28 zł |

3.13. Przychody i rozchody budżetu gminy przedstawia **Tabela Nr 18.**

3.14. W I półroczu 2019 roku z budżetu wydatkowano wraz z wkładem własnym na programy i projekty realizowane ze środków pochodzących z funduszy strukturalnych, Funduszu Spójności i innych środków Unii Europejskiej w ramach:

- Regionalnego Programu Operacyjnego Województwa Zachodniopomorskiego na lata 2014-2020 na utworzenie przedszkola publicznego przy Zespole Szkół w Ińsku wydatkowano kwotę **151.839,08 zł**,

- Programu Operacyjnego Wiedza Edukacja Rozwój 2014-2020 współfinansowanego z Europejskiego Funduszu Społecznego - „Ponad-narodowa mobilność kadry edukacji szkolnej” - realizowanego przez Zespół Szkół w Ińsku - wydatkowano kwotę **61.445,61 zł.**

- Program w zakresie: Rozwój ogólnodostępnej i niekomercyjnej infrastruktury turystycznej lub rekreacyjnej lub kulturalnej w tym wyposażenie podmiotów działających w sferze Kultury -Przebudowa i remont świetlicy wiejskiej w Linówku gmina Ińsko wraz z zakupem wyposażenia – wydatkowano kwotę **122.379,99 zł**.

zestawienie wydatków przedstawia **Tabela Nr 19**.

Sytuacja Finansowa Gminy

Na dzień 30 czerwca 2019 roku należności rzecz Gminy Ińsko stanowiły kwotę **2.891.906,65 zł**. Największe zaległości w wartości nominalnej dotyczą m.in.: podatku od nieruchomości od osób prawnych, podatku rolnego od osób prawnych – 1.194.432,71 zł, podatku od czynności cywilnoprawnych - 167.072,84 zł (Polskiego Koncernu Spirytusowego Sp. z o.o), podatku od nieruchomości osób fizycznych, podatku rolnego od osób fizycznych – 321.296,13 zł, podatku od środków transportowych – 30.231,00 zł, zaległości z tytułu wypłaconych zaliczek i funduszu alimentacyjnego – 888.547,77 zł, należności z tytułu spłaty modernizacji – 12.141,90 zł, wieczystego użytkowania nieruchomości – 38.992,99 zł, czynszu dla ZS – 19.511,00 zł, mienia komunalnego – 2.050,00 zł, czynszów – 62.178,35 zł, opłat za zajęcie pasa drogowego – 4.183,20 zł, zaległości z tyt. opłaty za śmieci – 148.117,47 zł.

Gmina prowadzi postępowania egzekucyjne zmierzające do wyegzekwowania powyższych należności jednakże wyniki tych działań nie są zadowalające.

Na koniec I półrocza 2019 r. wysokość zobowiązań, zgodnie ze sprawozdaniem Rb-Z za II kwartał 2019 r., wyniosła ogółem **1.370.235,74 zł**, w tym zobowiązania wymagalne w kwocie **216.357,10 zł** wobec dostawców i ZFŚS.

Zobowiązania wobec banków wyniosły **1.153.878,64 zł**.

W trakcie wykonywania budżetu za I półrocze 2019 roku wystąpiły zobowiązania w kwocie ogólnej **669.975,04 zł** wobec ZUS, US, kontrahentów, pracowników, radnych, w tym zobowiązania wymagalne w kwocie **216.357,10 zł** (sprawozdanie Rb-28 S), wobec dostawców i ZFŚS -ZS.

Stopień zadłużenia za I półrocze 2019 roku w stosunku do dochodów wykonanych wynosi **17,56 %**.

Władze gminy dążą do utrzymania bieżącej płynności finansowej, terminowego regulowania zobowiązań publiczno-prawnych wobec Zakładu Ubezpieczeń Społecznych, Urzędu Skarbowego, wobec kontrahentów, zobowiązań wobec pracowników z tytułu wynagrodzenia za pracę.

WYKONANIE I STRUKTURA DOCHODÓW BUDŻETU GMINY IŃSKO
za I półrocze 2019 roku
według działów klasyfikacji budżetowej

Dział	Nazwa działu	Plan na 2019 rok	Wykonanie za I półrocze 2019 roku	% wykonania planu	Struktura % wykonania
0 10	ROLNICTWO I ŁOWIECTWO	73 832,06	73 074,19	98,97	0,94
600	TRANSPORT I ŁĄCZNOŚĆ	25 100,00	12 552,00	50,01	0,16
630	TURYSTYKA	1 235 000,00	15 146,12	1,23	0,19
700	GOSPODARKA MIESZKANIOWA	434 500,00	110 549,18	25,44	1,42
710	DZIAŁALNOŚĆ USŁUGOWA	35 000,00	9 547,20	27,28	0,12
750	ADMINISTRACJA PUBLICZNA	53 123,60	44 752,36	84,24	0,57
751	URZĘDY NACZELNYCH ORGANÓW WŁADZY PAŃSTWOWEJ, KONTROLI I OCHRONY PRAWA ORAZ SĄDOWNICTWA	10 561,00	10 195,00	96,53	0,13
756	DOCHODY OD OSÓB PRAWNYCH, OD OSÓB FIZYCZNYCH I OD INNYCH JEDNOSTEK NIEPOSIADAJĄCYCH OSOBOWOŚCI PRAWNEJ ORAZ WYDATKI ZWIĄZANE Z ICH POBOREM	5 658 561,00	2 584 414,85	45,67	33,12
758	RÓŻNE ROZLICZENIA	4 283 957,72	2 454 203,72	57,29	31,45
801	OŚWIATA I WYCHOWANIE	439 289,00	334 395,45	76,12	4,28
852	POMOC SPOŁECZNA	331 818,58	208 973,74	62,98	2,68
854	EDUKACYJNA OPIEKA WYCHOWAWCZA	14 067,00	14 067,00	100,00	0,18
855	RODZINA	3 078 088,00	1 583 126,28	51,43	20,29
900	GOSPODARKA KOMUNALNA I OCHRONA ŚRODOWISKA	721 800,00	349 209,26	48,38	4,47
921	KULTURA I OCHRONA DZIEDZICTWA NARODOWEGO	217 428,00	-	-	-
OGÓŁEM		16 612 125,96	7 804 206,35	46,98	100,00

REALIZACJA WYKONANIA DOCHODÓW BUDŻETU (ogółem)
za I półrocze 2019 roku
według działań klasyfikacji budżetowej i ważniejszych źródeł

Dział	Paragraf	Nazwa podziałki klasyfikacji budżetowej	Plan na 2019 rok	Wykonanie za I półrocze 2019 roku			%
				Ogółem	W tym:		
					Dochody bieżące	Dochody majątkowe	
1	2	3	4	5	6	7	8
0 10		ROLNICTWO I ŁOWIECTWO	73 832,06	73 074,19	73 074,19	-	98,97
	0 750	Wpływy z najmu i dzierżawy składników majątkowych Skarbu Państwa, jednostek samorządu terytorialnego lub innych jednostek zaliczanych do sektora finansów publicznych oraz innych umów o podobnym charakterze - obwody łowieckie	6 000,00	5 242,13	5 242,13	-	87,37
	2010	Dotacje celowe otrzymane z budżetu państwa na realizację zadań bieżących z zakresu administracji rządowej oraz innych zadań zleconych gminie (związkom gmin, związkom powiatowo-gminnym) ustawami - akcyza	67 832,06	67 832,06	67 832,06	-	100,00
600		TRANSPORT I ŁĄCZNOŚĆ	25 100,00	12 552,00	12 552,00	-	50,01
	2320	Dotacje celowe otrzymane z powiatu na zadania bieżące realizowane na podstawie porozumień (umów) między jednostkami samorządu terytorialnego - utrzymanie ulic powiatowych	25 100,00	12 552,00	12 552,00	-	50,01
630		TURYSTYKA	1 235 000,00	15 146,12	15 146,12	-	1,23
	0 750	Wpływy z najmu i dzierżawy składników majątkowych Skarbu Państwa, jednostek samorządu terytorialnego lub innych jednostek zaliczanych do sektora finansów publicznych oraz innych umów o podobnym charakterze	34 000,00	15 146,12	15 146,12	-	44,55
	2057	Dotacje celowe w ramach programów finansowanych z udziałem środków europejskich oraz środków, o których mowa w art. 5 ust. 3 pkt 5 lit. a i b ustawy, lub płatności w ramach budżetu środków europejskich, realizowanych przez jednostki samorządu terytorialnego - Płatności w zakresie budżetu środków europejskich	1 200 000,00	-	-	-	-

	2700	700	Srodki na dofinansowanie własnych zadań bieżących gmin, powiatów (związków gmin, związków powiatowo-gminnych, związków powiatów), samorządów województw, pozyskane z innych źródeł (partycypacja w kosztach utrzymania plaży)	1 000,00	0	7	8
		700	GOSPODARKA MIESZKANIOWA	434 500,00	110 549,18	98 801,50	25,44
	0 550		Wpływy z opłat z tytułu użytkowania wieczystego nieruchomości	44 000,00	23 044,94	23 044,94	52,37
	0 750		Wpływy z najmu i dzierżawy składników majątkowych Skarbu Państwa, jednostek samorządu terytorialnego lub innych jednostek zaliczanych do sektora finansów publicznych oraz innych umów o podobnym charakterze	140 000,00	75 756,56	75 756,56	54,11
	0 760		Wpływy z tytułu przekształcenia prawa użytkowania wieczystego przysługującego osobom fizycznym w prawo własności	10 000,00	3 061,21	3 061,21	30,61
	0 770		Wpłaty z tytułu odpłatnego nabycia prawa własności oraz prawa użytkowania wieczystego nieruchomości	240 000,00	8 686,47	8 686,47	3,62
	0 970		Wpływy z różnych dochodów	500,00	-	-	-
710			DZIAŁALNOŚĆ USŁUGOWA	35 000,00	9 547,20	9 547,20	27,28
	0 830		Wpływy z usług	20 000,00	9 547,20	9 547,20	47,74
	0 960		Wpływy z otrzymanych spadków, zapisów i darowizn w postaci pieniężnej	15 000,00	-	-	-
750			ADMINISTRACJA PUBLICZNA	53 123,60	44 752,36	44 752,36	84,24
	0 690		Wpływy z różnych opłat - za wpis i rozszerzenie działalności gospodarczej	250,00	-	-	-
	0 920		Wpływy z pozostałych odsetek	1 000,00	561,92	561,92	-
	0 970		Wpływy z różnych dochodów	24 000,00	21 002,47	21 002,47	87,51
	2010		Dotacje celowe otrzymane z budżetu państwa na realizację zadań bieżących z zakresu administracji rządowej oraz innych zadań zleconych gminie (związkom gmin, związkom powiatowo-gminnym) ustawami - USC - sprawy obywatelskie	27 860,60	23 184,87	23 184,87	83,22

1	2	3	4	5	6	7	8
	2360	Dochody jednostek samorządu terytorialnego związane z realizacją zadań z zakresu administracji rządowej oraz innych zadań zleconych ustawami - dane adresowe	13,00		3,10		-
751		URZĘDY NACZELNYCH ORGANÓW WŁADZY PAŃSTWOWEJ, KONTROLI I OCHRONY PRAWA ORAZ SĄDOWNICTWA	10 561,00	10 195,00	10 195,00		96,53
	2010	Dotacje celowe otrzymane z budżetu państwa na realizację zadań bieżących z zakresu administracji rządowej oraz innych zadań zleconych gminie (związkom gmin, związkom powiatowo-gminnym) ustawami - aktualizacja spisów wyborców	732,00	366,00	366,00		50,00
	2010	Dotacje celowe otrzymane z budżetu państwa na realizację zadań bieżących z zakresu administracji rządowej oraz innych zadań zleconych gminie (związkom gmin, związkom powiatowo-gminnym) ustawami	300,00	300,00	300,00		100,00
	2010	Dotacje celowe otrzymane z budżetu państwa na realizację zadań bieżących z zakresu administracji rządowej oraz innych zadań zleconych gminie (związkom gmin, związkom powiatowo-gminnym) ustawami - wybory do PE	9 529,00	9 529,00	9 529,00		100,00
756		DOCHODY OD OSÓB PRAWNYCH, OD OSÓB FIZYCZNYCH I OD INNYCH JEDNOSTEK NIEPOSIAJĄCYCH OSOBOWOŚCI PRAWNEJ ORAZ WYDATKI ZWIĄZANE Z ICH POBREM	5 658 561,00	2 584 414,85	2 584 414,85		45,67
	0 010	Wpływy z podatku dochodowego od osób fizycznych	2 061 078,00	964 392,00	964 392,00		46,79
	0 020	Wpływy z podatku dochodowego od osób prawnych	120 000,00	66 056,38	66 056,38		55,05
	0 310	Wpływy z podatku od nieruchomości- osoby prawne oraz inne jednostki nieposiadające osobowości prawnej	1 370 640,00	525 733,16	525 733,16		38,36
		Wpływy z podatku od nieruchomości- osoby fizyczne	700 000,00	388 741,72	388 741,72		55,53
	0 320	Wpływy z podatku rolnego- osoby prawne oraz inne jednostki nieposiadające osobowości prawnej	110 000,00	60 785,47	60 785,47		55,26
		Wpływy z podatku rolnego - osoby fizyczne	310 000,00	187 050,48	187 050,48		60,34
	0 330	Wpływy z podatku leśnego - osoby prawne oraz inne jednostki nieposiadające osobowości prawnej	180 000,00	89 660,00	89 660,00		49,81
		Wpływy z podatku leśnego- osoby fizyczne	8 600,00	5 335,30	5 335,30		62,04

0 340	Wpływy z podatku od środków transportowych – osoby fizyczne	28 000,00	11 533,50	11 533,50	-	41,19
0 350	Wpływy z podatku od działalności gospodarczej osób fizycznych, opłacanego w formie karty podatkowej	-	452,00	452,00	-	-
0 360	Wpływy z podatku od spadków i darowizn	1 000,00	513,71	513,71	-	51,37
0 370	Wpływy z opłaty od posiadania psów	2 000,00	600,00	600,00	-	30,00
0 410	Wpływy z opłaty skarbowej	22 000,00	10 583,00	10 583,00	-	48,10
0 430	Wpływy z opłaty targowej	25 000,00	9 567,00	9 567,00	-	38,27
0 440	Wpływy z opłaty miejscowej	17 000,00	-	-	-	-
0 460	Wpływy z opłaty eksploatacyjnej	310 000,00	122 018,40	122 018,40	-	39,36
0 480	Wpływy z opłat za zezwolenia na sprzedaż napojów alkoholowych	65 000,00	50 741,25	50 741,25	-	78,06
0 490	Wpływy z innych lokalnych opłat pobieranych przez jednostki samorządu terytorialnego na podstawie odrębnych ustaw – opłata za zajęcie pasa drogowego	9 000,00	6 718,50	6 718,50	-	74,65
0 500	Wpływy z podatku od czynności cywilnoprawnych – osoby prawne	149 093,00	776,00	776,00	-	0,52
0 910	Wpływy z podatku od czynności cywilnoprawnych – osoby fizyczne	150 000,00	78 860,00	78 860,00	-	52,57
2680	Wpływy z odsetek od nieterminowych wpłat z tytułu podatków i opłat	50,00	-	-	-	-
2680	Wpływy z odsetek od nieterminowych wpłat z tytułu podatków i opłat – osoby prawne	800,00	312,23	312,23	-	39,03
2680	Wpływy z odsetek od nieterminowych wpłat z tytułu podatków i opłat – osoby fizyczne	15 000,00	6 440,75	6 440,75	-	42,94
2680	Rekompensaty utraconych dochodów w podatkach i opłatach lokalnych	4 300,00	-	-	-	-
758	ROZNE ROZLICZENIA	4 283 957,72	2 454 203,72	2 454 203,72	-	57,29
0 920	Wpływy z pozostałych odsetek	20,00	-	-	-	-
0 970	Wpływy z różnic dochodów	3 149,72	1 149,72	1 149,72	-	36,50

1	2	3	4	5	6	7	8
	2920	Subwencje ogólne z budżetu państwa - część oświatowa subwencji ogólnej	2 709 693,00	1 667 500,00	1 667 504,00	-	61,54
	2920	Subwencje ogólne z budżetu państwa - część wyrównawcza subwencji ogólnej	1 571 095,00	785 550,00	785 550,00	-	50,00
801		OŚWIATA I WYCHOWANIE	439 289,00	334 395,45	334 395,45	-	76,12
	0 660	Wpływy z opłat za korzystanie z wychowania przedszkolnego	6 000,00	3 667,00	3 667,00	-	61,12
	0 690	Wpływy z różnych opłat	100,00	114,00	114,00	-	114,00
	0 750	Wpływy z najmu i dzierżawy składników majątkowych Skarbu Państwa, jednostek samorządu terytorialnego lub innych jednostek zaliczanych do sektora finansów publicznych oraz innych umów o podobnym charakterze	60 000,00	7 370,28	7 370,28	-	12,28
	0 970	Wpływy z różnych dochodów	8 000,00	8 569,82	8 569,82	-	107,12
	2030	Dotacje celowe otrzymane z budżetu państwa na realizację własnych zadań bieżących gmin (związków gmin, związków powiatowo-gminnych) - wychowanie przedszkolne	86 986,00	43 494,00	43 494,00	-	50,00
	2057	Dotacje celowe w ramach programów finansowanych z udziałem środków europejskich oraz środków, o których mowa w art. 5 ust. 3 pkt 5 lit. a i b ustawy, lub płatności w ramach budżetu środków europejskich, realizowanych przez jednostki samorządu terytorialnego - Płatności w zakresie budżetu środków europejskich - utworzenie przedszkola publicznego	278 203,00	271 180,35	271 180,35	-	97,48
852		POMOC SPOLECZNA	331 818,58	208 973,74	208 973,74	-	62,98
	0 830	Wpływy z usług (85228)	5 000,00	1 970,56	1 970,56	-	-
	0 970	Wpływy z różnych dochodów	2 590,00	2 589,60	2 589,60	-	-
	2010	Dotacje celowe otrzymane z budżetu państwa na realizację zadań bieżących z zakresu administracji rządowej oraz innych zadań zleconych gminie (związkom gmin, związkom powiatowo-gminnym) ustawami - dodatki mieszkaniowe, dodatek energetyczny (85215)	482,58	482,58	482,58	-	100,00

	2030	Dotacje celowe otrzymane z budżetu państwa na realizację zadań bieżących z zakresu administracji rządowej oraz innych zadań zleconych gminie (związków gmin) ustawami - Składki na ubezpieczenie zdrowotne opłacane za osoby pobierające niektóre świadczenia z pomocy społecznej, niektóre świadczenia rodzinne oraz za osoby uczestniczące w zajęciach w centrum integracji społecznej (85213)	17 533,00	7 586,00	7 586,00		43,27
	2030	Dotacje celowe otrzymane z budżetu państwa na realizację własnych zadań bieżących gmin (związków gmin, związków powiatowo-gminnych) - zasiłki celowe na zakup odzieży, żywności, opatu, zasiłki okresowe (85214)	28 539,00	14 268,00	14 268,00		49,99
	2030	Dotacje celowe otrzymane z budżetu państwa na realizację własnych zadań bieżących gmin (związków gmin, związków powiatowo-gminnych) - zasiłki stałe (85216)	154 674,00	109 327,00	109 327,00		70,68
	2030	Dotacje celowe otrzymane z budżetu państwa na realizację własnych zadań bieżących gmin (związków gmin, związków powiatowo-gminnych) - utrzymanie OPS (85219)	78 000,00	39 000,00	39 000,00		50,00
	2030	Dotacje celowe otrzymane z budżetu państwa na realizację własnych zadań bieżących gmin (związków gmin, związków powiatowo-gminnych) - dożywianie dzieci (85230)	45 000,00	33 750,00	33 750,00		75,00
854		EDUKACYJNA OPIEKA WYCHOWAWCZA	14 067,00	14 067,00	14 067,00		100,00
	2030	Dotacje celowe otrzymane z budżetu państwa na realizację własnych zadań bieżących gmin (związków gmin, związków powiatowo-gminnych) - stypendia dla uczniów, zakup podręczników	14 067,00	14 067,00	14 067,00		100,00
855		RODZINA	3 078 088,00	1 583 126,28	1 583 126,28		51,43
	0 920	Wpływy z pozostałych odsetek	-	97,34	97,34		-
	0 970	Wpływy z różnych dochodów	-	672,95	672,95		-
	2010	Dotacje celowe otrzymane z budżetu państwa na realizację zadań bieżących z zakresu administracji rządowej oraz innych zadań zleconych gminie (związkom gmin, związkom powiatowo-gminnym) ustawami- świadczenia rodzinne (85502)	1 357 000,00	686 265,00	686 265,00		50,57

1	2	3	4	5	6	0
	2010	Dotacje celowe otrzymane z budżetu państwa na realizację zadań bieżących z zakresu administracji rządowej oraz innych zadań zleconych gminie (związkom gmin, związkom powiatowo-gminnym) ustawami (85503)	288,00	288,00	288,00	100,00
	2010	Dotacje celowe otrzymane z budżetu państwa na realizację zadań bieżących z zakresu administracji rządowej oraz innych zadań zleconych gminie (związkom gmin, związkom powiatowo-gminnym) ustawami -program dobry start 300+ (85504)	74 000,00	-	-	-
	2010	Dotacje celowe otrzymane z budżetu państwa na realizację zadań bieżących z zakresu administracji rządowej oraz innych zadań zleconych gminie (związkom gmin, związkom powiatowo-gminnym) ustawami - (85513)	17 000,00	13 888,00	13 888,00	81,69
	2060	Dotacje celowe otrzymane z budżetu państwa na zadania bieżące z zakresu administracji rządowej zlecone gminom (związkom gmin, związkom powiatowo-gminnym), związane z realizacją świadczenia wychowawczego stanowiącego pomoc państwa w wychowywaniu dzieci - program 500+	1 621 000,00	880 000,00	880 000,00	54,29
	2360	Dochody jednostek samorządu terytorialnego związane z realizacją zadań z zakresu administracji rządowej oraz innych zadań zleconych ustawami	8 800,00	1 914,99	1 914,99	21,76
900		GOSPODARKA KOMUNALNA I OCHRONA ŚRODOWISKA	721 800,00	349 209,26	349 209,26	48,38
	0 400	Wpływy z opłaty produktowej	200,00	151,13	151,13	75,57
	0 490	Wpływy z innych lokalnych opłat pobieranych przez jednostki samorządu terytorialnego na podstawie odrębnych ustaw - opłata za gospodarowanie odpadami	700 000,00	341 306,63	341 306,63	48,76
	0 690	Wpływy z różnych opłat	13 600,00	3 946,34	3 946,34	29,02
	0 830	Wpływy z usług	4 000,00	1 997,02	1 997,02	49,93
	0 910	Wpływy z odsetek od nieterminowych wpłat z tytułu podatków i opłat	4 000,00	1 808,14	1 808,14	45,20

921		KULTURA I OCHRONA DZIEDZICTWA NARODOWEGO	217 428,00				
	6257	Dotacje celowe w ramach programów finansowych z udziałem środków europejskich oraz środków, o których mowa w art. 5 ust. 3 pkt 5 lit. a i b ustawy, lub płatności w ramach budżetu środków europejskich, realizowanych przez jednostki samorządu terytorialnego	217 428,00				
Razem			16 612 125,96	7 804 206,35	7 792 458,67	11 747,68	46,98

**REALIZACJA WYKONANIA DOCHODÓW BUDŻETU
ZWIĄZANYCH Z REALIZACJĄ ZADAŃ WŁASNYCH
za I półrocze 2019 roku**

według ważniejszych źródeł i działań klasyfikacji budżetowej

Dział	Paragraf	Nazwa podziałki klasyfikacji budżetowej	Plan na 2019 rok	Wykonanie za I półrocze 2019 roku			%
				Ogółem	W tym:		
					Dochody bieżące	Dochody majątkowe	
1	2	3	4	5	6	7	8
0 10		ROLNICTWO I ŁOWIECTWO	6 000,00	5 242,13	5 242,13	-	87,37
	0 750	Wpływy z najmu i dzierżawy składników majątkowych Skarbu Państwa, jednostek samorządu terytorialnego lub innych jednostek zaliczanych do sektora finansów publicznych oraz innych umów o podobnym charakterze – obwody powiatowe	6 000,00	5 242,13	5 242,13	-	87,37
600		TRANSPORT I ŁĄCZNOŚĆ	25 100,00	12 552,00	12 552,00	-	50,01
	2320	Dotacje celowe otrzymane z powiatu na zadania bieżące realizowane na podstawie porozumień (umów) między jednostkami samorządu terytorialnego – utrzymanie ulic powiatowych	25 100,00	12 552,00	12 552,00	-	50,01
630		TURYSTYKA	1 235 000,00	15 146,12	15 146,12	-	1,23
	0 750	Wpływy z najmu i dzierżawy składników majątkowych Skarbu Państwa, jednostek samorządu terytorialnego lub innych jednostek zaliczanych do sektora finansów publicznych oraz innych umów o podobnym charakterze	34 000,00	15 146,12	15 146,12	-	44,55
	2057	Dotacje celowe w ramach programów finansowanych z udziałem środków europejskich oraz środków, o których mowa w art. 5 ust. 3 pkt 5 lit. a i b ustawy, lub płatności w ramach budżetu środków europejskich, realizowanych przez jednostki samorządu terytorialnego - Płatności w zakresie budżetu środków europejskich	1 200 000,00	-	-	-	-

2700	Srodki na dofinansowanie własnych zadań bieżących gmin, powiatów (związków gmin, związków powiatowo-gminnych, związków powiatów), samorządów województw, pozyskane z innych źródeł (partycypacja w kosztach utrzymania plaży)	1 000,00	-	-	-	-	0
700	GOSPODARKA MIESZKANIOWA	434 500,00	110 549,18	98 801,50	11 747,68	25,44	
0 550	Wpływy z opłat z tytułu użytkowania wieczystego nieruchomości	44 000,00	23 044,94	23 044,94	-	52,37	
0 750	Wpływy z najmu i dzierżawy składników majątkowych Skarbu Państwa, jednostek samorządu terytorialnego lub innych jednostek zaliczanych do sektora finansów publicznych oraz innych umów o podobnym charakterze	140 000,00	75 756,56	75 756,56	-	54,11	
0 760	Wpływy z tytułu przekształcenia prawa użytkowania wieczystego przysługującego osobom fizycznym w prawo własności	10 000,00	3 061,21	-	3 061,21	30,61	
0 770	Wpłaty z tytułu odpłatnego nabycia prawa własności oraz prawa użytkowania wieczystego nieruchomości	240 000,00	8 686,47	-	8 686,47	3,62	
0 970	Wpływy z różnych dochodów	500,00	-	-	-	-	
710	DZIAŁALNOŚĆ USŁUGOWA	35 000,00	9 547,20	9 547,20	-	27,28	
0 830	Wpływy z usług	20 000,00	9 547,20	9 547,20	-	47,74	
0 960	Wpływy z otrzymanych spadków, zapisów i darowizn w postaci pieniężnej	15 000,00	-	-	-	-	
750	ADMINISTRACJA PUBLICZNA	25 263,00	21 567,49	21 567,49	-	85,37	
0 690	Wpływy z różnych opłat - za wpis i rozszerzenie działalności gospodarczej	250,00	-	-	-	-	
0 920	Wpływy z pozostałych odsetek	1 000,00	561,92	561,92	-	-	
0 970	Wpływy z różnych dochodów	24 000,00	21 002,47	21 002,47	-	87,51	
2360	Dochody jednostek samorządu terytorialnego związane z realizacją zadań z zakresu administracji rządowej oraz innych zadań zleconych ustawami - dane adresowe	13,00	3,10	3,10	-	-	

1	2	3	4	5	6	7	8
756		DOCHODY OD OSÓB PRAWNYCH, OD OSÓB FIZYCZNYCH I OD INNYCH JEDNOSTEK NIEPOSIADAJĄCYCH OSOBOWOŚCI PRAWNEJ ORAZ WYDATKI ZWIĄZANE Z ICH POBREM	5 658 561,00	2 584 414	2 584 414,85	-	45,67
	0 010	Wpływy z podatku dochodowego od osób fizycznych	2 061 078,00	964 392,00	964 392,00	-	46,79
	0 020	Wpływy z podatku dochodowego od osób prawnych	120 000,00	66 056,38	66 056,38	-	55,05
	0 310	Wpływy z podatku od nieruchomości- osoby prawne oraz inne jednostki nieposiadające osobowości prawnej	1 370 640,00	525 733,16	525 733,16	-	38,36
		Wpływy z podatku od nieruchomości- osoby fizyczne	700 000,00	388 741,72	388 741,72	-	55,53
	0 320	Wpływy z podatku rolnego- osoby prawne oraz inne jednostki nieposiadające osobowości prawnej	110 000,00	60 785,47	60 785,47	-	55,26
		Wpływy z podatku rolnego - osoby fizyczne	310 000,00	187 050,48	187 050,48	-	60,34
	0 330	Wpływy z podatku leśnego - osoby prawne oraz inne jednostki nieposiadające osobowości prawnej	180 000,00	89 660,00	89 660,00	-	49,81
		Wpływy z podatku leśnego- osoby fizyczne	8 600,00	5 335,30	5 335,30	-	62,04
	0 340	Wpływy z podatku od środków transportowych - osoby fizyczne	28 000,00	11 533,50	11 533,50	-	41,19
	0 350	Wpływy z podatku od działalności gospodarczej osób fizycznych, opłaconego w formie karty podatkowej	-	452,00	452,00	-	-
	0 360	Wpływy z podatku od spadków i darowizn	1 000,00	513,71	513,71	-	51,37
	0 370	Wpływy z opłaty od posiadania psów	2 000,00	600,00	600,00	-	30,00
	0 410	Wpływy z opłaty skarbowej	22 000,00	10 583,00	10 583,00	-	48,10
	0 430	Wpływy z opłaty targowej	25 000,00	9 567,00	9 567,00	-	38,27
	0 440	Wpływy z opłaty miejscowej	17 000,00	-	-	-	-
	0 460	Wpływy z opłaty eksploatacyjnej	310 000,00	122 018,40	122 018,40	-	39,36
	0 480	Wpływy z opłat za zezwolenia na sprzedaż napojów alkoholowych	65 000,00	50 741,25	50 741,25	-	78,06

0 490	Wpływy z innych lokalnych opłat pobieranych przez jednostki samorządu terytorialnego na podstawie odrębnych ustaw - opłata za zajęcie pasa drogowego	9 000,00	6 718,50	6 718,50	-	74,65
0 500	Wpływy z podatku od czynności cywilnoprawnych - osoby prawne	149 093,00	-	776,00	-	0,52
0 910	Wpływy z podatku od czynności cywilnoprawnych - osoby fizyczne	150 000,00	78 860,00	78 860,00	-	52,57
0 910	Wpływy z odsetek od nieterminowych wpłat z tytułu podatków i opłat	50,00	-	-	-	-
0 910	Wpływy z odsetek od nieterminowych wpłat z tytułu podatków i opłat - osoby prawne	800,00	312,23	312,23	-	39,03
0 910	Wpływy z odsetek od nieterminowych wpłat z tytułu podatków i opłat - osoby fizyczne	15 000,00	6 440,75	6 440,75	-	42,94
2680	Rekompensaty utraconych dochodów w podatkach i opłatach lokalnych	4 300,00	-	-	-	-
758	RÓŻNE ROZLICZENIA	4 283 957,72	2 454 203,72	2 454 203,72	-	57,29
0 920	Wpływy z pozostałych odsetek	20,00	-	-	-	-
0 970	Wpływy z różnych dochodów	3 149,72	1 149,72	1 149,72	-	36,50
2920	Subwencje ogólne z budżetu państwa - część oświatowa subwencji ogólnej	2 709 693,00	1 667 504,00	1 667 504,00	-	61,54
2920	Subwencje ogólne z budżetu państwa - część wyrównawcza subwencji ogólnej	1 571 095,00	785 550,00	785 550,00	-	50,00
801	OŚWIATA I WYCHOWANIE	439 289,00	334 395,45	334 395,45	-	76,12
0 660	Wpływy z opłat za korzystanie z wychowania przedszkolnego	6 000,00	3 667,00	3 667,00	-	61,12
0 690	Wpływy z różnych opłat	100,00	114,00	114,00	-	114,00
0 750	Wpływy z najmu i dzierżawy składników majątkowych Skarbu Państwa, jednostek samorządu terytorialnego lub innych jednostek zaliczanych do sektora finansów publicznych oraz innych umów o podobnym charakterze	60 000,00	7 370,28	7 370,28	-	12,28
0 970	Wpływy z różnych dochodów	8 000,00	8 569,82	8 569,82	-	107,12
2030	Dotacje celowe otrzymane z budżetu państwa na realizację własnych zadań bieżących gmin (związków gmin, związków powiatowo-gminnych) -wychowanie przedszkolne	86 986,00	43 494,00	43 494,00	-	50,00

1	2	3	4	5	6	7	8
2057	Dotacje celowe w ramach programów finansowanych z udziałem środków europejskich oraz środków, o których mowa w art. 5 ust. 3 pkt 5 lit. a i b ustawy, lub płatności w ramach budżetu środków europejskich, realizowanych przez jednostki samorządu terytorialnego - Płatności w zakresie budżetu środków europejskich - utworzenie przedszkola publicznego		278 203,00	271 180,35	271 180,35	-	97,48
852	POMOC SPOŁECZNA		331 336,00	208 491,16	208 491,16	-	62,92
0 830	Wpływy z usług (85228)		5 000,00	1 970,56	1 970,56	-	-
0 970	Wpływy z różnych dochodów		2 590,00	2 589,60	2 589,60	-	-
2030	Dotacje celowe otrzymane z budżetu państwa na realizację zadań bieżących z zakresu administracji rządowej oraz innych zadań zleconych gminie (związkom gmin) ustawami - Składki na ubezpieczenie zdrowotne opłacane za osoby pobierające niektóre świadczenia z pomocy społecznej, niektóre świadczenia rodzinne oraz za osoby uczęszczające w zajęciach w centrum integracji społecznej (85213)		17 533,00	7 586,00	7 586,00	-	-
2030	Dotacje celowe otrzymane z budżetu państwa na realizację własnych zadań bieżących gmin (związków gmin, związków powiatowo-gminnych) - zasiłki celowe na zakup odzieży, żywności, opału, zasiłki okresowe (85214)		28 539,00	14 268,00	14 268,00	-	49,99
2030	Dotacje celowe otrzymane z budżetu państwa na realizację własnych zadań bieżących gmin (związków gmin, związków powiatowo-gminnych) - zasiłki stałe (85216)		154 674,00	109 327,00	109 327,00	-	70,68
2030	Dotacje celowe otrzymane z budżetu państwa na realizację własnych zadań bieżących gmin (związków gmin, związków powiatowo-gminnych) - utrzymanie OPS (85219)		78 000,00	39 000,00	39 000,00	-	50,00
2030	Dotacje celowe otrzymane z budżetu państwa na realizację własnych zadań bieżących gmin (związków gmin, związków powiatowo-gminnych) - dożywianie dzieci (85230)		45 000,00	33 750,00	33 750,00	-	75,00

854	EDUKACYJNA OPIEKA WYCHOWAWCZA	14 067,00	14 067,00	14 067,00	14 067,00	100,00
	Dotacje celowe otrzymane z budżetu państwa na realizację własnych zadań bieżących gmin (związków gmin, związków powiatowo-gminnych) – stypendia dla uczniów, zakup podręczników	14 067,00	14 067,00	14 067,00	14 067,00	100,00
855	RODZINA	8 800,00	2 685,28	2 685,28	30,51	
	Wpływy z pozostałych odsetek	-	97,34	97,34	-	-
	Wpływy z różnych dochodów	-	672,95	672,95	-	-
	2360 Dochody jednostek samorządu terytorialnego związane z realizacją zadań z zakresu administracji rządowej oraz innych zadań zleconych ustawami	8 800,00	1 914,99	1 914,99	-	21,76
900	GOSPODARKA KOMUNALNA I OCHRONA ŚRODOWISKA	721 800,00	349 209,26	349 209,26	48,38	
	Wpływy z opłaty produktowej	200,00	151,13	151,13	-	75,57
	0 490 Wpływy z innych lokalnych opłat pobieranych przez jednostki samorządu terytorialnego na podstawie odrębnych ustaw - opłata za gospodarowanie odpadami	700 000,00	341 306,63	341 306,63	-	48,76
	0 690 Wpływy z różnych opłat	13 600,00	3 946,34	3 946,34	-	29,02
	0 830 Wpływy z usług	4 000,00	1 997,02	1 997,02	-	49,93
	0 910 Wpływy z odsetek od nieterminowych wpłat z tytułu podatków i opłat	4 000,00	1 808,14	1 808,14	-	45,20
921	KULTURA I OCHRONA DZIEDZICTWA NARODOWEGO	217 428,00	-	-	-	
	6257 Dotacje celowe w ramach programów finansowych z udziałem środków europejskich oraz środków, o których mowa w art. 5 ust. 3 pkt 5 lit. a i b ustawy, lub płatności w ramach budżetu środków europejskich, realizowanych przez jednostki samorządu terytorialnego	217 428,00	-	-	-	-
Razem		13 436 101,72	6 122 070,84	6 110 323,16	11 747,68	45,56

**PLAN I WYKONANIE DOCHODÓW BUDŻETU GMINY
ZWIĄZANYCH Z REALIZACJĄ ZADAŃ Z ZAKRESU ADMINISTRACJI RZĄDOWEJ I INNYCH ZADAŃ ZLECONYCH USTAWAMI
za I półrocze 2019 roku
według działów, rozdziałów i paragrafów**

Dział	Paragraf	Nazwa podziałki klasyfikacji budżetowej	Plan na 2019 rok	Wykonanie za I półrocze 2019 roku			%
				Ogółem	W tym:		
					Dochody bieżące	Dochody majątkowe	
1	2	3	4	5	6	7	8
0 10		ROLNICTWO I ŁOWIECTWO	67 832,06	67 832,06	67 832,06	-	100,00
	2010	Dotacje celowe otrzymane z budżetu państwa na realizację zadań bieżących z zakresu administracji rządowej oraz innych zadań zleconych gminie (związkom gmin, związkom powiatowo-gminnym) ustawami – akcyza	67 832,06	67 832,06	67 832,06	-	100,00
750		ADMINISTRACJA PUBLICZNA	27 860,60	23 184,87	23 184,87	-	83,22
	2010	Dotacje celowe otrzymane z budżetu państwa na realizację zadań bieżących z zakresu administracji rządowej oraz innych zadań zleconych gminie (związkom gmin, związkom powiatowo-gminnym) ustawami – USC – sprawy obywatelskie	27 860,60	23 184,87	23 184,87	-	83,22
751		URZĘDY NACZELNYCH ORGANÓW WŁADZY PAŃSTWOWEJ, KONTROLI I OCHRONY PRAWA ORAZ SĄDOWNICTWA	10 561,00	10 195,00	10 195,00	-	96,53
	2010	Dotacje celowe otrzymane z budżetu państwa na realizację zadań bieżących z zakresu administracji rządowej oraz innych zadań zleconych gminie (związkom gmin, związkom powiatowo-gminnym) ustawami – aktualizacja spisów wyborców	732,00	366,00	366,00	-	50,00
	2010	Dotacje celowe otrzymane z budżetu państwa na realizację zadań bieżących z zakresu administracji rządowej oraz innych zadań zleconych gminie (związkom gmin, związkom powiatowo-gminnym) ustawami	300,00	300,00	300,00	-	100,00
	2010	Dotacje celowe otrzymane z budżetu państwa na realizację zadań bieżących z zakresu administracji rządowej oraz innych zadań zleconych gminie (związkom gmin, związkom powiatowo-gminnym) ustawami – wybory do PE	9 529,00	9 529,00	9 529,00	-	100,00

852	POMOC SPOLECZNA	482,58	482,58	482,58	482,58	100,00
2010	Dotacje celowe otrzymane z budżetu państwa na realizację zadań bieżących z zakresu administracji rządowej oraz innych zadań zleconych gminie (związkom gmin, związkom powiatowo-gminnym) ustawami - dotatki mieszkaniowe, dod.energetyczny (85215)	482,58	482,58	482,58	482,58	100,00
855	RODZINA	3 069 288,00	1 580 441,00	1 580 441,00	1 580 441,00	51,49
2010	Dotacje celowe otrzymane z budżetu państwa na realizację zadań bieżących z zakresu administracji rządowej oraz innych zadań zleconych gminie (związkom gmin, związkom powiatowo-gminnym) ustawami - świadczenia rodzinne (85502)	1 357 000,00	686 265,00	686 265,00	686 265,00	50,57
2010	Dotacje celowe otrzymane z budżetu państwa na realizację zadań bieżących z zakresu administracji rządowej oraz innych zadań zleconych gminie (związkom gmin, związkom powiatowo-gminnym) ustawami (85503)	288,00	288,00	288,00	288,00	100,00
2010	Dotacje celowe otrzymane z budżetu państwa na realizację zadań bieżących z zakresu administracji rządowej oraz innych zadań zleconych gminie (związkom gmin, związkom powiatowo-gminnym) ustawami -program dobry start 300+ (85504)	74 000,00	-	-	-	-
2010	Dotacje celowe otrzymane z budżetu państwa na realizację zadań bieżących z zakresu administracji rządowej oraz innych zadań zleconych gminie (związkom gmin, związkom powiatowo-gminnym) ustawami (85513)	17 000,00	13 888,00	13 888,00	13 888,00	81,69
2060	Dotacje celowe otrzymane z budżetu państwa na zadania bieżące z zakresu administracji rządowej zlecone gminom (związkom gmin, związkom powiatowo-gminnym), związane z realizacją świadczenia wychowawczego stanowiącego pomoc państwa w wychowywaniu dzieci - program 500+	1 621 000,00	880 000,00	880 000,00	880 000,00	54,29
Razem		3 176 024,24	1 682 135,51	1 682 135,51	1 682 135,51	52,96

**DOCHODY ZA WYDAWANE ZEZWOLENIA
NA SPRZEDAŻ NAPOJÓW ALKOHOLOWYCH ORAZ ZA KORZYSTANIE Z TYCH ZEZWOLEŃ
za I półrocze 2019 rok**

według działów, rozdziałów, paragrafów klasyfikacji budżetowej

Dział	Rozdział	Paragraf	Nazwa podziałki klasyfikacji budżetowej	Plan na 2019 rok	Wykonanie za I półrocze 2019 rok			%
					Ogółem	w tym:		
1	2	3	4	5	6	7	8	9
756			DOCHODY OD OSÓB PRAWNYCH, OD OSÓB FIZYCZNYCH I OD INNYCH JEDNOSTEK NIEPOSIAJĄCYCH OSOBOWOŚCI PRAWNEJ ORAZ WYDATKI ZWIĄZANE Z ICH POBOREM	65 000,00	50 741,25	50 741,25	-	78,06
	75618		Wpływy z innych opłat stanowiących dochody jednostek samorządu terytorialnego na podstawie ustaw	65 000,00	50 741,25	50 741,25	-	
		0 480	Wpływy z opłat za zezwolenia na sprzedaż napojów alkoholowych	65 000,00	50 741,25	50 741,25	-	78,06
Razem				65 000,00	50 741,25	50 741,25	-	78,06

DOCHODY BUDŻETU GMINY
związane z realizacją zadań z zakresu utrzymania porządku i czystości
za I półrocze 2019 roku

Dział	Rozdział	Paragraf	Nazwa podziałki klasyfikacji budżetowej	Plan na 2019 rok	Wykonanie za I półrocze 2019 rok			%
					Ogółem	Dochody bieżące	Dochody majątkowe	
1	2	3	4	5	6	7	8	9
900			GOSPODARKA KOMUNALNA I OCHRONA ŚRODOWISKA	700 200,00	341 306,63	341 306,63	-	48,74
	90002		Gospodarka odpadami	700 000,00	341 306,63	341 306,63	-	48,76
		0 490	Wpływy z innych lokalnych opłat pobieranych przez jednostki samorządu terytorialnego na podstawie odrębnych ustaw - opłata za gospodarowanie odpadami	700 000,00	341 306,63	341 306,63	-	48,76
	90020		Wpływy i wydatki związane z gromadzeniem środków z opłat produktowych	200,00	-	-	-	-
		0 400	Wpływy z opłaty produktowej	200,00	-	-	-	-
Razem				700 200,00	341 306,63	341 306,63	-	48,74

DOCHODY BUDŻETU GMINY
związane z realizacją zadań z zakresu ochrony środowiska
za I półrocze 2019 roku

Dział	Rozdział	Paragraf	Nazwa podziałki klasyfikacji budżetowej	Plan na 2019 rok	Wykonanie za I półrocze 2019 rok			%
					Ogółem	w tym:		
				5	7	8	9	
900	2	3	4	17 000,00	5 943,36	5 943,36	-	34,96
	90001		GOSPODARKA KOMUNALNA I OCHRONA ŚRODOWISKA	4 000,00	1 997,02	1 997,02	-	49,93
		0830	Gospodarka ściekowa i ochrona wód Wpływy z usług	4 000,00	1 997,02	1 997,02	-	49,93
	90019		Wpływy i wydatki związane z gromadzeniem środków z opłat i kar za korzystanie ze środowiska	13 000,00	3 946,34	3 946,34	-	30,36
		0 690	Wpływy z różnych opłat	13 000,00	3 946,34	3 946,34	-	30,36
Razem				17 000,00	5 943,36	5 943,36	-	34,96

**WYKONANIE DOCHODÓW ZWIĄZANYCH Z REALIZACJĄ ZADAŃ WYKONYWANYCH NA PODSTAWIE POROZUMIEŃ (UMÓW)
MIĘDZY JEDNOSTKAMI SAMORZĄDU TERYTORIALNEGO
za I półrocze 2019 rok**

Dział	Rozdział	Paragraf	Nazwa podziałki klasyfikacji budżetowej	Plan na 2019 rok	Wykonanie za I półrocze 2019 rok			%
					Ogółem	W tym: Dochody bieżące	Dochody majątkowe	
1	2	3	4	5	6	7	8	9
600			TRANSPORT I ŁĄCZNOŚĆ	25 100,00	12 552,00	12 552,00	-	50,01
	60014		Drogi publiczne powiatowe	25 100,00	12 552,00	12 552,00	-	50,01
		2320	Dotacje celowe otrzymane z powiatu na zadania bieżące realizowane na podstawie porozumień (umów) między jednostkami samorządu terytorialnego - utrzymanie czystości ulic powiatowych	25 100,00	12 552,00	12 552,00	-	50,01
Razem				25 100,00	12 552,00	12 552,00	-	50,01

WYKONANIE I STRUKTURA WYDATKÓW BUDŻETU GMINY
za I półrocze 2019 roku
według działów klasyfikacji budżetowej

Dział	Nazwa działu	Plan na 2019 rok	Wykonanie za I półrocze 2019 roku	% wykonania planu	Struktura % wykonania
0 10	ROLNICTWO I ŁOWIECTWO	92 972,06	72 075,87	77,52	1,10
0 20	LEŚNICTWO	3 050,00	2 929,61	96,05	0,04
600	TRANSPORT I ŁĄCZNOŚĆ	362 058,47	130 374,86	36,01	1,99
630	TURYSTYKA	1 283 690,00	29 692,55	2,31	0,45
700	GOSPODARKA MIESZKANIOWA	77 300,00	22 795,38	29,49	0,35
710	DZIAŁALNOŚĆ USŁUGOWA	112 597,51	27 493,75	24,42	0,42
750	ADMINISTRACJA PUBLICZNA	1 960 540,37	956 884,82	48,81	14,64
751	URZĘDY NACZELNYCH ORGANÓW WŁADZY PAŃSTWOWEJ, KONTROLI I OCHRONY PRAWA ORAZ SĄDOWNICTWA	10 561,00	9 529,00	90,23	0,15
754	BEZPIECZEŃSTWO PUBLICZNE I OCHRONA PRZECIWOŻAROWA	290 450,00	37 721,75	12,99	0,58
757	OBSŁUGA DŁUGU PUBLICZNEGO	60 000,00	17 771,49	29,62	0,27
758	RÓŻNE ROZLICZENIA	67 149,72	1 149,72	1,71	0,02
801	OŚWIATA I WYCHOWANIE	5 076 156,23	2 109 769,67	41,56	32,27
851	OCHRONA ZDROWIA	88 000,00	38 877,83	44,18	0,59
852	POMOC SPOŁECZNA	1 184 570,49	486 698,16	41,09	7,45
854	EDUKACYJNA OPIEKA WYCHOWAWCZA	20 067,00	20 067,00	100,00	0,31
855	RODZINA	3 197 347,09	1 599 339,73	50,02	24,47
900	GOSPODARKA KOMUNALNA I OCHRONA ŚRODOWISKA	1 362 650,00	493 450,11	36,21	7,55
921	KULTURA I OCHRONA DZIEDZICTWA NARODOWEGO	915 388,00	371 657,95	40,60	5,69
926	KULTURA FIZYCZNA I SPORT	208 150,02	108 770,70	52,26	1,66
OGÓŁEM		16 372 697,96	6 537 049,95	39,93	100,00

PLAN I WYKONANIE WYDATKÓW BUDŻETOWYCH
za I półrocze 2019 roku
według działów, rozdziałów i paragrafów klasyfikacji budżetowej
- część opisowa

Dział	Rozdział	Paragraf	Treść	Plan na 2019 rok	Wykonanie za I półrocze 2019 roku	%
1	2	3	4	5	6	7
0 10			ROLNICTWO I ŁOWIECTWO	92 972,06	72 075,87	77,52
	0 1030		Izby rolnicze	13 400,00	4 446,61	33,18
		2850	Wpłaty gmin na rzecz izb rolniczych w wysokości 2% uzyskanych wpływów z podatku rolnego	13 400,00	4 446,61	33,18
	0 1095		Pozostała działalność	79 572,06	67 629,26	84,99
		4110	Składki na ubezpieczenia społeczne	161,98	161,98	100,00
		4120	Składki na Fundusz Pracy	23,08	23,08	100,00
		4170	Wynagrodzenia bezosobowe	942,18	942,18	100,00
		4210	Zakup materiałów i wyposażenia	5 000,00	-	0,00
		4300	Zakup usług pozostałych	6 942,80	-	0,00
		4430	Różne opłaty i składki - z przeznaczeniem na zwrot części podatku akcyzowego zawartego w cenie oleju napędowego	66 502,02	66 502,02	100,00
0 20			LEŚNICTWO	3 050,00	2 929,61	96,05
	0 2095		Pozostała działalność	3 050,00	2 929,61	96,05
		4430	Różne opłaty i składki - odlesienie gruntów w Ściennym	3 050,00	2 929,61	96,05
600			TRANSPORT I ŁĄCZNOŚĆ	362 058,47	130 374,86	36,01
	60014		Drogi publiczne powiatowe	36 305,98	21 556,60	59,37
		4300	Zakup usług pozostałych	25 100,00	10 460,00	41,67
		4430	Różne opłaty i składki	11 205,98	11 096,60	99,02
	60016		Drogi publiczne gminne	325 752,49	108 818,26	33,41
		4170	Wynagrodzenia bezosobowe	3 000,00	-	0,00
		4210	Zakup materiałów i wyposażenia	18 000,00	2 620,27	14,56
		4270	Zakup usług remontowych	5 000,00	-	0,00
		4300	Zakup usług pozostałych: utrzymanie bieżące dróg publicznych gminnych, z tego: likwidacja skutków zimy, koszenie poboczy, bieżące remonty, itp.	130 000,00	67 935,38	52,26
		6050	Wydatki inwestycyjne jednostek budżetowych	169 752,49	38 262,61	-
630			TURYSTYKA	1 283 690,00	29 692,55	2,31
	63095		Pozostała działalność	1 283 690,00	29 692,55	2,31
		4110	Składki na ubezpieczenia społeczne	500,00	-	-
		4120	Składki na Fundusz Pracy	100,00	-	-
		4170	Wynagrodzenia bezosobowe	3 000,00	-	-

1	2	3	4	5	6	7
		4210	Zakup materiałów i wyposażenia: zakup sprzętu dla ratowników	17 090,00	13 115,43	76,74
		4260	Zakup energii: oświetlenie plaży miejskiej	4 000,00	1 987,87	49,70
		4300	Zakup usług pozostałych: usługi w zakresie utrzymania plaży i przygotowania do sezonu letniego	59 000,00	14 589,25	24,73
		4307	Zakup usług pozostałych - Płatności w zakresie budżetu środków europejskich	1 200 000,00	-	0,00
700			GOSPODARKA MIESZKANIOWA	77 300,00	22 795,38	29,49
	70005		Gospodarka gruntami i nieruchomościami	15 000,00	6 567,40	43,78
		4300	Zakup usług pozostałych: wydatki dotyczące wyceny gruntów i nieruchomości przeznaczonych do sprzedaży dokonanych przez biegłych, wydatki na wypisy z rejestru gruntów, opłaty za zakładanie ksiąg wieczystych na mienie komunalne, ogłoszenia w prasie o przetargach negocjacyjnych	15 000,00	6 567,40	43,78
	70095		Pozostała działalność	62 300,00	16 227,98	26,05
		4110	Składki na ubezpieczenia społeczne	200,00	-	-
		4170	Wynagrodzenia bezosobowe	1 100,00	-	-
		4210	Zakup materiałów i wyposażenia	3 000,00	672,30	22,41
		4260	Zakup energii	3 000,00	904,62	30,15
		4270	Zakup usług remontowych – remonty mieszkań komunalnych	20 000,00	-	-
		4300	Zakup usług pozostałych: usługi w zakresie bieżącego utrzymania lokali mieszkalnych w budynkach komunalnych	28 950,00	9 111,68	31,47
		4400	Opłaty za administrowanie i czynsze za budynki, lokale i pomieszczenia garażowe	6 050,00	5 539,38	
710			DZIAŁALNOŚĆ USŁUGOWA	112 597,51	27 493,75	24,42
	71004		Plan zagospodarowania przestrzennego	30 000,00	8 700,00	29,00
		4300	Zakup usług pozostałych	30 000,00	8 700,00	29,00
	71012		Zadania z zakresu geodezji i kartografii	21 600,00	-	0,00
		4300	Zakup usług pozostałych: przygotowanie dokumentacji geodezyjno-kartograficznej, wydzielenie i podział działek, podkłady geodezyjne, opracowanie i przygotowanie dokumentacji do zbycia mienia komunalnego	21 600,00	-	0,00
	71035		Cmentarze	56 997,51	17 843,75	31,31
		4210	Zakup materiałów i wyposażenia	500,00	-	0,00
		4260	Zakup energii i wody na cmentarzach	2 500,00	588,04	23,52
		4300	Zakup usług pozostałych: utrzymanie bieżące cmentarzy komunalnych na terenie gminy Ińsko, m.in. wywóz nieczystości, itp.	50 000,00	13 258,20	26,52
		6050	Wydatki inwestycyjne jednostek budżetowych	3 997,51	3 997,51	100,00
	71095		Pozostała działalność	4 000,00	950,00	23,75
		4300	Zakup usług pozostałych: decyzje o warunkach zabudowy	4 000,00	950,00	23,75

1	2	3	4	5	6	7
750			ADMINISTRACJA PUBLICZNA	1 960 540,37	956 884,82	48,81
	75011		Urzędy wojewódzkie	34 772,60	12 321,77	35,44
		3020	Wydatki osobowe niezaliczone do wynagrodzeń	1 200,00	-	0,00
		4010	Wynagrodzenia osobowe pracowników	23 287,03	9 941,67	42,69
		4110	Składki na ubezpieczenia społeczne	4 003,03	1 456,70	36,39
		4120	Składki na Fundusz Pracy	570,54	177,14	31,05
		4210	Zakup materiałów i wyposażenia	2 500,00	45,26	1,81
		4300	Zakup usług pozostałych	2 000,00	701,00	35,05
		4700	Szkolenia pracowników niebędących członkami korpusu służby cywilnej	1 212,00	-	0,00
	75022		Rady gmin	132 300,00	57 787,51	43,68
		3030	Różne wydatki na rzecz osób fizycznych: diety radnych, przewodniczącego i vice przewodniczącego, diety przewodniczących komisji	127 000,00	55 425,91	43,64
		4210	Zakup materiałów i wyposażenia	800,00	676,50	84,56
		4300	Zakup usług pozostałych	4 500,00	1 685,10	-
	75023		Urzędy gmin	1 668 634,21	822 621,67	49,30
		3020	Wydatki osobowe niezaliczone do wynagrodzeń	3 000,00	1 295,51	43,18
		4010	Wynagrodzenia osobowe pracowników	1 000 000,00	441 608,86	44,16
		4040	Dodatkowe wynagrodzenie roczne	82 087,54	82 087,54	100,00
		4110	Składki na ubezpieczenia społeczne	185 000,00	85 226,43	46,07
		4120	Składki na Fundusz Pracy	23 000,00	9 103,19	39,58
		4170	Wynagrodzenia bezosobowe	3 000,00	-	0,00
		4210	Zakup materiałów i wyposażenia: czasopisma, materiały kancelaryjne, zakup druków, formularzy, tonera do kopiarki, środków bhp i ubrań roboczych, zakup paliwa i części zamiennych do samochodu służbowego, środków czystości	50 000,00	21 928,27	43,86
		4260	Zakup energii i wody w budynku Urzędu	40 000,00	21 587,81	53,97
		4270	Zakup usług remontowych	24 500,00	-	-
		4280	Zakup usług zdrowotnych: badania okresowe pracowników	1 000,00	250,00	25,00
		4300	Zakup usług pozostałych: zakupy związane z pracą Urzędu Gminy i Miasta, w tym: opłaty pocztowe, telefoniczne, wymiana gaśnic przeciw-pożarowych, wywóz nieczystości, porady prawne, opłaty za szkolenia, za nadzór Informatyczny, za nadzór programów SIGID oraz Legalis, itp.	173 980,23	101 604,93	58,40
		4360	Opłaty z tytułu zakupu usług telekomunikacyjnych	15 000,00	5 671,32	37,81
		4410	Podróże służbowe krajowe	9 000,00	5 169,55	57,44
		4420	Podróże służbowe zagraniczne	300,00	296,64	98,88
		4430	Różne opłaty i składki: m.in. ubezpieczenie mienia i budynku Urzędu	18 000,00	16 266,00	90,37

1	2	3	4	5	6	7
		4440	Odplisy na zakładowy fundusz świadczeń socjalnych	23 766,44	18 463,37	77,69
		4530	Podatek od towarów i usług (VAT)	7 000,00	5 435,89	77,66
		4700	Szkolenia pracowników niebędących członkami korpusu służby cywilnej	10 000,00	6 626,36	66,26
	75045		Komisje poborowe	300,00	121,56	40,52
		4300	Zakup usług pozostałych	100,00	-	0,00
		4410	Podróże służbowe krajowe	200,00	121,56	60,78
	75075		Promocja jednostek samorządu terytorialnego	2 000,00	-	-
		4210	Zakup materiałów i wyposażenia	1 000,00	-	-
		4300	Zakup usług pozostałych	1 000,00	-	-
	75095		Pozostała działalność	122 533,56	64 032,31	52,26
		2310	Dotacje celowe przekazane gminie na zadania bieżące realizowane na podstawie porozumień (umów) między jednostkami samorządu terytorialnego - Izby wytrzeźwień	514,00	514,00	100,00
		3030	Różne wydatki na rzecz osób fizycznych: diety soltysów	48 000,00	19 012,50	39,61
		3040	Nagrody o charakterze szczególnym niezaliczone do wynagrodzeń	1 000,00	-	0,00
		4100	Wynagrodzenia agencyjno-prowizyjne	13 500,00	5 394,38	39,96
		4110	Składki na ubezpieczenia społeczne	1 400,00	197,35	14,10
		4120	Składki na Fundusz Pracy	200,00	-	0,00
		4140	Wpłaty na Państwowy Fundusz Rehabilitacji Osób Niepełnosprawnych	2 000,00	-	-
		4210	Zakup materiałów i wyposażenia: wydatki na zakupy reprezentacyjne dla Burmistrza Gminy i Miasta	3 000,00	851,83	28,39
		4300	Zakup usług pozostałych: opłaty i prowizje bankowe, opłaty za egzekucję podatków i opłat, koszty sądowe itp.	19 000,00	8 499,15	44,73
		4430	Różne opłaty i składki na: Stowarzyszenie Gmin Polskich Euroregionu Pomerania, Stowarzyszenie WIR	5 000,00	1 600,00	32,00
		4580	Pozostałe odsetki	686,00	53,43	7,79
		4610	Koszty postępowania sądowego i prokuratorskiego	28 233,56	27 909,67	98,85
751			URZĘDY NACZELNYCH ORGANÓW WŁADZY PAŃSTWOWEJ, KONTROLI I OCHRONY PRAWA ORAZ SĄDOWNICTWA	10 561,00	9 529,00	-
	75101		Urzędy naczelnich organów władzy państwowej, kontroli i ochrony prawa	732,00	-	-
		4110	Składki na ubezpieczenia społeczne	107,37	-	-
		4170	Wynagrodzenia bezosobowe	624,63	-	-
	75109		Wybory do rad gmin, rad powiatów i sejmików województw, wybory wójtów, burmistrzów i prezydentów miast oraz referenda gminne, powiatowe i wojewódzkie	300,00	-	-
		4210	Zakup materiałów i wyposażenia	150,00	-	-

1	2	3	4	5	6	7
		4300	Zakup usług pozostałych	150,00	-	-
	75113		Wybory do Parlamentu Europejskiego	9 529,00	9 529,00	-
		3030	Różne wydatki na rzecz osób fizycznych	4 600,00	4 600,00	-
		4110	Składki na ubezpieczenia społeczne	315,68	315,68	
		4120	Składki na Fundusz Pracy	29,67	29,67	
		4170	Wynagrodzenia bezosobowe	2 710,36	2 710,36	
		4210	Zakup materiałów i wyposażenia	1 715,61	1 715,61	
		4300	Zakup usług pozostałych	157,68	157,68	-
754			BEZPIECZEŃSTWO PUBLICZNE I OCHRONA PRZECIWPOŻAROWA	290 450,00	37 721,75	12,99
	75412		Ochotnicze straże pożarne	290 450,00	37 721,75	12,99
		3030	Różne wydatki na rzecz osób fizycznych, m.in.: udział strażaków w akcjach gaśniczych	25 000,00	8 681,68	34,73
		4120	Składki na Fundusz Pracy	150,00	-	-
		4170	Wynagrodzenia bezosobowe	18 000,00	7 365,00	40,92
		4210	Zakup materiałów i wyposażenia: zakup paliwa, sprzętu, części zamiennych do samochodów pożarniczych dla OSP Ińsko, zakup ubrań, itp.	40 000,00	11 247,07	28,12
		4260	Zakup energii i wody w budynkach remizy Ińsko i Storkowo	12 000,00	6 706,74	55,89
		4280	Zakup usług zdrowotnych	1 500,00	-	0,00
		4300	Zakup usług pozostałych: utrzymanie budynku remizy, naprawy samochodów przeciwpożarowych, badania i przeglądy techniczne pojazdów strażackich, itp.	20 000,00	1 545,26	7,73
		4360	Opłaty z tytułu zakupu usług telekomunikacyjnych	800,00	300,00	37,50
		4430	Różne opłaty i składki: opłaty za ubez- pieczenia samochodów i drużyn OSP, mienia budynku remizy	8 000,00	1 876,00	23,45
		6230	Dotacje celowe z budżetu na finansowanie lub dofinansowanie kosztów realizacji inwestycji i zakupów inwestycyjnych jednostek niezaliczanych do sektora finansów publicznych	165 000,00	-	0,00
757			OBŚLUGA DŁUGU PUBLICZNEGO	60 000,00	17 771,49	29,62
	75702		Obsługa papierów wartościowych, kredytów i pożyczek jednostek samorządu terytorialnego	60 000,00	17 771,49	29,62
		8110	Odsetki od samorządowych papierów wartościowych lub zaciągniętych przez jednostkę samorządu terytorialnego kredytów i pożyczek	60 000,00	17 771,49	29,62
758			RÓŻNE ROZLICZENIA	67 149,72	1 149,72	-
	75814		Różne rozliczenia finansowe	1 149,72	1 149,72	-
		3020	Wydatki osobowe niezaliczone do wynagrodzeń	1 149,72	1 149,72	-
	75818		Rezerwy ogólne i celowe	66 000,00	-	-
		4810	Rezerwy	66 000,00	-	-

1	2	3	4	5	6	7
801			OŚWIATA I WYCHOWANIE	5 076 156,23	2 109 769,67	41,56
	80101		Szkoły podstawowe	3 145 261,00	1 382 780,16	43,96
		3020	Wydatki osobowe niezaliczone do wynagrodzeń: dodatki mieszkaniowe i wiejskie dla nauczycieli	102 400,00	51 736,19	50,52
		4010	Wynagrodzenia osobowe pracowników: nauczycieli i obsługi administracji	2 112 833,00	888 783,53	42,07
		4040	Dodatkowe wynagrodzenie roczne	151 000,00	145 876,42	96,61
		4110	Składki na ubezpieczenia społeczne	392 000,00	159 790,56	40,76
		4120	Składki na Fundusz Pracy	56 000,00	20 075,61	35,85
		4170	Wynagrodzenia bezosobowe	5 000,00	2 457,70	49,15
		4210	Zakup materiałów i wyposażenia	38 000,00	18 812,45	49,51
		4240	Zakup środków dydaktycznych i książek	13 000,00	4 694,00	36,11
		4260	Zakup energii	115 000,00	61 266,61	53,28
		4270	Zakup usług remontowych	15 000,00	-	-
		4280	Zakup usług zdrowotnych	1 200,00	100,00	-
		4300	Zakup usług pozostałych: opłaty pocztowe, kominiarskie, wywóz nieczystości, szkolenia, wymiana gaśnic, usługi elektryczne itp.	31 000,00	21 711,05	70,04
		4360	Opłaty z tytułu zakupu usług telekomunikacyjnych	3 700,00	1 701,42	45,98
		4410	Podróże służbowe krajowe	2 200,00	1 119,92	50,91
		4430	Różne opłaty i składki: opłaty za mienie i budynek szkoły oraz ubezpieczenie samochodu Forda	8 600,00	3 308,98	38,48
		4440	Odpisy na zakładowy fundusz świadczeń socjalnych	91 458,00	-	0,00
		4480	Podatek od nieruchomości	70,00	-	-
		4530	Podatek od towarów i usług (VAT)	2 000,00	957,72	47,89
		4570	Odsetki od nieterminowych wpłat z tytułu pozostałych podatków i opłat	1 000,00	13,00	1,30
		4610	Koszty postępowania sądowego i prokuratorskiego	500,00	-	-
		4700	Szkolenie pracowników niebędących członkami korpusu służby cywilnej	3 300,00	375,00	11,36
	80103		Oddziały przedszkolne w szkołach podstawowych	196 439,00	76 058,80	38,72
		3020	Wydatki osobowe niezaliczone do wynagrodzeń: dodatki mieszkaniowe i wiejskie dla nauczycieli	6 600,00	3 176,85	48,13
		4010	Wynagrodzenia osobowe pracowników	113 000,00	47 590,76	42,12
		4040	Dodatkowe wynagrodzenie roczne	8 600,00	4 154,18	48,30
		4110	Składki na ubezpieczenia społeczne	23 000,00	8 061,56	35,05
		4120	Składki na Fundusz Pracy	3 600,00	1 148,95	31,92
		4210	Zakup materiałów i wyposażenia: zakup artykułów biurowych, kancelaryjnych, środków czystości, bhp, opału, itp.	7 000,00	1 819,81	26,00
		4240	Zakup środków dydaktycznych i książek	1 000,00	1 000,00	-

1	2	3	4	5	6	7
		4260	Zakup energii	18 000,00	7 138,46	39,66
		4280	Zakup usług zdrowotnych	200,00	-	-
		4300	Zakup usług pozostałych: opłaty pocztowe, wywóz nieczystości	6 500,00	1 632,71	25,12
		4430	Różne opłaty i składki	2 000,00	335,52	16,78
		4440	Odpisy na zakładowy fundusz świadczeń socjalnych	6 939,00	-	0,00
	80104		Przedszkola	730 649,23	258 255,86	35,35
		2310	Dotacje celowe przekazane gminie na zadania bieżące realizowane na podstawie porozumień (umów) między jednostkami samorządu terytorialnego	7 200,00	1 667,13	23,15
		3020	Wydatki osobowe niezaliczone do wynagrodzeń	7 600,00	1 487,53	19,57
		3027	Wydatki osobowe niezaliczone do wynagrodzeń - Płatności w zakresie budżetu środków europejskich	4 300,00	3 345,60	77,80
		4010	Wynagrodzenia osobowe pracowników	225 273,03	54 842,89	24,35
		4017	Wynagrodzenia osobowe pracowników	143 970,77	115 774,95	80,42
		4019	Wynagrodzenia osobowe pracowników- Współfinansowanie programów i projektów realizowanych ze środków, o których mowa w art. 5 ust. 3. ustawy, z wyłączeniem środków, o których mowa w art. 5 ust. 3 pkt 2, pkt 5 lit. c i d oraz pkt 6 ustawy - Utworzenie przedszkola publicznego przy Zespole Szkół w Ińsku	20 513,20	-	-
		4040	Dodatkowe wynagrodzenie roczne	11 241,79	9 711,69	86,39
		4110	Składki na ubezpieczenia społeczne	99 300,00	9 959,94	10,03
		4117	Składki na ubezpieczenia społeczne	6 744,25	4 909,31	72,79
		4119	Składki na ubezpieczenia społeczne- Współfinansowanie programów i projektów realizowanych ze środków, o których mowa w art. 5 ust. 3. ustawy, z wyłączeniem środków, o których mowa w art. 5 ust. 3 pkt 2, pkt 5 lit. c i d oraz pkt 6 ustawy - Utworzenie przedszkola publicznego przy Zespole Szkół w Ińsku	20 000,00	12 704,10	-
		4120	Składki na Fundusz Pracy	15 100,00	1 387,47	9,19
		4127	Składki na Fundusz Pracy	990,19	699,76	70,67
		4129	Składki na Fundusz Pracy- Współfinansowanie programów i projektów realizowanych ze środków, o których mowa w art. 5 ust. 3. ustawy, z wyłączeniem środków, o których mowa w art. 5 ust. 3 pkt 2, pkt 5 lit. c i d oraz pkt 6 ustawy - Utworzenie przedszkola publicznego przy Zespole Szkół w Ińsku	3 000,00	1 810,62	-
		4210	Zakup materiałów i wyposażenia	8 600,00	3 444,66	40,05
		4217	Zakup materiałów i wyposażenia	86 000,00	-	0,00
		4240	Zakup środków dydaktycznych i książek	3 000,00	-	-
		4260	Zakup energii	26 000,00	19 352,36	74,43
		4280	Zakup usług zdrowotnych	1 000,00	-	-
		4300	Zakup usług pozostałych	7 000,00	3 766,25	53,80
		4307	Zakup usług pozostałych	12 756,00	12 594,74	98,74

1	2	3	4	5	6	7
		4430	Różne opłaty i składki	2 700,00	796,86	29,51
		4440	Odpisy na zakładowy fundusz świadczeń socjalnych	18 360,00	-	0,00
	80110		Gimnazja	381 510,00	103 917,83	27,24
		3020	Wydatki osobowe niezaliczone do wynagrodzeń: dodatki mieszkaniowe i wlejskle dla nauczycieli	12 100,00	3 301,15	27,28
		4010	Wynagrodzenia osobowe pracowników: nauczycieli i obsługi	238 400,00	66 645,84	27,96
		4040	Dodatkowe wynagrodzenie roczne	25 000,00	9 591,26	38,37
		4110	Składki na ubezpieczenia społeczne	53 000,00	11 821,84	22,31
		4120	Składki na Fundusz Pracy	8 000,00	1 506,39	18,83
		4210	Zakup materiałów i wyposażenia: zakup artykułów biurowych, środków czystości, itp.	11 100,00	2 369,06	21,34
		4240	Zakup środków dydaktycznych i książek	1 300,00	1 300,00	-
		4260	Zakup energii	19 000,00	5 528,28	29,10
		4280	Zakup usług zdrowotnych	200,00	50,00	-
		4300	Zakup usług pozostałych: opłaty pocztowe, wywóz nieczystości, szkolenia, usługi elektryczne, itp.	4 000,00	1 079,31	26,98
		4410	Podróże służbowe krajowe	1 100,00	473,06	43,01
		4430	Różne opłaty i składki: ubezpieczenie mienia	1 600,00	251,64	15,73
		4440	Odpisy na zakładowy fundusz świadczeń socjalnych	6 710,00	-	0,00
	80113		Dowożenie uczniów do szkół	236 200,00	126 008,04	53,35
		4300	Zakup usług pozostałych: wydatek na usługi transportowe: dowożenie uczniów do szkół - umowa z przewoźnikiem	236 200,00	126 008,04	53,35
	80146		Dokształcanie i doskonalenie nauczycieli	80 896,00	65 399,52	80,84
		4111	Składki na ubezpieczenia społeczne - Finansowanie programów ze środków bezzwrotnych pochodzących z Unii Europejskiej	187,37	187,37	100,00
		4171	Wynagrodzenia bezosobowe - Finansowanie programów ze środków bezzwrotnych pochodzących z Unii Europejskiej	1 683,00	1 683,00	100,00
		4240	Zakup środków dydaktycznych i książek	2 052,67	-	0,00
		4241	Zakup środków dydaktycznych i książek - Finansowanie programów ze środków bezzwrotnych pochodzących z Unii Europejskiej	7 519,40	7 501,40	99,76
		4300	Zakup usług pozostałych: wydatki na doskonalenie zawodowe nauczycieli	5 600,00	1 108,68	19,80
		4301	Zakup usług pozostałych - Finansowanie programów ze środków bezzwrotnych pochodzących z Unii Europejskiej	40 832,96	38 683,88	94,74
		4410	Podróże służbowe krajowe	5 000,00	595,10	11,90
		4411	Podróże służbowe krajowe - Finansowanie programów ze środków bezzwrotnych pochodzących z Unii Europejskiej	400,00	329,56	82,39

1	2	3	4	5	6	7
		4421	Podróże służbowe zagraniczne - Finansowanie programów ze środków bezzwrotnych pochodzących z Unii Europejskiej	13 480,60	12 927,40	95,90
		4431	Różne opłaty i składki - Finansowanie programów ze środków bezzwrotnych pochodzących z Unii Europejskiej	140,00	133,00	95,00
		4700	Szkolenia pracowników niebędących członkami korpusu służby cywilnej	4 000,00	2 250,13	56,25
	80149		Realizacja zadań wymagających stosowania specjalnej organizacji nauki i metod pracy dla dzieci w przedszkolach, oddziałach przedszkolnych w szkołach podstawowych i innych formach wychowania przedszkolnego	24 456,00	9 663,08	39,51
		4010	Wynagrodzenia osobowe pracowników: nauczycieli i obsługi	8 300,00	3 728,20	44,92
		4040	Dodatkowe wynagrodzenie roczne	980,00	740,53	75,56
		4110	Składki na ubezpieczenia społeczne	1 600,00	671,01	41,94
		4120	Składki na Fundusz Pracy	300,00	95,64	31,88
		4210	Zakup materiałów i wyposażenia: zakup artykułów biurowych, środków czystości, itp.	4 000,00	1 000,00	25,00
		4240	Zakup środków dydaktycznych i książek	1 500,00	1 500,00	-
		4260	Zakup energii	3 200,00	1 083,50	33,86
		4300	Zakup usług pozostałych	4 000,00	844,20	21,11
		4440	Odpisy na zakładowy fundusz świadczeń socjalnych	576,00	-	0,00
	80150		Realizacja zadań wymagających stosowania specjalnej organizacji nauki i metod pracy dla dzieci i młodzieży w szkołach podstawowych, gimnazjach, liceach ogólnokształcących, liceach profilowanych i szkołach zawodowych oraz szkołach artystycznych	234 245,00	87 686,38	37,43
		3020	Wydatki osobowe niezaliczone do wynagrodzeń: dodatki mieszkaniowe i wiejskie dla nauczycieli	6 000,00	2 703,87	45,06
		4010	Wynagrodzenia osobowe pracowników: nauczycieli i obsługi	169 000,00	61 399,60	36,33
		4040	Dodatkowe wynagrodzenie roczne	10 000,00	7 871,79	78,72
		4110	Składki na ubezpieczenia społeczne	32 000,00	10 710,94	33,47
		4120	Składki na Fundusz Pracy	4 800,00	1 526,64	31,81
		4210	Zakup materiałów i wyposażenia: zakup artykułów biurowych, środków czystości, itp.	3 200,00	1 316,75	41,15
		4240	Zakup środków dydaktycznych i książek	500,00	500,00	-
		4260	Zakup energii elektrycznej i wody	2 600,00	812,61	31,25
		4300	Zakup usług pozostałych	2 200,00	844,18	38,37
		4440	Odpisy na zakładowy fundusz świadczeń socjalnych	3 945,00	-	0,00
	80195		Pozostała działalność	46 500,00	-	0,00
		4170	Wynagrodzenia bezosobowe	400,00	-	-
		4440	Odpisy na zakładowy fundusz świadczeń socjalnych emerytów i rencistów (byłych nauczycieli)	46 100,00	-	0,00

1	2	3	4	5	6	7
851			OCHRONA ZDROWIA	88 000,00	38 877,83	44,18
	85153		Zwalczanie narkomanii	1 000,00	-	-
		4210	Zakup materiałów i wyposażenia	200,00	-	-
		4300	Zakup usług pozostałych	800,00	-	-
	85154		Przeciwdziałanie alkoholizmowi	84 000,00	38 877,83	46,28
		2820	Dotacja celowa z budżetu na finansowanie lub dofinansowanie zadań zleconych do realizacji stowarzyszeniom: Towarzystwo Przyjaciół Dzieci w zakresie przeciwdziałania patologii społecznej w środowisku (środowiskowe ognisko wychowawcze w Ińsku, Śclennem, Clemniku)	60 000,00	30 000,00	50,00
		4170	Wynagrodzenia bezosobowe: wynagrodzenie członków Gminnej Komisji Rozwiązywania Problemów Alkoholowych	16 000,00	7 147,42	44,67
		4210	Zakup materiałów i wyposażenia	400,00	111,27	27,82
		4300	Zakup usług pozostałych: udział w szkoleniach i naradach, remonty świetlic, usługi transportowe, itp.	4 000,00	1 388,00	34,70
		4360	Opłaty z tytułu zakupu usług telekomunikacyjnych	500,00	147,54	29,51
		4410	Podróże służbowe krajowe	200,00	83,60	-
		4610	Koszty postępowania sądowego i prokuratorskiego	2 000,00	-	-
		4700	Szkolenia pracowników niebędących członkami korpusu służby cywilnej	900,00	-	-
	85195		Pozostała działalność	3 000,00	-	-
		4300	Zakup usług pozostałych: badania profilaktyczne dla mieszkańców gminy	3 000,00	-	-
852			POMOC SPOŁECZNA	1 184 570,49	486 698,16	41,09
	85202		Domy pomocy społecznej	429 856,31	176 509,08	41,06
		4330	Zakup usług przez jednostki samorządu terytorialnego od innych jednostek samorządu terytorialnego; opłata za pobyt w domu pomocy społecznej podopiecznego	429 856,31	176 509,08	41,06
	85213		Składki na ubezpieczenie zdrowotne opłacane za osoby pobierające niektóre świadczenia z pomocy społecznej oraz niektóre świadczenia rodzinne	17 533,00	7 391,46	42,16
		4130	Składki na ubezpieczenie zdrowotne	17 533,00	7 391,46	42,16
	85214		Zasiłki i pomoc w naturze oraz składki na ubezpieczenia emerytalne i rentowe	68 539,00	11 672,57	17,03
		3110	Świadczenia społeczne: zasiłki i pomoc w naturze	68 539,00	11 672,57	17,03
	85215		Dodatki mieszkaniowe	35 482,58	1 886,71	5,32
		3110	Świadczenia społeczne: wypłata dodatków mieszkaniowych	35 472,92	1 877,05	5,29
		4300	Zakup usług pozostałych	9,66	9,66	100,00
	85216		Zasiłki stałe	154 674,00	108 280,20	70,01
		3110	Świadczenia społeczne	154 674,00	108 280,20	70,01

1	2	3	4	5	6	7
	85219		Ośrodki Pomocy Społecznej	342 253,60	147 800,39	43,18
		3020	Różne wydatki na rzecz osób fizycznych	1 720,00	-	0,00
		4010	Wynagrodzenia osobowe pracowników	210 103,49	79 912,17	38,03
		4040	Dodatkowe wynagrodzenie roczne	14 438,06	12 062,80	83,55
		4110	Składki na ubezpieczenia społeczne	37 184,18	13 764,75	37,02
		4120	Składki na Fundusz Pracy	3 358,78	1 596,36	47,53
		4170	Wynagrodzenia bezosobowe	10 000,00	150,00	-
		4210	Zakup materiałów i wyposażenia	10 000,00	9 850,84	98,51
		4260	Zakup energii	5 500,00	3 081,19	56,02
		4280	Zakup usług zdrowotnych	150,00	-	-
		4300	Zakup usług pozostałych	29 427,96	16 349,23	55,56
		4360	Opłaty z tytułu zakupu usług telekomunikacyjnych	2 100,00	785,97	37,43
		4410	Podróże służbowe krajowe	7 000,00	3 954,48	56,49
		4430	Różne opłaty i składki	150,00	105,00	70,00
		4440	Odpisy na zakładowy fundusz świadczeń socjalnych	6 521,13	4 609,86	70,69
		4580	Pozostałe odsetki	500,00	-	-
		4700	Szkolenia pracowników niebędących członkami korpusu służby cywilnej	4 100,00	1 577,74	38,48
	85228		Usługi opiekuńcze i specjalistyczne usługi opiekuńcze	31 966,00	16 720,05	52,31
		4110	Składki na ubezpieczenia społeczne	4 866,00	2 286,10	46,98
		4120	Składki na Fundusz Pracy	100,00	-	-
		4170	Wynagrodzenia bezosobowe	27 000,00	14 433,95	53,46
	85230		Pomoc w zakresie dożywiania	85 000,00	11 723,30	13,79
		3110	Świadczenia społeczne	85 000,00	11 723,30	13,79
	85295		Pozostała działalność	19 266,00	4 714,40	24,47
		3110	Świadczenia społeczne	15 000,00	4 714,40	31,43
		4300	Zakup usług pozostałych	4 266,00	-	0,00
854			EDUKACYJNA OPIEKA WYCHOWAWCZA	20 067,00	20 067,00	100,00
	85415		Pomoc materialna dla uczniów	20 067,00	20 067,00	100,00
		3240	Stypendia dla uczniów	20 067,00	20 067,00	100,00
855			RODZINA	3 197 347,09	1 599 339,73	50,02
	85501		Świadczenie wychowawcze	1 621 000,00	857 621,00	52,91
		3110	Świadczenia społeczne	1 596 685,00	849 374,10	53,20
		4010	Wynagrodzenia osobowe pracowników	18 078,00	5 782,91	31,99
		4110	Składki na ubezpieczenia społeczne	3 250,00	890,12	27,39
		4120	Składki na Fundusz Pracy	425,00	121,64	28,62
		4300	Zakup usług pozostałych	2 262,00	1 172,50	51,83

1	2	3	4	5	6	7
		4700	Szkolenia pracowników niebędących członkami korpusu służby cywilnej	300,00	279,73	93,24
	85502		Świadczenia rodzinne, świadczenie z funduszu alimentacyjnego oraz składki na ubezpieczenia emerytalne i rentowe z ubezpieczenia społecznego	1 382 803,91	674 078,22	48,75
		3110	Świadczenia społeczne	1 316 290,00	648 484,02	49,27
		4010	Wynagrodzenia osobowe pracowników	40 112,02	9 233,44	23,02
		4040	Dodatkowe wynagrodzenie roczne	3 118,04	3 009,78	96,53
		4110	Składki na ubezpieczenia społeczne	7 192,06	1 600,07	22,25
		4210	Zakup materiałów i wyposażenia	2 514,72	1 789,68	71,17
		4260	Zakup energii	957,17	462,62	48,33
		4300	Zakup usług pozostałych	9 348,88	8 296,91	88,75
		4360	Opłaty z tytułu zakupu usług telekomunikacyjnych	480,00	-	0,00
		4410	Podróże służbowe krajowe	605,36	-	-
		4440	Odpisy na zakładowy fundusz świadczeń socjalnych	1 185,66	921,98	77,76
		4700	Szkolenia pracowników niebędących członkami korpusu służby cywilnej	1 000,00	279,72	27,97
	85503		Karta Dużej Rodziny	288,00	-	-
		4300	Zakup usług pozostałych	288,00	-	-
	85504		Wspieranie rodziny	108 329,08	16 488,50	15,22
		3110	Świadczenia społeczne	67 918,10	-	-
		4010	Wynagrodzenia osobowe pracowników	27 720,00	13 162,58	47,48
		4110	Składki na ubezpieczenia społeczne	6 319,28	2 114,94	33,47
		4120	Składki na Fundusz Pracy	784,14	289,00	36,86
		4170	Wynagrodzenia bezosobowe	4 095,00	-	0,00
		4300	Zakup usług pozostałych	306,90	-	-
		4440	Odpisy na zakładowy fundusz świadczeń socjalnych	1 185,66	921,98	77,76
	85508		Rodziny zastępcze	4 051,00	1 744,25	43,06
		4330	Zakup usług przez jednostki samorządu terytorialnego od innych jednostek samorządu terytorialnego	4 051,00	1 744,25	43,06
	85510		Działalność placówek opiekuńczo-wychowawczych	63 875,10	38 491,77	60,26
		4330	Zakup usług przez jednostki samorządu terytorialnego od innych jednostek samorządu terytorialnego	63 875,10	38 491,77	60,26
	85513		Składki na ubezpieczenie zdrowotne opłacane za osoby pobierające niektóre świadczenia rodzinne, zgodnie z przepisami ustawy o świadczeniach rodzinnych oraz za osoby pobierające zasiłki dla opiekunów, zgodnie z przepisami ustawy z dnia 4 kwietnia 2014 r. o ustaleniu i wypłacie zasiłków dla opiekunów	17 000,00	10 915,99	64,21
		4130	Składki na ubezpieczenie zdrowotne	17 000,00	10 915,99	64,21

1	2	3	4	5	6	7
900			GOSPODARKA KOMUNALNA I OCHRONA ŚRODOWISKA	1 362 650,00	493 450,11	36,21
	90001		Gospodarka ściekowa i ochrona wód	18 550,00	9 292,00	50,09
		2830	Dotacja celowa z budżetu na finansowanie lub dofinansowanie zadań zleconych do realizacji pozostałym jednostkom niezaliczanym do sektora finansów publicznych	3 000,00	-	0,00
		4300	Zakup usług pozostałych	200,00	-	0,00
		4430	Różne opłaty i składki	350,00	292,00	-
		6230	Dotacje celowe z budżetu na finansowanie lub dofinansowanie kosztów realizacji inwestycji i zakupów inwestycyjnych jednostek niezaliczanych do sektora finansów publicznych – dofinansowanie przydomowych oczyszczalni ścieków	15 000,00	9 000,00	60,00
	90002		Gospodarka odpadami	723 916,18	230 551,65	31,85
		3020	Wydatki osobowe niezaliczone do wynagrodzeń	300,00	-	0,00
		4010	Wynagrodzenia osobowe pracowników	25 000,00	11 287,57	45,15
		4040	Dodatkowe wynagrodzenie roczne	1 916,18	1 916,18	100,00
		4110	Składki na ubezpieczenia społeczne	5 000,00	2 021,30	40,43
		4120	Składki na Fundusz Pracy	1 000,00	288,06	28,81
		4210	Zakup materiałów i wyposażenia	35 000,00	8 775,10	25,07
		4300	Zakup usług pozostałych	654 000,00	205 315,88	31,39
		4700	Szkolenia pracowników niebędących członkami korpusu służby cywilnej	1 700,00	947,56	55,74
	90003		Oczyszczanie miasta i wsi	210 900,00	85 547,13	40,56
		4110	Składki na ubezpieczenia społeczne	200,00	-	0,00
		4170	Wynagrodzenia bezosobowe	200,00	-	0,00
		4210	Zakup materiałów i wyposażenia	2 000,00	499,82	24,99
		4300	Zakup usług pozostałych: sprzątanie ulic, chodników i placów, wywóz nieczystości, wywóz z selektywnej zbiórki odpadów (szkło, papier, plastik) z terenu miasta i gminy	208 500,00	85 047,31	40,79
	90004		Utrzymanie zieleni w miastach i gminach	132 754,15	16 475,70	12,41
		4110	Składki na ubezpieczenia społeczne	600,00	171,92	28,65
		4170	Wynagrodzenia bezosobowe	3 000,00	1 201,89	40,06
		4210	Zakup materiałów i wyposażenia: ozdobnych krzewów i drzewek na zieleńcach miejskich, paliwo, dekoracja świąteczna nakładka na choinkę	21 000,00	8 602,69	40,97
		4300	Zakup usług pozostałych: usługi w zakresie utrzymania zieleńców na terenie miasta	108 154,15	6 499,20	6,01
	90015		Oświetlenie ulic, placów i dróg	211 000,00	113 832,76	53,95
		4210	Zakup materiałów i wyposażenia	2 000,00	577,26	28,86
		4260	Zakup energii: oświetlenie ulic w mieście i na wsiach	90 000,00	40 437,24	44,93
		4300	Zakup usług pozostałych: konserwacja oświetlenia ulicznego	85 000,00	38 818,26	45,67

1	2	3	4	5	6	7
		6050	Wydatki inwestycyjne jednostek budżetowych	34 000,00	34 000,00	-
	90095		Pozostała działalność	65 529,67	37 750,87	57,61
		3020	Wydatki osobowe niezaliczone do wynagrodzeń - posiłki regeneracyjne, woda mineralna	1 000,00	378,46	37,85
		4010	Wynagrodzenia osobowe pracowników	5 000,00	399,99	8,00
		4040	Dodatkowe wynagrodzenie roczne	2 215,49	2 215,49	100,00
		4110	Składki na ubezpieczenia społeczne	2 600,00	1 077,06	41,43
		4120	Składki na Fundusz Pracy	600,00	329,92	54,99
		4170	Wynagrodzenia bezosobowe	9 714,00	6 137,78	63,18
		4210	Zakup materiałów i wyposażenia: na realizację zadań w ramach gospodarki komunalnej	12 000,00	1 587,16	13,23
		4260	Zakup energii	5 000,00	4 315,52	86,31
		4280	Zakup usług zdrowotnych: badania okresowe pracowników zatrudnionych w ramach robót publicznych	468,33	370,00	79,00
		4300	Zakup usług pozostałych związanych z realizacją zadań w ramach gospodarki komunalnej	25 000,00	19 007,64	76,03
		4440	Odpiśy na zakładowy fundusz świadczeń socjalnych	1 931,85	1 931,85	100,00
921			KULTURA I OCHRONA DZIEDZICTWA NARODOWEGO	915 388,00	371 657,95	40,60
	92109		Domy i ośrodki kultury, świetlice i kluby	736 388,00	272 538,45	37,01
		2480	Dotacja podmiotowa z budżetu dla samorządowej instytucji kultury	226 000,00	113 071,27	50,03
		4110	Składki na ubezpieczenia społeczne	1 300,00	68,76	5,29
		4120	Składki na Fundusz Pracy	160,00	-	0,00
		4170	Wynagrodzenia bezosobowe	10 000,00	1 564,00	15,64
		4210	Zakup materiałów i wyposażenia	59 700,00	8 959,73	15,01
		4260	Zakup energii	35 000,00	18 205,24	52,01
		4270	Zakup usług remontowych	3 000,00	-	0,00
		4300	Zakup usług pozostałych	28 800,00	8 289,46	28,78
		6057	Wydatki inwestycyjne jednostek budżetowych - Płatności w zakresie budżetu środków europejskich	217 428,00	77 870,39	35,81
		6059	Wydatki inwestycyjne jednostek budżetowych - Współfinansowanie programów i projektów realizowanych ze środków, o których mowa w art. 5 ust. 3 ustawy, z wyłączeniem środków, o których mowa w art. 5 ust. 3 pkt 2, pkt 5 lit. c i d oraz pkt 6 ustawy	155 000,00	44 509,60	28,72
	92116		Biblioteki	47 000,00	24 421,96	51,96
		2480	Dotacja podmiotowa z budżetu dla samorządowej instytucji kultury	47 000,00	24 421,96	51,96
	92120		Ochrona zabytków i opieka nad zabytkami	12 500,00	-	0,00
		2580	Dotacja podmiotowa z budżetu dla jednostek niezaliczanych do sektora finansów publicznych	10 000,00	-	0,00

1	2	3	4	5	6	7
		4300	Zakup usług pozostałych	2 500,00	-	0,00
	92195		Pozostała działalność	119 500,00	74 697,54	62,51
		2820	Dotacja celowa z budżetu na finansowanie lub dofinansowanie zadań zleconych do realizacji stowarzyszeniom - Izba Pamięci	8 000,00	2 000,00	25,00
		4210	Zakup materiałów i wyposażenia	13 200,00	4 246,80	32,17
		4260	Zakup energii	7 000,00	3 239,66	46,28
		4300	Zakup usług pozostałych	91 000,00	65 088,13	71,53
		4360	Opłaty z tytułu zakupu usług telekomunikacyjnych	300,00	122,95	40,98
926			KULTURA FIZYCZNA I SPORT	208 150,02	108 770,70	52,26
	92601		Obiekty sportowe	11 700,02	-	0,00
		4210	Zakup materiałów i wyposażenia	6 000,00	-	-
		4300	Zakup usług pozostałych	5 700,02	-	-
	92605		Zadania w zakresie kultury fizycznej i sportu	196 450,00	108 770,70	55,37
		2820	Dotacja celowa z budżetu na finansowanie lub dofinansowanie zadań zleconych do realizacji stowarzyszeniom	110 000,00	67 500,00	61,36
		4110	Składki na ubezpieczenia społeczne	4 100,00	1 882,62	45,92
		4120	Składki na Fundusz pracy	500,00	131,42	-
		4170	Wynagrodzenia bezosobowe	29 000,00	13 957,99	48,13
		4210	Zakup materiałów i wyposażenia: zakup sprzętu sportowego, napojów chłodzących, środków piorących, uzupełnienie apteczki, nagród, oleju do kosiarki, itp.	11 500,00	2 322,43	20,20
		4260	Zakup energii i wody w budynku zaplecza sportowego	16 100,00	6 520,83	40,50
		4300	Zakup usług pozostałych: m.in. utrzymanie i konserwacja boiska mlejskiego	14 000,00	5 205,41	37,18
		6060	Wydatki na zakupy inwestycyjne jednostek budżetowych	11 250,00	11 250,00	100,00
OGÓŁEM WYDATKI				16 372 697,96	6 537 049,95	39,93

**PLAN I WYKONANIE ZADAŃ Z ZAKRESU ADMINISTRACJI RZĄDOWEJ
ORAZ INNYCH ZADAŃ ZLECONYCH GMINIE USTAWAMI
za I półrocze 2019 roku
według działów, rozdziałów, paragrafów klasyfikacji budżetowej
- część opisowa**

Dział	Rozdział	Paragraf	Treść	Plan na 2019 rok	Wykonanie za I półrocze 2019 roku	%
1	2	3	4	5	6	7
0 10			ROLNICTWO I ŁOWIECTWO	67 832,06	67 629,26	99,70
	0 1095		Pozostała działalność	67 832,06	67 629,26	99,70
		4110	Składki na ubezpieczenia społeczne	161,98	161,98	100,00
		4120	Składki na Fundusz Pracy	23,08	23,08	100,00
		4170	Wynagrodzenia bezosobowe	942,18	942,18	100,00
		4300	Zakup usług pozostałych	202,80	-	0,00
		4430	Różne opłaty i składki – z przeznaczeniem na zwrot części podatku akcyzowego zawartego w cenie oleju napędowego	66 502,02	66 502,02	100,00
750			ADMINISTRACJA PUBLICZNA	27 860,60	11 575,51	41,55
	75011		Urzędy wojewódzkie	27 860,60	11 575,51	41,55
		4010	Wynagrodzenia osobowe pracowników	23 287,03	9 941,67	42,69
		4110	Składki na ubezpieczenia społeczne	4 003,03	1 456,70	36,39
		4120	Składki na Fundusz Pracy	570,54	177,14	31,05
751			URZĘDY NACZELNYCH ORGANÓW WŁADZY PAŃSTWOWEJ, KONTROLI I OCHRONY PRAWA ORAZ SĄDOWNICTWA	10 561,00	9 529,00	-
	75101		Urzędy naczelnych organów władzy państwowej, kontroli i ochrony prawa	732,00	-	-
		4110	Składki na ubezpieczenia społeczne	107,37	-	-
		4170	Wynagrodzenia bezosobowe	624,63	-	-
	75109		Wybory do rad gmin, rad powiatów i sejmików województw, wybory wójtów, burmistrzów i prezydentów miast oraz referenda gminne, powiatowe i wojewódzkie	300,00	-	-
		4210	Zakup materiałów i wyposażenia	150,00	-	-
		4300	Zakup usług pozostałych	150,00	-	-
	75113		Wybory do Parlamentu Europejskiego	9 529,00	9 529,00	-
		3030	Różne wydatki na rzecz osób fizycznych	4 600,00	4 600,00	-
		4110	Składki na ubezpieczenia społeczne	315,68	315,68	-
		4120	Składki na Fundusz Pracy	29,67	29,67	-
		4170	Wynagrodzenia bezosobowe	2 710,36	2 710,36	-
		4210	Zakup materiałów i wyposażenia	1 715,61	1 715,61	-
		4300	Zakup usług pozostałych	157,68	157,68	-
852			POMOC SPOŁECZNA	482,58	183,22	37,97
	85215		Dodatki mieszkaniowe	482,58	183,22	37,97
		3110	Świadczenia społeczne: wypłata dodatków mieszkaniowych	472,92	173,56	36,70
		4300	Zakup usług pozostałych	9,66	9,66	100,00

1	2	3	4	5	6	7
855			RODZINA	3 069 288,00	1 534 223,23	49,99
	85501		Świadczenie wychowawcze	1 621 000,00	857 621,00	52,91
		3110	Świadczenia społeczne	1 596 685,00	849 374,10	53,20
		4010	Wynagrodzenia osobowe pracowników	18 078,00	5 782,91	31,99
		4110	Składki na ubezpieczenia społeczne	3 250,00	890,12	27,39
		4120	Składki na Fundusz Pracy	425,00	121,64	28,62
		4300	Zakup usług pozostałych	2 262,00	1 172,50	51,83
		4700	Szkolenia pracowników niebędących członkami korpusu służby cywilnej	300,00	279,73	93,24
	85502		Świadczenia rodzinne, świadczenie z funduszu alimentacyjnego oraz składki na ubezpieczenia emerytalne i rentowe z ubezpieczenia społecznego	1 357 000,00	665 686,24	49,06
		3110	Świadczenia społeczne	1 316 290,00	648 484,02	49,27
		4010	Wynagrodzenia osobowe pracowników	20 056,01	3 697,84	18,44
		4040	Dodatkowe wynagrodzenie roczne	1 559,00	1 482,64	95,10
		4110	Składki na ubezpieczenia społeczne	3 596,03	731,82	20,35
		4210	Zakup materiałów i wyposażenia	2 514,72	1 789,68	71,17
		4260	Zakup energii	957,17	462,62	48,33
		4300	Zakup usług pozostałych	9 348,88	8 296,91	88,75
		4360	Opłaty z tytułu zakupu usług telekomunikacyjnych	480,00	-	0,00
		4410	Podróże służbowe krajowe	605,36	-	-
		4440	Odpisy na zakładowy fundusz świadczeń socjalnych	592,83	460,99	77,76
		4700	Szkolenia pracowników niebędących członkami korpusu służby cywilnej	1 000,00	279,72	27,97
	85503		Karta Dużej Rodziny	288,00	-	-
		4300	Zakup usług pozostałych	288,00	-	-
	85504		Wspieranie rodziny	74 000,00	-	0,00
		3110	Świadczenia społeczne	67 918,10	-	-
		4110	Składki na ubezpieczenia społeczne	1 575,00	-	0,00
		4120	Składki na Fundusz Pracy	105,00	-	0,00
		4170	Wynagrodzenia bezosobowe	4 095,00	-	0,00
		4300	Zakup usług pozostałych	306,90	-	-
	85513		Składki na ubezpieczenie zdrowotne opłacane za osoby pobierające niektóre świadczenia rodzinne, zgodnie z przepisami ustawy o świadczeniach rodzinnych oraz za osoby pobierające zasiłki dla opiekunów, zgodnie z przepisami ustawy z dnia 4 kwietnia 2014 r. o ustaleniu i wypłacie zasiłków dla opiekunów	17 000,00	10 915,99	64,21
		4130	Składki na ubezpieczenie zdrowotne	17 000,00	10 915,99	64,21
OGÓLEM WYDATKI				3 176 024,24	1 623 140,22	51,11

**WYKONANIE PLANOWANYCH WYDATKÓW
ZWIĄZANYCH Z REALIZACJĄ ZADAŃ WYKONYWANYCH NA PODSTAWIE POROZUMIEŃ (UMÓW)
MIĘDZY JEDNOSTKAMI SAMORZĄDU TERYTORIALNEGO
za I półrocze 2019 roku**

Dział	Rozdział	Nazwa podziałki klasyfikacyjnej	Plan na 2019 rok	Wykonanie za I półrocze 2019 roku	Z tego		z tego				%	
					Wydadki bieżące	Wydadki jednostek budżetowych	Dotacja na zadania bieżące	Świadczenia na rzecz osób fizycznych	Wydatki na programy finansowane z udziałem środków pochodzących z budżetu Unii Europejskiej oraz niepodlegających zarobkowi środków z pomocy udzielanej przez państwa członkowskie Europejskiego Porozumienia o Wolnym Handlu (EFTA) oraz innych środków pochodzących ze źródeł zagranicznych, niepodlegających zarobkowi, w części związanej z realizacją zadań nadleżących Gminy	10		11
1	2	3	4	5	6	7	8	9	10	11	12	13
600		TRANSPORT I ŁĄCZNOŚĆ	36 305,98	21 556,60	21 556,60	-	21 556,60	-	-	-	-	59,37
	60014	Drogi publiczne powiatowe	36 305,98	21 556,60	21 556,60	-	21 556,60	-	-	-	-	59,37
		Bieżące utrzymanie czystości oraz zabezpieczenie przejezdności w okresie zimowym, ulic powiatowych w mieście, w tym:	36 305,98	21 556,60	21 556,60	-	21 556,60	-	-	-	-	59,37
		z dotacji Starostwa Powiatowego w Stargardzie	25 100,00	10 460,00	10 460,00	-	10 460,00	-	-	-	-	41,67
		Wydatki inwestycyjne jednostek budżetowych	-	-	-	-	-	-	-	-	-	-
		OGÓŁEM	36 305,98	21 556,60	21 556,60	-	21 556,60	-	-	-	-	59,37

WYKONANIE DOTACJI CELOWYCH
udzielonych z budżetu Gminy Ińsko
na zadania własne gminy realizowane przez podmioty
nienależące do sektora finansów publicznych
w I półroczu 2019 roku

Dział	Rozdział	§	Rodzaj dotacji	Plan na rok 2019	Wykonanie za I półrocze 2019 roku	%
1	2	3	4	5	6	7
754			BEZPIECZEŃSTWO PUBLICZNE I OCHRONA PRZECIWPOŻAROWA	165 000,00	-	-
	75412		Ochotnicze straże pożarne	165 000,00	-	-
		6230	Dotacje celowe z budżetu na finansowanie lub dofinansowanie kosztów realizacji Inwestycji i zakupów Inwestycyjnych jednostek nie zaliczanych do sektora finansów publicznych (wkład własny do samochodu dla OSP)	165 000,00	-	-
851			OCHRONA ZDROWIA	60 000,00	30 000,00	50,00
	85154		Przeciwdziałanie alkoholizmowi	60 000,00	30 000,00	50,00
		2820	Dotacja celowa z budżetu na finansowanie lub dofinansowanie zadań zleconych do realizacji stowarzyszeniom - w zakresie przeciwdziałania patologii społecznej w środowisku	60 000,00	30 000,00	50,00
900			GOSPODARKA KOMUNALNA I OCHRONA ŚRODOWISKA	18 000,00	9 000,00	50,00
	90001		Gospodarka ściekowa i ochrona wód	18 000,00	9 000,00	50,00
		2830	Dotacja celowa z budżetu na finansowanie lub dofinansowanie zadań zleconych do realizacji spozostałym jednostkom nie zaliczanym do sektora finansów publicznych (modernizacja hydrofornii)	3 000,00	-	-
		6230	Dotacje celowe z budżetu na finansowanie lub dofinansowanie kosztów realizacji Inwestycji i zakupów Inwestycyjnych jednostek niezaliczanych do sektora finansów publicznych (przydomowe oczyszczalnie ścieków)	15 000,00	9 000,00	60,00
921			KULTURA I OCHRONA DZIEDZICTWA NARODOWEGO	8 000,00	2 000,00	25,00
	92195		Pozostała działalność	8 000,00	2 000,00	25,00
		2820	Dotacja celowa z budżetu na finansowanie lub dofinansowanie zadań zleconych do realizacji stowarzyszeniom	8 000,00	2 000,00	25,00
926			KULTURA FIZYCZNA	110 000,00	67 500,00	61,36
	92605		Zadania w zakresie kultury fizycznej i sportu	110 000,00	67 500,00	61,36
		2820	Dotacja celowa z budżetu na finansowanie lub dofinansowanie zadań zleconych do realizacji stowarzyszeniom	110 000,00	67 500,00	61,36
RAZEM				361 000,00	108 500,00	30,06

WYKONANIE DOTACJI CELOWYCH
udzielonych z budżetu Gminy Ińsko
na zadania własne gminy realizowane przez jednostki
należące do sektora finansów publicznych
w I półroczu 2019 roku

Dział	Rozdział	§	Rodzaj dotacji	Plan na rok 2019	Wykonanie za I półrocze 2019 roku	%
1	2	3	4	5	6	7
750			ADMINISTRACJA PUBLICZNA	7 714,00	2 181,13	28,27
	75095		Pozostała działalność	514,00	514,00	100,00
		2310	Dotacje celowe przekazane gminie na zadania bieżące realizowane na podstawie porozumień (umów) między jednostkami samorządu terytorialnego	514,00	514,00	100,00
801			OŚWIATA I WYCHOWANIE	7 200,00	1 667,13	23,15
	80104		Przedszkola			
		2310	Dotacja celowe przekazane gminie na zadania bieżące realizowane na podstawie porozumień (umów) między jednostkami samorządu terytorialnego	7 200,00	1 667,13	23,15
Ogółem				7 714,00	2 181,13	28,27

WYKONANIE DOTACJI PODMIOTOWYCH
 udzielonych z budżetu Gminy Ińsko na zadania własne gminy realizowane przez podmioty nienależące do sektora
 finansów publicznych
 w I półroczu 2019 roku

Dział	Rozdział	§	Rodzaj dotacji	Plan na rok 2019	Wykonanie za I półrocze 2019 roku	%
1	2	3	4	5	6	7
921			Kultura i ochrona dziedzictwa narodowego	10 000,00	-	-
	92120		Ochrona zabytków i opieka nad zabytkami	10 000,00	-	-
		2580	Dotacja podmiotowa z budżetu dla jednostek nie zaliczanych do sektora finansów publicznych	10 000,00	-	-
Ogółem				10 000,00	-	-

WYKONANIE DOTACJI PODMIOTOWYCH
udzielonych z budżetu Gminy Ińsko
dla samorządowej instytucji kultury
w 2019 roku

Dział	Rozdział	§	Rodzaj dotacji	Plan na 2019 rok	Wykonanie za I półrocze 2019 rok	%
1	2	3	4	5	6	7
921			Kultura i ochrona dziedzictwa narodowego	273 000,00	137 493,23	50,36
	92109		Domy i ośrodki kultury, świetlice i kluby	226 000,00	113 071,27	50,03
		2480	Dotacja podmiotowa z budżetu dla samorządowej instytucji kultury - Ińskie Centrum Kultury	226 000,00	113 071,27	50,03
	92116		Biblioteki	47 000,00	24 421,96	51,96
		2480	Dotacja podmiotowa z budżetu dla samorządowej instytucji kultury - Ińskie Centrum Kultury	47 000,00	24 421,96	51,96
Ogółem				273 000,00	137 493,23	50,36

**WYKONANIE ZADAŃ INWESTYCYJNYCH ZREALIZOWANYCH Z BUDŻETU GMINY
w I półroczu 2019 roku**

Dział	Rozdział	§	Treść	Plan na 2019 rok	Wykonanie za I półrocze 2019 roku	%
1	2	3	4	5	6	7
600			TRANSPORT I ŁĄCZNOŚĆ	169 752,49	38 262,61	22,54
	60016		Drogi publiczne gminne	169 752,49	38 262,61	22,54
		6050	Wydatki inwestycyjne jednostek budżetowych	169 752,49	38 262,61	22,54
710			DZIAŁALNOŚĆ USŁUGOWA	3 997,51	3 997,51	100,00
	71035		Cmentarze	3 997,51	3 997,51	100,00
		6050	Wydatki inwestycyjne jednostek budżetowych	3 997,51	3 997,51	100,00
754			BEZPIECZEŃSTWO PUBLICZNE I OCHRONA PRZECIWPOŻAROWA	165 000,00	-	-
	75412		Ochotnicze straże pożarne	165 000,00	-	-
		6230	Dotacje celowe z budżetu na finansowanie lub dofinansowanie kosztów realizacji inwestycji i zakupów inwestycyjnych jednostek nie zaliczanych do sektora finansów publicznych (wkład własny do samochodu dla OSP)	165 000,00	-	-
900			GOSPODARKA KOMUNALNA I OCHRONA ŚRODOWISKA	49 000,00	43 000,00	87,76
	90001		Gospodarka ściekowa i ochrona wód	15 000,00	9 000,00	60,00
		6230	Dotacje celowe z budżetu na finansowanie lub dofinansowanie kosztów realizacji inwestycji i zakupów inwestycyjnych jednostek nie zaliczanych do sektora finansów publicznych - przydomowe oczyszczalnie ścieków	15 000,00	9 000,00	60,00
	90015		Oświetlenie ulic, placów i dróg	34 000,00	34 000,00	100,00
		6050	Wydatki inwestycyjne jednostek budżetowych - oświetlenie	34 000,00	34 000,00	100,00
921			KULTURA I OCHRONA DZIEDZICTWA NARODOWEGO	372 428,00	122 379,99	32,86
	92109		Domy i ośrodki kultury, świetlice i kluby	372 428,00	122 379,99	32,86
		6057	Wydatki inwestycyjne jednostek budżetowych - Płatności w zakresie budżetu środków europejskich - świetlica w Linówku	217 428,00	77 870,39	35,81
		6059	Wydatki Inwestycyjne jednostek budżetowych - Współfinansowanie programów i projektów realizowanych ze środków, o których mowa w art. 5 ust. 3 ustawy, z wyłączeniem środków, o których mowa w art. 5 ust. 3 pkt 2, pkt 5 lit. c i d oraz pkt 6 ustawy - świetlica w Linówku	155 000,00	44 509,60	28,72
926			KULTURA FIZYCZNA	11 250,00	11 250,00	100,00
	92605		Zadania w zakresie kultury fizycznej	11 250,00	11 250,00	100,00
		6060	Wydatki na zakupy inwestycyjne jednostek budżetowych	11 250,00	11 250,00	100,00
OGÓLEM WYDATKI				771 428,00	218 890,11	28,37

WYDATKI BUDŻETU GMINY
związane z realizacją Gminnego Programu Profilaktyki i Rozwiązywania Problemów Alkoholowych i Zwalczania Narkomanii
za I półrocze 2019 roku

DZIAŁ	ROZDZIAŁ	NAZWA PODZIAŁKI KLASYFIKACJI BUDŻETOWEJ	PLAN WYDATKÓW OGÓŁEM w 2019 roku	WYKONANIE ZA I PÓŁROCZE 2019 ROKU	z tego:				WYDATKI MAJĄTKOWE
					WYDATKI BIEŻĄCE				
					Ogółem	Wynagrodzenia i pochodne od wynagrodzeń	Dotacje na zadania bieżące	Wydatki związane z realizacją zadań statutowych	
1	2	3	4	5	6	7	8	9	10
851		OCHRONA ZDROWIA	85 000,00	38 877,83	38 877,83	7 147,42	30 000,00	1 730,41	-
	85153	Zwalczanie narkomanii	1 000,00	-	-	-	-	-	-
	85154	Przeciwdziałanie alkoholizmowi	84 000,00	38 877,83	38 877,83	7 147,42	30 000,00	1 730,41	-
		OGÓŁEM	85 000,00	38 877,83	38 877,83	7 147,42	30 000,00	1 730,41	

WYDATKI BUDŻETU GMINY
związane z realizacją zadań z zakresu utrzymania porządku i czystości
za I półrocze 2019 roku

DZIAŁ	ROZDZIAŁ	NAZWA PODZIAŁKI KLASYFIKACJI BUDŻETOWEJ	PLAN WYDATKÓW OGÓŁEM w 2019 roku	WYKONANIE ZA I PÓŁROCZE 2019 ROKU	z tego: WYDATKI BIEŻĄCE						WYDATKI MAJĄTKOWE
					Ogółem	Wynagrodzenia i pochodne od wynagrodzeń	Świadczenia na rzecz osób fizycznych	Dotacje na zadania bieżące	Wydatki związane z realizacją zadań statutowych	10	
	2	3	4	5	6	7	8	9	10		
900		Gospodarka komunalna i ochrona środowiska	929 816,18	313 343,58	313 343,58	15 513,11	-	-	297 830,47	-	
	90002	Gospodarka odpadami	718 916,18	227 796,45	227 796,45	15 513,11	-	-	212 283,34	-	
	90003	Oczyszczanie miast i wsi	210 900,00	85 547,13	85 547,13	-	-	-	85 547,13	-	
		OGÓŁEM	929 816,18	313 343,58	313 343,58	15 513,11	-	-	297 830,47	-	

WYDATKI BUDŻETU GMINY
związane z realizacją zadań z zakresu ochrony środowiska
za I półrocze 2019 roku

DZIAŁ	ROZDZIAŁ	NAZWA PODZIAŁKI KLASYFIKACJI BUDŻETOWEJ	PLAN WYDATKÓW OGÓŁEM w 2019 roku	WYKONANIE ZA I PÓŁROCZE 2019 ROKU	z tego: WYDATKI BIEŻĄCE					WYDATKI MAJĄTKOWE	
					Ogółem	Wynagrodzenia i pochodne od wynagrodzeń	Świadczenia na rzecz osób fizycznych	Dotacje na zadania bieżące	Wydatki związane z realizacją zadań statutowych		10
900	2	3	4	5	6	7	8	9	10		
			156 609,15	28 522,90	19 522,90	1 373,81	-	18 149,09	9 000,00		
	90001	Gospodarka ściekowa i ochrona wód	18 855,00	9 292,00	292,00	-	-	292,00	9 000,00		
	90002	Gospodarka odpadami	5 000,00	2 755,20	2 755,20	-	-	2 755,20	-		
	90004	Utrzymanie zieleni w miastach i gminach	132 754,15	16 475,70	16 475,70	1 373,81	-	15 101,89	-		
		OGÓŁEM	156 609,15	28 522,90	19 522,90	1 373,81	-	18 149,09	9 000,00		

**INFORMACJA
O NADWYŻCE / DEFICYCIE
BUDŻETU GMINY
za I półrocze 2019 roku**

Wyszczególnienie	Plan na 2019 rok	Wykonanie za I półrocze 2019 roku	%
A. DOCHODY	16 612 125,96	7 804 206,35	46,98
A1 Dochody bieżące	16 144 697,96	7 792 458,67	48,27
A2 Dochody majątkowe	467 428,00	11 747,68	2,51
B. WYDATKI (B₁ + B₂)	16 372 697,96	6 537 049,95	39,93
B1 Wydatki bieżące	15 601 269,96	6 318 159,84	40,50
B2 Wydatki majątkowe	771 428,00	218 890,11	28,37
C. NADWYŻKA (A - B)	239 428,00	1 267 156,40	
D. FINANSOWANIE (D₁ - D₂)	- 239 428,00	183 791,75	
D₁ Przychody ogółem	-	262 711,74	-
	w tym:		
	1. kredyty, pożyczki	-	-
	2. spłata pożyczek udzielonych	-	-
	3. wolne środki z lat ubiegłych		
	w tym:	262 711,74	-
	- środki na pokrycie deficytu		
D₂ Rozchody ogółem:	239 428,00	78 919,99	32,96
	SPŁATA POŻYCZEK I KREDYTÓW	239 428,00	78 919,99
			32,96

W/w informację sporządzono na podstawie sprawozdań za I półrocze 2019 roku (Rb 27S, Rb 28S, RbNDS, Rb-Z, Rb-N) przekazanych do Regionalnej Izby Obrachunkowej w Szczecinie.

PLAN I WYKONANIE WYDATKÓW W RAMACH FUNDUSZU SOŁECKIEGO
za I półrocze 2019 roku
według działów , rozdziałów paragrafów klasyfikacji budżetowej
- część opisowa

Dział	Rozdział	Paragraf	Treść	Plan na 2019 rok	Wykonanie za I półrocze 2019 roku	%
1	2	3	4	5	6	7
600			TRANSPORT I ŁĄCZNOŚĆ	3 000,00	-	-
	60016		Drogi publiczne gminne	3 000,00	-	-
		4300	Zakup usług pozostałych	3 000,00	-	-
710			DZIAŁALNOŚĆ USŁUGOWA	3 000,00	-	-
	71035		Cmentarze	3 000,00	-	-
		4300	Zakup usług pozostałych	3 000,00	-	-
900			GOSPODARKA KOMUNALNA I OCHRONA ŚRODOWISKA	43 640,48	21 073,23	48,29
	90004		Utrzymanie zieleni w miastach i gminach	23 053,51	486,26	2,11
		4210	Zakup materiałów i wyposażenia: ozdobnych krzewów i drzewek na zieleńce	10 553,51	486,26	4,61
		4300	Zakup usług pozostałych	12 500,00	-	-
	90015		Oświetlenie ulic, placów i dróg	20 586,97	20 586,97	100,00
		6050	Wydatki inwestycyjne jednostek budżetowych - OŚWIETLENIE Granica, Ciemnik	20 586,97	20 586,97	100,00
921			KULTURA I OCHRONA DZIEDZICTWA NARODOWEGO	48 503,17	3 705,80	7,64
	92109		Domy i ośrodki kultury, świetlice i kluby	48 503,17	3 705,80	7,64
		4210	Zakup materiałów i wyposażenia: sprzęt sportowy	38 503,17	2 705,80	7,03
		4300	Zakup usług pozostałych	10 000,00	1 000,00	10,00
26			KULTURA FIZYCZNA I SPORT	14 200,02	-	-
	92601		Obiekty sportowe	11 700,02	-	-
		4210	Zakup materiałów i wyposażenia	6 000,00	-	-
		4300	Zakup usług pozostałych	5 700,02	-	-
	92605		Zadania w zakresie kultury fizycznej i sportu	2 500,00	-	-
		4210	Zakup materiałów i wyposażenia	2 500,00	-	-
OGÓLEM WYDATKI				112 343,67	24 779,03	22,06

INFORMACJA O SPRZEDAŻY MIENIA WCHODZĄCEGO W SKŁAD GMINNEGO ZASOBU NIERUCHOMOŚCI

za I półrocze 2019 roku

Lp.	Lokalizacja nieruchomości	Nr geod. działki	Pow. działki (m ²)	Pow. lokalu (m ²)	Przedmiot sprzedaży	Data przetargu - rokowań	Data zawarcia aktu notarialnego	Imię i nazwisko kupującego	Wartość sprzedaży
1.	Ścienne 57B/9 Ob. Ścienne, gmina Ińsko	428	1943 1004/10000 części	42,47	Lokal mieszkalny	23.04.2019 r. (bezprzetargowo)	29.04.2019 r. Rep. A nr 2901/2019	Majcher Wiesława	1.918,50 zł (5% wartości)
2.	Ciemnik 8/5 Ob. Ciemnik, gmina Ińsko	338/1	4769 264/1000 części	98,71	Lokal mieszkalny	23.04.2019 r. (bezprzetargowo)	29.04.2019 r. Rep. A nr 2908/2019	Małgorzata i Dariusz Kolińscy	3.315,75 zł (5% wartości)

INFORMACJA O NABYCIU MIENIA WCHODZĄCEGO W SKŁAD GMINNEGO ZASOBU NIERUCHOMOŚCI

za I półrocze 2019 roku

Lp.	Lokalizacja nieruchomości	Nr geod. działki	Pow. działki (m ²)	Pow. lokalu (m ²)	Przedmiot nabycia	Data nabycia	Sposób nabycia	Od kogo nabyto
1.	-	-	-	-	-	-	-	-

Sporządziła: Patrycja Zimnicka

**Przychody i rozchody
budżetu Gminy Ińsko
za I półrocze 2019 roku**

Lp.	Treść	Klasyfikacja §	Plan na 2019	Wykonanie za I półrocze 2019 roku
1	2	3	4	5
Przychody ogółem:			-	262 711,74
1.	Kredyty	§ 952	-	-
2.	Pożyczki	§ 952	-	-
3.	Pożyczki na finansowanie zadań realizowanych z udziałem środków pochodzących z budżetu UE	§ 903	-	-
4.	Spląty pożyczek udzielonych	§ 951	-	-
5.	Prywatyzacja majątku jst	§ 944	-	-
6.	Nadwyżka budżetu z lat ubiegłych	§ 957	-	-
7.	Papiery wartościowe(obligacje)	§ 931	-	-
8.	Inne źródła	§ 955	-	-
9.	Wolne środki	§ 950	-	262 711,74
Rozchody ogółem:			239 428,00	78 919,99
1.	Spląty kredytów	§ 992	141 410,00	43 872,45
2.	Spląty pożyczek WFOŚiGW i PKO BP	§ 992	98 018,00	35 047,54
3.	Spląty pożyczek otrzymanych na finansowanie zadań zrealizowanych udziałem środków pochodzących z budżetu UE	§ 963		
4.	Udzielone pożyczki	§ 991		
5.	Lokaty	§ 994		
6.	Wykup papierów wartościowych (obligacji)	§ 982		
7.	Rozchody z tytułu innych rozliczeń	§ 995		

WYKONANIE WYDATKÓW BUDŻETU GMINY
na programy i projekty realizowane ze środków pochodzących z funduszy strukturalnych,
Funduszu Spójności i innych środków Unii Europejskiej
za I półrocze 2019 roku

Dział	Rozdział	Nazwa podziałki klasyfikacji budżetowej	Nazwa programu	Nazwa projektu	Jednostka organizacyjna realizująca program lub koordynująca wykonywanie programu	Okres realizacji		Planowane nakłady inwestycyjne i bieżące	Łączne wykonanie wydatków	Wykonanie wydatków w I półroczu 2019 roku		
						Rok rozpoczęcia	Rok zakończenia			Środki własne	Środki budżetu państwa	Środki pomocowe
1	2	3	4	5	6	7	8	9	10	11	12	
630		Turystyka						1 200 000,00				
	63095	Pozostała działalność	Regionalny Program Operacyjny Województwa Zachodnio-pomorskiego na lata 2014-2020	Podnoszenie aktywności świadomości ekologicznej mieszkańców obszaru rewitalizacji	Urząd Gminy i Miasta Ińsko	2019	2021	1 200 000,00				
		4307										
801		Oświata i wychowanie						362 517,74	213 284,69		198 769,97	
	80104	Przedszkola	Regionalny Program Operacyjny Województwa Zachodnio-pomorskiego na lata 2014-2020	Utworzenie przedszkola publicznego przy Zespole Szkół w Ińsku	Urząd Gminy i Miasta Ińsko	2018	2019	298 274,41	151 839,08		137 324,36	
		4017, 4117, 4127, 4177, 4217, 4307, 6057						254 761,21	137 324,36		137 324,36	
		4019, 4119, 4129, 4179, 4219, 4309						43 513,20	14 514,72			
80146		Dokształcanie i doskonalenie nauczycieli	Program Operacyjny Wiedza Edukacja Rozwój 2014-2020 współfinansowany z Europejskiego Funduszu Społecznego.	„Ponad-narodowa mobilność kadry edukacji szkolnej”	Zespół Szkół w Ińsku	2018	2019	64 243,33	61 445,61		61 445,61	
921		Kultura i ochrona dziedzictwa narodowego						372 428,00	122 379,99		77 870,39	
	92109	Domy i ośrodki kultury, świetlice i kluby	Program w zakresie: Rozwój ogólnodostępnej i niekomercyjnej infrastruktury turystycznej lub rekreacyjnej lub kulturalnej w wymiarze wyposażenie podmiotów działających w	Przebudowa i remont świetlicy wiejskiej w Linówku gmina Ińsko wraz z zakupem wyposażenia	Urząd Gminy i Miasta Ińsko	2019	2019	372 428,00	122 379,99		77 870,39	
		6057						217 428,00	77 870,39		77 870,39	
		6059						155 000,00	44 509,60			
Razem								1 934 945,74	335 664,68	59 024,32	276 640,36	

PLAN I WYKONANIE WYDATKÓW BUDŻETU GMINY
(ogółem)
za I półrocze 2019 rok
w podziale na działy, rozdziały klasyfikacji budżetowej z wyodrębnieniem na wydatki bieżące i majątkowe

1	2	3	4	5	WYDATKI BIEŻĄCE										14	15	16	17	18	
					PLAN WYDATKÓW NA 2019 ROK		WYKONANIE ZA I PÓŁROCZE 2019 ROKU		WYDATKI ZWIERZANE Z REALIZACJI OBLIGACJI		WYDATKI NA ZADANIA BIEŻĄCE		WYDATKI Z TYTUŁU POROZEŃ I GWARANCJI							WYDATKI NA OBLIGACJE DŁUGU
1	2	3	4	5	6	7	8	9	10	11	12	13	14	15	16	17	18	19	20	
010	ROLNICTWO I LEŚNICTWO		92 872,06	72 075,87	72 075,87	1 137,24	70 948,63													
01030	Isby mieszkalne		13 400,00	4 446,61	4 446,61		4 446,61													
01035	Pozostała działalność		79 572,06	67 629,26	67 629,26	1 127,24	66 502,02													
020	LEŚNICTWO		3 050,00	2 929,61	2 929,61		2 929,61													
02035	Pozostała działalność		3 050,00	2 929,61	2 929,61		2 929,61													
600	TRANSPORT		362 058,47	130 374,86	130 374,86	92 112,25	92 112,25													
60014	Drogi publiczne powiatowe		36 305,98	21 556,60	21 556,60		21 556,60													
60016	Drogi publiczne gminne		325 752,49	108 818,26	108 818,26	70 555,65	70 555,65													
630	TURYSTYKA		1 283 690,00	29 692,55	29 692,55	29 692,55	29 692,55													
63095	Pozostała działalność		1 283 690,00	29 692,55	29 692,55	29 692,55	29 692,55													
700	GOSPODARKA MIESZKANIOWA		77 300,00	22 795,38	22 795,38	22 795,38	22 795,38													
70005	Gospodarka gruntemi i nieruchomości		15 000,00	6 567,40	6 567,40	6 567,40	6 567,40													
70095	Pozostała działalność		62 300,00	16 227,98	16 227,98	16 227,98	16 227,98													
710	OSWIATY I WYCHOWANIA		112 597,51	27 493,75	27 493,75	23 496,24	23 496,24													
71004	Plany zagospodarowania przestrzennego		30 000,00	8 700,00	8 700,00		8 700,00													
71012	Zadania z zakresu geodezji i kartografii		21 600,00	-	-	-	-													
71035	Orientacja		56 997,51	17 843,75	17 843,75	13 846,24	13 846,24													
71095	Pozostała działalność		4 000,00	950,00	950,00	950,00	950,00													
720	ADMINISTRACJA PUBLICZNA		1 960 540,37	956 884,82	956 884,82	635 193,26	245 449,64	514,00	75 733,92											
72011	Urzędy Wojewódzkie		34 772,60	12 321,77	12 321,77	11 575,51	746,26													
72022	Rady Gmin		132 300,00	57 787,51	57 787,51		2 361,60													
72023	Urzędy Gmin		1 668 634,21	822 621,67	822 621,67	618 026,02	203 300,14													
72045	Komisje poborowe		300,00	121,56	121,56		121,56													
72075	Promocja jednostek samorządu terytorialnego		2 000,00	-	-		-													
72095	Pozostała działalność		122 533,56	64 032,31	64 032,31	5 591,73	38 914,08	514,00	19 012,50											

KOD	NOMENKLATURA	PLAN WYDATKÓW NA 2018 ROK	WYKONANIE ZA I PÓŁROCZE 2018 ROKU	WYDATKI BIEŻĄCE	Wynagrodzenia i składki od nich naliczane	Wydatki związane z realizacją zadań w sferze budżetowej	Dotacje na zadania bieżące	Świadczenia na rzecz osób fizycznych	Wydatki na programy finansowane z budżetu państwa w ramach budżetów jednostek samorządu terytorialnego	Wydatki z tytułu poroczeń i gwarancji	Wydatki na obsługę długu	Wydatki majątkowe	Inwestycje i zakupy inwestycyjne	W tym:	Zakup i objęcie akcji i udziałów	Wkładów do spółek prawa handlowego	
																	1
751	URZĘDY NACZELNYCH ORGANÓW WŁADZY PAŃSTWOWEJ, KONTROLI I OCHRONY PRAWA ORAZ ŚRODOWISKA	10 561,00	9 529,00	9 529,00	3 055,71	1 873,29	-	4 600,00	-	-	-	-	-	-	-	-	-
75101	Usługi naczelników organów państwowej ochrony prawa	732,00	-	-	-	-	-	-	-	-	-	-	-	-	-	-	-
75109	Wybory do rad gmin, rad powiatów i sejmików województw, wybory wójtów, burmistrzów i prezydentów miast oraz referenda gminne, powiatowe i wojewódzkie	300,00	-	-	-	-	-	-	-	-	-	-	-	-	-	-	-
75113	Wybory do Parlamentu Europejskiego	9 529,00	9 529,00	9 529,00	3 055,71	1 873,29	-	4 600,00	-	-	-	-	-	-	-	-	-
754	BEZPIECZEŃSTWO PUBLICZNE I OCHRONA PRZECIWPÓŻAROWA	290 450,00	37 721,75	37 721,75	7 365,00	21 675,07	-	8 681,68	-	-	-	-	-	-	-	-	-
75412	Ochrona Straż Pożarne	290 450,00	37 721,75	37 721,75	7 365,00	21 675,07	-	8 681,68	-	-	-	-	-	-	-	-	-
757	OBUSŁUGA DŁUGU PUBLICZNEGO	60 000,00	17 771,49	17 771,49	-	-	-	-	-	-	17 771,49	-	-	-	-	-	-
75702	Obsługa papierów wartościowych, kredytów i pożyczek, jednostek samorządu terytorialnego	60 000,00	17 771,49	17 771,49	-	-	-	-	-	-	17 771,49	-	-	-	-	-	-
758	RÓŻNE ROZLICZENIA	67 149,72	1 149,72	1 149,72	-	-	-	1 149,72	-	-	-	-	-	-	-	-	-
75814	Różne rozliczenia finansowe	1 149,72	1 149,72	1 149,72	-	-	-	1 149,72	-	-	-	-	-	-	-	-	-
75818	Rezerwy ogólne i celowe	66 000,00	-	-	-	-	-	-	-	-	-	-	-	-	-	-	-
801	OŚWIATA I WYCHOWANIE	5 076 156,23	2 109 769,67	2 109 769,67	1 530 150,94	302 261,32	1 667,13	62 405,59	213 284,69	-	-	-	-	-	-	-	-
80101	Szkoły podstawowe	3 145 261,00	1 382 780,16	1 382 780,16	1 216 993,82	114 060,15	-	51 736,19	-	-	-	-	-	-	-	-	-
80103	Odsooty przedszkolne w szkołach podstawowych	196 439,00	76 056,80	76 056,80	60 955,45	11 926,50	-	3 176,85	-	-	-	-	-	-	-	-	-
80104	Przedszkola	730 649,23	258 255,86	258 255,86	75 901,99	27 360,13	1 667,13	1 487,53	151 839,08	-	-	-	-	-	-	-	-
80110	Gimnazja	381 510,00	103 917,83	103 917,83	89 565,33	11 051,35	-	3 301,15	-	-	-	-	-	-	-	-	-
80113	Dowozenie uczniów do szkół	236 200,00	126 008,04	126 008,04	-	126 008,04	-	-	-	-	-	-	-	-	-	-	-
80146	Dokształcanie i doskonalenie nauczycieli	80 896,00	65 399,52	65 399,52	-	3 953,91	-	-	61 445,61	-	-	-	-	-	-	-	-
80149	Realizacja zadań wymagających stosowania specjalnej organizacji nauki i metod pracy w edukacji przedszkolnej, oddziałach przedszkolnych w szkołach podstawowych i innych formach wykształcenia przedszkolnego	24 456,00	9 663,08	9 663,08	5 235,38	4 427,70	-	-	-	-	-	-	-	-	-	-	-

1	2	3	4	5	6	7	8	9	10	11	12	13	14	15	16	17	18
PLANOWANE	PLANOWANE	WYKONANIE ZA I półrocze 2019 roku	PLAN WYDATKÓW NA 2019 ROK	WYKONANIE ZA I półrocze 2019 roku	WYDATKI BIEŻĄCE	Wyngrodzenia i składniki od nich należące	wydatki związane z realizacją zadań siałuowych	Dofinacje na zadania bieżące	Świadczenia na rzecz osób fizycznych	Wydatki na programy finansowania z udziałem środków pochodzących z Unii Europejskiej oraz innych programów finansowania z udziałem środków pochodzących z Unii Europejskiej oraz środków pochodzących z budżetu państwa (dotacje z tytułu porozczeń i gwarancji)	Wydatki na obsługę długu	Wydatki majątkowe	Inwestycje i zakupy inwestycyjne	W tym:	Zakup i objęcie akcji i udziałów	Wydatki na wkłady do spółek prawa handlowego	
80150	Realizacja zadań wyznaczonej organizacji non profit i inne zadania społeczne i kulturalne, podstawnych, gimnazjalnych, licealnych, ogólnokształcących, liceów, przelotowych, oświatowych, artystycznych oraz edukacyjnych	234 245,00	87 686,38	87 686,38	87 686,38	81 508,97	3 473,54	-	2 703,87	-	-	-	-	-	-	-	-
80195	Pozostała działalność	46 500,00	-	-	-	-	-	-	-	-	-	-	-	-	-	-	-
851	OGROMNA ZDROWIA	88 000,00	38 877,83	38 877,83	38 877,83	7 147,42	1 730,41	30 000,00	-	-	-	-	-	-	-	-	-
85153	Zwalczanie narkomanii	1 000,00	-	-	-	-	-	-	-	-	-	-	-	-	-	-	-
85154	Przeciwdziałanie alkoholizmowi	84 000,00	38 877,83	38 877,83	38 877,83	7 147,42	1 730,41	30 000,00	-	-	-	-	-	-	-	-	-
85195	Pozostała działalność	3 000,00	-	-	-	-	-	-	-	-	-	-	-	-	-	-	-
852	POMOĆ SPOŁECZNA	1 184 570,49	486 639,16	486 639,16	486 639,16	124 206,13	224 224,51	-	136 267,52	-	-	-	-	-	-	-	-
85202	Domy pomocy społecznej	429 856,31	176 509,08	176 509,08	176 509,08	-	176 509,08	-	-	-	-	-	-	-	-	-	-
85213	Składki na ubezpieczenie zdrowotne opłacane za osoby pobierające świadczenia z pomocy społecznej, inne świadczenia rodzinne oraz za osoby uczestniczące w zajęciach w centrum integracji społecznej	17 533,00	7 391,46	7 391,46	7 391,46	-	7 391,46	-	-	-	-	-	-	-	-	-	-
85214	Zasiłki okresowe, całowe i pomoc w naturze oraz składki na ubezpieczenia emerytalne i rentowe	68 539,00	11 672,57	11 672,57	11 672,57	-	-	-	11 672,57	-	-	-	-	-	-	-	-
85215	Dotacje mieszkaniowe	35 482,58	1 886,71	1 886,71	1 886,71	-	9,66	-	1 877,05	-	-	-	-	-	-	-	-
85216	Zasiłki stałe	154 674,00	108 280,20	108 280,20	108 280,20	-	-	-	108 280,20	-	-	-	-	-	-	-	-
85219	Ośrodki Pomocy Społecznej	342 253,60	147 800,39	147 800,39	147 800,39	107 486,08	40 314,31	-	-	-	-	-	-	-	-	-	-
85228	Usługi opiekuńcze specjalistyczne usługi opiekuńcze	31 966,00	16 720,05	16 720,05	16 720,05	16 720,05	-	-	-	-	-	-	-	-	-	-	-
85230	Pomoc w zakresie doszycia	85 000,00	11 723,30	11 723,30	11 723,30	-	-	-	11 723,30	-	-	-	-	-	-	-	-
85295	Pozostała działalność	19 266,00	4 714,40	4 714,40	4 714,40	-	-	-	4 714,40	-	-	-	-	-	-	-	-
854	EDUKACYJNA SPRAWA WYCHOWAWCZA	20 067,00	20 067,00	20 067,00	20 067,00	-	-	-	20 067,00	-	-	-	-	-	-	-	-
85415	Pomoc materialna dla uczniów	20 067,00	20 067,00	20 067,00	20 067,00	-	-	-	20 067,00	-	-	-	-	-	-	-	-
855	RODZINA	3 157 347,09	1 599 339,73	1 599 339,73	1 599 339,73	36 204,48	65 277,13	-	1 497 858,12	-	-	-	-	-	-	-	-
85501	Świadczenie wychowawcze	1 621 000,00	857 621,00	857 621,00	857 621,00	6 794,67	1 452,23	-	849 374,10	-	-	-	-	-	-	-	-

1	2	3	4	5	6	WYDATKI BIEŻĄCE			9	10	11	12	13	14	15	16	17	18
						7	8	9										
PLAN WYDATKÓW NA 2019 ROK			1 382 803,91	674 078,22	674 078,22	13 843,29	11 750,91	-	648 484,02	-	-	-	-	-	-	-	-	-
NAZWA PODZIAKI KLASYFIKACJI BUDŻETOWEJ			288,00	-	-	-	-	-	-	-	-	-	-	-	-	-	-	-
85502	Świadczenia rodzinne, świadczenie z funduszu alimentacyjnego oraz składki na ubezpieczenia emerytalne i rentowe z ubezpieczenia społecznego	1 08 329,08	16 488,50	16 488,50	15 566,52	921,98	-	-	-	-	-	-	-	-	-	-	-	-
85508	Rodzinne zaszczyty	4 051,00	1 744,25	1 744,25	-	1 744,25	-	-	-	-	-	-	-	-	-	-	-	-
85510	Działalność placówek opiekuńczo-wychowawczych	63 875,10	38 491,77	38 491,77	-	38 491,77	-	-	-	-	-	-	-	-	-	-	-	-
85513	Składki na ubezpieczenie zdrowotne opłacane za osoby z niepełnoosobowością	17 000,00	10 915,99	10 915,99	-	10 915,99	-	-	-	-	-	-	-	-	-	-	-	-
900	GOSPODARSTWA KOMUNALNE I OCHRONA ŚRODOWISZA	1 362 650,00	493 450,11	450 450,11	27 047,16	423 024,49	378,46	-	-	-	-	-	43 000,00	43 000,00	-	-	-	-
90001	Gospodarka śmieciowa i ochrona wód	18 550,00	9 292,00	292,00	-	292,00	-	-	-	-	-	-	9 000,00	9 000,00	-	-	-	-
90002	Gospodarka odpadami	723 916,18	230 551,65	230 551,65	15 513,11	215 038,54	-	-	-	-	-	-	-	-	-	-	-	-
90003	Opyszczanie miast i wsi	210 900,00	85 547,13	85 547,13	-	85 547,13	-	-	-	-	-	-	-	-	-	-	-	-
90004	Utrzymanie zieleni w miastach i gminach	132 754,15	16 475,70	16 475,70	1 373,81	15 101,89	-	-	-	-	-	-	-	-	-	-	-	-
90015	Obswietlenie ulic, placów i urąg	211 000,00	113 832,76	79 832,76	-	79 832,76	-	-	-	-	-	-	34 000,00	34 000,00	-	-	-	-
90095	Poroszenie działalnosc	65 529,67	37 750,87	37 750,87	10 160,24	27 212,17	-	-	-	-	-	-	-	-	-	-	-	-
921	KULTURA I OCHRONA DZIEDZICTWA NARODOWEGO	915 388,00	371 657,95	249 277,96	1 632,76	108 151,97	378,46	-	-	-	-	-	122 379,99	122 379,99	-	-	-	-
92109	Domki i ośrodki kultury, świetlice i kluby	736 388,00	272 538,45	150 158,46	1 632,76	35 454,43	-	-	-	-	-	-	122 379,99	122 379,99	-	-	-	-
92116	Biblioteki	47 000,00	24 421,96	24 421,96	-	-	-	-	-	-	-	-	-	-	-	-	-	-
92120	Opieka nad zabytkami i opieką nad zabytkami	12 500,00	74 697,54	74 697,54	-	72 697,54	-	-	-	-	-	-	-	-	-	-	-	-
92195	Poroszenie działalnosc	119 500,00	74 697,54	74 697,54	-	72 697,54	-	-	-	-	-	-	-	-	-	-	-	-
925	KULTURA FIZYCZNA I SPORT	208 150,02	108 770,70	97 520,70	15 972,03	14 048,67	67 500,00	-	-	-	-	-	11 250,00	11 250,00	-	-	-	-
92601	Obiekty sportowe	11 700,02	-	-	-	-	-	-	-	-	-	-	-	-	-	-	-	-
92605	Zadania w zakresie kultury fizycznej i sportu	196 450,00	108 770,70	97 520,70	15 972,03	14 048,67	67 500,00	-	-	-	-	-	11 250,00	11 250,00	-	-	-	-
RAZEM			16 372 697,96	6 537 049,95	6 318 159,84	2 021,13	1 649 685,16	239 174,36	1 809 142,01	213 284,67	17 774,49	218 890,11	96 510,12	96 510,12	-	-	-	-

PLAN I WYKONANIE WYDATKÓW BUDŻETU GMINY
(zadania własne)

w podziale na działy, rozdziały klasyfikacji budżetowej z wyodrębnieniem na wydatki bieżące i majątkowe

1	2	3	4	5	WYDATKI BIEŻĄCE						Z tego:						17	18							
					7	8	9	10	11	13	14	15	16	14	15	16									
NAZWA PODZIAŁKI KLASYFIKACJI BUDŻETOWEJ			PLAN WYDATKÓW NA 2019 ROK	WYKONANIE ZA I PÓŁROCZE 2019 ROKU	WYDATKI BIEŻĄCE	Wynagrodzenia i składki od nich naliczane	Wydatki związane z realizacją sfałszowanych faktur	Dotacje na zadania bieżące	Świadczenia na rzecz osób fizycznych	Wydatki na programy finansowane z udziałem środków pochodzących z budżetu Unii Europejskiej oraz niepodlegających zwrotowi z tytułu odroczonej płatności	Wydatki z tytułu poroczeń i gwarancji (w tym świadczenia)	Wydatki na obsługę długu	Wydatki majątkowe	Inwestycje i zakupy inwestycyjne	W tym:	Zakup i objęcie akcji i udziałów	Wzrost wartości wkładów do spółek prawa handlowego								
0 10	0 20	0 1020	0 1095	0 2095	6004	60016	630	700	70005	70095	710	71012	71033	71095	750	75011	75022	75023	75045	75075	75095	754	75412		
	ROLNICTWO I LEŚNICTWO		25 140,00	4 446,61	4 446,61	-	4 446,61	-	-	-	-	-	-	-	-	-	-	-	-	-	-	-	-	-	-
		0 1020 Izby rolnicze	13 400,00	4 446,61	4 446,61		4 446,61																		
		0 1095 Pozostała działalność	11 740,00	-	-		-																		
	LEŚNICTWO		3 050,00	2 929,61	2 929,61		2 929,61																		
		0 2095 Pozostała działalność	3 050,00	2 929,61	2 929,61		2 929,61																		
	TRANSPORT		362 058,47	130 374,96	92 112,25		92 112,25																		
		60014 Drogi publiczne powiatowe	36 305,98	21 556,60	21 556,60		21 556,60																		
		60016 Drogi publiczne gminne	325 752,49	108 818,26	70 555,65		70 555,65																		
	TURYSTYKA		1 263 690,00	29 692,55	29 692,55		29 692,55																		
		63095 Pozostała działalność	1 263 690,00	29 692,55	29 692,55		29 692,55																		
	GOSPODARCA MIESZKANIOWA		77 300,00	22 795,38	22 795,38		22 795,38																		
		70005 Gospodarka gruntami i nieruchomościami	15 000,00	6 567,40	6 567,40		6 567,40																		
		70095 Pozostała działalność	62 300,00	16 227,98	16 227,98		16 227,98																		
	DZIAŁALNOŚĆ USŁUGOWA		112 597,51	27 493,75	23 496,24		23 496,24																		
		71004 Plany zagospodarowania przestrzennego	30 000,00	8 700,00	8 700,00		8 700,00																		
		71012 Zadania z zakresu geodezji i kartografii	21 600,00	-	-		-																		
		71033 Cmentarze	56 997,51	17 843,75	13 846,24		13 846,24																		
		71095 Pozostała działalność	4 000,00	950,00	950,00		950,00																		
	ADMINISTRACJA PUBLICZNA		1 932 679,77	945 309,31	945 309,31		945 309,31																		
		75011 Urzędy wojewódzkie	6 912,00	746,26	746,26		746,26																		
		75022 Ratusze Gmin	132 300,00	57 787,51	57 787,51		57 787,51																		
		75023 Urzędy Gmin	1 668 854,21	822 621,67	822 621,67		822 621,67																		
		75045 Komisje poborowe	300,00	121,56	121,56		121,56																		
		75075 Promocja jednostek samorządu terytorialnego	2 000,00	-	-		-																		
		75095 Pozostała działalność	122 535,56	64 032,31	64 032,31		64 032,31																		
	BEZPIECZEŃSTWO PUBLICZNE I OCHRONA PRZECIWPODAROWA		296 450,00	37 721,75	37 721,75		37 721,75																		
		75412 Ochotnicza Straż Pożarna	290 450,00	37 721,75	37 721,75		37 721,75																		

1	2	3	4	5	6	7	8	9	10	11	12	13	14	Z tego:		18	
														15	16		
757		ORAZUGA DUBOJ PUBLICZNEGO	60 000,00	17 771,49	17 771,49												
75702		Obsługa papierów wartościowych i pozostaek jednostek samorządu terytorialnego	60 000,00	17 771,49	17 771,49												
758		ROZNE ROZLICZENIA	67 149,72	1 149,72	1 149,72												
75814		Różne rozliczenia finansowe	1 149,72	1 149,72	1 149,72												
75818		Rezerwy ogólne i celowe	66 000,00	-	-												
801		OSWIATA I WYCHOWANIE	5 076 156,23	2 109 769,67	2 109 769,67												
80101		Skolny podstawowe	3 145 261,00	1 382 780,16	1 382 780,16												
80103		Oddziały przedszkolne w szkołach podstawowych	196 439,00	76 058,80	76 058,80												
80104		Przedszkola	730 649,23	258 255,86	258 255,86												
80110		Gimnazja	381 510,00	103 917,83	103 917,83												
80113		Dowozenie uczniw do szkół	236 200,00	126 008,04	126 008,04												
80146		Doskzalenie i doskonalenie nauczycieli	80 896,00	65 399,52	65 399,52												
80149		Realizacja zadań realizacyjnych i edukacyjnych powierzonych organizacji nauki i metod pracy dla dzieci w przedszkolach, oddziałach przedszkolnych i innych formach wychowania przedszkolnego	24 456,00	9 663,08	9 663,08												
80150		Realizacja zadań realizacyjnych i edukacyjnych powierzonych organizacji nauki i metod pracy dla dzieci i młodzieży w szkołach i innych formach wychowania przedszkolnego i innych formach wychowania przedszkolnego	234 245,00	87 686,38	87 686,38												
851		OCHEDNA ZDROWCIA	88 000,00	38 877,83	38 877,83												
85153		Zwalczanie narkomanii	1 000,00	-	-												
85154		Pracwadzianie alkoholizmowi	84 000,00	38 877,83	38 877,83												
85195		Pozostała dzalnosc	3 000,00	-	-												
85202		POMOC SPOLECZNA	1 184 087,91	486 514,94	486 514,94												
			429 856,31	176 509,08	176 509,08												

1	2	3	4	5	WYDATKI BIEŻĄCE		6	7	8	9	10	11	12	13	14	Z tego:		18
					15	16										17	18	
1	2	3	4	5	6	7	8	9	10	11	12	13	14	15	16	17	18	
921	KONZYLIA	NAZWA PODZIAKJI KLASYFIKACJI BUDŻETOWEJ	PLAN WYDATKÓW NA 2019 ROK	WYKONANIE ZA I półrocze 2019 roku	WYDATKI BIEŻĄCE	Wynagrodzenia i składki od nich naliczane	Wydatki związane z realizacją zadań statutowych	Dotacje na zadania bieżące	Szwalcenia na rzecz osób fizycznych	Wydatki na programy finansowane z udziałem środków z Unii Europejskiej oraz innych źródeł budżetowych z wyjątkiem środków z Unii Europejskiej oraz na programy finansowane z udziałem środków z Unii Europejskiej oraz innych źródeł budżetowych z wyjątkiem środków z Unii Europejskiej	Wydatki z tytułu porożeń i gwarancji	Wydatki na obsługę długu	Wydatki majątkowe	Inwestycje i zakupy inwestycyjne	w tym:	Zakup i objęcie akcji i udziałów	Wnoszenia wkładów do spółek prawa handlowego	
		KULTURA I OCHRONA DZIEDZICTWA NARODOWEGO	915 388,00	371 657,95	249 277,96	1 632,76	108 151,97	139 493,23					122 379,99		122 379,99			
92109		Domy i ośrodki kultury, świetlice i kluby	736 388,00	272 538,45	150 158,46	1 632,76	35 454,43	113 071,27					122 379,99		122 379,99			
92116		Biblioteki	47 000,00	24 421,96	24 421,96	-	-	24 421,96					-		-			
92120		Ochrona zabytków i opieka nad zabytkami	12 500,00	-	-	-	-	-					-		-			
92195		Przebiega choroby	119 500,00	74 697,54	74 697,54	-	72 697,54	2 000,00					-		-			
926		KULTURA FIZYCZNA I SPORT	208 150,02	108 770,70	97 520,70	15 972,03	14 048,67	67 500,00					11 250,00	11 250,00				
92601		Obiekty sportowe	11 700,02	-	-	-	-	-					-		-			
92605		Zadania w zakresie kultury fizycznej i sportu	196 450,00	108 770,70	97 520,70	15 972,03	14 048,67	67 500,00					11 250,00	11 250,00				
		RAZEM	13 196 673,72	4 913 909,73	4 695 019,62	2 360 636,70	1 557 642,05	239 174,36	306 510,33	213 284,69	17 771,49	218 890,11	96 510,12	122 379,99				

8

8

PLAN I WYKONANIE WYDATKÓW BUDŻETU GMINY
związanych z realizacją zadań z zakresu administracji rządowej oraz innych zadań zle-
żących z zadań państwa, za I półrocze 2019 rok
w podziale na działy, rozdziały klasyfikacji budżetowej z wyodrębnieniem na wydatki bieżące i majątkowe

Lp. pozycji	Nazwa podziałki klasyfikacji budżetowej	PLAN WYDATKÓW NA 2019 ROK	WYKONANIE ZA I PÓŁROCZE 2019 ROKU	WYDATKI BIEŻĄCE				Z tego:									
				4	5	6	7	8	9	10	11	12	13	14	15	16	17
1	2	3	4	5	6	7	8	9	10	11	12	13	14	15	16	17	18
0 10	ROLNICTWO I LEŚNICTWO	67 832,06	67 629,26	67 629,26	67 629,26	1 127,24	66 502,02	-	-	-	-	-	-	-	-	-	-
0 1095	Pozostała działalność	67 832,06	67 629,26	67 629,26	67 629,26	1 127,24	66 502,02	-	-	-	-	-	-	-	-	-	-
750	ADMINISTRACJA PUBLICZNA	27 860,60	11 575,51	11 575,51	11 575,51	11 575,51	-	-	-	-	-	-	-	-	-	-	-
75011	Urzędy wojewódzkie	27 860,60	11 575,51	11 575,51	11 575,51	11 575,51	-	-	-	-	-	-	-	-	-	-	-
751	URZĘDY NAZCZELNYCH ORGANÓW WŁADZY PAŃSTWOWEJ, KONTROLI I OCHRONA PRAWA ORAZ SĄDOWNICTWA	10 561,00	9 529,00	9 529,00	9 529,00	3 055,71	1 873,29	-	4 600,00	-	-	-	-	-	-	-	-
75101	Urzędy naczelnych organów władzy państwowej, kontroli i ochrony prawa	732,00	-	-	-	-	-	-	-	-	-	-	-	-	-	-	-
75109	Wybory do rad gmin, rad powiatów i sejmików powiatów, burmistrzów i wójtów, burmistrzów i wójtów miast oraz prezydentów miast oraz referenda gminne, powiatowe i wojewódzkie	300,00	-	-	-	-	-	-	-	-	-	-	-	-	-	-	-
75113	Wybory do Parlamentu Europejskiego	9 529,00	9 529,00	9 529,00	9 529,00	3 055,71	1 873,29	-	4 600,00	-	-	-	-	-	-	-	-
852	POMOĆ SPOŁECZNA	482,58	183,22	183,22	183,22	9,66	9,66	-	179,56	-	-	-	-	-	-	-	-
85215	Dobroci mieszkaniowa	482,58	183,22	183,22	183,22	9,66	9,66	-	179,56	-	-	-	-	-	-	-	-
855	RODZINA	3 065 288,00	1 534 223,23	1 534 223,23	1 534 223,23	12 706,97	23 658,14	-	1 497 858,12	-	-	-	-	-	-	-	-
85501	Swiadczenie wychowawcze	1 621 000,00	857 621,00	857 621,00	857 621,00	6 794,67	1 452,23	-	849 374,10	-	-	-	-	-	-	-	-
85502	Swiadczenia rodzinne, świadczenie z funduszu alimentacyjnego oraz składki na ubezpieczenia emerytalne i rentowe z ubezpieczenia społecznego	1 357 000,00	665 686,24	665 686,24	665 686,24	5 912,30	11 289,92	-	648 484,02	-	-	-	-	-	-	-	-
85503	Karta Dużej Rodziny	288,00	-	-	-	-	-	-	-	-	-	-	-	-	-	-	-
85504	Wspieranie rodziny	74 000,00	-	-	-	-	-	-	-	-	-	-	-	-	-	-	-

INFORMACJA O STANIE MIENIA KOMUNALNEGO

Stan od 01.01.2019 r. do 30.06.2019 r.

I. Dane dotyczące praw własności, praw rzeczowych, użytkowania wieczystego oraz innych sposobów posiadania wg poniższego zestawienia:

Lp.	Wyszczególnienie	Własność gminy		Sposób zagospodarowania					
				W bezpośrednim zarządzie Gminy		Wieczyste użytkowanie		Dzierżawa najem, użyczenie,	
		Ilość szt	Pow. dz. m ²	Ilość Szt	Pow. m ²	Ilość szt	Pow. m ²	Ilość szt	Pow. m ²
I.	Grunty ogółem	497	2.050.939	310	1.732.442	160	295.394	27	23.102
	- działki rolne	8	83.894	8	83.894	-	-	-	-
	- działki pod bud. mieszkaniowe	66	122.751	9	21.609	57	101.142	-	-
	- działki pod bud. rekreacyjne	87	112.224	1	49.548	86	62.676	-	-
	- drogi	273	1.322.467	273	1.322.467	-	-	-	-
	- pozostałe	63	409.603	19	254.925	17	131.576	27	23.102
II.	Budynki ogółem	16		-	-	-	-	-	-
	- budynki/mieszkania	7	36.632	Ilość mieszkań – 37					
	- obiekty użyteczno. publ.	4	21.500	-	-	-	-	-	-
	- kluby, świetlice	5	5.900	-	-	-	-	5	5.900
	- inne	-	-						
III.	Budowle i urządz. techn.	24	131.966	11	35.900	-	-	13	96.066
	- wodociągi - liczba	9	-	-	-	-	-	9	-
	- długość sieci wodociągowej w km	23,8	-	-	-	-	-	23,8	-
	- oczyszczalnie ścieków	2	39.640	-	-	-	-	2	39.640
	- wysypiska	1	19.700	-	-	-	-	1	19 700
	- cmentarz	12	72.626	-	-	-	-	12	72.626

Oświadczam, że w/w nieruchomości nie są obciążone długami ani ograniczonymi prawami rzeczowymi, wolne są od zobowiązań podatkowych, zajęć i ograniczeń w rozporządzaniu.

II. Zmiany stanu mienia komunalnego.

1. Nabyto aktami notarialnymi:

W I półroczu 2019 roku nie nabyto mienia komunalnego aktami notarialnymi.

2. Nabyto na podstawie decyzji administracyjnych:

W I półroczu 2019 roku nie nabyto mienia komunalnego na podstawie decyzji administracyjnych.

3. Sprzedano aktami notarialnymi:

1. W dniu 29 kwietnia 2019 roku aktem notarialnym Rep. A 2901/2019 sprzedano lokal mieszkalny położony w miejscowości Ścienne 57B/9, gmina Ińsko, o pow. 42,47 m².
2. W dniu 29 kwietnia 2019 roku aktem notarialnym Rep. A 2908/2019 sprzedano lokal mieszkalny położony w miejscowości Ciemnik 8/5, gmina Ińsko, o pow. 98,71 m².

III. Inne dane i informacje o zdarzeniach mających wpływ na stan mienia komunalnego:

W I półroczu 2019 roku wydano 73 decyzje administracyjne na podstawie ustawy z dnia 20 lipca 2018 roku *o przekształceniu prawa użytkowania wieczystego w prawo własności nieruchomości* dla działek o powierzchni 6.055 m².

IV. Dane dotyczące dochodów uzyskanych z tytułu przekształcenia użytkowania wieczystego w prawo własności, opłat rocznych z tytułu użytkowania wieczystego gruntów oraz z tytułu sprzedaży i dzierżaw:

1. dochody uzyskane z tytułu przekształcenia użytkowania wieczystego w prawo własności	–	3.061,21 zł
2. dochody uzyskane z opłat rocznych z tytułu użytkowania wieczystego gruntów	–	23.044,94 zł
3. dochody uzyskane z tytułu sprzedaży mienia gminnego	–	8.686,47 zł
4. dochody uzyskane z tytułu dzierżaw oraz najmu	–	91.518,28 zł

Sporządziła: Patrycja Zimnicka

Informacja o kształtowaniu się Wieloletniej Prognozy Finansowej Gminy Ińsko za I półrocze 2019 roku

1. Wprowadzenie

Zgodnie z postanowieniem art. 266 ustawy z dnia 27 sierpnia 2009 r. o finansach publicznych zarząd jednostki samorządu terytorialnego zobowiązany jest przedstawić, w terminie do dnia 31 sierpnia, organowi stanowiącemu informację półroczną o kształtowaniu się wieloletniej prognozy finansowej, w tym o przebiegu realizacji przedsięwzięć, o których mowa w art. 226 ust. 3 ustawy o finansach publicznych. Informację, o której mowa wyżej, zarząd przedkłada również do dnia 31 sierpnia Regionalnej Izbie Obrachunkowej.

Podstawą opracowania informacji półrocznej o kształtowaniu się Wieloletniej Prognozy Finansowej była Wieloletnia Prognoza Finansowa Gminy Ińsko na lata 2019-2030 oraz dane sprawozdawcze z wykonania budżetu Gminy Ińsko za II kwartał 2019 roku.

Wieloletnia Prognoza Finansowa Gminy Ińsko na rok 2019 została przyjęta uchwałą Nr IV/21/2018 Rady Gminy Ińsko z dnia 20 grudnia 2019 roku. Następnie zmieniona została uchwałami Rady Gminy Ińsko:

1. Nr VI/46/2019 Rady Miejskiej w Ińsku z dnia 28 marca 2019 roku

W wyniku analizy prognozy dochodów i wydatków, przychodów i rozchodów oraz w związku z wprowadzeniem uaktualnień w planowanych dochodach i wydatkach w roku 2019, mając na uwadze zachowanie wymagalnych prawem relacji dochodów budżetowych do obciążeń z tytułu obsługi zadłużenia, dokonuje się zmiany uchwały w sprawie uchwalenia zmiany wieloletniej prognozy finansowej Gminy Ińsko na lata 2019-2030. W 2018 roku planowany był do zaciągnięcia kredyt związany z realizacją zadania - „Utworzenie przedszkola publicznego przy Zespole Szkół w Ińsku”, w związku z tym, iż do 31.12.2018 r. nie został on zaciągnięty zasadnie jest uaktualnienie w latach 2019-2025 roku rozchodów z tego tytułu. W związku z zawartą umową o przyznaniu pomocy pomiędzy Województwem Zachodniopomorskim a Gminą Ińsko na realizację operacji „Przebudowa i remont świetlicy wiejskiej w Linówku gmina Ińsko wraz z zakupem wyposażenia” zweryfikowano planowane dochody i wydatki na tę inwestycję.

2. Nr IX/64/2019 Rady Miejskiej w Ińsku z dnia 18 czerwca 2019 roku.

W związku z realizacją zadania - „Utworzenie przedszkola publicznego przy Zespole Szkół w Ińsku”, zwiększono dochody i wydatki o kwotę 97.000,00 zł. W związku z zawartą umową o przyznaniu pomocy pomiędzy Województwem Zachodniopomorskim a Gminą Ińsko na realizację operacji „Przebudowa i remont świetlicy wiejskiej w Linówku gmina Ińsko wraz

z zakupem wyposażenia” zweryfikowano planowane dochody i wydatki na tę inwestycję i zwiększono wydatki o kwotę 30.000,00 zł jako wkład własny.

Informacja o kształtowaniu się Wieloletniej Prognozy Finansowej za I półrocze 2019 roku sporządzona została w formie opisowej oraz tabelarycznej, w układzie przyjętym w Wieloletniej Prognozie Finansowej, obejmując:

- Wieloletnią Prognozę Finansową Gminy Ińsko na lata 2019-2030 (załącznik Nr 1);
- wykaz przedsięwzięć wieloletnich realizowanych przez Gminy Ińsko (załącznik Nr 2).

Zgodnie z zapisami art. 229 ustawy o finansach publicznych wartości przyjęte w Wieloletniej Prognozie Finansowej i budżecie są zgodne w zakresie wyniku i związanych z nim kwot przychodów i rozchodów oraz długu jednostki samorządu terytorialnego.

2. Dochody

Plan dochodów budżetu Gminy Ińsko na dzień 30.06.2019 r. po zmianach wynosił ogółem **16 612 125,96 zł**, wykonanie po II kwartale roku budżetowego 2019 wynosiło **7 804 206,35 zł**, tj. **46,98 %**.

Dochody obejmują:

1. **dochody bieżące** – zaplanowane w kwocie 16 144 697,96 zł, wykonane na dzień 30.06.2019 r. w kwocie 7 792 458,67 zł, tj. 48,27%, w tym:

1) dochody z tytułu udziału we wpływach z podatku dochodowego od osób fizycznych (PIT) – zaplanowane w kwocie 2 061 078,00 zł, wykonane na dzień 30.06.2019 r. w kwocie 964 392,00 zł, tj. 46,79%;

2) dochody z tytułu udziału we wpływach z podatku dochodowego od osób prawnych (CIT) – zaplanowane w kwocie 120 000,00 zł, wykonane na dzień 30.06.2019 r. w kwocie 66 056,38 zł, tj. 55,05%;

3) podatki i opłaty lokalne – zaplanowane w kwocie 4 221 483,00 zł, wykonane na dzień 30.06.2019 r. w kwocie 1 919 443,53 zł, tj. 45,47%;

4) dochody z subwencji ogólnej – zaplanowane w kwocie 4 280 788,00 zł, wykonane na dzień 30.06.2019 r. w kwocie 2 453 054,00 zł, tj. 57,30%;

5) dochody z tytułu dotacji i środków przeznaczonych na cele bieżące – zaplanowane w kwocie 5 105 126,24 zł, wykonane na dzień 30.06.2019 r. w kwocie 2 227 359,86 zł, tj. 43,63%;

6) pozostałe dochody – zaplanowane w kwocie 356 222,72 zł, wykonane na dzień 30.06.2019 r. w kwocie 162 152,90 zł, tj. 45,52%.

2. **dochody majątkowe** – zaplanowane w kwocie 467 428,00 zł, wykonane na dzień 30.06.2019 r. w kwocie 11 747,68 zł, tj. 2,51%, w tym:

1) dochody ze sprzedaży majątku – zaplanowane w kwocie 240 000,00 zł, wykonane na dzień 30.06.2019 r. w kwocie 8 686,47 zł, tj. 3,62%;

2) z tytułu dotacji oraz środków przeznaczonych na inwestycje – zaplanowane w kwocie 217 428,00 zł, wykonane na dzień 30.06.2019 r. w kwocie 0,00 zł, tj. 0,00%.

3. Wydatki

Plan wydatków budżetu Gminy Ińsko na dzień 30.06.2019 r. po zmianach wynosił ogółem **16 372 697,96 zł**, wykonanie po II kwartale roku budżetowego 2019 wynosiło **6 537 049,95 zł**, tj. **39,93%**.

Wydatki obejmują:

1. **wydatki bieżące** – zaplanowane w kwocie **15 601 269,96 zł**, wykonane na dzień 30.06.2019 r. w kwocie **6 318 159,84 zł**, tj. **40,50%**, w tym:

1) wydatki na obsługę długu – zaplanowane w kwocie 60 000,00 zł, wykonane na dzień 30.06.2019 r. w kwocie 17 771,49 zł, tj. 29,62%.

2. **wydatki majątkowe** – zaplanowane w kwocie **771 428,00 zł**, wykonane na dzień 30.06.2019 r. w kwocie **218 890,11 zł**, tj. **28,37%**.

4. Wynik wykonania budżetu

Dochody Gminy Ińsko zostały zrealizowane w wysokości 7 804 206,35 zł. Na realizację zadań gminnych przeznaczono kwotę 6 537 049,95 zł. Oznacza to, że w I półroczu odnotowano nadwyżkę budżetową w wysokości 1 267 156,40 zł.

Saldo operacyjne budżetu art. 242 (dochody bieżące – wydatki bieżące) osiągnęło wartość dodatnią i wyniosło 1 474 298,83 zł.

5. Przychody

Przychody budżetu na dzień 30.06.2019 r. zrealizowano na łączną kwotę **262 711,74 zł**, w tym: wolne środki, o których mowa w art. 217 ust. 2 pkt. 6 ustawy – 262 711,74 zł, tj. 0%.

6. Rozchody

Rozchody budżetu na dzień 30.06.2019 r. zrealizowano na łączną kwotę **78 919,99 zł**, tj. **32,96%** planu.

LP	NAZWA PODMIOTU, W KTÓRYM ZACIĄGNIĘTO ZOBOWIĄZANIE	NAZWA ZADANIA	Kwota spłacona w I półroczu 2019 r.
1	Powszechna Kasa Oszczędnościowa Bank Polski	Wykonanie boiska sportowego w ramach kompleksu „Moje Boisko - Orlik 2012” w Ińsku oraz przebudowę i remont budynku gospodarczego ze zmianą sposobu użytkowania na zaplecze szatniowe-socjalne	12.603,47
2	Powszechna Kasa Oszczędnościowa Bank Polski	1. Wykonanie boiska sportowego w ramach kompleksu „Moje Boisko-Orlik 2012” w Ińsku oraz przebudowę i remont budynku gospodarczego ze zmianą sposobu użytkowania na zaplecze szatniowe-socjalne, 2. Remont i przebudowa świetlicy wiejskiej w Ciemniku	18.035,98
3	Powszechna Kasa Oszczędnościowa Bank Polski	Przebudowa budynku mieszkalno-użytkowego w Ciemniku na mieszkania socjalne	13.233,00
4	Wojewódzki Fundusz Ochrony Środowiska i Gospodarki Wodnej- POŻYCZKA	Zakup fabrycznie nowego średniego samochodu ratowniczo-gaśniczego z funkcją ograniczania skażeń dla OSP w Ińsku	14.286,00
5	Powszechna Kasa Oszczędnościowa Bank Polski - POŻYCZKA	Promenada nad jeziorem w Ińsku	13.961,00
6	Wojewódzki Fundusz Ochrony Środowiska i Gospodarki Wodnej- POŻYCZKA	Ochrona wód jeziora Ińsko w ramach przebudowy promenady wzdłuż jeziora Ińsko w części ul. Przybrzeżnej i ul. Młynarskiej w Ińsku	6.800,00
ŁĄCZNIE			78.919,99

Zaplanowane **przedsięwzięcia** obejmujące wydatki bieżące na kwotę **1.498.716,20 zł** z przeznaczeniem na:

- utworzenie przedszkola publicznego przy Zespole Szkół w Ińsku – na plan 298.716,20 zł w I półroczu 2019 r. zostały wykonane w kwocie 151.839,08 zł,
- rewitalizacja - podnoszenie aktywnej świadomości ekologicznej mieszkańców na plan 1.200.000,00 zł w I półroczu 2019 r. nie zostały wykonane. Natomiast wydatki majątkowe nie były planowane.

W załączeniu wykaz realizowanych przedsięwzięć - **załącznik Nr 2** do informacji o kształtowaniu się wieloletniej prognozy finansowej.

Dopuszczalny wskaźnik spłaty zobowiązań określony w art. 243 ustawy, po uwzględnieniu ustawowych wyłączeń, obliczony w oparciu o plan 3 kwartału roku poprzedzającego pierwszy rok prognozy (wskaźnik ustalony w oparciu o średnią arytmetyczną z 3 poprzednich lat) planowany na rok 2019 w wysokości **3,62 %**.

Dopuszczalny wskaźnik spłaty zobowiązań określony w art. 243 ustawy, po uwzględnieniu ustawowych wyłączeń, obliczony w oparciu o wykonanie roku poprzedzającego pierwszy rok prognozy (wskaźnik ustalony w oparciu o średnią arytmetyczną z 3 poprzednich lat) planowany na rok 2019 w wysokości **4,76 %**.

Wskaźnik planowanej łącznej kwoty spłaty zobowiązań, o której mowa w art. 243 ust. 1 ustawy do dochodów, bez uwzględnienia zobowiązań związku współtworzonego przez jednostkę samorządu terytorialnego i bez uwzględniania ustawowych wyłączeń przypadających na dany rok kształtuje się w wysokości **1,80 %**.

Planowany wskaźnik spłaty zadłużenia w 2019 roku wynosi **1,80 %** przy dopuszczalnym wskaźniku **4,76 %**.

Lp.	Wyszczególnienie	2016	2017	2026	2027	2028	2029	2030
1	Dochody ogółem	12 586 913,74	13 708 860,21	13 800 000,00	13 910 000,00	13 960 000,00	14 000 000,00	14 040 000,00
1.1	Dochody bieżące	12 421 394,40	13 359 144,56	13 700 000,00	13 810 000,00	13 860 000,00	13 900 000,00	13 940 000,00
1.1.1	dochody z tytułu udziału we wpływach z podatku dochodowego od osób fizycznych	1 314 521,00	1 484 060,00	1 500 000,00	1 550 000,00	1 550 000,00	1 550 000,00	1 550 000,00
1.1.2	dochody z tytułu udziału we wpływach z podatku dochodowego od osób prawnych	97 899,84	91 629,51	150 000,00	155 000,00	155 000,00	155 000,00	155 000,00
1.1.3	podatki i opłaty	3 585 483,37	3 667 169,57	4 200 000,00	4 250 000,00	4 250 000,00	4 250 000,00	4 250 000,00
1.1.3.1	z podatku od nieruchomości	1 813 725,04	1 885 113,32	2 100 000,00	2 150 000,00	2 150 000,00	3 150 000,00	3 150 000,00
1.1.4	z subwencji ogólnej	3 343 843,00	3 513 394,00	3 600 000,00	3 650 000,00	3 650 000,00	3 650 000,00	3 650 000,00
1.1.5	z tytułu dotacji i środków przeznaczonych na cele bieżące	3 745 079,97	4 220 894,43	3 800 000,00	3 850 000,00	3 850 000,00	3 850 000,00	3 850 000,00
1.2	Dochody majątkowe, w tym	165 519,34	349 715,65	100 000,00	100 000,00	100 000,00	100 000,00	100 000,00
1.2.1	ze sprzedaży majątku	98 487,80	339 715,65	100 000,00	100 000,00	100 000,00	100 000,00	100 000,00
1.2.2	z tytułu dotacji oraz środków przeznaczonych na inwestycje	-	10 000,00	-	-	-	-	-
	Wydatki ogółem	12 274 990,82	13 129 698,09	13 760 000,00	13 870 000,00	13 920 000,00	13 960 000,00	14 000 000,00
2.1	Wydatki bieżące, w tym:	12 088 632,98	12 999 129,81	13 660 000,00	13 770 000,00	13 820 000,00	13 860 000,00	13 900 000,00
2.1.1	z tytułu poręczeń i gwarancji	-	-	-	-	-	-	-
2.1.1.1	w tym: gwarancje i poręczenia podlegające wyłączeniu z limitu spłaty zobowiązań, o którym mowa w art. 243 ustawy	-	-	-	-	-	-	-
2.1.2	na spłatę przejętych zobowiązań samodzielnego publicznego zakładu opieki zdrowotnej przekształconego na zasadach określonych w przepisach o działalności leczniczej, w wysokości w jakiej nie podlegają sfinansowaniu dotacją z budżetu państwa	-	-	-	-	-	-	-
2.1.3	wydatki na obsługę długu, w tym:	74 045,86	59 612,75	12 000,00	10 000,00	7 000,00	5 000,00	2 000,00
2.1.3.1	odsetki i dyskonto określone w art. 243 ust. 1 ustawy, w tym:	74 045,86	59 612,75	12 000,00	10 000,00	7 000,00	5 000,00	2 000,00
2.1.3.1.1	odsetki i dyskonto podlegające wyłączeniu z limitu spłaty zobowiązań, o którym mowa w art. 243 ustawy, w terminie nie dłuższym niż 90 dni po zakończeniu programu, projektu lub zadania i otrzymaniu refundacji z tych środków (bez odsetek i dyskonta od zobowiązań na wkład krajowy)	-	-	-	-	-	-	-
2.1.3.1.2	odsetki i dyskonto podlegające wyłączeniu z limitu spłaty zobowiązań, o którym mowa w art. 243 ustawy, z tytułu zobowiązań zaciągniętych na wkład krajowy	-	-	-	-	-	-	-
	Wydatki majątkowe	186 357,84	130 568,28	100 000,00	100 000,00	100 000,00	100 000,00	100 000,00
3	Wynik budżetu	311 922,92	579 162,12	40 000,00	40 000,00	40 000,00	40 000,00	40 000,00
4	Przychody budżetu	5 000,00	-	-	-	-	-	-
4.1	Nadwyżka budżetowa z lat ubiegłych	-	-	-	-	-	-	-
4.1.1	w tym na pokrycie deficytu budżetu	-	-	-	-	-	-	-
4.2	Wolne środki, o których mowa w art. 217 ust.2 pkt 6 ustawy	-	-	-	-	-	-	-
4.2.1	w tym na pokrycie deficytu budżetu	-	-	-	-	-	-	-
4.3	Kredyty, pożyczki, emisja papierów wartościowych	-	-	-	-	-	-	-
4.3.1	w tym na pokrycie deficytu budżetu	-	-	-	-	-	-	-
4.4	Inne przychody niezwiązane z zaciągnięciem długu	5 000,00	-	-	-	-	-	-
4.4.1	w tym na pokrycie deficytu budżetu	-	-	-	-	-	-	-
5	Rozchody budżetu	310 050,48	340 927,48	40 000,00	40 000,00	40 000,00	40 000,00	40 000,00
5.1	Spłaty rat kapitałowych kredytów i pożyczek oraz wykup papierów wartościowych	310 050,48	340 927,48	40 000,00	40 000,00	40 000,00	40 000,00	40 000,00
5.1.1	w tym łączna kwota przypadających na dany rok kwot ustawowych wyłączeń z limitu spłaty zobowiązań, o którym mowa w art. 243 ustawy, z tego:	-	-	-	-	-	-	-
5.1.1.1	kwota przypadających na dany rok kwot ustawowych wyłączeń określonych w art. 243 ust. 3 ustawy	-	-	-	-	-	-	-
5.1.1.2	kwota przypadających na dany rok kwot ustawowych wyłączeń określonych w art. 243 ust. 3a ustawy	-	-	-	-	-	-	-

-	-	-	-	-	-	-	-	-	-	-	-
-	-	-	-	-	-	-	-	-	-	-	-
142,00	876 899,00	626 042,00	395 012,00	253 960,00	199 999,00	159 999,00	119 999,00	79 999,00	39 999,00	-	-
-	-	-	-	-	-	-	-	-	-	-	-
x	x	x	x	x	x	x	x	x	x	x	x
128,00	-	250 857,00	231 030,00	141 052,00	53 961,00	40 000,00	40 000,00	40 000,00	40 000,00	40 000,00	40 000,00
128,00	-	250 857,00	231 030,00	141 052,00	53 961,00	40 000,00	40 000,00	40 000,00	40 000,00	40 000,00	40 000,00
x	x	x	x	x	x	x	x	x	x	x	x
1,84%	2,11%	2,18%	1,90%	1,20%	0,50%	0,38%	0,36%	0,34%	0,32%	0,30%	0,30%
1,84%	2,11%	2,18%	1,90%	1,20%	0,50%	0,38%	0,36%	0,34%	0,32%	0,30%	0,30%
0,00	0,00	0,00	0,00	0,00	0,00	0,00	0,00	0,00	0,00	0,00	0,00
1,84%	2,11%	2,18%	1,90%	1,20%	0,50%	0,38%	0,36%	0,34%	0,32%	0,30%	0,30%
1,80%	0,93%	2,99%	2,42%	1,76%	1,12%	1,01%	1,01%	1,00%	1,00%	1,00%	1,00%
1,05%	3,28%	2,82%	2,24%	2,11%	2,39%	1,77%	1,30%	1,05%	1,01%	1,00%	1,00%
1,19%	4,43%	2,82%	2,24%	2,11%	2,39%	1,77%	1,30%	1,05%	1,01%	1,00%	1,00%
liona	Speinlona	Speinlona	Speinlona	Speinlona	Speinlona	Speinlona	Speinlona	Speinlona	Speinlona	Speinlona	Speinlona
liona	Speinlona	Speinlona	Speinlona	Speinlona	Speinlona	Speinlona	Speinlona	Speinlona	Speinlona	Speinlona	Speinlona
1,00	0,00	250 857,00	231 030,00	141 052,00	53 961,00	40 000,00	40 000,00	40 000,00	40 000,00	40 000,00	40 000,00
3,00	0,00	250 857,00	231 030,00	141 052,00	53 961,00	40 000,00	40 000,00	40 000,00	40 000,00	40 000,00	40 000,00
x	x	x	x	x	x	x	x	x	x	x	x
1,00	5 480 000,00	0,00	0,00	0,00	0,00	0,00	0,00	0,00	0,00	0,00	0,00
1,00	1 800 000,00	0,00	0,00	0,00	0,00	0,00	0,00	0,00	0,00	0,00	0,00
1,00	1 600 000,00	0,00	0,00	0,00	0,00	0,00	0,00	0,00	0,00	0,00	0,00
1,00	1 600 000,00	0,00	0,00	0,00	0,00	0,00	0,00	0,00	0,00	0,00	0,00

11.3.2	majątkowe	118 900,00	77 982,00	0,00	0,00	0,00	0,00	0,00
11.4	Wydatki inwestycyjne kontynuowane	0,00	77 982,00	0,00	0,00	0,00	0,00	0,00
11.5	Nowe wydatki inwestycyjne	0,00	44 611,55	0,00	0,00	0,00	0,00	0,00
11.6	Wydatki majątkowe w formie dotacji	0,00	7 974,73	0,00	0,00	0,00	0,00	0,00
12	Finansowanie programów, projektów lub zadań realizowanych z udziałem środków, o których mowa w art. 5 ust. 1 pkt 2 i 3 ustawy	x	x	x	x	x	x	x
12.1	Dochody bieżące na programy, projekty lub zadania finansowane z udziałem środków, o których mowa w art. 5 ust. 1 pkt 2 i 3 ustawy	0,00	20 100,11	0,00	0,00	0,00	0,00	0,00
12.1.1	- w tym środki określone w art. 5 ust. 1 pkt 2 ustawy	0,00	20 100,11	0,00	0,00	0,00	0,00	0,00
12.1.1.1	- w tym środki określone w art. 5 ust. 1 pkt 2 ustawy wynikające wyłącznie z zawartych umów na realizację programu, projektu lub zadania	0,00	0,00	0,00	0,00	0,00	0,00	0,00
12.2	Dochody majątkowe na programy, projekty lub zadania finansowane z udziałem środków, o których mowa w art. 5 ust. 1 pkt 2 i 3 ustawy	0,00	0,00	0,00	0,00	0,00	0,00	0,00
12.2.1	- w tym środki określone w art. 5 ust. 1 pkt 2 ustawy	0,00	0,00	0,00	0,00	0,00	0,00	0,00
12.2.1.1	- w tym środki określone w art. 5 ust. 1 pkt 2 ustawy wynikające wyłącznie z zawartych umów na realizację programu, projektu lub zadania	0,00	0,00	0,00	0,00	0,00	0,00	0,00
	Wydatki bieżące na programy, projekty lub zadania finansowane z udziałem środków, o których mowa w art. 5 ust. 1 pkt 2 i 3 ustawy	0,00	20 100,11	0,00	0,00	0,00	0,00	0,00
12.3.1	- w tym finansowane środkami określonymi w art. 5 ust. 1 pkt 2 ustawy	0,00	20 100,11	0,00	0,00	0,00	0,00	0,00
12.3.2	Wydatki bieżące na realizację programu, projektu lub zadania wynikające wyłącznie z zawartych umów z podmiotem dysponującym środkami, o których mowa w art. 5 ust. 1 pkt 2 ustawy	0,00	0,00	0,00	0,00	0,00	0,00	0,00
12.4	Wydatki majątkowe na programy, projekty lub zadania finansowane z udziałem środków, o których mowa w art. 5 ust. 1 pkt 2 i 3 ustawy	0,00	0,00	0,00	0,00	0,00	0,00	0,00
12.4.1	- w tym finansowane środkami określonymi w art. 5 ust. 1 pkt 2 ustawy	0,00	0,00	0,00	0,00	0,00	0,00	0,00
12.4.2	Wydatki majątkowe na realizację programu, projektu lub zadania wynikające wyłącznie z zawartych umów z podmiotem dysponującym środkami, o których mowa w art. 5 ust. 1 pkt 2 ustawy	0,00	0,00	0,00	0,00	0,00	0,00	0,00
12.5	Wydatki na wkład krajowy w związku z umową na realizację programu, projektu lub zadania finansowanego z udziałem środków, o których mowa w art. 5 ust. 1 pkt 2 ustawy bez względu na stopień finansowania tymi środkami	0,00	0,00	0,00	0,00	0,00	0,00	0,00
5.1	w tym w związku z już zawartą umową na realizację programu, projektu lub zadania	0,00	0,00	0,00	0,00	0,00	0,00	0,00
12.6	Wydatki na wkład krajowy w związku z zawartą po dniu 1 stycznia 2013 r. umową na realizację programu, projektu lub zadania finansowanego w co najmniej 60% środkami, o których mowa w art. 5 ust. 1 pkt 2 ustawy	0,00	0,00	0,00	0,00	0,00	0,00	0,00
12.6.1	w tym w związku z już zawartą umową na realizację programu, projektu lub zadania	0,00	0,00	0,00	0,00	0,00	0,00	0,00
12.7	Przychody z tytułu kredytów, pożyczek, emisji papierów wartościowych powstające w związku z umową na realizację programu, projektu lub zadania finansowanego z udziałem środków, o których mowa w art. 5 ust. 1 pkt 2 ustawy bez względu na stopień finansowania tymi środkami	0,00	0,00	0,00	0,00	0,00	0,00	0,00
12.7.1	w tym w związku z już zawartą umową na realizację programu, projektu lub zadania	0,00	0,00	0,00	0,00	0,00	0,00	0,00
12.8	Przychody z tytułu kredytów, pożyczek, emisji papierów wartościowych powstające w związku z zawartą po dniu 1 stycznia 2013 r. umową na realizację programu, projektu lub zadania finansowanego w co najmniej 60% środkami, o których mowa w art. 5 ust. 1 pkt 2 ustawy	0,00	0,00	0,00	0,00	0,00	0,00	0,00
12.8.1	w tym w związku z już zawartą umową na realizację programu, projektu lub zadania	0,00	0,00	0,00	0,00	0,00	0,00	0,00
13	Kwoty dotyczące przejęcia i spłaty zobowiązań po samodzielnych publicznych zakładach opieki zdrowotnej oraz pokrycia ujemnego wyniku	x	x	x	x	x	x	x
13.1	Kwota zobowiązań wynikających z przejęcia przez jednostkę samorządu terytorialnego zobowiązań po likwidowanych i przekształcanych samodzielnych zakładach opieki zdrowotnej	0,00	0,00	0,00	0,00	0,00	0,00	0,00

Planowane i realizowane przedsięwzięcia Gminy Insko
w latach 2019-2021

Lp.	Nazwa i cel	Jednostka	Od	Do	Nakłady	Plan na 1.01.2019 r.	Plan po zmianach na 30.06.2019 r.	Wykonanie	Stopień realizacji w I półroczu 2019 r.	Limit zobowiązań	Uwagi
1	Przedsięwzięcia razem				5 157 576,73	1 401 716,20	1 498 716,20	151 839,08	10,13%	4 298 716,20	
1.a	- wydatki bieżące				4 952 576,73	1 401 716,20	1 498 716,20	151 839,08	10,13%	4 298 716,20	
1.b	- wydatki majątkowe				205 000,00	0,00	0,00	0,00	0,00%	0,00	
1.1	Wydatki na programy, projekty lub zadania związane z programami realizowanymi z udziałem środków, o których mowa w art.5 ust.1 pkt 2 i 3 ustawy z dnia 27 sierpnia 2009 r. o finansach publicznych (Dz.U. Nr 157, poz.1240, z późn. zm.)				5 157 576,73	1 401 716,20	1 498 716,20	151 839,08	10,13%	4 298 716,20	
1.1.1	- wydatki bieżące				4 952 576,73	1 401 716,20	1 498 716,20	151 839,08	10,13%	4 298 716,20	
1.1.1.1	REWITALIZACJA - podnoszenie aktywnej świadomości ekologicznej mieszkańców - podnoszenie aktywnej świadomości ekologicznej mieszkańców	UG	2019	2021	4 000 000,00	1 200 000,00	1 200 000,00	0,00	0,00%	4 000 000,00	
1.1.1.2	UTWORZENIE PRZEDSZKOLA PUBLICZNEGO PRZY ZESPOLE SZKÓŁ W INSKU - UTWORZENIE PRZEDSZKOLA PUBLICZNEGO	UG	2017	2019	952 576,73	201 716,20	298 716,20	151 839,08	50,83%	298 716,20	
1.1.2	- wydatki majątkowe				205 000,00	0,00	0,00	0,00	0,00%	0,00	
1.1.2.1	UTWORZENIE PRZEDSZKOLA PUBLICZNEGO PRZY ZESPOLE SZKÓŁ W INSKU - UTWORZENIE PRZEDSZKOLA PUBLICZNEGO	UG	2017	2019	205 000,00	0,00	0,00	0,00	0,00%	0,00	
1.2	Wydatki na programy, projekty lub zadania związane z umowami partnerstwa publiczno-prywatnego:				0,00	0,00	0,00	0,00	0,00%	0,00	
1.2.1	- wydatki bieżące				0,00	0,00	0,00	0,00	0,00%	0,00	
1.2.2	- wydatki majątkowe				0,00	0,00	0,00	0,00	0,00%	0,00	
1.3	Wydatki na programy, projekty lub zadania pozostałe (inne niż wymienione w pkt 1.1 i 1.2):				0,00	0,00	0,00	0,00	0,00%	0,00	
1.3.1	- wydatki bieżące				0,00	0,00	0,00	0,00	0,00%	0,00	
1.3.2	- wydatki majątkowe				0,00	0,00	0,00	0,00	0,00%	0,00	

IŃSKIE CENTRUM KULTURY
ul. Przybrzeżna 1, 73-140 Ińsko
tel. 91 5623 084
e-mail: inskiecentrum@gmail.com
NIP 854-24-10-201, Regon 36357686

INFORMACJA

Z WYKONANIA PLAN FINANSOWY IŃSKIEGO CENTRUM KULTURY

W IŃSKU NA ROK 2019 dotyczy: domy i ośrodki kultury, świetlice i kluby

sporządzona na dzień 30.06.2019 r.

URZĄD GMINY I MIASTA
IŃSKO
05.07.2019
Ilość załączników:
Skierowano Podpis: *Slawobait*

KONTO	WYSZCZEGÓLNIENIE	PLAN 2019r.	ŚRODKI OTRZYMANE	WYKONANIE	KWOTA
	Stan należności na początku roku	0,00 zł		0,00 zł	
	Stan zobowiązań na początek roku	860,42 zł		860,42 zł	
	Stan środków pieniężnych na początek roku	863,90 zł		863,90 zł	
700	I. PRZYCHODY OGÓŁEM	226 000,00 zł	113 073,27 zł	125 118,79 zł	
	1) dotacje zewnętrzne	223 000,00 zł	113 073,27 zł	113 073,27 zł	
740-IC-01	a) dotacja podmiotowa z Gminy Ińsko	223 000,00 zł	113 073,27 zł	113 073,27 zł	
	2) przychody własne:	3 000,00 zł	0,00 zł	12 045,00 zł	
700-IC-01/04	a) sprzedaż usług	0,00 zł		5 245,00 zł	
730-IC-01	b) sprzedaż materiałów i towarów	3 000,00 zł		6 800,00 zł	
0-IC-01	3) przychody finansowe - odsetki	0,00 zł	0,00 zł	0,52 zł	
1-IC-01	4) wartość sprzedaży towarów	0,00 zł	0,00 zł	0,00 zł	
400	II.KOSZTY OGÓŁEM	223 000,00 zł		136 444,52 zł	
400-IC	1) amortyzacja	13 000,00 zł		0,00 zł	
401-IC	2) zużycie materiałów i energii	26 000,00 zł		25 853,22 zł	
402-IC	3) usługi obce	10 071,19 zł		14 181,97 zł	
403-IC	4) podatki i opłaty	2 202,72 zł		1 476,00 zł	
404-IC	5) wynagrodzenie	140 946,43 zł		74 669,55 zł	
	a) osobowe	103 102,47 zł		46 313,34 zł	
	b) bezosobowe	30 975,00 zł		21 593,00 zł	
	c) dodatkowe wynagrodzenie roczne	6 868,96 zł		6 763,21 zł	
405-IC	6) ubezpieczenia społeczne:	29 207,74 zł		15 292,05 zł	
	a) od wynagrodzeń osobowych i bezosobowych	26 540,00 zł		12 218,80 zł	
	b) inne świadczenia pracowników (zfs)	2 667,74 zł		3 073,25 zł	
09-IC	7) pozostałe koszty	1 571,92 zł		4 971,73 zł	
61-IC	8) koszty operacyjne	0,00 zł		0,00 zł	
	WYNIK FINANSOWY BIEŻĄCY (I-II)			-11 322,25 zł	
740-IC-01	Dotacja podmiotowa za 2018r. do zwrotu			2,00 zł	
230-IC-01	Wynagrodzenie osobowe do zwrotu			0,00 zł	
330-IC	Materiały-zapasy			300,00 zł	
	Stan należności			80,37 zł	
200-IC/240-IC	Stan zobowiązań ogółem:				11 563,46 zł
	w tym: 1) Urząd Skarbowy				876,00 zł
	2) ZUS				5 119,84 zł
	3) Pozostali kontrahenci				5 567,62 zł
130-IC	Stan środków pieniężnych				254,22 zł

158,84 zł

Główny Księgowy
M. Janczak
mgr. Andrzej Janczak

DYREKTOR
Ińskiego Centrum Kultury
Jakub Klym
Dyrektor.....

Ińsko, dnia 01.07.2019r. Sporządził.....

INFORMACJA
 Z WYKONANIA PLAN FINANSOWY IŃSKIEGO CENTRUM KULTURY
 W IŃSKU NA ROK 2019 dotyczy: biblioteki
 sporządzona na dzień 30.06.2019 r.

URZĄD GMINY I MIASTA
 IŃSKO
 05.07.2019
 Ilość załączników
 Skierowane Podpis.....

KONTO	WYSZCZEGÓLNIENIE	PLAN 2019r.	ŚRODKI OTRZYMANE	WYKONANIE	KWOTA
	Stan należności na początku roku	0,00 zł			
	Stan zobowiązań na początek roku	0,00 zł		0,00 zł	
	Stan środków pieniężnych na początek roku	0,00 zł		0,00 zł	
700	I. PRZYCHODY OGÓŁEM	47 000,00 zł	24 421,96 zł	24 421,96 zł	
	1) dotacje zewnętrzne	47 000,00 zł	24 421,96 zł	24 421,96 zł	
740-IC-02	a) dotacja podmiotowa z Gminy Ińsko	47 000,00 zł	24 421,96 zł	24 421,96 zł	
	2) przychody własne:	0,00 zł	0,00 zł	0,00 zł	
	3) pozostałe przychody operacyjne	0,00 zł	0,00 zł	0,00 zł	
400	II.KOSZTY OGÓŁEM	47 000,00 zł		24 326,58 zł	
400-IC	1) amortyzacja	0,00 zł		0,00 zł	
401-IC-2	2) zużycie materiałów i energii:	5 330,00 zł		1 547,00 zł	
	a) zakup zbiorów bibliotecznych dotacja celowa	3 330,00 zł		0,00 zł	
402-IC-2	3) usługi obce	289,07 zł		49,20 zł	
403-IC-2	4) podatki i opłaty	0,00 zł		0,00 zł	
404-IC-2	5) wynagrodzenie	33 796,82 zł		18 124,87 zł	
	a) osobowe	24 117,16 zł		11 849,79 zł	
	b) bezosobowe	7 875,00 zł		4 500,00 zł	
	c) dodatkowe wynagrodzenie roczne	1 804,66 zł		1 775,08 zł	
405-IC-2	6) ubezpieczenia społeczne:	7 584,11 zł		4 468,58 zł	
	a) od wynagrodzeń osobowych i bezosobowych	6 694,86 zł		3 546,60 zł	
	b) inne świadczenia pracowników (złss)	889,25 zł		921,98 zł	
409-IC-2	7) pozostałe koszty	0,00 zł		136,93 zł	
	WYNIK FINANSOWY BIEŻĄCY (I-II)			95,38 zł	
	Stan należności			0,00 zł	
	Stan zobowiązań ogółem:				0,00 zł
	w tym: 1) Urząd Skarbowy				0,00 zł
	2) ZUS				0,00 zł
	3) Pozostali kontrahenci				0,00 zł
130-IC	Stan środków pieniężnych				x

95,38 zł


Główny Księgowy
M. Janczak
 mgr. Andrzej Janczak

DYREKTOR
 Ińskiego Centrum Kultury
Jakub Kłym
 Jakub Kłym

Ińsko, dnia 01.07.2019r. sporządził.....

Dyrektor.....

**SPRAWOZDANIE Z DZIAŁALNOŚCI KULTURALNEJ
IŃSKIEGO CENTRUM KULTURY
ZA I PÓŁROCZE 2019 ROKU**



Ińskie
Centrum
Kultury

STRUKTURA ORGANIZACYJNA IŃSKIEGO CENTRUM KULTURY

W skład Ińskiego Centrum Kultury wchodzi Biblioteka Publiczna w Ińsku i Kino Morena. W skład pracowników ICK wchodzi osoby zatrudnione na umowę o pracę, oraz osoby zatrudnione na umowę cywilnoprawną. Poniżej informacja o stanie zatrudnienia w I półroczu 2019 roku:

1 etat – Dyrektor Ińskiego Centrum Kultury

1 etat – Instruktor ds. Kulturalno – Oświatowych (od 1.09.2018 r.)

¾ etatu – Bibliotekarz (od 1.04.2019r.)

¼ etatu – Główny Księgowy

INFORMACJA FINANSOWA

Źródłem finansowania działalności są dotacje organizatora oraz środki pozyskiwane z dochodów własnych i innych źródeł.

Księgowość jednostki jest prowadzona zgodnie z polityką rachunkowości opracowaną na podstawie ustawy z dnia 29 września 1994 roku *o rachunkowości*, z uwzględnieniem przepisów szczególnych wynikających z ustawy z dnia 25 października 1991 roku *o organizowaniu i prowadzeniu działalności kulturalnej*.

Rachunek zysków i strat został sporządzony w wariantcie porównawczym.

Przychody uzyskane w I półroczu 2019 roku dotyczą wyłącznie działalności statutowej.

Przychody ze sprzedaży, pozostałe przychody operacyjne i finansowe dotyczą:

– wynajem sali na projekcję filmów	-	1.855,00 zł
– usługi marketingowe	-	2.250,00 zł
– akredytacje (wpisowe na konkursy)	-	1.140,00 zł
– sprzedaż towarów (art. spożywcze)	-	6.800,00 zł
– dotacja podmiotowa od organizatora jednostki	-	137.493,23 zł
.....		
Razem	-	149.538,23 zł
– przychody finansowe (odsetki uzyskane)	-	0,52zł
.....		
Ogółem	-	149.538,75 zł

Informacja o strukturze kosztów:

Suma kosztów bilansowych działalności operacyjnej wynosi **160.771,10 zł** w tym dotyczy:

– zakup materiałów biurowych	-	809,60 zł
– zużycie energii	-	2.861,31 zł
– zakup środków czystości	-	795,94 zł
– zakup artykułów spożywczych	-	3.716,89 zł
– zakup pozostałych środków trwałych, mat., tow.	-	2.915,51 zł
– zakup materiałów na zajęcia plastyczne	-	89,52 zł
– zużycia wody	-	242,13 zł
– zużycia gazu	-	8.260,16 zł
– zakup licencji i programów	-	6.210,75 zł
– zakup zbiorów bibliotecznych	-	1.498,41 zł
Razem		27.400,22 zł
– usługi bankowe	-	480,00 zł
– usługi telekomunikacyjne	-	288,45 zł
– usługi pozostałe (przeгляdy kominiarskie, dozór instal. alarmowej, użytkowanie ksero, obsługa IODO itp.)	-	8.962,72 zł
– oprawy muzyczne imprez	-	4.500,00 zł
Razem		14.231,17 zł
– podatki i opłaty (komunalne)	-	1.476,00 zł
Razem		1.476,00 zł
– wynagrodzeń osobowych	-	66.701,42 zł
– wynagrodzenia bezosobowe	-	26.093,00 zł
– ubezpieczenia społeczne (ZUS)	-	15.765,40 zł
– inne świadczenia pracownicze (ZFŚS)	-	3.995,23 zł
Razem		112.555,05 zł
– podróże służbowe (delegacje)	-	688,52 zł
– obsługa gastronomiczna	-	375,00 zł
– wynajem transportu	-	1.771,91 zł
– ubezpieczenie majątku	-	322,00 zł
– przyznane nagrody	-	1.951,23 zł
Razem		5.108,66 zł

Dotacja podmiotowa otrzymana od organizatora jednostki w wysokości **137.493,23 zł**, z tego na działalność:

- kina	-	113.071,27 zł
- biblioteki	-	24.421,96 zł

WSPÓŁPRACA Z LOKALNYMI STOWARZYSZENIAMI

Ińskie Centrum Kultury regularnie współpracuje z organizacjami pozarządowymi, działającymi na terenie Gminy Ińsko. Najczęściej współpraca przejawia się podczas organizacji imprez. Najpopularniejsze przykłady to: Ińskie Lato Filmowe – Stowarzyszenie Ińskie Lato Filmowe, Dni Ińska – Stowarzyszenie KADAM, Sylwestrowy Turniej Piłki Nożnej – Stowarzyszenie LKS Ina Ińsko. Współpraca sięga również stowarzyszenia Ińska Rzeczpospolita Babska, stowarzyszenia Chór Credo oraz nowopowstałego Stowarzyszenia Miłośników Kolei Wąskotorowej SEMAFOR.

DZIAŁANIA KULTURALNE W PODZIALE NA MIESIĄCE

STYCZEŃ 2019

Darmowe zajęcia dla dzieci (plastyczne, wokalne, instrumentalne) – zajęcia finansowane z budżetu jednostki.

Darmowe zajęcia chóralskie dla seniorów – finansowane z budżetu jednostki.

Darmowe udostępnienia Sali i sprzętu dla grup wokalnych.

Łącznie zajęcia odbywają się 32 razy w miesiącu.

1.01.2019 r. – Zabawa taneczna na powitanie nowego roku,

13.01.2019 r. – 27 Finał WOŚP (tworzony przy współpracy ze Stowarzyszeniem KADAM)

14.01.2019 r. – Dzień Kinowy – 4 projekcje nowości filmowych,

19.01.2019 r. – XIII Festiwal Kolęd, Pastorałek i Piosenek Bożonarodzeniowych,

26.01.2019 r. – Koncert zespołu Jackpoot,

28.01-09.02.2019 r. – Ferie Zimowe (6 pokazów filmowych dla dzieci, 3 warsztaty filmowe,

2 warsztaty plastyczne, warsztaty kulinarne, 3 spotkanie z grami planszowymi i karcianymi,

3 razy teatrzyk dla dzieci, ognisko na zakończenie ferii).

Wydarzenia finansowane z budżetu jednostki

LUTY 2019

Darmowe zajęcia dla dzieci (plastyczne, wokalne, instrumentalne) – zajęcia finansowane z budżetu jednostki

Darmowe zajęcia chóralne dla seniorów – finansowane z budżetu jednostki
Darmowe udostępnienia Sali i sprzętu dla grup wokalnych.
Łącznie zajęcia odbywają się 32 razy w miesiącu.

2.02.2019 r. – Koncert Góralskiej Kapeli Karpati,
5.02.2019 r. – Dzień Kinowy – 3 projekcje nowości filmowych,
9.02.2019 r. - Bal Karnawałowy
27.02.2019 r. – Dzień Kinowy – 3 projekcje nowości filmowych,

Wydarzenia finansowane z budżetu jednostki.

MARZEC 2019

Darmowe zajęcia dla dzieci (plastyczne, wokalne, instrumentalne) – zajęcia finansowane z budżetu jednostki

Darmowe zajęcia chóralne dla seniorów – finansowane z budżetu jednostki
Darmowe udostępnienia Sali i sprzętu dla grup wokalnych.
Łącznie zajęcia odbywają się 32 razy w miesiącu.

9.03.2019 r. – Dzień Kobiet,
18.03.2019 r. – Pierwsze spotkanie Dyskusyjnego Klubu Książki,
18-20.03.2019 r. – 3 pokazy filmowe dla dzieci podczas rekolekcji,
20.03.2019 r. – Bezpłatne badania mammograficzne,
21.03.2019 r. – Wycieczka szkolna (2 pokazy filmowe, oprowadzenie po Ińsku, zwiedzanie Izby Pamięci),
21.03.2019 r. – Dzień kinowy – 3 pokazy nowości filmowych.

Wydarzenia finansowane z budżetu jednostki.

KWIECIEŃ 2019

Darmowe zajęcia dla dzieci (plastyczne, wokalne, instrumentalne) – zajęcia finansowane z budżetu jednostki.

Darmowe zajęcia chóralne dla seniorów – finansowane z budżetu jednostki.
Darmowe udostępnienia Sali i sprzętu dla grup wokalnych.
Łącznie zajęcia odbywają się 32 razy w miesiącu.

1.04.2019 r. – Konkurs na najpiękniejszą pocztówkę z Ińska,
5.04.2019 r. – Konferencja podczas otwarcia Wieży Widokowej,
14.04.2019 r. – Kabaret Trzecia Strona Medalu,
27.04.2019 r. – Dzień Ińskiego Sybiraka,

MAJ 2019

Darmowe zajęcia dla dzieci (plastyczne, wokalne, instrumentalne) – zajęcia finansowane z budżetu jednostki.

Darmowe zajęcia chóralskie dla seniorów – finansowane z budżetu jednostki.

Darmowe udostępnienia Sali i sprzętu dla grup wokalnych.

Łącznie zajęcia odbywają się 32 razy w miesiącu.

1.05.2019 r. – Festyn Majówkowy,

12.05.2019 r. – Dni Otwarte Funduszy Europejskich,

15.05.2019 r. – Spotkanie Animacyjne dla Mieszkańców, w celu pozyskania środków na poprawę infrastruktury ICK,

17.05.2019 r. – Przegląd ARA,

18.05.2019 r. – XIII Spotkanie Z Pieśnią Chóralną i Piosenką,

21.05.2019 r. – Dzień kinowy – 3 projekcje nowości filmowych,

Wydarzenia finansowane z budżetu jednostki.

CZERWIEC 2019

Darmowe zajęcia dla dzieci (plastyczne, wokalne, instrumentalne) – zajęcia finansowane z budżetu jednostki.

Darmowe zajęcia chóralskie dla seniorów – finansowane z budżetu jednostki.

Darmowe udostępnienia Sali i sprzętu dla grup wokalnych.

Łącznie zajęcia odbywają się 32 razy w miesiącu.

1.06.2019 r. – Dzień Dziecka,

3.06.2019 r. – Bliskie Spotkanie Trzeciego Stopnia z Michałem Worochem,

15.06.2019 r. – Koncert finałowy grup ze szkoły językowej Enjoy,

17.06.2019 r. – Spotkanie DKK,

29.06.2019 r. – Przegląd na talent artystyczny Gminy Ińsko.

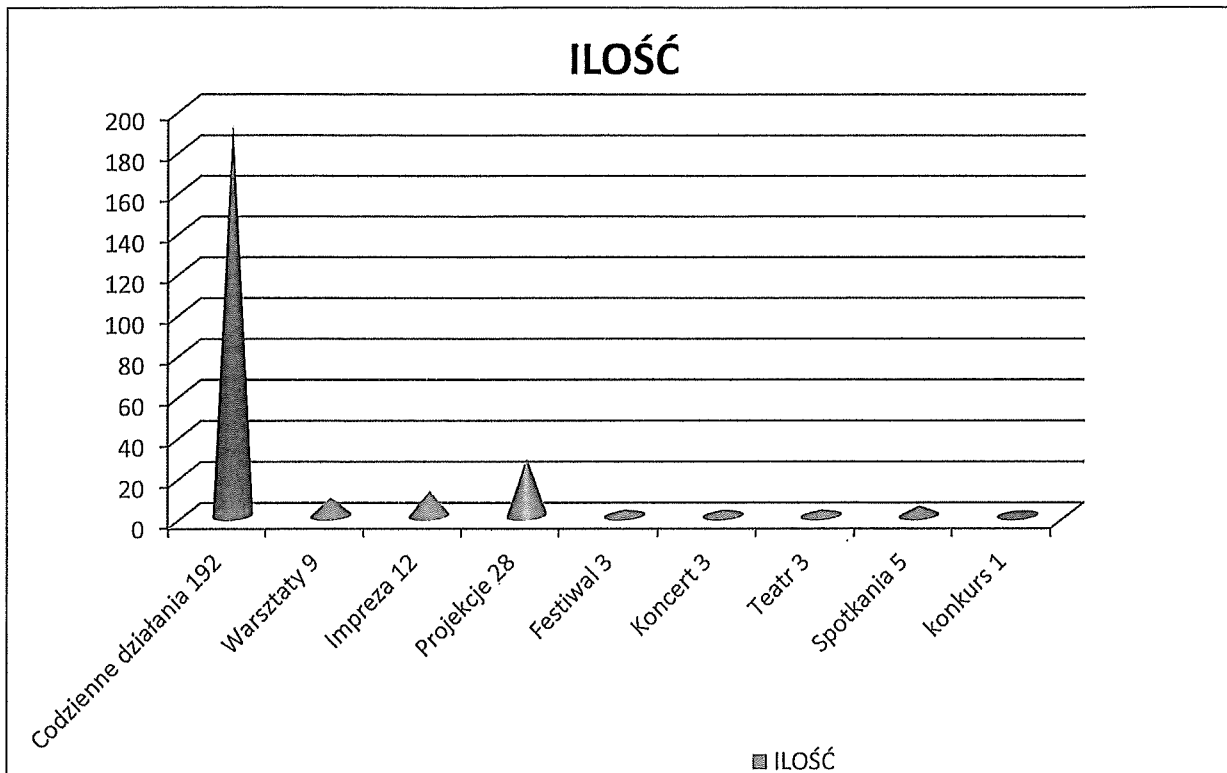
Wydarzenia finansowane z budżetu jednostki.

PODSUMOWANIE

Wykres przedstawia ilościowe zestawienie form działalności kulturalnych w Ińskim Centrum Kultury. W I półroczu 2019 roku udało się wykonać 256 działań kulturalnych.

Największy procent stanowią codzienne działania, których łącznie w roku udało się zrealizować 192. Kolejnym znaczącym aspektem działalności są pokazy filmowe w Kinie Morena i imprezy organizowane dla mieszkańców i gości Gminy Ińsko. Marginalnymi procentami działalności wykazują się formy takie jak: spotkania, oraz konkursy. Dodatkowo,

da się zauważyć organizację 3 festiwali co stanowi pokaźną liczbę jak na tereny małej gminy. W większości, wydarzenia i działania kulturalne finansowane są z budżetu jednostki.



ŁŃSKIE CENTRUM KULTURY
ul. Przykrzeźna 1, 73-140 Łńsko
tel. 91 5623 084
e-mail: lnskiecentrum@gmail.com
NIP 664-24-10-201. Regon 563676866

DYREKTOR
Łńskiego Centrum Kultury
Jakub Klym
Jakub Klym

