

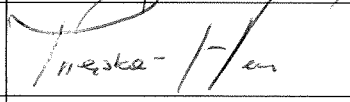






Załącznik nr
Do protokołu nr
z ...
Rady Miejskiej w Ińsku
dnia ... 2019 roku

Lista obecności
z posiedzenia
Komisji Skarg, Wniosków i Petycji
Rady Miejskiej w Ińsku
w dniu 18 czerwca 2019 roku

L.p.	Nazwisko i imię	Podpis
1.	Dolata Tomasz	
2.	Marzycka Małgorzata	
3.	Trzaska – Huk Izabela	
4.	Tomczyk Władysław	




Załącznik nr 2
Do protokołu nr 1/2019
z 18 czerwca 2019 r. Komisji
Rady Miejskiej w Ińsku
z dnia 18 czerwca 2019 r.

**Lista obecności
z posiedzenia
Komisji Rozwoju Gospodarczego
Rady Miejskiej w Ińsku
w dniu 18 czerwca 2019 roku**

L.p.	Nazwisko i imię	Podpis
1.	Mazurek Zbigniew	
2.	Pańczyk Paweł	
3.	Woźniak Roman	

Załącznik nr 3
Do protokołu nr 11/19
z ... 18 czerwca 2019 r. ... Komisja
Rady Miejskiej w Ińsku
z dnia ... 18 czerwca 2019 r. ...

**Lista obecności
z posiedzenia
Komisji Rewizyjnej
Rady Miejskiej w Ińsku
w dniu 18 czerwca 2019 roku**

L.p.	Nazwisko i imię	Podpis
1.	Łońska Ewa	
2.	Kujawski Eugeniusz	
3.	Potrykus Stanisław	




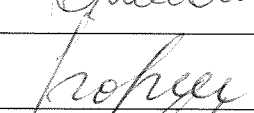

Załącznik nr 1
Do protokołu nr 4/2019
z dnia 18.06.2019 r.
Rady Miejskiej w Ińsku
z dnia 18.06.2019 r.

Lista obecności z posiedzenia Komisji Spraw Społecznych Rady Miejskiej w Ińsku w dniu 18 czerwca 2019 roku

L.p.	Nazwisko i imię	Podpis
1.	Dec Kazimierz	
2.	Halejcio Daniel	
3.	Kościelny Jerzy	
4.	Woźniak Piotr	

**Lista obecności
gości zaproszonych
i mieszkańców na posiedzenie
Komisji Rady Miejskiej w Ińsku
w dniu 18 czerwca 2019 roku**

Załącznik nr 5
Do protokołu nr 7/2019
z dnia 18 czerwca 2019 roku
Komisja Porządkowa Komisji
Rady Miejskiej w Ińsku

L.p.	Nazwisko i imię	Podpis
1.	Liwak Jacek Burmistrz Ińska	
2.	Kupczyński Michał Zastępca Burmistrza	
3.	Tomkowiak Elżbieta Skarbnik Gminy Ińsko	
4.	Szafran Włodzimierz Przewodniczący RM w Ińsku	
5.	JAROSŁAW LEŚKIEWICZ	

Załącznik nr6.....
Do protokołu nr7/2017.....
z e... Wspólnego Komitetu
Rady Miejskiej w Ińsku
z dnia12 września 2017 roku

RAPORT O STANIE GMINY IŃSKO ROK 2018



RAPORT O STANIE GMINY IŃSKO
ROK 2018

Na podstawie art. 28aa ust. 1 ustawy z dnia 8 marca 1990 r. o samorządzie gminnym Burmistrz Gminy Ińsko przedstawia niniejszym raport o stanie Gminy Ińsko w roku 2018.

I WSTĘP

Rok 2018 był rokiem wyborczym, co jednak w żaden sposób nie zachwiało bieżącego funkcjonowania Urzędu Gminy oraz podległych mu jednostek organizacyjnych. Wszystkie zaplanowane zadania, wynikające z bieżącej działalności gminy oraz zlecone przez inne organy administracji publicznej, realizowane były na bieżąco zgodnie z uchwalonym przez Radę Miejską budżetem na rok 2018.

W 2018 roku, w wyniku przebudowy parteru starej części szkoły, otworzyliśmy przedszkole publiczne na 75 miejsc, przedszkole którego w Gminie Ińsko brakowało od ponad 20 lat.

Z całą pewnością za sukces można uznać rozpoczęcie realizacji projektów służących rozwojowi ruchu turystycznego na terenie Gminy Ińsko w ramach szerszej koncepcji pod nazwą „Ścieżka edukacyjna na wodzie”. Rozpoczęto budowę dwóch obiektów - wieża widokowa i nowy pomost na plaży w Ińsku, które oddano do użytku w kwietniu 2019 roku. Obiekty te były realizowane przez Zespół Parków Krajobrazowych Województwa Zachodniopomorskiego ze środków Regionalnego Programu Operacyjnego Województwa Zachodniopomorskiego na podstawie powierzonych przez Gminę Ińsko gotowych projektów budowlanych z pozwoleniami na budowę. Jestem głęboko przekonany, że przyczynią się one do ożywienia gospodarczego na terenie naszej gminy. Wyzwaniem dla nas jest kontynuacja wspomnianej koncepcji. W ramach programu rewitalizacji złożony został wniosek na przebudowę dalszej części promenady od Strugi Iny do wieży widokowej i przebudowę tzw. „hangaru”, na miejscu którego ma powstać Centrum Edukacji Ekologicznej.

Kolejnym sukcesem jest doprowadzenie do zakończenia pierwszego etapu przebudowy drogi wojewódzkiej nr 151 na odcinku Rybionek - Ciemnik. Przebudowa realizowana była przez Zachodniopomorski Zarząd Dróg Wojewódzkich w Koszalinie głównie ze środków unijnych. Już teraz trwają zaawansowane prace projektowe nad etapem drugim tej inwestycji, obejmującym odcinek od Ciemnika do Suliborka w Gminie Recz.

W 2018 roku oddano do użytkowania ścieżkę rowerową na odcinku Ińsko - Storkowo. Budowa realizowana była przez Zachodniopomorski Zarząd Dróg Wojewódzkich w Koszalinie głównie ze środków unijnych. Obecnie trwają bardzo zaawansowane prace nad budową kolejnych odcinków ścieżek rowerowych, po pierwsze na odcinku Storkowo - Ginawa, po drugie na odcinku Mosina - Ińsko przy nasypie po wąskotorówce.

W sołectwie Ścienne została wybudowana nowa oczyszczalnia ścieków. Budowa realizowana była w partnerstwie Gminy Ińsko z Przedsiębiorstwem Usług Wodnych i Sanitarnych w Nowogardzie. Aktualnie rozpoczęliśmy negocjacje w sprawie modernizacji oczyszczalni ścieków w Ińsku.

W roku 2018 we współpracy ze Stowarzyszeniem Inicjatyw Społecznych i Kulturalnych KADAM na bazie byłej poczekalni kolei wąskotorowej utworzono Ińską Izbę Pamięci. Jest to miejsce, w którym znajduje się stała ekspozycja poświęcona historii Ińska, w tym kolei wąskotorowej. Ma być to miejsce spotkań mieszkańców, miejsce na bazie którego organizowane będą różne wydarzenia społeczne i kulturalne.

Sukcesem z którego jesteśmy najbardziej dumni jest ustabilizowanie finansów naszej gminy - począwszy od roku 2017 Gmina Ińsko odzyskała płynność finansową oraz zdolność kredytową. Zadłużenie w stosunku do budżetu sukcesywnie spada i wyniosło w roku 2018 8,38%. W okresie tym nie zaciągnięto żadnych nowych zobowiązań finansowych. Nie mamy

do zapłacenia żadnych zobowiązań wymagalnych. Wszystkie zobowiązania formalno prawne oraz wynikające z działalności bieżącej wobec sprzedawców usług są regulowane na bieżąco.

Patrząc w przyszłość widzimy potrzebę realizacji przede wszystkim dwóch zadań : 1. rozwój infrastruktury turystycznej,
2. modernizacja dróg gminnych, powiatowych i wojewódzkich.

II FINANSE GMINY

- | | | |
|----|---|-------------------------|
| 1. | Dochody budżetu ogółem: | 14.432.000,00 zł |
| | w tym: | |
| | - dochody bieżące: | 14.228.000,00 zł |
| | - dochody majątkowe: | 204.000,00 zł |
| 2. | Wydatki budżetu ogółem: | 14.136.934,00 zł |
| | w tym: | |
| | - wydatki bieżące: | 13.827.084,80 zł |
| | - wydatki majątkowe: | 309.849,20 zł |
| 3. | Nadwyżka budżetu w wysokości: | 295.066,00 zł |
| 4. | Rozchody budżetu ogółem: | 295.066,00 zł |
| | w tym: | |
| | - spłata rat kredytów: | 238.932,00 zł |
| | - spłata rat pożyczek: | 56.134,00 zł |
| 5. | Zobowiązania budżetu Gminy: | 1.232.798,63 zł |
| 6. | Szczegółowe informacje na temat finansów gminy znajdują się w sprawozdaniu z wykonania budżetu Gminy Ińsko za rok 2018. | |

III OŚWIATA

W gminie Ińsko znajduje się jedna placówka oświatowa - Zespół Szkół w Ińsku w skład, którego wchodzi Szkoła Podstawowa, Gimnazjum Publiczne oraz Przedszkole Publiczne. W roku 2018 w szkole podstawowej było 235 uczniów, w gimnazjum publicznym 55 uczniów, a w przedszkolu 65 wychowanków.

Dotacja na ucznia - 8.823, 55 zł

Koszt utrzymania ucznia - 13.906,32 zł

Wyniki egzaminów gimnazjalnych:

- historia i WOS 55% wzrost o 6% do poprzedniego roku,
- język polski 69,34% wzrost o 8,57% do poprzedniego roku,
- przedmioty przyrodnicze 51,77% wzrost o 8,36% do poprzedniego roku,

- matematyka 50,60% wzrost o 23,15% do poprzedniego roku,
- język angielski 56% na tym samym poziomie,
- język niemiecki 44,56% spadek o 1,94% do poprzedniego roku.

Wydatki gminy na oświatę: **4.032.833,75 zł**

Subwencja w 2018 r. wyniosła: **2.558.831,00 zł**

Wkład gminy: **1.474.002,75 zł**

Zatrudnionych w pełnym wymiarze godzin było 30 nauczycieli oraz 4 osoby zatrudnione w niepełnym wymiarze. Zatrudnionych jest również 10 pracowników obsługi i administracji.

Najdłuższy czas dojazdu ucznia do szkoły wyniósł 20 minut.

Wskaźnik uprzedzszkolnienia dzieci zapisanych w stosunku do liczby dzieci zameldowanych na terenie Gminy Ińsko w przedziale wiekowym 3-5 lat stanowi 75,58%.

IV POLITYKA SPOŁECZNA I PRACA

Liczba osób, które skorzystały ze świadczeń pomocy społecznej:

- w ramach zadań własnych (z dotacjami) - 175 rodzin (275 osób w rodzinach);
- w ramach zadań zleconych - świadczenia rodzinne - 249 rodzin
- świadczenia wychowawcze (500+) - 210 rodzin.

Liczba osób długotrwale korzystających ze świadczeń - 163 osoby.

Główne przyczyny udzielania świadczeń:

- długotrwała lub ciężka choroba,
- bezrobocie,
- niepełnosprawność,
- ubóstwo.

Gmina Ińsko nie prowadzi Domów Pomocy Społecznej, schronisk dla bezdomnych, noclegowni, mieszkań chronionych itp. Z terenu Gminy Ińsko w Domach Pomocy Społecznej przebywa 13 osób.

Nie rejestrujemy na terenie Gminy Ińsko osób bezdomnych. Odsetek mieszkańców zagrożonych ubóstwem to 4,43%.

Stopa bezrobocia na terenie Gminy Ińsko oscyluje na poziomie 6%. Zgodnie z danymi na koniec roku 2017 bezrobotnych zarejestrowanych na terenie gminy Ińsko jest 137 osób, z czego 60,6% to kobiety.

Gmina Ińsko dysponuje ośmioma lokalami socjalnymi. W tym zakresie potrzeby są duże, ponieważ 7 osób oczekuje na przydzielenie lokalu socjalnego.

V POLITYKA MIESZKANIOWA

Gmina Ińsko nie prowadzi inwestycji związanych z budową mieszkań komunalnych. Wszystkie lokale komunalne są zamieszkałe. Ogółem lokali komunalnych w zasobie Gminy Ińsko jest 40. Obecnych lokatorów zachęcamy do wykupowania ich na własność.

VI KULTURA

Na terenie Gminy Ińsko funkcjonuje jedna placówka kultury Ińskie Centrum Kultury, w którym zatrudnione są 4 osoby. Ińskie Centrum Kultury w swej strukturze posiada bibliotekę publiczną. Oferta ICK to między innymi regularne seanse kinowe, oferta różnych zajęć warsztatowych dla dzieci, młodzieży i dorosłych (zajęcia muzyczne, plastyczne). Na bazie ICK odbyła się kolejna edycja Ińskiego Lata Filmowego.

Biblioteka Publiczna posiada 3801 woluminów, na 1000 mieszkańców 1126. Liczba wypożyczeń w roku 2018 wyniosła 2235, czyli 663 na 1000 mieszkańców. Biblioteka zorganizowała 4 wydarzenia kulturalne.

W roku 2018 ICK zorganizowało 426 wydarzeń kulturalnych. Wskaźnik ten pokazuje wyraźnie, że powołanie do życia samorządowej placówki kultury w Gminie Ińsko było zasadne, tym bardziej, że z obserwacji wynika, że frekwencja na tych wydarzeniach jest wysoka z tendencją wzrostową.

Świetlice wiejskie (Storkowo, Ścienne, Ciemnik) są wykorzystywane przez Towarzystwo Przyjaciół Dzieci w Szczecinie na swoją działalność statutową - organizacja zajęć popołudniowych dla dzieci z terenu Gminy Ińsko. Należy rozważyć w przyszłości możliwość przekazania zarządu nad świetlicami dla Ińskiego Centrum Kultury.

VII TYPOWE USŁUGI KOMUNALNE

Zaopatrzenie w wodę i energię:

- liczba mieszkańców przyłączanych do sieci wodociągowej – 93,4 %,
- liczba mieszkańców przyłączanych do sieci kanalizacyjnej – 62,7 %,
- liczba mieszkańców przyłączanych do sieci gazowej – 6,9 %.

W roku 2018 oddano do użytkowania nową oczyszczalnię ścieków w sołectwie Ścienne.

Obecnie trwają prace koncepcyjne nad modernizacją oczyszczalni ścieków w Ińsku.

Gmina Ińsko wspiera budowę przydomowych oczyszczalni ścieków na terenach, gdzie brak jest sieci kanalizacyjnej. Program ten należy rozwijać.

Gospodarka odpadami:

- liczba mieszkańców uiszczających opłatę za odbiór odpadów – 2508 wg złożonych deklaracji,
- przychód gminy z tego tytułu – 639 639,54 zł,
- ilość wytworzonych odpadów komunalnych – 1099,14 Mg, w tym przyjętych do GPZO – 153,81 Mg,
- ilość odpadów zebranych selektywnie – 273,94 Mg.

W gospodarce odpadami komunalnymi odnotowujemy dwa problemy:

- zaległości z tytułu opłat za śmieci - na koniec roku 2018 - 139.191,06 zł,

- osiągnięcie poziomów segregacji odpadów.

VII TRANSPORT

Na terenie Gminy Ińsko długość dróg gminnych wynosi 44,8 km. 49% z nich to drogi utwardzone. Stan nawierzchni dróg jest niezadawalający, co zmusza nas do tego, by w najbliższych latach poprawa jakości dróg gminnych była zadaniem priorytetowym.

W 2018 roku oddano do użytkowania ścieżkę rowerową na odcinku Ińsko - Storkowo o długości 4,8 km. Kolejne odcinki ścieżek są w przygotowaniu.

Gmina Ińsko nie posiada sieci połączeń autobusowych pomiędzy sołectwami. Jediną możliwością skorzystania z transportu zbiorowego pomiędzy sołectwami a Ińskiem są autobusy dowożące dzieci do szkoły w okresie roku szkolnego.

Połączenia z Ińska do Stargardu realizowane są przez przewoźnika komercyjnego.

VIII PLANOWANIE PRZESTRZENNE

Obszar gminy objęty miejscowym planem zagospodarowania przestrzennego to 1094 ha, co stanowi 7,2% ogólnej powierzchni Gminy Ińsko. Na terenach nieobjętych miejscowym planem zagospodarowania przestrzennego wydano 18 decyzji o warunkach zabudowy.

Trwają zaawansowane prace nad aktualizacją studium zagospodarowania dla całej Gminy Ińsko. Przewidywany termin ich ukończenia to rok 2019.

IX OCHRONA ZDROWIA

Na terenie Gminy Ińsko usługi z zakresu ochrony zdrowia świadczą dwa Niepubliczne Zakłady Opieki Zdrowotnej.

Liczba osób zapisanych do NZOZ „Doktor Ewa” - 2026.

Liczba osób zapisanych do NZOZ „Intermed” - brak danych

Gminna Komisja Rozwiązywania Problemów Alkoholowych prowadzi działania profilaktyki przeciwalkoholowej. W 2018 roku wezwano 13 osób z problemami alkoholowymi. Wnioskodawcami byli: Ośrodek Pomocy Społecznej, Policja i rodziny osób uzależnionych. Nie wszystkie osoby podejmują współpracę. Udzielono ogółem 17 porad.

X OCHRONA ŚRODOWISKA

Udział lasów w powierzchni ogółem w Gminie Ińsko wynosi 41%. Stan ekologiczny zarówno lasów jak i wód powierzchniowych jest bardzo dobry.

Na terenie Gminy Ińsko obowiązują plany ochronne przyrody wynikające z faktu, że znajduje się ona na obszarze Ińskiego Parku Krajobrazowego oraz Natura 2000.

Przeprowadzono 12 doraźnych kontroli z zakresu obejmującego ochronę środowiska.

XI BEZPIECZEŃSTWO

Na terenie Gminy Ińsko stwierdzono ogółem 37 przestępstw, co w porównaniu do roku 2017 stanowi spadek o 6 przestępstw. Do dominujących przestępstw należą:

- kradzież cudzej rzeczy,

- uszkodzenie rzeczy,
- uszczerbek na zdrowiu,
- kradzież z włamaniem,
- bójki i pobicia.

Wszczęto 2 postępowania o przestępstwa narkotykowe

W 2018 roku przeprowadzono 553 interwencje publiczne i 72 interwencje domowe (sporządzonych zostało 13 Niebieskich Kart).

Pięciu nieletnich dokonało 4 czynów karalnych opisanych w Kodeksie Karnym.

Na terenie Gminy Ińsko odnotowano 10 osób kierujących pojazdami w stanie nietrzeźwości oraz 3 osoby kierujące w stanie po użyciu alkoholu.

Na terenie Gminy Ińsko działa jedna jednostka Ochotniczej Straży Pożarnej, która jest w strukturach Krajowego Systemu Ratowniczo - Gaśniczego. Na stanie OSP Ińsko znajdują się 4 samochody gaśnicze (3 średnie i 1 lekki), łódź do ratownictwa na wodzie. Jednostka OSP Ińsko liczy 29 członków zwyczajnych. OSP Ińsko w roku 2018 uczestniczyła 44 razy w akcjach ratowniczych, w tym: w gaszeniu pożarów 24 razy, w likwidacji miejscowych zagrożeń – 20 razy.

SPRAWNA ADMINISTRACJA

Przeciętny czas na wydanie dowodu osobistego - 20 dni.

Przeciętny czas oczekiwania na decyzję o warunkach zabudowy - 3 miesiące.

Ilość wydanych decyzji w 2018 roku (UMiG + OPS) - 564.

Wskaźnik zaskarżenia decyzji Burmistrza - 4 zaskarżenia (0,71%).

Odsetek decyzji Burmistrza uchylonych przez Wojewódzki Sąd Administracyjny - 0%.

Liczba skarg na działalność organów gminy i samorządowych jednostek organizacyjnych - 1.

Liczba podmiotów posiadających zezwolenia na sprzedaż alkoholu - 20. Liczba podmiotów, którym zezwolenie wygaszono - 4.

XIII PARTYCYPACJA OBYWATELSKA

Odsetek projektów uchwał Rady Miejskiej poddanych konsultacjom społecznym z podziałem na formy konsultacji i liczbę uczestników - 6,06%.

Liczba projektów zgłoszonych w ramach budżetu obywatelskiego - 4 projekty.

Liczba mieszkańców, którzy wzięli udział w głosowaniu nad projektami do budżetu obywatelskiego - 1238

Frekwencja na zebraniach wiejskich dotyczących funduszu sołectwa - 8,04% (na 1442 mieszkańców sołectw na zebraniach obecnych było 116 mieszkańców).

Liczba i wartość dotacji udzielonych organizacjom pozarządowym na podstawie ustawy o działalności pożytku publicznego i wolontariacie oraz ustawy o finansach publicznych - 3 dotacje na ogólną wartość 195.000,00 zł.

XIV INFORMACJE OGÓLNE

Powierzchnia Gminy Ińsko - 151 km²

Liczba sołectw - 7

Liczba mieszkańców - 3375 (tendencja spadkowa)

Liczba urodzeń - 26

Liczba zgonów - 55

Lesistość - 41%

BURMISTRZ
Jacek Liwak

Załącznik nr 7
Do protokołu nr 7/2018
z C. Spółdzielni P. W. L. Kom. R. Kom. R.
Druk nr 2
Rady Miejskiej w Ińsku
z dnia 18.11.2018 r.

Uchwała Nr
Rady Miejskiej w Ińsku
z dniar.

w sprawie **udzielenia/nieudzielenia Burmistrzowi Ińska wotum zaufania.**

Na podstawie art. 18 ust. 2 pkt 4 a i art. 28 aa ust. 9 ustawy z dnia 8 marca 1990 r. o samorządzie gminnym (t.j. Dz. U. z 2019 r. poz. 506) uchwała się, co następuje:

§ 1

Rada Miejska w Ińsku, po rozpatrzeniu i zakończeniu debaty nad Raportem o stanie Gminy Ińsko 2018 rok, udziela/nie udziela Burmistrzowi wotum zaufania.

§ 2

Uchwała wchodzi w życie z dniem podjęcia.

Sprawdzono pod względem
formalno-prawnym
Anna Kurdyła
radca prawny

UZASADNIENIE

Zgodnie z wprowadzoną w 2018 r. nowelizacją ustawy o samorządzie gminnym, mającą na celu zwiększenie udziału obywateli w procesie wybierania, funkcjonowania i kontrolowania organów publicznych, Burmistrz co roku, do 31 maja, przedstawia Radzie Miejskiej Raport o stanie Gminy. Rada Miejska w Ińsku otrzymała Raport o stanie Gminy Ińsko za 2018 rok w dniu 30 maja 2019 roku.

Projekt uchwały sporządziła: Monika Kwiecień

Załącznik nr ... 2 ...
Do protokołu nr ... 11011 ...
z ... 29.03.2019 ...
Rady Miejskiej w Ińsku
z dnia ... 28.03.2019 ...
Miejscowy Związek Zawodowy
Przewodniczący Rady Miejskiej
w Ińsku

BURMISTRZ IŃSKA
ul. Boh. Warszawy 31
73-140 Ińsko

p. Włodzimierz Szafran

Nasz znak: FP.3035.2.1.2019

Ińsko, 28.03.2019 r.

Burmistrz Ińska w załączeniu przedkłada sprawozdanie o przebiegu wykonania budżetu Gminy Ińsko za 2018 rok oraz Informację z wykonania planu finansowego samorządowej instytucji kultury celem wydania opinii.

BURMISTRZ
Jacek Lurdek



SPRAWOZDANIE
Z WYKONANIA BUDŻETU
GMINY
IŃSKO
ZA 2018 ROK

**SPRAWOZDANIE
Z WYKONANIA BUDŻETU
GMINY IŃSKO
ZA 2018 ROK**

I. Dane wprowadzające

A. Uchwała budżetowa.

- 1.** Budżet Gminy Ińsko na rok 2018 uchwalono na podstawie uchwały Nr XXXI/203/2017 Rady Miejskiej w Ińsku z dnia 21 grudnia 2017 roku w wysokości:

1.1 Dochody budżetu ogółem	- 14.432.000,00 zł
w tym:	
- dochody bieżące	- 14.228.000,00 zł
- dochody majątkowe	- 204.000,00 zł
1.2 Wydatki budżetu ogółem	- 14.136.934,00 zł
w tym:	
- wydatki bieżące	- 13.827.084,80 zł
- wydatki majątkowe	- 309.849,20 zł
1.3 Uchwalono planowaną nadwyżkę budżetu w wysokości	- 295.066,00 zł
1.4. Rozchody budżetu ogółem	- 295.066,00 zł
w tym:	
- spłata rat kredytów	- 238.932,00 zł
- spłata rat pożyczek	- 56.134,00 zł

B. Zmiany planu budżetu w ciągu 2018 roku:

- 1.** Ogólna suma budżetowa po stronie dochodów, jak i wydatków w 2018 roku uległa zmianie na podstawie następujących uchwał:

1.1. Rady Miejskiej:

- 1.1.1** Nr XXXIII/218/2018 z dnia 22.02.2018 roku w sprawie zmian budżetu i zmian w budżecie na rok 2018:

- a)** zwiększono budżet po stronie przychodów i wydatków w zakresie zadań własnych z przeznaczeniem na zakup materiałów i usług pozostałych z przeznaczeniem na utworzenie przedszkola publicznego o kwotę
- **200.000,00 zł**

- 1.1.2** Nr XXXIV/225/2018 z dnia 27.03.2018 roku w sprawie zmian budżetu i zmian w budżecie na rok 2018:

- a)** zmniejszono budżet po stronie dochodów i wydatków w zakresie zadań własnych – subwencja oświatowa w zakresie wydatków związanych z oświatą o kwotę
- **305.265,00 zł**

- b)** zwiększono budżet po stronie dochodów i wydatków w zakresie zadań własnych z przeznaczeniem m.in. zakup usług, wynagrodzenia dla pracowników robót publicznych, wkład własny na stypendia dla uczniów, utworzenie infrastruktury publicznej o ogólną kwotę
- **148.000,00 zł**

- 1.1.3.** Nr XXXV/231/2018 z dnia 26.04.2018 roku w sprawie zmian budżetu i zmian w budżecie na rok 2018:

- a)** zwiększono budżet po stronie dochodów i wydatków w zakresie zadań własnych z przeznaczeniem m.in. zakup usług, wpłaty na rzecz Izb Rolniczych o ogólną kwotę
- **15.487,60 zł**

- 1.1.4.** Nr XXXVI/235/2018 z dnia 27.06.2018 roku w sprawie zmian budżetu i zmian w budżecie na rok 2018:

- a) zwiększono budżet po stronie dochodów i wydatków w zakresie zadań własnych z przeznaczeniem m.in. zakup usług, zakup materiałów na drogi gminne, świadczenia społeczne –prace społecznie użyteczne wkład własny o ogólną kwotę – **34.080,00 zł**
- 1.1.5.** Nr XXXVII/242/2018 z dnia 02.08.2018 roku w sprawie zmian budżetu i zmian w budżecie na rok 2018:
- a) zwiększono budżet po stronie dochodów i wydatków w zakresie zadań własnych z przeznaczeniem dofinansowanie własnych zadań inwestycyjnych i zakupów inwestycyjnych (granty sołeckie - Aktywny Ciemnik, Rowerowy zawrót głowy w Czertyniu) o ogólną kwotę – **20.000,00 zł**
- b) zwiększono budżet po stronie dochodów i wydatków w zakresie zadań własnych z przeznaczeniem m.in. bramki na stadion w Ińsku o ogólną kwotę – **9.500,00 zł**
- 1.1.6** Nr XXXVIII/247/2018 z dnia 27.09.2018 roku w sprawie zmian budżetu i zmian w budżecie na rok 2018:
- a) zwiększono budżet po stronie dochodów i wydatków w zakresie zadań własnych z przeznaczeniem dofinansowanie własnych zadań, zakup energii, zakup materiałów, zakup usług pozostałych ogólną kwotę – **269.172,77 zł**
- 1.1.7** Nr XXXIX/250/2018 z dnia 18.10.2018 roku w sprawie zmian budżetu i zmian w budżecie na rok 2018:
- a) zwiększono budżet po stronie dochodów i wydatków w zakresie zadań własnych z przeznaczeniem dofinansowanie własnych zadań w zakresie oczyszczania miasta, , zakup usług pozostałych, skwer przy Rondzie Niepodległości o ogólną kwotę – **31.250,00 zł**
- 1.1.8** Nr IV/26/2018 z dnia 20.12.2018 roku w sprawie zmian budżetu i zmian w budżecie na rok 2018:
- a) zwiększono budżet po stronie dochodów i wydatków w zakresie zadań własnych z przeznaczeniem dofinansowanie asystenta rodziny ze środków Funduszu Pracy o ogólną kwotę – **3.999,00 zł**
- 1.2.** Zarządzeń Burmistrza Ińska:
- 1.2.1.** Nr 7/2018 z dnia 31.01.2018 r. w sprawie zmian w budżecie oraz w układzie wykonawczym na 2018 rok:
- a) zwiększono budżet po stronie dochodów i wydatków w zakresie zadań zleconych z przeznaczeniem na wydatki w zakresie zadań z zakresu pomocy społecznej dodatek energetyczny, Karta Dużej Rodziny, na zwrot części podatku akcyzowego zawartego w cenie oleju napędowego wykorzystywanego do produkcji rolnej przez producentów rolnych oraz na pokrycie kosztów postępowania w sprawie jego zwrotu o kwotę – **447,12 zł**
- 1.2.2.** Nr 27/2018 z dnia 30.04.2018 roku w sprawie zmian w budżecie oraz układzie wykonawczym na 2018 rok:
- a) zwiększono budżet po stronie dochodów i wydatków w zakresie zadań zleconych z przeznaczeniem na wydatki w zakresie zadań z zakresu pomocy społecznej dodatek energetyczny, Karta Dużej Rodziny, zwrot części podatku akcyzowego zawartego w cenie oleju napędowego wykorzystywanego do produkcji rolnej przez producentów rolnych oraz na pokrycie kosztów postępowania w sprawie jego zwrotu o kwotę – **100.434,69 zł**
- b) zwiększono budżet po stronie dochodów i wydatków w zakresie zadań własnych z przeznaczeniem na wydatki w zakresie wychowania przedszkolnego w 2018 roku, dofinansowanie do stypendiów o kwotę – **78.660,00 zł**
- 1.2.3.** Nr 42/2018 z dnia 29.06.2018 roku w sprawie zmian w budżecie oraz układzie wykonawczym na 2018 rok:

- a) zwiększono budżet po stronie dochodów i wydatków w zakresie zadań zleconych z przeznaczeniem na wydatki w zakresie zadań z zakresu pomocy społecznej z przeznaczeniem na wypłaty świadczenia oraz sfinansowanie kosztów obsługi rządowego programu „Dobry start” o kwotę - **210.800,00 zł**
- 1.2.4.** Nr 42A/2018 z dnia 29.06.2018 roku w sprawie zmian w budżecie oraz układzie wykonawczym na 2018 rok:
- a) zmniejszono budżet po stronie dochodów i wydatków w zakresie zadań zleconych związane z realizacją świadczenia wychowawczego stanowiącego pomoc państwa w wychowywaniu dzieci o kwotę - **210.800,00 zł**
- 1.2.5.** Nr 45/2018 z dnia 27.07.2018 roku w sprawie zmian w budżecie oraz układzie wykonawczym na 2018 rok:
- a) zwiększono budżet po stronie dochodów i wydatków w zakresie zadań zleconych z przeznaczeniem na wyposażenie szkół w podręczniki, materiały edukacyjne lub materiały ćwiczeniowe oraz na sfinansowanie kosztu zakupu podręczników, materiałów edukacyjnych lub materiałów ćwiczeniowych w przypadku szkół prowadzonych przez osoby prawne inne niż jednostki samorządu terytorialnego lub osoby fizyczne, wypłaty zryczałtowanych dodatków energetycznych dla odbiorców wrażliwych energii elektrycznej oraz kosztów obsługi tego zadania o kwotę - **28.424,10 zł**
- 1.2.6.** Nr 49/2018 z dnia 22.08.2018 roku w sprawie zmian w budżecie oraz układzie wykonawczym na 2018 rok:
- a) zwiększono budżet po stronie dochodów i wydatków w zakresie zadań zleconych z przeznaczeniem na realizację zadań wynikających z ustawy – Prawo o aktach stanu cywilnego, ustawy o ewidencji ludności oraz ustawy o dowodach osobistych, kwotę - **6.812,98 zł**
- b) zwiększono budżet po stronie dochodów i wydatków w zakresie zadań zleconych z przeznaczeniem na pokrycie kosztów przygotowania i przeprowadzenia wyborów do rad gmin, rad powiatów, sejmiku wojewódzkiego oraz wyborów wójtów, burmistrzów i prezydentów miast o kwotę - **24.036,00 zł**
- 1.2.7.** Nr 56/2018 z dnia 21.09.2018 roku w sprawie zmian w budżecie oraz układzie wykonawczym na 2018 rok:
- a) zmniejszono budżet po stronie dochodów i wydatków w zakresie zadań własnych z przeznaczeniem na dofinansowanie opłacania składek na ubezpieczenie zdrowotne za osoby pobierające niektóre świadczenia z pomocy społecznej, niektóre świadczenia rodzinne oraz za osoby uczestniczące w zajęciach w centrum integracji społecznej o kwotę - **1.500,00 zł**
- b) zwiększono budżet po stronie dochodów i wydatków w zakresie zadań własnych z przeznaczeniem na dofinansowanie wypłat zasiłków stałych o kwotę - **7.361,00 zł**
- 1.2.8.** Nr 56/2018 z dnia 21.09.2018 roku w sprawie zmian w budżecie oraz układzie wykonawczym na 2018 rok:
- a) zmniejszono budżet po stronie dochodów i wydatków w zakresie zadań zleconych- Dotacje celowe otrzymane z budżetu państwa na realizację zadań bieżących z zakresu administracji rządowej oraz innych zadań zleconych gminie (związkom gmin, związkom powiatowo-gminnym) ustawami przeznaczone na sfinansowanie wypłat zryczałtowanych dodatków energetycznych dla odbiorców wrażliwych energii elektrycznej oraz kosztów obsługi tego zadania realizowanego przez gminę w wysokości 2% łącznej kwoty dotacji wypłaconych w gminie o kwotę - **220,88 zł**
- b) zwiększono budżet po stronie dochodów i wydatków w zakresie zadań zleconych- dotacje celowe otrzymane z budżetu państwa na realizację zadań bieżących z zakresu administracji rządowej oraz innych zadań zleconych gminie (związkom gmin, związkom powiatowo-gminnym) ustawami z przeznaczeniem na zakup przez gminy urządzeń

służących do obsługi środka identyfikacji elektronicznej wydawanego przez ministra właściwego do spraw wewnętrznych w publicznym systemie identyfikacji elektronicznej przyłączonym do węzła krajowego o kwotę - **2.008,00 zł**

- c) zwiększono budżet po stronie dochodów i wydatków w zakresie zadań zleconych - dotacje celowe otrzymane z budżetu państwa na zadania bieżące z zakresu administracji rządowej zlecone gminom (związkom gmin, związkom powiatowo-gminnym), związane z realizacją świadczenia wychowawczego stanowiącego pomoc państwa w wychowywaniu dzieci z przeznaczeniem na realizację świadczenia wychowawczego o kwotę - **36.671,00 zł**

1.2.9. Nr 65/2018 z dnia 19.10.2018 roku w sprawie zmian w budżecie oraz układzie wykonawczym na 2018 rok:

- a) zwiększono budżet po stronie dochodów i wydatków w zakresie zadań zleconych - Dotacje celowe otrzymane z budżetu państwa na realizację zadań bieżących z zakresu administracji rządowej oraz innych zadań zleconych gminie (związkom gmin) ustawami z przeznaczeniem na zwrot części podatku akcyzowego zawartego w cenie oleju napędowego wykorzystywanego do produkcji rolnej przez producentów rolnych oraz na pokrycie kosztów postępowania w sprawie jego zwrotu o kwotę - **58.956,74 zł**
- b) zwiększono budżet po stronie dochodów i wydatków w zakresie zadań zleconych Dotacje celowe otrzymane z budżetu państwa na realizację zadań bieżących z zakresu administracji rządowej oraz innych zadań zleconych gminie (związkom gmin) ustawami z przeznaczeniem na pokrycie kosztów przygotowania i przeprowadzenia wyborów do rad gmin, rad powiatów, sejmiku wojewódzkiego oraz wyborów wójtów, burmistrzów i prezydentów miast (diety dla członków terytorialnej i obwodowych komisji wyborczych) o kwotę - **16.340,00 zł**
- c) zwiększono budżet po stronie dochodów i wydatków w zakresie zadań zleconych - Dotacje celowe otrzymane z budżetu państwa na realizację zadań bieżących z zakresu administracji rządowej oraz innych zadań zleconych gminie (związkom gmin) ustawami z przeznaczeniem na sfinansowanie wypłat zryczałtowanych dodatków energetycznych dla odbiorców wrażliwych energii elektrycznej oraz kosztów obsługi tego zadania realizowanego przez gminy w wysokości 2% łącznej kwoty dotacji wypłaconych w gminie o kwotę - **300,00 zł**
- d) zwiększono budżet po stronie dochodów i wydatków w zakresie zadań własnych - dotacje celowe otrzymane z budżetu państwa na realizację własnych zadań bieżących gmin (związków gmin, związków powiatowo-gminnych) z przeznaczeniem na wypłatę dodatku w wysokości 250 zł miesięcznie dla pracownika socjalnego, dotacje celowe otrzymane z budżetu państwa na realizację własnych zadań bieżących gmin (związków gmin, związków powiatowo-gminnych) z przeznaczeniem na dofinansowanie świadczeń pomocy materialnej o charakterze socjalnym dla uczniów, dotacje celowe otrzymane z budżetu państwa na realizację własnych zadań bieżących gmin (związków gmin, związków powiatowo-gminnych) z przeznaczeniem na dofinansowanie zadań własnych tj. zatrudnianie przez gminy asystentów rodziny oraz przez powiaty koordynatorów rodzinnej pieczy zastępczej o ogólną kwotę - **29.173,00 zł**

1.3.0. Nr 69/2018 z dnia 31.10.2018 roku w sprawie zmian w budżecie oraz układzie wykonawczym na 2018 rok:

- a) zwiększono budżet po stronie dochodów i wydatków w zakresie zadań własnych -dotacje celowe otrzymane z budżetu państwa na realizację własnych zadań bieżących gmin (związków gmin, związków powiatowo-gminnych) z przeznaczeniem na dofinansowanie wypłat zasiłków stałych o kwotę - **22.049,00 zł**

1.3.1. Nr 71/2018 z dnia 28.11.2018 roku w sprawie zmian w budżecie oraz układzie wykonawczym na 2018 rok:

- a) zmniejszono budżet po stronie dochodów i wydatków w zakresie zadań zleconych - dotacje celowe otrzymane z budżetu państwa na realizację zadań bieżących z zakresu administracji rządowej oraz innych zadań zleconych gminie (związkom gmin, związkom

powiatowo-gminnym) ustawami przeznaczonych na wypłatę świadczenia oraz sfinansowanie kosztów obsługi rządowego programu „Dobry start” o kwotę
- **101.301,00 zł**

- b) zwiększono budżet po stronie dochodów i wydatków w zakresie zadań zleconych przeznaczonych na realizację zadań z zakresu administracji rządowej, na realizację zadań bieżących z zakresu administracji rządowej oraz innych zadań zleconych gminie (związkom gmin, związkom powiatowo-gminnym) ustawami przeznaczonych na opłacenie składek na ubezpieczenie zdrowotne za osoby pobierające niektóre świadczenia rodzinne i zasiłki dla opiekunów, na realizację zadań bieżących z zakresu administracji rządowej oraz innych zadań zleconych gminie (związkom gmin, związkom powiatowo-gminnym) ustawami przeznaczonych na realizację zadań związanych z przyznawaniem Kart Dużej Rodziny o ogólną kwotę
- **3.991,62 zł**

C. Zmiany w planie dochodów, jak i wydatków na realizację programów finansowanych z udziałem środków o których mowa w art. 5 ust.1 pkt. 2 i pkt.3 w 2018 roku na podstawie następujących:

1. Uchwał Rady Miejskiej:

1.1. Nr XXXIV/225/2018 z dnia 27.03.2018 roku w sprawie zmian budżetu i zmian w budżecie na rok 2018

- a) zwiększono budżet po stronie dochodów i wydatków w zakresie zadań własnych-dotacje celowe w ramach programów finansowanych z udziałem środków europejskich oraz środków, o których mowa w art. 5 ust. 3 pkt 5 lit. a i b ustawy, lub płatności w ramach budżetu środków europejskich z przeznaczeniem m.in, utworzenie infrastruktury publicznej o ogólną kwotę
- **110.000,00 zł**

Umowa o dofinansowanie zawarta w dniu 16 lutego 2018 roku pomiędzy Województwem Zachodniopomorskim a Gminą Ińsko na realizację operacji pt. „**Utworzenie i doposażenia publicznej infrastruktury turystyczno-rekreacyjnej na obszarze gminy Ińsko**”.

1.2. Nr XXXV/231/2018 z dnia 26.04.2018 roku w sprawie zmian budżetu i zmian w budżecie na rok 2018:

- a) zwiększono budżet po stronie dochodów w zakresie zadań własnych - dotacje celowe w ramach programów finansowanych z udziałem środków europejskich oraz środków, o których mowa w art. 5 ust. 1 pkt 3 oraz ust. 3 pkt 5 i 6 ustawy, lub płatności w ramach budżetu środków europejskich, z wyłączeniem wydatków klasyfikowanych w paragrafie 205 - Finansowanie programów i projektów ze środków, o których mowa w art. 5 ust.3 ustawy, z wyłączeniem środków, o których mowa w art. 5 ust. 3 pkt. 2, pkt 5 lit. c i d oraz pkt 6 ustawy, oraz z wyłączeniem budżetu środków europejskich - **Opracowanie Lokalnego Programu Rewitalizacji dla Gminy Ińsko** o ogólną kwotę- **12.487,60 zł**

1.3. Nr XXXVIII/247/2018 z dnia 27.09.2018 roku w sprawie zmian budżetu i zmian w budżecie na rok 2018:

- a) zwiększono budżet po stronie dochodów i wydatków w zakresie zadań własnych-dotacje celowe w ramach programów finansowanych z udziałem środków europejskich oraz środków, o których mowa w art. 5 ust. 1 pkt 3 oraz ust. 3 pkt 5 i 6 ustawy, lub płatności w ramach budżetu środków europejskich, z wyłączeniem wydatków klasyfikowanych w paragrafie 205 – Finansowanie programów ze środków bezwrotnych pochodzących z Unii Europejskiej - „Ponadnarodowa mobilność kadry edukacji szkolnej” o ogólną kwotę
- **74.018.05 zł**

Umowa finansowa-Projektu „Ponad-narodowa mobilność kadry edukacji szkolnej” Program Operacyjny Wiedza Edukacja Rozwój 2014-2020 współfinansowany z Europejskiego Funduszu Społecznego.

1.4. Nr XXXIX/250/2018 z dnia 18.10.2018 roku w sprawie zmian budżetu i zmian w budżecie na rok 2018:

- a) zmniejszono budżet po stronie wydatków w zakresie zadań własnych - Wydatki inwestycyjne jednostek budżetowych Płatności w zakresie budżetu środków europejskich, - Współfinansowanie programów i projektów realizowanych ze środków, o których mowa

w art. 5 ust. 3 ustawy, z wyłączeniem środków, o których mowa w art. 5 ust. 3 pkt 2, pkt 5 lit. c i d oraz pkt 6 ustawy o ogólną kwotę - **18.011,26 zł**

1.5 . Nr IV/26/2018 z dnia 20.12.2019 roku w sprawie zmian budżetu i zmian w budżecie na rok 2018:

- a) zmniejszono budżet po stronie wydatków w zakresie zadań własnych - Wydatki inwestycyjne jednostek budżetowych Płatności w zakresie budżetu środków europejskich, - Współfinansowanie programów i projektów realizowanych ze środków, o których mowa w art. 5 ust. 3 ustawy, z wyłączeniem środków, o których mowa w art. 5 ust. 3 pkt 2, pkt 5 lit. c i d oraz pkt 6 ustawy o ogólną kwotę - **4.000,00 zł**

2. Zarządzeń Burmistrza Ińska:

1.2.1. Nr 7/2018 z dnia 31.01.2018 r. w sprawie zmian w budżecie oraz w układzie wykonawczym na 2018 rok:

- a) zwiększono budżet po stronie wydatków w zakresie zadań własnych Finansowanie programów i projektów ze środków, o których mowa w art. 5 ust. 3 ustawy, z wyłączeniem środków, o których mowa w art. 5 ust. 3 pkt 2, pkt 5 lit. c i d oraz pkt 6 ustawy, oraz z wyłączeniem budżetu środków europejskich (Opracowanie Lokalnego Programu Rewitalizacji) o ogólną kwotę - **11.396,00 zł**

1.2.2. Nr 9A/2018 z dnia 28.02.2018 r. w sprawie zmian w budżecie oraz w układzie wykonawczym na 2018 rok:

- a) zwiększono budżet po stronie wydatków w zakresie zadań własnych Finansowanie programów i projektów ze środków, o których mowa w art. 5 ust. 3 ustawy, z wyłączeniem środków, o których mowa w art. 5 ust. 3 pkt 2, pkt 5 lit. c i d oraz pkt 6 ustawy, oraz z wyłączeniem budżetu środków europejskich (Opracowanie Lokalnego Programu Rewitalizacji) o ogólną kwotę - **604,00 zł**

1.2.3. Nr 27/2018 z dnia 30.03.2018 r. w sprawie zmian w budżecie oraz w układzie wykonawczym na 2018 rok:

- a) zmniejszono budżet po stronie wydatków w zakresie zadań własnych Finansowanie programów i projektów ze środków, o których mowa w art. 5 ust. 3 ustawy, z wyłączeniem środków, o których mowa w art. 5 ust. 3 pkt 2, pkt 5 lit. c i d oraz pkt 6 ustawy, oraz z wyłączeniem budżetu środków europejskich (Opracowanie Lokalnego Programu Rewitalizacji) o ogólną kwotę - **12,40 zł**

1.2.4. Nr 61/2018 z dnia 28.09.2018 r. w sprawie zmian w budżecie oraz w układzie wykonawczym na 2018 rok:

- a) zwiększono budżet po stronie wydatków w zakresie zadań własnych - Wydatki osobowe niezaliczone do wynagrodzeń - Płatności w zakresie budżetu środków europejskich (w ramach programu utworzenie przedszkola publicznego przy Zespole Szkół) o ogólną kwotę - **540,00 zł**

1.2.5. Nr 71/2018 z dnia 28.11.2018 r. w sprawie zmian w budżecie oraz w układzie wykonawczym na 2018 rok:

- a) zwiększono budżet po stronie wydatków w zakresie zadań własnych – wynagrodzenia osobowe - Płatności w zakresie budżetu środków europejskich (w ramach programu utworzenie przedszkola publicznego przy zespole Szkół) o ogólną kwotę - **72.800,00 zł**

- b) zmniejszono budżet po stronie wydatków w zakresie zadań własnych – wynagrodzenia osobowe - Płatności w zakresie budżetu środków europejskich (w ramach programu utworzenie przedszkola publicznego przy zespole Szkół) o ogólną kwotę - **58.000,00 zł**

- c) zwiększono budżet po stronie wydatków w zakresie zadań własnych Finansowanie programów ze środków bezzwrotnych pochodzących z Unii Europejskiej o kwotę - **930,00 zł**

- d) zmniejszono budżet po stronie wydatków w zakresie zadań własnych Podróże służbowe zagraniczne – Finansowanie programów ze środków bezzwrotnych pochodzących z Unii Europejskiej o kwotę **- 930,00 zł**

1.2.6 Nr 77/2018 z dnia 31.12.2018 r. w sprawie zmian w budżecie oraz w układzie wykonawczym na 2018 rok:

- a) zwiększono budżet po stronie wydatków w zakresie zadań własnych – wynagrodzenia osobowe - Płatności w zakresie budżetu środków europejskich (w ramach programu utworzenie przedszkola publicznego przy Zespole Szkół) o ogólną kwotę - **4.200,00 zł**

2. Uwzględniając powyższe zmiany ogólna suma budżetowa na dzień 31 grudnia 2018 roku wynosiła:

2.1. Plan po stronie dochodów	- 14.970.867,74 zł
w tym planowane dochody:	
- bieżące	- 14.635.683,99 zł
- majątkowe	- 335.183,75 zł
2.2. Plan po stronie wydatków	- 14.875.801,74 zł
w tym planowane wydatki:	
- bieżące	- 14.434.768,79 zł
- majątkowe	- 441.032,95 zł
2.3. Planowana nadwyżka budżetu wyniosła	- 95.066,00 zł
2.4. Planowane rozchody budżetu:	- 295.066,00 zł
w tym :	
- spłata rat kredytów i pożyczek	- 295.066,00 zł

Jest to zgodne ze sporządzonymi za rok 2018 sprawozdaniami dla Regionalnej Izby Obrachunkowej i Ministerstwa Finansów.

II. Realizacja dochodów budżetowych

2. Wykonanie dochodów budżetowych gminy Ińsko za 2018 rok zostało przedstawione w obowiązującej sprawozdawczości o dochodach budżetowych za okres od 01 stycznia 2018 roku do 31 grudnia 2018 roku, tj. w sprawozdaniu Rb-27S – roczne z wykonania planu dochodów budżetowych.

2.1. Wykonanie dochodów budżetu gminy oraz ich strukturę za rok 2018 według działów klasyfikacji budżetowej przedstawia **Tabela Nr 1.**

Na planowaną kwotę dochodów (z uwzględnieniem wprowadzonych zmian w trakcie roku 2018 **14.970.867,74 zł**, wykonano **14.707.696,65 zł**, co stanowi **98,24 %** planu.

Na wykonanie planu dochodów w powyższym procencie złożyło się między innymi następujące wykonanie podstawowych dochodów gminy, tj. między innymi:

- wykonanie w **100,58 %** planu dochodów w dziale **010**, tj. rolnictwa i leśnictwa w zakresie otrzymanej dotacji celowej dotyczącej zwrotu podatku akcyzowego za olej napędowy do produkcji rolnej oraz wpływów z dzierżawy obwodów łowieckich,
- wykonanie w **99,62 %** planu dochodów dziale **630**, tj. turystyka w zakresie wpływu z najmu i dzierżaw składników majątkowych,
- wykonanie w **100,89 %** planu dochodów w dziale **710**, tj. działalność usługowa, cmentarze,
- wykonanie w **75,09 %** planu dochodów w dziale **751**, tj. urzędów naczelnych organów władzy państwowej, kontroli i ochrony prawa oraz sądownictwa - dotacje celowe otrzymane z budżetu państwa na realizację zadań bieżących z zakresu administracji rządowej oraz innych zadań zleconych,

- wykonanie w **101,58 %** planu dochodów w dziale **756**, tj. w zakresie dochodów od osób prawnych, od osób fizycznych i od innych jednostek nieposiadających osobowości prawnej (przede wszystkim wpływów z podatku rolnego, leśnego, od środków transportowych, podatku od czynności cywilnoprawnych, podatków i opłat lokalnych zarówno od osób prawnych, jak i od osób fizycznych, udziałów gminy w podatku dochodowym od osób fizycznych i osób prawnych, wpłat z opłat za zezwolenia na sprzedaż alkoholu), wykonane dochody w tym dziale stanowią **33,93 %** całości dochodów wykonanych w 2018 roku,
- wykonanie w **100,00 %** planu dochodów w dziale **758**, tj. różnych rozliczeń - subwencje dla gminy, wykonane dochody w tym dziale stanowią **27,23 %** wykonanych dochodów ogółem w 2018 roku,
- wykonanie w **89,96 %** planu dochodów w dziale **852**, tj. pomocy społecznej w zakresie dotacji celowych z budżetu państwa na realizację zadań bieżących z zakresu administracji rządowej i zadań zleconych gminie dotyczących pomocy społecznej oraz dotacji celowych na zadania własne gmin w zakresie pomocy społecznej, wykonane dochody w tym dziale stanowią **2,54 %** ogółu wykonanych dochodów w 2018 roku,
- wykonanie w **100,00 %** planu dochodów w dziale **854**, tj. edukacyjna opieka wychowawcza w zakresie dotacji na stypendia,
- wykonanie w **98,09 %** planu dochodów w dziale **855** tj. rodzina (program 500+, karta dużej rodziny, asystent rodziny) wykonane dochody w tym dziale stanowią **22,14 %** ogółu wykonanych dochodów w 2018 roku,
- wykonanie w **92,09 %** planu dochodów w dziale **900**, tj. gospodarki komunalnej i ochrony środowiska

2.2. Wykonanie dochodów budżetu gminy ogółem za rok 2018 według działów klasyfikacji budżetowej i ważniejszych źródeł przedstawia **Tabela Nr 2 i 2a**.

Wykonane dochody ogółem w kwocie **14.707.696,65 zł** stanowią:

- dochody bieżące – **14.408.627,60 zł** - w **97,97 %**,
- dochody majątkowe – **299.069,05 zł** - w **2,03 %**.

Dochody bieżące zostały wykonane na plan **14.635.683,99 zł** w kwocie **14.408.627,60 zł**, tj. **98,45 %**. Dochody majątkowe zostały wykonane na plan **335.183,75 zł** w kwocie **299.069,05 zł**, tj. w **89,23 %**.

Wykonane dochody ogółem – **14.707.696,65 zł** dotyczyły w **76,19 %** dochodów w zakresie zadań własnych (11.206.335,47 zł), **23,81 %** dochodów stanowiły dochody w zakresie zadań zleconych (3.501.361,18 zł).

Dochody w zakresie zadań własnych na plan **11.392.623,37 zł** wykonano w kwocie **11.206.335,47 zł**, tj. **98,36 %**.

2.3. Wykonanie dochodów budżetu gminy związanych z realizacją zadań z zakresu administracji rządowej oraz innych zadań zleconych ustawami za rok 2018 według działów klasyfikacji i ważniejszych źródeł przedstawia **Tabela Nr 3**.

Na plan **3.578.244,37 zł** wykonano **3.501.361,18 zł**, tj. **97,85 %**. Wykonane dochody stanowiły **23,81 %** łącznych wykonanych dochodów budżetu gminy za 2018 rok.

2.4. Wykonanie dochodów budżetu gminy za wydane zezwolenia na sprzedaż napojów alkoholowych w roku 2018 przedstawia **Tabela Nr 4**.

Na plan dochodów **65.600,00 zł** wykonano **65.389,09 zł**, tj. **99,68 %**.

2.5. Wykonanie planowanych dochodów związanych z realizacją zadań wykonywanych na podstawie porozumień (umów) między jednostkami samorządu terytorialnego w roku 2018 przedstawia **Tabela Nr 5**.

W ramach porozumienia z Powiatem Stargardzkim Gmina wykorzystwała kwotę **25.100,00 zł** w zakresie powierzonego do realizacji zadania utrzymania czystości ulic powiatowych w Ińsku.

2.6. Sprawozdanie o udzielonych ulgach i odroczeniach z tytułu wpłat podatków lokalnych w gminie za okres od 01 stycznia 2018 roku do 31 grudnia 2018 roku:

Gmina prowadzi administracyjne postępowanie egzekucyjne w stosunku do zaległości podatkowych stanowiących dochód budżetu gminy. Za okres od **01 stycznia 2018 do 31 grudnia 2018 roku** postępowania egzekucyjne przedstawiały się następująco:

- wystawiono **364** upomnienia na łączną kwotę **168.772,56 zł** dotyczące zaległości podatkowych osób fizycznych,
- wystawiono **9** upomnień na łączną kwotę **13.511,86 zł** dotyczące zaległości podatkowych osób prawnych,
- wystawiono **181** upomnień na łączną kwotę **41.515,18 zł** z tytułu opłat za odpady komunalne,
- wystawiono **74** wezwania na kwotę **58.957,31 zł** dotyczące zaległego czynszu za dzierżawy, mieszkania, użytkowanie wieczyste,
- sporządzono **4** tytuły egzekucyjne dotyczące osób prawnych z tytułu podatku od nieruchomości, rolnego i leśnego na łączną kwotę **9.751,00 zł**,
- sporządzono **142** tytuły egzekucyjnych dotyczących osób fizycznych z tytułu zaległości podatkowych osób fizycznych na łączną kwotę **67.700,60 zł**,
- sporządzono **69** tytułów egzekucyjnych z tytułu opłaty za odpady komunalne na łączną kwotę **28.742,90 zł**,
- sporządzono **21** wniosków o umorzenie postępowania egzekucyjnego na kwotę **6.010,78 zł** z uwagi na spłatę zaległości podatkowych,
- sporządzono **46** wniosków o umorzenie postępowania egzekucyjnego na kwotę **22.490,77 zł** z uwagi na spłatę zaległości z tytułu opłat za odpady komunalne,
- rozłożono na raty **7** osobom opłaty za odpady komunalne w kwocie **22.428,69 zł**,
- rozłożono na raty **1** osobie podatek od nieruchomości w kwocie **2.159,00 zł** plus odsetki w kwocie **74,00 zł**.

2.7. Zaległe należności z tytułu dochodów budżetu gminy zgodnie ze sprawozdaniem Rb-27 S wynoszą kwotę **3.346.226,75 zł**.

Największe zaległości podatników wobec Gminy Ińsko w wartości nominalnej dotyczą:

- 1) podatku od nieruchomości od osób prawnych – 1.023.662,22 zł, w tym zaległości:
 - Polskiego Koncernu Spirytusowego (PKS) – 109.895,11 zł,
 - Polskiego Koncernu Spirytusowego (PKS) – 900.167,00 zł
- 2) podatku od czynności cywilnoprawnych PKS - 167.072,84 zł
- 3) podatku od nieruchomości osób fizycznych – 154.649,25 zł,
- 4) podatku rolnego od osób fizycznych - 131.965,85 zł,
- 5) podatku rolnego od osób prawnych – 23.957,47 zł,
- 6) zaległości z tytułu wypłaconych zaliczek i funduszu alimentacyjnego – 859.773,49 zł,
- 7) należności z tytułu dzierżaw gruntów i nieruchomości – 49.171,04 zł,
- 8) należności z tytułu modernizacji – 12.141,90 zł,
- 9) wieczystego użytkowania nieruchomości – 28.802,26 zł,
- 10) podatek od środków transportowych – 28.745,50 zł,
- 11) czynsze dla ZS – 27.623,50 zł,
- 12) opłata za śmieci – 139.191,06 zł.

W okresie **od 01 stycznia 2018 r. do 31 grudnia 2018 r.** Ośrodek Pomocy Społecznej w Ińsku podjął następujące czynności wobec dłużników alimentacyjnych:

- wystosowano wezwania dłużników alimentacyjnych w celu przeprowadzenia wywiadu alimentacyjnego oraz złożenia oświadczenia majątkowego,
- zgłoszono dłużników alimentacyjnych do:
 - a) Biura Informacji Gospodarczej InfoMonitora,
 - b) Krajowego Biura Informacji Gospodarczej,
 - c) Krajowego Rejestru Długów Biuro Informacji Gospodarczej,
 - d) Rejestru Dłużników ERIF Biuro Informacji Gospodarczej,
 - e) Krajowej Informacji Długów Telekomunikacyjnych KIDT BIG S.A.
- przeprowadzono wywiady alimentacyjne z dłużnikami alimentacyjnymi,
- przekazano informację do komornika i organu właściwego wierzyciela z przeprowadzonych wywiadów i odebranych oświadczeń majątkowych od dłużników,
- wystosowano pismo do komornika sądowego o ustalenie adresu zamieszkania dla dłużnika alimentacyjnego oraz poinformowano komornika i organ właściwy wierzyciela, że tutejszy organ nie jest właściwym organem dłużnika dla dłużników alimentacyjnych,
- wystosowano zawiadomienia o wszczęciu postępowania administracyjnego dotyczących uznania dłużnika alimentacyjnego za uchylającego się od zobowiązań alimentacyjnych,
- wystosowano pisma do komornika o udzielenie informacji, czy przez okres ostatnich 6 miesięcy dłużnik alimentacyjny wywiązywał się w każdym miesiącu ze zobowiązań alimentacyjnych w kwocie nie niższej niż 50% kwoty bieżąco ustalonych alimentów dla dłużników alimentacyjnych,
- wydano decyzje o uznaniu dłużników alimentacyjnych za uchylających się od zobowiązań alimentacyjnych,
- przekazano informacje dla dłużników alimentacyjnych o przyznaniu świadczenia z funduszu alimentacyjnego dla osób uprawnionych,
- przekazano informację do komornika i organu właściwego wierzyciela w sprawie utrzymania w mocy decyzji o uznaniu dłużników za uchylających się od zobowiązań alimentacyjnych,
- wystosowano wnioski do Centralnej Ewidencji Kierowców celem uzyskania informacji czy dłużnik alimentacyjny posiada prawa jazdy i skierowano wniosek do starosty o zatrzymanie prawa jazdy dla dłużnika alimentacyjnego,
- zgłoszono dłużników alimentacyjnych do Prokuratury Rejonowej w Stargardzie, Bytomiu i w Legionowie o popełnieniu przestępstwa z art. 209 § 1 kk oraz poinformowano komornika i organ właściwy wierzyciela o zgłoszeniu dłużników do prokuratury,
- poinformowano Komornika Sądowego oraz organ właściwy wierzyciela o odmowie wszczęcia dochodzenia przez prokuratora dla dłużników alimentacyjnych,
- poinformowano Komornika Sądowego oraz organ właściwy wierzyciela o złożeniu wniosków przez Prokuratora do Sądu Rejonowego w Łobzie i Stargardzie w sprawie uchylania się dłużników alimentacyjnych od obowiązku alimentacyjnego,
- wystosowano pismo do Prokuratora o przesłaniu odpisu postanowienia w sprawie złożonych wniosków o podejrzeniu przestępstwa z art. 209 § 1 kk,
- zobowiązano dłużnika alimentacyjnego do zarejestrowania się w Urzędzie Pracy w Stargardzie jako bezrobotny albo poszukujący pracy,
- wystosowano wnioski do komornika sądowego w sprawie przyłączenia się do postępowania egzekucyjnego,
- wystosowano wnioski do Prokuratora Sądu Rejonowego w Stargardzie o ściganie za przestępstwo nie alimentacji w sprawie przyznania zasiłku rodzinnego i funduszu alimentacyjnego dla wierzycielek.

III. Realizacja wydatków budżetowych

3. Wykonanie wydatków budżetowych gminy za 2018 rok zostało przedstawione w obowiązującej sprawozdawczości o wydatkach budżetowych za okres od 01 stycznia 2018 roku do 31 grudnia 2018 roku, tj. w sprawozdaniu Rb-28S z wykonania planu wydatków budżetowych.

3.1. Wykonanie wydatków budżetowych gminy za 2018 rok według działów klasyfikacji budżetowej przedstawia **Tabela Nr 6.**

Tabela została sporządzona na podstawie danych ze sprawozdania o wydatkach budżetowych za 2018 rok, które zostało przekazane do Regionalnej Izby Obrachunkowej w Szczecinie oraz do Ministerstwa Finansów.

Na planowaną kwotę (po uwzględnieniu wprowadzonych zmian w trakcie roku) **14.875.801,74 zł** wykonano **14.124.363,41 zł**, co stanowi **94,95 %**.

W kwocie wykonanych wydatków największe wydatki dotyczą działów:

- 010 - rolnictwo i łowiectwo	- 97,60 %
- 600 - transport i łączność	- 98,50 %
- 630 - turystyka	- 99,96 %
- 700 - gospodarka mieszkaniowa	- 99,99 %
- 750 - administracja publiczna	- 98,90 %
- 801 - oświata i wychowanie	- 95,67 %
- 852 - pomoc społeczna	- 90,63 %
- 854 - edukacyjna opieka wychowawcza	- 100,00 %
- 855 - rodzina	- 97,49 %
- 900 - gospodarka komunalna i ochrona środowiska	- 91,28 %
- 926 - kultura fizyczna i sport	- 96,95 %

3.2. Wykonanie planowanych wydatków budżetowych na realizację zadań własnych i zleconych według działów i rozdziałów klasyfikacji budżetowej ogółem 2018 rok przedstawia **Tabela Nr 7**.

Wykonane wydatki ogółem w kwocie **14.124.363,41 zł** dotyczą realizacji:

- zadań własnych (10.623.064,85 zł) w **75,21 %**,
- zadań zleconych (3.501.298,59 zł) w **24,79 %**.

3.3. Wykonanie planowanych wydatków budżetowych z zakresu administracji rządowej oraz innych zadań zleconych gminie ustawami za 2018 rok przedstawia **Tabela Nr 8**.

Na plan **3.578.244,37 zł** wykonano **3.501.298,59 zł**, tj. **97,85 %**.

3.4. Wykonanie planowanych wydatków związanych z realizacją zadań wykonywanych na podstawie porozumień (umów) między jednostkami samorządu terytorialnego za 2018 rok przedstawia **Tabela Nr 9**.

3.5. Wykonanie wydatków budżetu gminy ogółem w 2018 roku z wyszczególnieniem na:

- wydatki bieżące - **13.692.835,46 zł**,
- wydatki majątkowe - **431.527,95 zł**, przedstawia **Tabela Nr 10 i 10a**.

Z wykonanych wydatków ogółem **14.124.363,41 zł**:

- **96,95 %** stanowią wydatki w zakresie zadań bieżących,
- **3,05 %** stanowią wydatki majątkowe - inwestycyjne.

Wydatki bieżące na plan **14.434.768,79 zł** wykonano w wysokości **13.692.835,46 zł**, tj. **94,86 %**.

Wydatki majątkowe - na plan **441.032,95 zł** wykonano w wysokości **431.527,95 zł**, tj. **97,84 %**.

3.6. Wykonanie wydatków budżetu gminy związanych z realizacją zadań z zakresu administracji rządowej oraz innych zadań zleconych ustawami w 2018 roku przedstawia **Tabela Nr 11**.

Wykonane wydatki z zakresu administracji rządowej oraz innych zadań zleconych ustawami stanowiły **24,79 %** ogółu wykonanych wydatków budżetu, w tym **100,00 %** były to wydatki bieżące w kwocie **3.501.298,59 zł**.

Wydatki te dotyczyły zwrotu części podatku akcyzowego zawartego w cenie oleju napędowego rolnikom, wydatki na utrzymanie USC, wydatki na pomoc społeczną.

3.7. Wykonanie dotacji celowych udzielonych z budżetu gminy na zadania własne gminy realizowane przez podmioty nie należące do sektora finansów publicznych w 2018 roku przedstawia **Tabela Nr 12.**

- dofinansowanie zadań zleconych stowarzyszeniu - Towarzystwu Przyjaciół Dzieci - w zakresie przeciwdziałania patologii społecznej w środowisku - środowiskowe ogniska wychowawcze w Ińsku, Ściennem, Ciemniku - na plan **60.000,00 zł** przekazano kwotę **60.000,00 zł**,
- dofinansowanie kosztów realizacji inwestycji i zakupów inwestycyjnych jednostek niezaliczanych do sektora finansów publicznych - przydomowe oczyszczalnie ścieków - na plan **12.906,00 zł** przekazano kwotę **12.905,11 zł**,
- dofinansowanie zadań zleconych stowarzyszeniom - „Kadam” - utworzenie IZBY PAMIĘCI na plan **50.000,00 zł** przekazano kwotę **50.000,00 zł**.
- dofinansowanie zadań zleconych stowarzyszeniom - Klub Sportowy „Ina” Ińsko, Ludowy Iński Klub Sportów Walki „TAIKYOKU” w zakresie kultury fizycznej i sportu - na plan **110.000,00 zł** przekazano kwotę **110.000,00 zł**.

3.7.1. Wykonanie dotacji celowych udzielonych z budżetu gminy na zadania własne gminy realizowane przez jednostki należące do sektora finansów publicznych w 2018 roku przedstawia **Tabela Nr 12 A.**

Gmina udzieliła dotacji na:

- zadania bieżące realizowane na podstawie porozumień między jednostkami samorządu terytorialnego - Gmina Szczecin -Izby Wyrzeźwień - na plan **500,00 zł** wykonano w kwocie **500,00 zł**.
- zadania bieżące realizowane na podstawie porozumień między jednostkami samorządu terytorialnego - przedszkole gm. Stargard na plan **6.180,00 zł** wykonano w kwocie **6.179,52 zł**

3.7.2. Wykonanie dotacji podmiotowych udzielonych z budżetu gminy na zadania własne gminy realizowane przez podmioty nienależące do sektora finansów publicznych w 2018 roku przedstawia **Tabela Nr 12 B.**

- dotacja podmiotowa dla publicznej jednostki systemu oświaty prowadzonej przez osobę prawną inna niż jednostka samorządu terytorialnego lub przez osobę fizyczną - Towarzystwo Przyjaciół Dzieci - punkt przedszkolny - na plan **113.590,00 zł** przekazano kwotę **75.739,89 zł**.

3.7.3. Wykonanie dotacji podmiotowych udzielonych z budżetu gminy dla instytucji kultury w 2018 roku przedstawia **Tabela Nr 12 C.**

- dotacja podmiotowa dla ICK- Ośrodek Kultury na plan **228.843,00 zł** przekazano kwotę **228.786,49 zł**,
- dotacja podmiotowa dla ICK- Biblioteka na plan **41.157,00 zł** przekazano kwotę **41.156,45 zł**.

3.8. Wykonanie zadań inwestycyjnych zrealizowanych z budżetu gminy Ińsko w 2018 roku przedstawia **Tabela Nr 13.**

W zakresie podstawowych inwestycji wykonano lub są w trakcie realizacji:

- wykonanie chodnika na cmentarzu w Ińsku,
- realizowany był program dofinansowania budowy przydomowych oczyszczalni ścieków na terenie gminy Ińsko,
- wykonano doposażenie placów zabaw w sołectwach oraz stworzono siłownię na plaży miejskiej w Ińsku,
- zamontowano oświetlenie w sołectwie Granica i Ciemnik,
- utworzenie przedszkola publicznego przy Zespole Szkół w Ińsku,
- z grantów sołeckich urządzono przestrzeń publiczną w Ciemniku i Czertyniu

3.9. Wykonanie wydatków budżetu gminy związanych z realizacją Gminnego Programu Profilaktyki i Rozwiązywania Problemów Alkoholowych i Zwalczenia Narkomanii za 2018 rok przedstawia **Tabela Nr 14.**

3.10. Wykonanie wydatków budżetu gminy związanych z realizacją zadań z zakresu utrzymania porządku i czystości za 2018 rok przedstawia **Tabela Nr 14A.**

3.11. Wykonanie wydatków budżetu gminy związanych z realizacją zadań z zakresu ochrony środowiska za 2018 rok przedstawia **Tabela Nr 14B.**

3.12. Informacja o nadwyżce/deficycie budżetu gminy Ińsko w 2018 roku przedstawia **Tabela Nr 15.**

Wykonane dochody budżetu w kwocie **14.707.696,65 zł** są większe od wykonanych wydatków w kwocie **14.124.363,41 zł**. Nadwyżka budżetu wyniosła **583.333,24 zł** i została przeznaczona na spłatę rat kredytów i pożyczek.

Przychody w 2018 roku planowane w kwocie 200.000,00 zł wykonano w wysokości **17.293,12 zł** – wolne środki z lat ubiegłych. Łączne planowane **rozchody w 2018 roku** w kwocie **295.066,00 zł** zrealizowano w kwocie **295.065,75 zł**.

LP.	NAZWA PODMIOTU, W KTÓRYM ZACIĄGNIĘTO ZOBOWIĄZANIE	NAZWA ZADANIA	Kwota spłacona w roku 2018
1.	Bank Gospodarstwa Krajowego	Budowa świetlicy wiejskiej w Studnicy wraz z zagospodarowaniem terenu i zakupem wyposażenia	14.583,31
2.	Bank Gospodarstwa Krajowego	Budowa sieci wodociągowej przesyłowej Storkowo-Waliszewo wraz z przyłączami wodociągowymi w miejscowości Waliszewo	12.825,00
3.	Bank Gospodarstwa Krajowego	Przebudowa drogi gminnej w działce 337, 372/2,373 – ul. Aleja Słoneczna i ul. Aleja Spacerowa w Ińsku	20.114,10
4	Powszechna Kasa Oszczędnościowa Bank Polski	Wykonanie boiska sportowego w ramach kompleksu „Moje Boisko - Orlik 2012” w Ińsku oraz przebudowę i remont budynku gospodarczego ze zmianą sposobu użytkowania na zaplecze szatniowo-socjalne	37.357,80
5	Powszechna Kasa Oszczędnościowa Bank Polski	1. Wykonanie boiska sportowego w ramach kompleksu „Moje Boisko - Orlik 2012” w Ińsku oraz przebudowę i remont budynku gospodarczego ze zmianą sposobu użytkowania na zaplecze szatniowo-socjalne 2. Remont i przebudowa świetlicy wiejskiej w Ciemniku	51.120,00
6	Powszechna Kasa Oszczędnościowa Bank Polski	Przebudowa budynku mieszkalno-użytkowego w Ciemniku na mieszkania socjalne	52.932,00
7	Wojewódzki Fundusz Ochrony Środowiska i Gospodarki Wodnej - POŻYCZKA	Zakup fabrycznie nowego średniego samochodu ratowniczo-gaśniczego z funkcją ograniczania skażeń dla OSP w Ińsku	28.572,00
8	Powszechna Kasa Oszczędnościowa Bank Polski – POŻYCZKA	Promenada nad jeziorem w Ińsku	13.961,54
9	Wojewódzki Fundusz Ochrony Środowiska i Gospodarki Wodnej - POŻYCZKA	Ochrona wód jeziora Ińsko w ramach przebudowy promenady wzdłuż jeziora Ińsko w części ul. Przybrzeżnej i ul. Młynarskiej w Ińsku	13.600,00
10	Bank Spółdzielczy	Sfinansowanie planowanego deficytu budżetu oraz spłatę wcześniej zaciągniętych pożyczek i kredytów dla Gminy Ińsko	50.000,00
ŁĄCZNIE			295.065,75

3.13. Stan środków na rachunku bankowym gminy na dzień **31 grudnia 2018 roku**:
- rachunek bieżący budżetu gminy - **511.853,51 zł.**

3.14. Zobowiązania budżetu Gminy:

Zgodnie ze sprawozdaniem Rb-Z Gmina obciążona jest na koniec okresu sprawozdawczego spłatą pożyczek i kredytów długoterminowych na łączną kwotę **1.232.798,63 zł**, w tym:

LP.	NAZWA PODMIOTU, W KTÓRYM ZACIĄGNIĘTO ZOBOWIĄZANIE	NAZWA ZADANIA	Kwota pozostała do spłaty na 31.12.2018 r.
4	Powszechna Kasa Oszczędnościowa Bank Polski	Wykonanie boiska sportowego w ramach kompleksu „Moje Boisko- Orlik 2012” w Ińsku oraz przebudowę i remont budynku gospodarczego ze zmianą sposobu użytkowania na zaplecze szatniowe-socjalne	171.222,97
5	Powszechna Kasa Oszczędnościowa Bank Polski	1. Wykonanie boiska sportowego w ramach kompleksu „Moje Boisko- Orlik 2012” w Ińsku oraz przebudowę i remont budynku gospodarczego ze zmianą sposobu użytkowania na zaplecze szatniowe-socjalne 2. Remont i przebudowa świetlicy wiejskiej w Ciemniku	251.340,00
6	Powszechna Kasa Oszczędnościowa Bank Polski	Przebudowa budynku mieszkalno-użytkowego w Ciemniku na mieszkania socjalne	295.537,64
7	Wojewódzki Fundusz Ochrony Środowiska i Gospodarki Wodnej- POŻYCZKA	Zakup fabrycznie nowego średniego samochodu ratowniczo-gaśniczego z funkcją ograniczania skażeń dla OSP w Ińsku	83.331,00
8	Powszechna Kasa Oszczędnościowa Bank Polski – POŻYCZKA	Promenada nad jeziorem w Ińsku	349.038,46
9	Wojewódzki Fundusz Ochrony Środowiska i Gospodarki Wodnej- POŻYCZKA	Ochrona wód jeziora Ińsko w ramach przebudowy promenady wzdłuż jeziora Ińsko w części ul. Przybrzeżnej i ul. Młynarskiej w Ińsku	82.328,56
ŁĄCZNIE			1.232.798,63

Zobowiązania niewymagalne wykazane w sprawozdaniu Rb-28S na kwotę **27.967,77 zł** - wynikające z faktur, które wpłynęły pod koniec grudnia roku 2018 i na początku stycznia roku 2019, a dotyczyły roku 2018- zobowiązania te zostały uregulowane w styczniu 2019 roku. Zobowiązania wymagalne nie wystąpiły.

3.15. Wykonanie wydatków jednostek pomocniczych w ramach funduszu sołectkiego w 2018 roku przedstawia **Tabela Nr 16.**

Na planowaną kwotę **94.054,40 zł** wykonano **65.167,66 zł** co stanowi **69,29 %**

3.16. Informacja o nabyciu i sprzedaży mienia gminnego przedstawia **Tabela Nr 17.**

3.17. Przychody i rozchody budżetu gminy przedstawia **Tabela Nr 18.**

3.18. Wykonanie wydatków budżetu na programy i projekty realizowane ze środków pochodzących z funduszy strukturalnych, Funduszu Spójności i innych środków Unii Europejskiej za 2018 rok - przedstawia **Tabela Nr 19.**

W 2018 roku z budżetu wydatkowano wraz z wkładem własnym na programy i projekty realizowane ze środków pochodzących z funduszy strukturalnych, Funduszu Spójności i innych środków Unii Europejskiej w ramach:

- Programu Operacyjnego Pomoc Techniczna 2014 – 2020 na Opracowanie Lokalnego Programu Rewitalizacji dla Gminy Ińsko wydatkowano kwotę **13.987,60 zł**,

- Regionalnego Programu Operacyjnego Województwa Zachodniopomorskiego na lata 2014-20120 na utworzenie przedszkola publicznego przy Zespole Szkół w Ińsku wydatkowano kwotę **807.815,00 zł**,

- Programu Operacyjnego Rybactwo i Morze na utworzenie i doposażenie publicznej infrastruktury turystyczno-rekreacyjnej na obszarze gminy Ińsko wydatkowano kwotę **134.994,58 zł**,

- Programu Operacyjnego Wiedza Edukacja Rozwój 2014-2020 współfinansowanego z Europejskiego Funduszu Społecznego- „Ponad-narodowa mobilność kadry edukacji szkolnej”- realizowanego przez Zespół Szkół w Ińsku - wydatkowano kwotę **28.075,80 zł**.

3.19. Informację o stanie mienia gminnego przedstawia Tabela Nr 20.

Nabyto aktami notarialnymi:

1. W dniu 20 kwietnia 2018 roku aktem notarialnym Rep. A Numer 2224/2018 Gmina Ińsko nabyła w wyniku zamiany lokali - lokal mieszkalny położony w Ińsku, o łącznej pow. 57,40 m², znajdujący się na działce numer geodezyjny 192, położonej w obrębie II miasta Ińsko, o powierzchni 0,1244 m² - udział 178/1000 części.
2. W dniu 22 listopada 2018 roku aktem notarialnym Rep. A Numer 4295/2018 Gmina Ińsko nabyła od Krajowego Ośrodka Wsparcia Rolnictwa Oddział Terenowy w Szczecinie następujące działki drogowe:
 - działka numer geodezyjny 152/24, obręb Linówko gmina Ińsko, pow. 1.062 m²;
 - działka numer geodezyjny 22, obręb Miałka gmina Ińsko, pow. 246 m².

2. Nabyto na podstawie decyzji administracyjnych: W 2018 roku nie nabyto mienia komunalnego na podstawie decyzji administracyjnych.

3. Sprzedano aktami notarialnymi:

1. W dniu 24 stycznia 2018 roku aktem notarialnym Rep. A 438/2018 sprzedano udział do 1/2 części w nieruchomości wspólnej, działce zabudowanej numer 50, obręb Storkowo gmina Ińsko, o pow. 0,54 ha, położona w miejscowości Waliszewo 10.
2. W dniu 24 stycznia 2018 roku aktem notarialnym Rep. A 444/2018 sprzedano lokal mieszkalny komunalny nr 3 w Ińsku przy ul. Kolejowej 3.
3. W dniu 07 lutego 2018 roku aktem notarialnym Rep. A 711/2018 sprzedano działkę niezabudowaną położoną w Ińsku obręb I, przy ul. Młynarskiej, nr geod. 190/3, o pow. 161 m².
4. W dniu 20 kwietnia 2018 roku aktem notarialnym Rep. A 2224/2018 dokonano zamiany lokalu mieszkalnego położonego w Ińsku przy ul. H. Sienkiewicza 31/1.
5. W dniu 13 czerwca 2018 roku aktem notarialnym Rep. A 3470/2018 sprzedano lokal mieszkalny komunalny nr 1 w Ińsku przy ul. Kolejowej 3.
6. W dniu 13 czerwca 2018 roku aktem notarialnym Rep. A 3476/2018 sprzedano działkę niezabudowaną położoną w miejscowości Czertyń, nr geod. 111, o pow. 0,01 ha.
7. W dniu 22 listopada 2018 roku aktem notarialnym Rep. A 7491/2018 sprzedano lokal mieszkalny komunalny nr 1 w miejscowości Ciemnik 8.
8. W dniu 22 listopada 2018 roku aktem notarialnym Rep. A 7484/2018 sprzedano nieruchomość gruntową położoną w Ińsku obręb I, przy ul. Krętej, składającą się z działek nr geod. 204/1 (niezabudowana) i 204/2 (zabudowa), o pow. odpowiednio 41 m² i 275 m².

I. Inne dane i informacje o zdarzeniach mających wpływ na stan mienia komunalnego:

W 2018 roku wydano 1 decyzję administracyjną na podstawie ustawy z dnia 29 lipca 2005 roku o przekształceniu prawa użytkowania wieczystego w prawo własności nieruchomości dla działki o powierzchni 632 m².

II. Dane dotyczące dochodów uzyskanych z tytułu przekształcenia użytkowania wieczystego w prawo własności oraz z opłat rocznych z tytułu użytkowania wieczystego gruntów:

1. dochody uzyskane z tytułu przekształcenia użytkowania wieczystego w prawo własności	- 522,50 zł
2. dochody uzyskane z opłat rocznych z tytułu użytkowania wieczystego gruntów	- 42.238,21 zł
3. dochody uzyskane z tytułu sprzedaży mienia gminnego	- 113.374,06 zł
4. dochody uzyskane z tytułu dzierżaw oraz najmu	- 192.786,74 zł

Sytuacja Finansowa Gminy

Na koniec 2018 roku wysokość zobowiązań, zgodnie ze sprawozdaniem Rb-Z za 2018 rok, wyniosła ogółem **1.232.798,63 zł** i były to zobowiązania wobec banków z tytułu zaciągniętych w latach poprzednich pożyczek i kredytów.

Stopień zadłużenia za rok 2018 w stosunku do dochodów wykonanych wynosi **8,38 %**.

Działalność jednostki samorządu terytorialnego wiąże się z pozyskiwaniem i wydatkowaniem środków publicznych. Dlatego też ważne jest dokonywanie systematycznych analiz gospodarowania tymi środkami przez władze lokalne. Władze gminy dążą do utrzymania bieżącej płynności finansowej, i starają się optymalizować wydatki. Na rozwój lokalny wpływa wiele czynników, zarówno zależnych, jak i niezależnych od samej gminy, wśród nich za jeden z najważniejszych należy uznać kondycję finansową. Środki finansowe są niezbędne, by finansować zadania, w tym inwestycyjne pobudzające rozwój. W celu poprawy stanu gospodarki finansowej Gminy Ińsko podejmowane są działania mające na celu obniżenie kosztów realizacji zadań oświaty, zmniejszenie kosztów funkcjonowania administracji samorządowej, realne planowanie dochodów i wydatków, wyegzekwowanie należnych dochodów Gminy, oszczędne i racjonalne wydatkowanie środków publicznych oraz zwiększenie nadzoru nad celowością dokonywanych wydatków, przestrzeganie obowiązujących przepisów w zakresie zaciągania zobowiązań finansowych, wzmocnienie i wykorzystywanie w szerszym zakresie w zarządzaniu Gminą kontroli wewnętrznej. Władze gminy starają się racjonalizować wydatki przez poprawę zarządzania, eliminację marnotrawstwa i zwiększenie efektywności gospodarowania środkami budżetowymi, a także o pozyskanie nowych inwestorów.

WYKONANIE I STRUKTURA DOCHODÓW BUDŻETU GMINY IŃSKO
za 2018 rok
według działów klasyfikacji budżetowej

Dział	Nazwa działu	Plan na 2018 rok	Wykonanie za 2018 rok	% wykonania planu	Struktura % wykonania
0 10	ROLNICTWO I ŁOWIECTWO	184 872,53	185 937,91	100,58	1,26
600	TRANSPORT I ŁĄCZNOŚĆ	25 100,00	25 100,00	100,00	0,17
630	TURYSTYKA	34 000,00	33 872,05	99,62	0,23
700	GOSPODARKA MIESZKANIOWA	258 000,00	250 156,50	96,96	1,70
710	DZIAŁALNOŚĆ USŁUGOWA	40 500,00	40 860,00	100,89	0,28
750	ADMINISTRACJA PUBLICZNA	65 782,20	67 957,00	103,31	0,46
751	URZĘDY NACZELNYCH ORGANÓW WŁADZY PAŃSTWOWEJ, KONTROLI I OCHRONY PRAWA ORAZ SĄDOWNICTWA	41 120,00	30 877,45	75,09	0,21
754	BEZPIECZEŃSTWO PUBLICZNE I OCHRONA PRZECIWPOŻAROWA	11 256,00	9 368,04	83,23	0,06
756	DOCHODY OD OSÓB PRAWNYCH, OD OSÓB FIZYCZNYCH I OD INNYCH JEDNOSTEK NIEPOSIADAJĄCYCH OSOBOWOŚCI PRAWNEJ ORAZ WYDATKI ZWIĄZANE Z ICH POBOREM	4 911 832,00	4 989 607,80	101,58	33,93
758	RÓŻNE ROZLICZENIA	4 004 864,42	4 004 862,07	100,00	27,23
801	OŚWIATA I WYCHOWANIE	685 275,35	547 222,08	79,85	3,72
852	POMOC SPOŁECZNA	414 830,24	373 188,78	89,96	2,54
854	EDUKACYJNA OPIEKA WYCHOWAWCZA	33 624,00	33 624,00	100,00	0,23
855	RODZINA	3 319 905,00	3 256 584,02	98,09	22,14
900	GOSPODARKA KOMUNALNA I OCHRONA ŚRODOWISKA	801 406,00	737 990,21	92,09	5,02
921	KULTURA I OCHRONA DZIEDZICTWA NARODOWEGO	24 000,00	24 000,00	100,00	0,16
926	KULTURA FIZYCZNA	114 500,00	96 488,74	84,27	0,66
OGÓŁEM		14 970 867,74	14 707 696,65	98,24	100,00

**REALIZACJA WYKONANIA DOCHODÓW BUDŻETU (ogółem) za 2018 rok
według działów klasyfikacji budżetowej i ważniejszych źródeł**

Dział	Paragraf	Treść	Plan na 2018 rok	Wykonanie za 2018 rok			%
				Ogółem	W tym:		
					Dochody bieżące	Dochody majątkowe	
1	2	3	4	5	6	7	8
010		Roľnictwo i łowiectwo	184 872,53	185 937,91	165 937,91	20 000,00	100,58
	0750	Wpływy z najmu i dzierżawy składników majątkowych Skarbu Państwa, jednostek samorządu terytorialnego lub Innych jednostek zaliczanych do sektora finansów publicznych oraz Innych umów o podobnym charakterze	5 850,10	8 242,79	8 242,79	-	140,90
	2010	Dotacje celowe otrzymane z budżetu państwa na realizację zadań bieżących z zakresu administracji rządowej oraz Innych zadań zleconych gminie (związkom gmin, związkom powiatowo-gminnym) ustawami	159 022,43	157 695,12	157 695,12	-	99,17
	6300	Dotacja celowa otrzymana z tytułu pomocy finansowej udzielanej między jednostkami samorządu terytorialnego na dofinansowanie własnych zadań inwestycyjnych i zakupów inwestycyjnych	20 000,00	20 000,00	-	20 000,00	100,00
600		Transport i łączność	25 100,00	25 100,00	25 100,00	-	100,00
	2320	Dotacje celowe otrzymane z powiatu na zadania bieżące realizowane na podstawie porozumień (umów) między jednostkami samorządu terytorialnego	25 100,00	25 100,00	25 100,00	-	100,00
630		Turytyka	34 000,00	33 872,05	33 872,05	-	99,62
	0750	Wpływy z najmu i dzierżawy składników majątkowych Skarbu Państwa, jednostek samorządu terytorialnego lub Innych jednostek zaliczanych do sektora finansów publicznych oraz Innych umów o podobnym charakterze	34 000,00	33 872,05	33 872,05	-	99,62
700		Gospodarka mieszkaniowa	258 000,00	250 156,50	198 259,94	51 896,56	96,96
	0550	Wpływy z opłat z tytułu użytkowania wieczystego nieruchomości	44 000,00	42 238,21	42 238,21	-	96,00
	0750	Wpływy z najmu i dzierżawy składników majątkowych Skarbu Państwa, jednostek samorządu terytorialnego lub Innych jednostek zaliczanych do sektora finansów publicznych oraz Innych umów o podobnym charakterze	144 000,00	156 021,73	156 021,73	-	108,35
	0760	Wpływy z tytułu przekształcenia prawa użytkowania wieczystego przysługującego osobom fizycznym w prawo własności	5 000,00	522,50	-	522,50	10,45
	0770	Wpłaty z tytułu odpłatnego nabycia prawa własności oraz prawa użytkowania wieczystego nieruchomości	65 000,00	51 374,06	-	51 374,06	79,04
710		Działalność usługowa	40 500,00	40 860,00	40 860,00	-	100,89
	0960	Wpływy z otrzymanych spadków, zapisków i darowizn w postaci pieniężnej	17 100,00	17 100,00	17 100,00	-	100,00
	0830	Wpływy z usług (CMENARZE)	23 400,00	23 760,00	23 760,00	-	101,54
750		Administracja publiczna	65 782,20	67 957,00	67 957,00	-	103,31
	2008	Dotacje celowe w ramach programów finansowanych z udziałem środków europejskich oraz środków, o których mowa w art. 5 ust. 1 pkt 3 oraz ust. 3 pkt 5 i 6 ustawy, lub płatności w ramach budżetu środków europejskich, z wyłączeniem wydatków klasyfikowanych w paragrafie 205 - Finansowanie programów i projektów ze środków, o których mowa w art. 5 ust. 3 ustawy, z wyłączeniem środków, o których mowa w art. 5 ust. 3 pkt 2, pkt 5 lit. c i d oraz pkt 6 ustawy, oraz z wyłączeniem budżetu środków europejskich	10 614,46	10 614,46	10 614,46	-	100,00

Dział	Paragraf	Treść	Plan na 2018 rok	Wykonanie za 2018 rok			%
				Ogółem	W tym:		
					Dochody bieżące	Dochody majątkowe	
1	2	3	4	5	6	7	8
	2009	Dotacje celowe w ramach programów finansowanych z udziałem środków europejskich oraz środków, o których mowa w art. 5 ust. 1 pkt 3 oraz ust. 3 pkt 5 i 6 ustawy, lub płatności w ramach budżetu środków europejskich, z wyłączeniem wydatków klasyfikowanych w paragrafie 205 - Współfinansowanie programów i projektów realizowanych ze środków, o których mowa w art. 5 ust. 3 ustawy, z wyłączeniem środków, o których mowa w art. 5 ust. 3 pkt 2, pkt 5 lit. c i d oraz pkt 6 ustawy	1 873,14	1 873,14	1 873,14		100,00
	2010	Dotacje celowe otrzymane z budżetu państwa na realizację zadań bieżących z zakresu administracji rządowej oraz innych zadań zleconych gminie (związkom gmin, związkom powiatowo-gminnym) ustawami	31 070,60	31 070,59	31 070,59	-	100,00
	2360	Dochody jednostek samorządu terytorialnego związane z realizacją zadań z zakresu administracji rządowej oraz innych zadań zleconych ustawami	10,00	-	-	-	-
	0690	Wpływy z różnych opłat	250,00	156,33	156,33	-	62,53
	0960	Wpływy z otrzymanych spadków, zapisów i darowizn w postaci pieniężnej	200,00	200,00	200,00	-	100,00
	0970	Wpływy z różnych dochodów	21 764,00	24 042,48	24 042,48	-	110,47
751		Urzędy naczelnych organów władzy państwowej, kontroli i ochrony prawa oraz sądownictwa	41 120,00	30 877,45	30 877,45	-	75,09
	2010	Dotacje celowe otrzymane z budżetu państwa na realizację zadań bieżących z zakresu administracji rządowej oraz innych zadań zleconych gminie (związkom gmin, związkom powiatowo-gminnym) ustawami	744,00	744,00	744,00	-	100,00
	2010	Dotacje celowe otrzymane z budżetu państwa na realizację zadań bieżących z zakresu administracji rządowej oraz innych zadań zleconych gminie (związkom gmin, związkom powiatowo-gminnym) ustawami	40 376,00	30 133,45	30 133,45	-	74,63
754		Bezpieczeństwo publiczne i ochrona przeciwpożarowa	11 256,00	9 368,04	9 368,04	-	83,23
	0970	Wpływy z różnych dochodów	11 256,00	9 368,04	9 368,04	-	83,23
756		Dochody od osób prawnych, od osób fizycznych i od innych jednostek nieposiadających osobowości prawnej oraz wydatki związane z ich poborem	4 911 832,00	4 989 607,80	4 989 607,80	-	101,58
	0350	Wpływy z podatku od działalności gospodarczej osób fizycznych, opłacanego w formie karty podatkowej	-	24,00	24,00	-	-
	0310	Wpływy z podatku od nieruchomości-OSOBY PRAWNE	1 295 000,00	1 324 336,40	1 324 336,40	-	102,27
	0320	Wpływy z podatku rolnego-OSOBY PRAWNE	111 000,00	96 936,53	96 936,53	-	87,33
	0330	Wpływy z podatku leśnego-OSOBY PRAWNE	180 000,00	183 290,00	183 290,00	-	101,83
	0500	Wpływy z podatku od czynności cywilnoprawnych	-	776,00	776,00	-	#DZIEL/01
	0910	Wpływy z odsetek od nieterminowych wpłat z tytułu podatków i opłat	650,00	590,00	590,00	-	90,77
	2680	Rekompensaty utraconych dochodów w podatkach i opłatach lokalnych	4 300,00	4 261,00	4 261,00	-	99,09
	0310	Wpływy z podatku od nieruchomości - OSOBY FIZYCZNE	674 000,00	652 193,07	652 193,07	-	96,76
	0320	Wpływy z podatku rolnego-OSOBY FIZYCZNE	313 000,00	306 568,05	306 568,05	-	97,95
	0330	Wpływy z podatku leśnego-OSOBY FIZYCZNE	8 500,00	8 996,92	8 996,92	-	105,85
	0340	Wpływy z podatku od środków transportowych	28 200,00	30 550,60	30 550,60	-	108,34
	0360	Wpływy z podatku od spadków i darowizn	3 000,00	720,00	720,00	-	24,00
	0370	Wpływy z opłaty posiadania psów	2 000,00	1 950,00	1 950,00	-	97,50
	0430	Wpływy z opłaty targowej	22 000,00	22 482,00	22 482,00	-	102,19
	0440	Wpływy z opłaty miejscowej	13 000,00	15 345,01	15 345,01	-	118,04
	0500	Wpływy z podatku od czynności cywilnoprawnych	120 000,00	123 129,26	123 129,26	-	102,61

Dział	Paragraf	Treść	Plan na 2018 rok	Wykonanie za 2018 rok			%
				Ogółem	W tym:		
					Dochody bieżące	Dochody majątkowe	
1	2	3	4	5	6	7	8
	0910	Wpływy z odsetek od nieterminowych wpłat z tytułu podatków i opłat	15 000,00	13 509,56	13 509,56	-	90,06
	0410	Wpływy z opłaty skarbowej	18 000,00	17 692,00	17 692,00	-	98,29
	0460	Wpływy z opłaty eksploatacyjnej	277 170,00	277 169,40	277 169,40	-	100,00
	0480	Wpływy z opłat za zezwolenia na sprzedaż napojów alkoholowych	65 600,00	65 389,09	65 389,09	-	99,68
	0490	Wpływy z Innych lokalnych opłat pobleranych przez jednostki samorządu terytorialnego na podstawie odrębnych ustaw	10 600,00	11 160,95	11 160,95	-	105,29
	0010	Wpływy z podatku dochodowego od osób fizycznych	1 630 812,00	1 734 448,00	1 734 448,00	-	106,35
	0020	Wpływy z podatku dochodowego od osób prawnych	120 000,00	98 089,96	98 089,96	-	81,74
758		Różne rozliczenia	4 004 864,42	4 004 862,07	4 003 678,32	1 183,75	100,00
	2920	Subwencje ogólne z budżetu państwa	2 558 831,00	2 558 831,00	2 558 831,00	-	100,00
	2920	Subwencje ogólne z budżetu państwa	1 434 643,00	1 434 643,00	1 434 643,00	-	100,00
	0690	Wpływy z różnych opłat - Odzyskany Vat	4 130,00	4 130,00	4 130,00	-	100,00
	0920	Wpływy z pozostałych odsetek	20,00	17,65	17,65	-	88,25
	0970	Wpływy z różnych dochodów	2 340,00	2 340,00	2 340,00	-	100,00
	2030	Dotacje celowe otrzymane z budżetu państwa na realizację własnych zadań bieżących gmin (związków gmin, związków powiatowo-gminnych)	3 716,67	3 716,67	3 716,67	-	100,00
	6330	Dotacje celowe przekazane z budżetu państwa na realizację inwestycji i zakupów inwestycyjnych własnych gmin (związków gmin)	1 183,75	1 183,75		1 183,75	100,00
801		Oświata i wychowanie	685 275,35	547 222,08	493 222,08	54 000,00	79,85
	0690	Wpływy z różnych opłat	500,00	62,00	62,00		12,40
	0750	Wpływy z najmu i dzierżawy składników majątkowych Skarbu Państwa, jednostek samorządu terytorialnego lub innych jednostek zaliczanych do sektora finansów publicznych oraz innych umów o podobnym charakterze	60 000,00	52 318,68	52 318,68		87,20
	0920	Wpływy z pozostałych odsetek	1,00	-	-		-
	0970	Wpływy z różnych dochodów	2 918,30	3 166,12	3 166,12		108,49
	0660	Wpływy z opłat za korzystanie z wychowania przedszkolnego	6 000,00	4 883,00	4 883,00		81,38
	0950	Wpływy z tytułu kar i odszkodowań wynikających z umów	7 840,00	7 840,00	7 840,00		100,00
	2030	Dotacje celowe otrzymane z budżetu państwa na realizację własnych zadań bieżących gmin (związków gmin, związków powiatowo-gminnych) - oddział przedszkolny	38 358,00	38 358,00	38 358,00		100,00
	2030	Dotacje celowe otrzymane z budżetu państwa na realizację własnych zadań bieżących gmin (związków gmin, związków powiatowo-gminnych) - punkt przedszkolny	19 182,00	19 182,00	19 182,00		100,00
	2057	Dotacje celowe w ramach programów finansowanych z udziałem środków europejskich oraz środków, o których mowa w art. 5 ust. 3 pkt 5 lit. a i b ustawy, lub płatności w ramach budżetu środków europejskich, realizowanych przez jednostki samorządu terytorialnego- Płatności w zakresie budżetu środków europejskich- Utworzenie przedszkola publicznego przy Zespole Szkół w Ińsku	386 733,90	259 006,25	259 006,25		66,97
	6257	Dotacje celowe w ramach programów finansowanych z udziałem środków europejskich oraz środków, o których mowa w art. 5 ust. 3 pkt 5 lit. a i b ustawy, lub płatności w ramach budżetu środków europejskich, realizowanych przez jednostki samorządu terytorialnego- Płatności w zakresie budżetu środków europejskich- Utworzenie przedszkola publicznego przy Zespole Szkół w Ińsku	54 000,00	54 000,00		54 000,00	100,00

Dział	Paragraf	Treść	Plan na 2018 rok	Wykonanie za 2018 rok			%
				Ogółem	W tym:		
					Dochody bieżące	Dochody majątkowe	
1	2	3	4	5	6	7	8
	2001	Dotacje celowe w ramach programów finansowanych z udziałem środków europejskich oraz środków, o których mowa w art. 5 ust. 1 pkt 3 oraz ust. 3 pkt 5 i 6 ustawy, lub płatności w ramach budżetu środków europejskich, z wyłączeniem wydatków klasyfikowanych w paragrafie 205. - Finansowanie programów ze środków bezzwrotnych pochodzących z Unii Europejskiej	74 018,05	74 018,05	74 018,05	-	100,00
	2010	Dotacje celowe otrzymane z budżetu państwa na realizację zadań bieżących z zakresu administracji rządowej oraz innych zadań zleconych gminie (związkom gmin, związkom powiatowo-gminnym) ustawami-podręczniki	28 124,10	26 838,24	26 838,24	-	95,43
	0970	Wpływy z różnych dochodów	7 600,00	7 549,74	7 549,74	-	99,34
852		Pomoc społeczna	414 830,24	373 188,78	373 188,78	-	89,96
	2010	Dotacje celowe otrzymane z budżetu państwa na realizację zadań bieżących z zakresu administracji rządowej oraz innych zadań zleconych gminie (związkom gmin, związkom powiatowo-gminnym) ustawami- składki na ubezpieczenia zdrowotne	18 294,00	18 258,39	18 258,39	-	99,81
	2030	Dotacje celowe otrzymane z budżetu państwa na realizację własnych zadań bieżących gmin (związków gmin, związków powiatowo-gminnych)- składki na ubezpieczenia zdrowotne	18 500,00	16 953,10	16 953,10	-	91,64
	2030	Dotacje celowe otrzymane z budżetu państwa na realizację własnych zadań bieżących gmin (związków gmin, związków powiatowo-gminnych)-zasiłki okresowe	35 000,00	21 868,69	21 868,69	-	62,48
	2010	Dotacje celowe otrzymane z budżetu państwa na realizację zadań bieżących z zakresu administracji rządowej oraz innych zadań zleconych gminie (związkom gmin, związkom powiatowo-gminnym) ustawami-dodatki energetyczne	1 126,24	512,60	512,60	-	45,51
	2030	Dotacje celowe otrzymane z budżetu państwa na realizację własnych zadań bieżących gmin (związków gmin, związków powiatowo-gminnych)- zasiłki stałe	205 410,00	196 557,23	196 557,23	-	95,69
	2030	Dotacje celowe otrzymane z budżetu państwa na realizację własnych zadań bieżących gmin (związków gmin, związków powiatowo-gminnych) - ośrodek pomocy społecznej	82 500,00	81 579,00	81 579,00	-	98,88
	0830	Wpływy z usług	5 000,00	4 358,55	4 358,55	-	87,17
	2030	Dotacje celowe otrzymane z budżetu państwa na realizację własnych zadań bieżących gmin (związków gmin, związków powiatowo-gminnych) - dożywianie	49 000,00	33 101,22	33 101,22	-	67,55
854		Edukacyjna opieka wychowawcza	33 624,00	33 624,00	33 624,00	-	100,00
	2030	Dotacje celowe otrzymane z budżetu państwa na realizację własnych zadań bieżących gmin (związków gmin, związków powiatowo-gminnych)-stypendia szkolne	33 624,00	33 624,00	33 624,00	-	100,00
855		Rodzina	3 319 905,00	3 256 584,02	3 256 584,02	-	98,09
	0920	Wpływy z pozostałych odsetek	-	0,62	0,62	-	-
	2060	Dotacje celowe otrzymane z budżetu państwa na zadania bieżące z zakresu administracji rządowej zlecone gminom (związkom gmin, związkom powiatowo-gminnym), związane z realizacją świadczenia wychowawczego stanowiącego pomoc państwa w wychowywaniu dzieci - program 500+	1 785 871,00	1 746 127,22	1 746 127,22	-	97,77
	2010	Dotacje celowe otrzymane z budżetu państwa na realizację zadań bieżących z zakresu administracji rządowej oraz innych zadań zleconych gminie (związkom gmin, związkom powiatowo-gminnym) ustawami-świadczenia rodzinne, fundusz alimentacyjny	1 404 000,00	1 381 654,57	1 381 654,57	-	98,41
	2360	Dochody jednostek samorządu terytorialnego związane z realizacją zadań z zakresu administracji rządowej oraz innych zadań zleconych ustawami	6 250,00	6 306,61	6 306,61	-	100,91

Dział	Paragraf	Treść	Plan na 2018 rok	Wykonanie za 2018 rok			%
				Ogółem	W tym:		
					Dochody bieżące	Dochody majątkowe	
1	2	3	4	5	6	7	8
	2010	Dotacje celowe otrzymane z budżetu państwa na realizację zadań bieżących z zakresu administracji rządowej oraz innych zadań zleconych gminie (związkom gmin, związkom powiatowo-gminnym) ustawami-karta dużej rodziny	117,00	117,00	117,00	-	100,00
	2010	Dotacje celowe otrzymane z budżetu państwa na realizację zadań bieżących z zakresu administracji rządowej oraz innych zadań zleconych gminie (związkom gmin, związkom powiatowo-gminnym) ustawami-300+	109 499,00	108 210,00	108 210,00	-	98,82
	2030	Dotacje celowe otrzymane z budżetu państwa na realizację własnych zadań bieżących gmin (związków gmin, związków powiatowo-gminnych) -asystent rodziny	10 169,00	10 169,00	10 169,00	-	100,00
	2690	Środki Funduszu Pracy przekazane powiatom z przeznaczeniem na finansowanie kosztów wynagrodzenia i składek na ubezpieczenia społeczne pracowników powiatowego urzędu pracy-asystent rodziny	3 999,00	3 999,00	3 999,00	-	100,00
900		Gospodarka komunalna i ochrona środowiska	801 406,00	737 990,21	657 990,21	80 000,00	92,09
	0830	Wpływy z usług	4 500,00	3 180,76	3 180,76	-	70,68
	0490	Wpływy z innych lokalnych opłat pobieranych przez jednostki samorządu terytorialnego na podstawie odrębnych ustaw -gospodarka odpadami	700 000,00	639 639,54	639 639,54	-	91,38
	0910	Wpływy z odsetek od nieterminowych wpłat z tytułu podatków i opłat	3 000,00	2 966,77	2 966,77	-	-
	0690	Wpływy z różnych opłat	706,00	693,14	693,14	-	98,18
	0870	Wpływy ze sprzedaży składników majątkowych	80 000,00	80 000,00	-	80 000,00	100,00
	0690	Wpływy z różnych opłat	13 000,00	11 342,97	11 342,97	-	87,25
	0400	Wpływy z opłaty produktowej	200,00	167,03	167,03	-	83,52
921		Kultura i ochrona dziedzictwa narodowego	24 000,00	24 000,00	24 000,00	-	100,00
	2020	Dotacje celowe przekazane z budżetu państwa na zadania bieżące realizowane przez gminę na podstawie porozumień z organami administracji rządowej- Ławka Niepodległości	24 000,00	24 000,00	24 000,00	-	100,00
926		Kultura fizyczna	114 500,00	96 488,74	4 500,00	91 988,74	84,27
	6257	Dotacje celowe w ramach programów finansowanych z udziałem środków europejskich oraz środków, o których mowa w art. 5 ust. 3 pkt 5 lit. a i b ustawy, lub płatności w ramach budżetu środków europejskich, realizowanych przez jednostki samorządu terytorialnego-Płatności w zakresie budżetu środków europejskich	93 500,00	78 190,43	-	78 190,43	83,63
	6259	Dotacje celowe w ramach programów finansowanych z udziałem środków europejskich oraz środków, o których mowa w art. 5 ust. 3 pkt 5 lit. a i b ustawy, lub płatności w ramach budżetu środków europejskich, realizowanych przez jednostki samorządu terytorialnego-Współfinansowanie programów i projektów realizowanych ze środków, o których mowa w art. 5 ust. 3 ustawy, z wyłączeniem środków, o których mowa w art. 5 ust. 3 pkt 2, pkt 5 lit. c i d oraz pkt 6 ustawy	16 500,00	13 798,31	-	13 798,31	83,63
	2710	Dotacja celowa na pomoc finansową udzielaną między jednostkami samorządu terytorialnego na dofinansowanie własnych zadań bieżących-bramki na stadion	4 500,00	4 500,00	4 500,00	-	100,00
		Razem:	14 970 867,74	14 707 696,65	14 408 627,60	299 069,05	98,24

**REALIZACJA WYKONANIA DOCHODÓW BUDŻETU (zadania własne) za 2018 rok
według działów klasyfikacji budżetowej i ważniejszych źródeł**

Dział	Paragraf	Treść	Plan na 2018 rok	Wykonanie za 2018 rok			%
				Ogółem	W tym:		
					Dochody bieżące	Dochody majątkowe	
1	2	3	4	5	6	7	8
010		Rolnictwo i łowiectwo	25 850,10	28 242,79	8 242,79	20 000,00	109,26
	0750	Wpływy z najmu i dzierżawy składników majątkowych Skarbu Państwa, jednostek samorządu terytorialnego lub innych jednostek zaliczanych do sektora finansów publicznych oraz innych umów o podobnym charakterze	5 850,10	8 242,79	8 242,79	-	140,90
	6300	Dotacja celowa otrzymana z tytułu pomocy finansowej udzielanej między jednostkami samorządu terytorialnego na dofinansowanie własnych zadań inwestycyjnych i zakupów inwestycyjnych	20 000,00	20 000,00	-	20 000,00	100,00
600		Transport i łączność	25 100,00	25 100,00	25 100,00	-	100,00
	2320	Dotacje celowe otrzymane z powiatu na zadania bieżące realizowane na podstawie porozumień (umów) między jednostkami samorządu terytorialnego	25 100,00	25 100,00	25 100,00	-	100,00
630		Turystyka	34 000,00	33 872,05	33 872,05	-	99,62
	0750	Wpływy z najmu i dzierżawy składników majątkowych Skarbu Państwa, jednostek samorządu terytorialnego lub innych jednostek zaliczanych do sektora finansów publicznych oraz innych umów o podobnym charakterze	34 000,00	33 872,05	33 872,05	-	99,62
700		Gospodarka mieszkaniowa	258 000,00	250 156,50	198 259,94	51 896,56	96,96
	0550	Wpływy z opłat z tytułu użytkowania wieczystego nieruchomości	44 000,00	42 238,21	42 238,21	-	96,00
	0750	Wpływy z najmu i dzierżawy składników majątkowych Skarbu Państwa, jednostek samorządu terytorialnego lub innych jednostek zaliczanych do sektora finansów publicznych oraz innych umów o podobnym charakterze	144 000,00	156 021,73	156 021,73	-	108,35
	0760	Wpływy z tytułu przekształcenia prawa użytkowania wieczystego przysługującego osobom fizycznym w prawo własności	5 000,00	522,50	-	522,50	10,45
	0770	Wpłaty z tytułu odpłatnego nabycia prawa własności oraz prawa użytkowania wieczystego nieruchomości	65 000,00	51 374,06	-	51 374,06	79,04
710		Działalność usługowa	40 500,00	40 860,00	40 860,00	-	100,89
	0960	Wpływy z otrzymanych spadków, zapisów i darowizn w postaci pieniężnej	17 100,00	17 100,00	17 100,00	-	100,00
	0830	Wpływy z usług (CMENTARZE)	23 400,00	23 760,00	23 760,00	-	101,54
750		Administracja publiczna	34 711,60	36 886,41	36 886,41	-	106,27
	2008	Dotacje celowe w ramach programów finansowanych z udziałem środków europejskich oraz środków, o których mowa w art. 5 ust. 1 pkt 3 oraz ust. 3 pkt 5 i 6 ustawy, lub płatności w ramach budżetu środków europejskich, z wyłączeniem wydatków klasyfikowanych w paragrafie 205 - Finansowanie programów i projektów ze środków, o których mowa w art. 5 ust. 3 ustawy, z wyłączeniem środków, o których mowa w art. 5 ust. 3 pkt 2, pkt 5 lit. c i d oraz pkt 6 ustawy, oraz z wyłączeniem budżetu środków europejskich	10 614,46	10 614,46	10 614,46	-	100,00
	2009	Dotacje celowe w ramach programów finansowanych z udziałem środków europejskich oraz środków, o których mowa w art. 5 ust. 1 pkt 3 oraz ust. 3 pkt 5 i 6 ustawy, lub płatności w ramach budżetu środków europejskich, z wyłączeniem wydatków klasyfikowanych w paragrafie 205 - Współfinansowanie programów i projektów realizowanych ze środków, o których mowa w art. 5 ust. 3 ustawy, z wyłączeniem środków, o których mowa w art. 5 ust. 3 pkt 2, pkt 5 lit. c i d oraz pkt 6 ustawy	1 873,14	1 873,14	1 873,14	-	100,00

Dział	Paragraf	Treść	Plan na 2018 rok	Wykonanie za 2018 rok			%
				Ogółem	W tym:		
					Dochody bieżące	Dochody majątkowe	
1	2	3	4	5	6	7	8
	2360	Dochody jednostek samorządu terytorialnego związane z realizacją zadań z zakresu administracji rządowej oraz innych zadań zleconych ustawami	10,00	-	-	-	-
	0690	Wpływy z różnych opłat	250,00	156,33	156,33	-	62,53
	0960	Wpływy z otrzymanych spadków, zapisów i darowizn w postaci pieniężnej	200,00	200,00	200,00	-	100,00
	0970	Wpływy z różnych dochodów	21 764,00	24 042,48	24 042,48	-	110,47
754		Bezpieczeństwo publiczne i ochrona przeciwpożarowa	11 256,00	9 368,04	9 368,04	-	83,23
	0970	Wpływy z różnych dochodów	11 256,00	9 368,04	9 368,04	-	83,23
756		Dochody od osób prawnych, od osób fizycznych i od innych jednostek nieposiadających osobowości prawnej oraz wydatki związane z ich poborem	4 911 832,00	4 989 607,80	4 989 607,80	-	101,58
	0350	Wpływy z podatku od działalności gospodarczej osób fizycznych, opłacanego w formie karty podatkowej	-	24,00	24,00	-	-
	0310	Wpływy z podatku od nieruchomości-OSOBY PRAWNE	1 295 000,00	1 324 336,40	1 324 336,40	-	102,27
	0320	Wpływy z podatku rolnego-OSOBY PRAWNE	111 000,00	96 936,53	96 936,53	-	87,33
	0330	Wpływy z podatku leśnego-OSOBY PRAWNE	180 000,00	183 290,00	183 290,00	-	101,83
	0500	Wpływy z podatku od czynności cywilnoprawnych	-	776,00	776,00	-	#DZIEL/01
	0910	Wpływy z odsetek od nieterminowych wpłat z tytułu podatków i opłat	650,00	590,00	590,00	-	90,77
	2680	Rekompensaty utraconych dochodów w podatkach i opłatach lokalnych	4 300,00	4 261,00	4 261,00	-	99,09
	0310	Wpływy z podatku od nieruchomości - OSOBY FIZYCZNE	674 000,00	652 193,07	652 193,07	-	96,76
	0320	Wpływy z podatku rolnego-OSOBY FIZYCZNE	313 000,00	306 568,05	306 568,05	-	97,95
	0330	Wpływy z podatku leśnego-OSOBY FIZYCZNE	8 500,00	8 996,92	8 996,92	-	105,85
	0340	Wpływy z podatku od środków transportowych	28 200,00	30 550,60	30 550,60	-	108,34
	0360	Wpływy z podatku od spadków i darowizn	3 000,00	720,00	720,00	-	24,00
	0370	Wpływy z opłaty od posiadania psów	2 000,00	1 950,00	1 950,00	-	97,50
	0430	Wpływy z opłaty targowej	22 000,00	22 482,00	22 482,00	-	102,19
	0440	Wpływy z opłaty miejscowej	13 000,00	15 345,01	15 345,01	-	118,04
	0500	Wpływy z podatku od czynności cywilnoprawnych	120 000,00	123 129,26	123 129,26	-	102,61
	0910	Wpływy z odsetek od nieterminowych wpłat z tytułu podatków i opłat	15 000,00	13 509,56	13 509,56	-	90,06
	0410	Wpływy z opłaty skarbowej	18 000,00	17 692,00	17 692,00	-	98,29
	0460	Wpływy z opłaty eksploatacyjnej	277 170,00	277 169,40	277 169,40	-	100,00
	0480	Wpływy z opłat za zezwolenia na sprzedaż napojów alkoholowych	65 600,00	65 389,09	65 389,09	-	99,68
	0490	Wpływy z innych lokalnych opłat pobieranych przez jednostki samorządu terytorialnego na podstawie odrębnych ustaw	10 600,00	11 160,95	11 160,95	-	105,29
	0010	Wpływy z podatku dochodowego od osób fizycznych	1 630 812,00	1 734 448,00	1 734 448,00	-	106,35
	0020	Wpływy z podatku dochodowego od osób prawnych	120 000,00	98 089,96	98 089,96	-	81,74
758		Różne rozliczenia	4 004 864,42	4 004 862,07	4 003 678,32	1 163,75	100,00
	2920	Subwencje ogólne z budżetu państwa	2 558 831,00	2 558 831,00	2 558 831,00	-	100,00
	2920	Subwencje ogólne z budżetu państwa	1 434 643,00	1 434 643,00	1 434 643,00	-	100,00
	0690	Wpływy z różnych opłat - Odzyskany Vat	4 130,00	4 130,00	4 130,00	-	100,00
	0920	Wpływy z pozostałych odsetek	20,00	17,65	17,65	-	88,25
	0970	Wpływy z różnych dochodów	2 340,00	2 340,00	2 340,00	-	100,00

Dział	Paragraf	Treść	Plan na 2018 rok	Wykonanie za 2018 rok			%
				Ogółem	W tym:		
					Dochody bieżące	Dochody majątkowe	
1	2	3	4	5	6	7	8
	2030	Dotacje celowe otrzymane z budżetu państwa na realizację własnych zadań bieżących gmin (związków gmin, związków powiatowo-gminnych)	3 716,67	3 716,67	3 716,67	-	100,00
	6330	Dotacje celowe przekazane z budżetu państwa na realizację inwestycji i zakupów inwestycyjnych własnych gmin (związków gmin)	1 183,75	1 183,75		1 183,75	100,00
801		Oświata i wychowanie	657 151,25	520 383,84	466 383,84	54 000,00	79,19
	0690	Wpływy z różnych opłat	500,00	62,00	62,00		12,40
	0750	Wpływy z najmu i dzierżawy składników majątkowych Skarbu Państwa, jednostek samorządu terytorialnego lub innych jednostek zaliczanych do sektora finansów publicznych oraz innych umów o podobnym charakterze	60 000,00	52 318,68	52 318,68		87,20
	0920	Wpływy z pozostałych odsetek	1,00	-	-		-
	0970	Wpływy z różnych dochodów	2 918,30	3 166,12	3 166,12		108,49
	0660	Wpływy z opłat za korzystanie z wychowania przedszkolnego	6 000,00	4 883,00	4 883,00		81,38
	0950	Wpływy z tytułu kar i odszkodowań wynikających z umów	7 840,00	7 840,00	7 840,00		100,00
	2030	Dotacje celowe otrzymane z budżetu państwa na realizację własnych zadań bieżących gmin (związków gmin, związków powiatowo-gminnych) - oddział przedszkolny	38 358,00	38 358,00	38 358,00		100,00
	2030	Dotacje celowe otrzymane z budżetu państwa na realizację własnych zadań bieżących gmin (związków gmin, związków powiatowo-gminnych) - punkt przedszkolny	19 182,00	19 182,00	19 182,00		100,00
	2057	Dotacje celowe w ramach programów finansowanych z udziałem środków europejskich oraz środków, o których mowa w art. 5 ust. 3 pkt 5 lit. a i b ustawy, lub płatności w ramach budżetu środków europejskich, realizowanych przez jednostki samorządu terytorialnego- Płatności w zakresie budżetu środków europejskich- Utworzenie przedszkola publicznego przy Zespole Szkół w Ińsku	386 733,90	259 006,25	259 006,25		66,97
	6257	Dotacje celowe w ramach programów finansowanych z udziałem środków europejskich oraz środków, o których mowa w art. 5 ust. 3 pkt 5 lit. a i b ustawy, lub płatności w ramach budżetu środków europejskich, realizowanych przez jednostki samorządu terytorialnego- Płatności w zakresie budżetu środków europejskich- Utworzenie przedszkola publicznego przy Zespole Szkół w Ińsku	54 000,00	54 000,00		54 000,00	100,00
	2001	Dotacje celowe w ramach programów finansowanych z udziałem środków europejskich oraz środków, o których mowa w art. 5 ust. 1 pkt 3 oraz ust. 3 pkt 5 i 6 ustawy, lub płatności w ramach budżetu środków europejskich, z wyłączeniem wydatków klasyfikowanych w paragrafie 205. - Finansowanie programów ze środków bezzwrotnych pochodzących z Unii Europejskiej	74 018,05	74 018,05	74 018,05		100,00
	0970	Wpływy z różnych dochodów	7 600,00	7 549,74	7 549,74		99,34
852		Pomoc społeczna	395 410,00	354 417,79	354 417,79		89,63
	2030	Dotacje celowe otrzymane z budżetu państwa na realizację własnych zadań bieżących gmin (związków gmin, związków powiatowo-gminnych)- składki na ubezpieczenia zdrowotne	18 500,00	16 953,10	16 953,10		91,64
	2030	Dotacje celowe otrzymane z budżetu państwa na realizację własnych zadań bieżących gmin (związków gmin, związków powiatowo-gminnych)-zasiłki okresowe	35 000,00	21 868,69	21 868,69		62,48
	2030	Dotacje celowe otrzymane z budżetu państwa na realizację własnych zadań bieżących gmin (związków gmin, związków powiatowo-gminnych)- zasiłki stałe	205 410,00	196 557,23	196 557,23		95,69

Dział	Paragraf	Treść	Plan na 2018 rok	Wykonanie za 2018 rok			%
				Ogółem	W tym:		
					Dochody bieżące	Dochody majątkowe	
1	2	3	4	5	6	7	8
	2030	Dotacje celowe otrzymane z budżetu państwa na realizację własnych zadań bieżących gmin (związków gmin, związków powiatowo-gminnych) - ośrodek pomocy społecznej	82 500,00	81 579,00	81 579,00	-	98,88
	0830	Wpływy z usług	5 000,00	4 358,55	4 358,55	-	87,17
	2030	Dotacje celowe otrzymane z budżetu państwa na realizację własnych zadań bieżących gmin (związków gmin, związków powiatowo-gminnych) - dożywianie	49 000,00	33 101,22	33 101,22	-	67,55
854		Edukacyjna opieka wychowawcza	33 624,00	33 624,00	33 624,00	-	100,00
	2030	Dotacje celowe otrzymane z budżetu państwa na realizację własnych zadań bieżących gmin (związków gmin, związków powiatowo-gminnych)-stypendia szkolne	33 624,00	33 624,00	33 624,00	-	100,00
855		Rodzina	20 418,00	20 475,23	20 475,23	-	100,28
	0920	Wpływy z pozostałych odsetek	-	0,62	0,62	-	-
	2360	Dochody jednostek samorządu terytorialnego związane z realizacją zadań z zakresu administracji rządowej oraz Innych zadań zleconych ustawami	6 250,00	6 306,61	6 306,61	-	100,91
	2030	Dotacje celowe otrzymane z budżetu państwa na realizację własnych zadań bieżących gmin (związków gmin, związków powiatowo-gminnych) - asystent rodziny	10 169,00	10 169,00	10 169,00	-	100,00
	2690	Środki Funduszu Pracy przekazane powiatom z przeznaczeniem na finansowanie kosztów wynagrodzenia i składek na ubezpieczenia społeczne pracowników powiatowego urzędu pracy-asystent rodziny	3 999,00	3 999,00	3 999,00	-	100,00
900		Gospodarka komunalna i ochrona środowiska	801 406,00	737 990,21	657 990,21	80 000,00	92,09
	0830	Wpływy z usług	4 500,00	3 180,76	3 180,76	-	70,68
	0490	Wpływy z Innych lokalnych opłat pobieranych przez jednostki samorządu terytorialnego na podstawie odrębnych ustaw -gospodarka odpadami	700 000,00	639 639,54	639 639,54	-	91,38
	0910	Wpływy z odsetek od nieterminowych wpłat z tytułu podatków i opłat	3 000,00	2 966,77	2 966,77	-	-
	0690	Wpływy z różnych opłat	706,00	693,14	693,14	-	98,18
	0870	Wpływy ze sprzedaży składników majątkowych	80 000,00	80 000,00	-	80 000,00	100,00
	0690	Wpływy z różnych opłat	13 000,00	11 342,97	11 342,97	-	87,25
	0400	Wpływy z opłaty produktowej	200,00	167,03	167,03	-	83,52
921		Kultura i ochrona dziedzictwa narodowego	24 000,00	24 000,00	24 000,00	-	100,00
	2020	Dotacje celowe przekazane z budżetu państwa na zadania bieżące realizowane przez gminę na podstawie porozumień z organami administracji rządowej- Ławka Niepodległości	24 000,00	24 000,00	24 000,00	-	100,00
926		Kultura fizyczna	114 500,00	96 488,74	4 500,00	91 988,74	84,27
	6257	Dotacje celowe w ramach programów finansowanych z udziałem środków europejskich oraz środków, o których mowa w art. 5 ust. 3 pkt 5 lit. a i b ustawy, lub płatności w ramach budżetu środków europejskich, realizowanych przez jednostki samorządu terytorialnego-Płatności w zakresie budżetu środków europejskich	93 500,00	78 190,43	-	78 190,43	83,63
	6259	Dotacje celowe w ramach programów finansowanych z udziałem środków europejskich oraz środków, o których mowa w art. 5 ust. 3 pkt 5 lit. a i b ustawy, lub płatności w ramach budżetu środków europejskich, realizowanych przez jednostki samorządu terytorialnego-Współfinansowanie programów i projektów realizowanych ze środków, o których mowa w art. 5 ust. 3 ustawy, z wyłączeniem środków, o których mowa w art. 5 ust. 3 pkt 2, pkt 5 lit. c i d oraz pkt 6 ustawy	16 500,00	13 798,31	-	13 798,31	83,63

Dział	Paragraf	Treść	Plan na 2018 rok	Wykonanie za 2018 rok			%
				Ogółem	W tym:		
					Dochody bieżące	Dochody majątkowe	
1	2	3	4	5	6	7	8
	2710	Dotacja celowa na pomoc finansową udzielaną między jednostkami samorządu terytorialnego na dofinansowanie własnych zadań bieżących-bramki na stadion	4 500,00	4 500,00	4 500,00	-	100,00
Razem:			11 392 623,37	11 206 335,47	10 907 266,42	299 069,05	98,36

**REALIZACJA WYKONANIA DOCHODÓW BUDŻETU (zadania zlecone) za 2018 rok
według działów klasyfikacji budżetowej i ważniejszych źródeł**

Dział	Paragraf	Treść	Plan na 2018 rok	Wykonanie za 2018 rok			%
				Ogółem	W tym:		
					Dochody bieżące	Dochody majątkowe	
1	2	3	4	5	6	7	8
010		Rolnictwo i łowiectwo	159 022,43	157 695,12	157 695,12	-	99,17
	2010	Dotacje celowe otrzymane z budżetu państwa na realizację zadań bieżących z zakresu administracji rządowej oraz innych zadań zleconych gminie (związkom gmin, związkom powiatowo-gminnym) ustawami	159 022,43	157 695,12	157 695,12	-	99,17
750		Administracja publiczna	31 070,60	31 070,59	31 070,59	-	100,00
	2010	Dotacje celowe otrzymane z budżetu państwa na realizację zadań bieżących z zakresu administracji rządowej oraz innych zadań zleconych gminie (związkom gmin, związkom powiatowo-gminnym) ustawami	31 070,60	31 070,59	31 070,59	-	100,00
751		Urzędy naczelnych organów władzy państwowej, kontroli i ochrony prawa oraz sądownictwa	41 120,00	30 877,45	30 877,45	-	75,09
	2010	Dotacje celowe otrzymane z budżetu państwa na realizację zadań bieżących z zakresu administracji rządowej oraz innych zadań zleconych gminie (związkom gmin, związkom powiatowo-gminnym) ustawami	744,00	744,00	744,00	-	100,00
	2010	Dotacje celowe otrzymane z budżetu państwa na realizację zadań bieżących z zakresu administracji rządowej oraz innych zadań zleconych gminie (związkom gmin, związkom powiatowo-gminnym) ustawami	40 376,00	30 133,45	30 133,45	-	74,63
801		Oświata i wychowanie	28 124,10	26 838,24	26 838,24	-	95,43
	2010	Dotacje celowe otrzymane z budżetu państwa na realizację zadań bieżących z zakresu administracji rządowej oraz innych zadań zleconych gminie (związkom gmin, związkom powiatowo-gminnym) ustawami-podręczniki	28 124,10	26 838,24	26 838,24	-	95,43
852		Pomoc społeczna	19 420,24	18 770,99	18 770,99	-	96,66
	2010	Dotacje celowe otrzymane z budżetu państwa na realizację zadań bieżących z zakresu administracji rządowej oraz innych zadań zleconych gminie (związkom gmin, związkom powiatowo-gminnym) ustawami- składki na ubezpieczenia zdrowotne	18 294,00	18 258,39	18 258,39	-	99,81
	2010	Dotacje celowe otrzymane z budżetu państwa na realizację zadań bieżących z zakresu administracji rządowej oraz innych zadań zleconych gminie (związkom gmin, związkom powiatowo-gminnym) ustawami-dodatki energetyczne	1 126,24	512,60	512,60	-	45,51
855		Rodzina	3 299 487,00	3 236 108,79	3 236 108,79	-	98,08
	2060	Dotacje celowe otrzymane z budżetu państwa na zadania bieżące z zakresu administracji rządowej zlecone gminom (związkom gmin, związkom powiatowo-gminnym), związane z realizacją świadczenia wychowawczego stanowiącego pomoc państwa w wychowywaniu dzieci - program 500+	1 785 871,00	1 746 127,22	1 746 127,22	-	97,77
	2010	Dotacje celowe otrzymane z budżetu państwa na realizację zadań bieżących z zakresu administracji rządowej oraz innych zadań zleconych gminie (związkom gmin, związkom powiatowo-gminnym) ustawami-świadczenia rodzinne, fundusz alimentacyjny	1 404 000,00	1 381 654,57	1 381 654,57	-	98,41
	2010	Dotacje celowe otrzymane z budżetu państwa na realizację zadań bieżących z zakresu administracji rządowej oraz innych zadań zleconych gminie (związkom gmin, związkom powiatowo-gminnym) ustawami-karta dużej rodziny	117,00	117,00	117,00	-	100,00
	2010	Dotacje celowe otrzymane z budżetu państwa na realizację zadań bieżących z zakresu administracji rządowej oraz innych zadań zleconych gminie (związkom gmin, związkom powiatowo-gminnym) ustawami-300+	109 499,00	108 210,00	108 210,00	-	98,82
		Razem:	3 578 244,97	3 501 361,18	3 501 361,18	-	97,85

**DOCHODY ZA WYDAWANE ZEZWOLENIA
NA SPRZEDAŻ NAPOJÓW ALKOHOLOWYCH ORAZ ZA KORZYSTANIE Z TYCH ZEZWOLEŃ
za 2018 rok**

według działów, rozdziałów, paragrafów klasyfikacji budżetowej

Dział	Rozdział	Paragraf	Nazwa podziałki klasyfikacji budżetowej	Plan na 2018 rok	Wykonanie za 2018 rok			%
					Ogółem	w tym:		
1	2	3	4	5	6	7	8	9
756			DOCHODY OD OSÓB PRAWNYCH, OD OSÓB FIZYCZNYCH I OD INNYCH JEDNOSTEK NIEPOSIADAJĄCYCH OSOBOWOŚCI PRAWNEJ ORAZ WYDATKI ZWIĄZANE Z ICH POBOREM	65 600,00	65 389,09	65 389,09	-	99,68
	75618		Wpływy z innych opłat stanowiących dochody jednostek samorządu terytorialnego na podstawie ustaw	65 600,00	65 389,09	65 389,09	-	
		0 480	Wpływy z opłat za zezwolenia na sprzedaż napojów alkoholowych	65 600,00	65 389,09	65 389,09	-	99,68
Razem				65 600,00	65 389,09	65 389,09	-	99,68

**WYKONANIE DOCHODÓW ZWIĄZANYCH Z REALIZACJĄ ZADAŃ WYKONYWANYCH NA PODSTAWIE POROZUMIEŃ (UMÓW)
MIĘDZY JEDNOSTKAMI SAMORZĄDU TERYTORIALNEGO
za 2018 rok**

Dział	Rozdział	Paragraf	Nazwa podziałki klasyfikacji budżetowej	Plan na 2018 rok	Wykonanie za 2018 rok			%
					Ogółem	W tym: Dochody bieżące	Dochody majątkowe	
1	2	3	4	5	6	7	8	9
600			TRANSPORT I ŁĄCZNOŚĆ	25 100,00	25 100,00	25 100,00	-	100,00
	60014		Drogi publiczne powiatowe	25 100,00	25 100,00	25 100,00	-	100,00
		2320	Dotacje celowe otrzymane z powiatu na zadania bieżące realizowane na podstawie porozumień (umów) między jednostkami samorządu terytorialnego - utrzymanie czystości ulic powiatowych	25 100,00	25 100,00	25 100,00	-	100,00
Razem				25 100,00	25 100,00	25 100,00	-	100,00

WYKONANIE I STRUKTURA WYDATKÓW BUDŻETU GMINY
za 2018 rok
według działów klasyfikacji budżetowej

Dział	Nazwa działu	Plan na 2018 rok	Wykonanie za 2018 rok	% wykonania planu	Struktura % wykonania
1	2	3	4	5	6
010	ROLNICTWO I ŁOWIECTWO	188 387,03	183 857,70	97,60	1,30
020	LEŚNICTWO	3 007,14	3 007,14	100,00	0,02
600	TRANSPORT I ŁĄCZNOŚĆ	154 540,00	152 227,99	98,50	1,08
630	TURYSTYKA	51 100,00	51 080,40	99,96	0,36
700	GOSPODARKA MIESZKANIOWA	60 010,00	60 004,42	99,99	0,42
710	DZIAŁALNOŚĆ USŁUGOWA	124 262,22	105 023,69	84,52	0,74
750	ADMINISTRACJA PUBLICZNA	1 932 446,83	1 911 163,65	98,90	13,53
751	URZĘDY NACZELNYCH ORGANÓW WŁADZY PAŃSTWOWEJ, KONTROLI I OCHRONY PRAWA ORAZ SĄDOWNICTWA	41 120,00	30 877,45	75,09	0,22
754	BEZPIECZEŃSTWO PUBLICZNE I OCHRONA PRZECIWPOŻAROWA	110 626,00	103 223,10	93,31	0,73
757	OBSŁUGA DŁUGU PUBLICZNEGO	57 000,00	47 984,90	84,18	0,34
758	RÓŻNE ROZLICZENIA	63 000,00	-	-	-
801	OŚWIATA I WYCHOWANIE	5 051 364,98	4 832 820,71	95,67	34,22
851	OCHRONA ZDROWIA	80 400,00	73 359,07	91,24	0,52
852	POMOC SPOŁECZNA	1 123 993,78	1 018 718,63	90,63	7,21
854	EDUKACYJNA OPIEKA WYCHOWAWCZA	42 864,00	42 863,22	100,00	0,30
855	RODZINA	3 433 491,46	3 347 375,02	97,49	23,70
900	GOSPODARKA KOMUNALNA I OCHRONA ŚRODOWISKA	1 415 524,52	1 292 093,94	91,28	9,15
921	KULTURA I OCHRONA DZIEDZICTWA NARODOWEGO	591 586,87	528 301,68	89,30	3,74
926	KULTURA FIZYCZNA I SPORT	351 076,91	340 380,70	96,95	2,41
OGÓŁEM		14 875 801,74	14 124 363,41	94,95	100,00

PLAN I WYKONANIE WYDATKÓW BUDŻETOWYCH
za 2018 rok
według działów, rozdziałów i paragrafów klasyfikacji budżetowej
- część opisowa

Dział	Rozdział	Paragraf	Treść	Plan na 2018 rok	Wykonania za 2018 rok	%
1	2	3	4	5	6	7
0 10			Rolnictwo i łowiectwo	188 387,03	183 857,70	97,60
	0 1030		Izby rolnicze	15 364,60	12 909,58	84,02
		2850	Wpłaty gmin na rzecz izb rolniczych w wysokości 2% uzyskanych wpływów z podatku rolnego	15 364,60	12 909,58	84,02
	0 1095		Pozostała działalność	173 022,43	170 948,12	98,80
		4110	Składki na ubezpieczenia społeczne	344,29	344,29	100,00
		4120	Składki na Fundusz Pracy	49,07	49,07	100,00
		4170	Wynagrodzenia bezosobowe	2 002,92	2 002,92	100,00
		4210	Zakup materiałów i wyposażenia	1 050,00	1 016,98	96,86
		4300	Zakup usług pozostałych	13 661,80	12 921,80	94,58
		4360	Oplaty z tytułu zakupu usług telekomunikacyjnych	10,00	10,00	100,00
		4430	Różne opłaty i składki	155 904,35	154 603,06	99,17
020			Leśnictwo	3 007,14	3 007,14	100,00
	02095		Pozostała działalność	3 007,14	3 007,14	100,00
		4430	Różne opłaty i składki	3 007,14	3 007,14	100,00
600			Transport i łączność	154 540,00	152 227,99	98,50
	60014		Drogi publiczne powiatowe	36 196,60	36 196,60	100,00
		4300	Zakup usług pozostałych	25 100,00	25 100,00	100,00
		4430	Różne opłaty i składki	11 096,60	11 096,60	100,00
	60016		Drogi publiczne gminne	118 343,40	116 031,39	98,05
		4170	Wynagrodzenia bezosobowe	2 803,29	2 803,29	100,00
		4210	Zakup materiałów i wyposażenia	17 875,00	15 688,13	87,77
		4270	Zakup usług remontowych	4 004,57	4 004,57	100,00
		4300	Zakup usług pozostałych	93 660,54	93 535,40	99,87
630			Turystyka	51 100,00	51 080,40	99,96
	63095		Pozostała działalność	51 100,00	51 080,40	99,96
		4110	Składki na ubezpieczenia społeczne	412,56	412,56	100,00
		4120	Składki na Fundusz Pracy	58,80	58,80	100,00
		4170	Wynagrodzenia bezosobowe	2 400,00	2 400,00	100,00
		4210	Zakup materiałów i wyposażenia	1 979,46	1 979,46	100,00
		4260	Zakup energii	4 317,18	4 316,38	99,98
		4300	Zakup usług pozostałych	41 913,00	41 894,20	99,96
		4430	Różne opłaty i składki	19,00	19,00	100,00
700			Gospodarka mieszkaniowa	60 010,00	60 004,42	99,99
	70005		Gospodarka gruntami i nieruchomościami	10 527,34	10 527,34	100,00
		4300	Zakup usług pozostałych	8 307,34	8 307,34	100,00
		4610	Koszty postępowania sądowego i prokuratorskiego	520,00	520,00	100,00
		6060	Wydatki na zakupy inwestycyjne jednostek budżetowych	1 700,00	1 700,00	100,00

1	2	3	4	5	6	7
	70095		Pozostała działalność	49 482,66	49 477,08	99,99
		4210	Zakup materiałów i wyposażenia	2 117,65	2 117,65	100,00
		4260	Zakup energii	1 600,28	1 600,28	100,00
		4300	Zakup usług pozostałych	43 748,99	43 743,41	99,99
		4400	Oplaty za administrowanie i czynsze za budynki, lokale i pomieszczenia garażowe	1 510,74	1 510,74	100,00
		4610	Koszty postępowania sądowego i prokuratorskiego	505,00	505,00	100,00
710			Działalność usługowa	124 262,22	105 023,69	84,52
	71004		Plany zagospodarowania przestrzennego	9 950,00	9 172,01	92,18
		4300	Zakup usług pozostałych	9 950,00	9 172,01	92,18
	71012		Zadania z zakresu geodezji i kartografii	11 225,00	2 600,00	23,16
		4300	Zakup usług pozostałych	11 225,00	2 600,00	23,16
	71035		Cmentarze	98 087,22	88 504,86	90,23
		4210	Zakup materiałów i wyposażenia	784,92	758,82	96,67
		4260	Zakup energii	2 000,00	1 830,69	91,53
		4300	Zakup usług pozostałych	51 140,08	51 139,16	100,00
		6050	Wydatki inwestycyjne jednostek budżetowych	44 162,22	34 776,19	78,75
	71095		Pozostała działalność	5 000,00	4 746,82	94,94
		4300	Zakup usług pozostałych	5 000,00	4 746,82	94,94
750			Administracja publiczna	1 932 446,83	1 911 163,65	98,90
	75011		Urzędy wojewódzkie	38 295,63	38 255,27	99,89
		2910	Zwrot dotacji oraz płatności wykorzystanych niezgodnie z przeznaczeniem lub wykorzystanych z naruszeniem procedur, o których mowa w art. 184 ustawy, pobranych nienależnie lub w nadmiernej wysokości	825,30	825,30	100,00
		3020	Wydatki osobowe niezaliczone do wynagrodzeń	1 200,00	1 200,00	100,00
		4010	Wynagrodzenia osobowe pracowników	24 291,70	24 291,70	100,00
		4110	Składki na ubezpieczenia społeczne	4 175,75	4 175,75	100,00
		4120	Składki na Fundusz Pracy	595,15	595,15	100,00
		4210	Zakup materiałów i wyposażenia	3 996,00	3 991,50	99,89
		4300	Zakup usług pozostałych	1 614,23	1 578,37	97,78
		4410	Podróże służbowe krajowe	240,50	240,50	100,00
		4560	Odsetki od dotacji oraz płatności: wykorzystanych niezgodnie z przeznaczeniem lub wykorzystanych z naruszeniem procedur, o których mowa w art. 184 ustawy, pobranych nienależnie lub w nadmiernej wysokości	77,00	77,00	100,00
		4700	Szkolenia pracowników niebędących członkami korpusu służby cywilnej	1 280,00	1 280,00	100,00
	75022		Rady gmin (miast i miast na prawach powiatu)	109 771,81	109 750,25	99,98
		3030	Różne wydatki na rzecz osób fizycznych: diety radnych, przewodniczącego i wiceprzewodniczącego, diety przewodniczących komisji	65 951,81	65 951,81	100,00
		4210	Zakup materiałów i wyposażenia	10 900,00	10 888,38	99,89
		4300	Zakup usług pozostałych	32 920,00	32 910,06	99,97
	75023		Urzędy gmin	1 636 636,78	1 620 176,24	98,99
		3020	Wydatki osobowe niezaliczone do wynagrodzeń	1 750,27	1 750,00	99,98
		4010	Wynagrodzenia osobowe pracowników	979 200,00	979 125,05	99,99
		4040	Dodatkowe wynagrodzenia roczne	72 161,56	72 161,56	100,00

1	2	3	4	5	6	7
		4110	Składki na ubezpieczenie społeczne	182 000,00	181 158,93	99,54
		4120	Składki na Fundusz Pracy	22 000,00	21 128,25	96,04
		4170	Wynagrodzenia bezosobowe	6 198,00	6 189,79	99,87
		4210	Zakup materiałów i wyposażenia: czasopiśma, materiały kancelaryjne, zakup druków, formularzy, tonera do kopiarki, środków bhp, zakup paliwa i części zamienne do samochodu służbowego, środków czystości	55 000,00	54 877,24	99,78
		4260	Zakup energii elektrycznej i wody w budynku Urzędu	34 143,61	29 232,43	85,62
		4280	Zakup usług zdrowotnych	400,00	400,00	100,00
		4300	Zakup usług pozostałych: zakupy związane z pracą Urzędu Gminy i Miasta, w tym: opłaty pocztowe, telefoniczne, wymiana gaśnic przeciwpożarowych, wywóz nieczystości, porady prawne, opłaty za szkolenia, za nadzór Informatyczny, za nadzór programów SIGID oraz LEGALIS, itp.	205 140,91	195 671,58	95,38
		4360	Opłaty z tytułu zakupu usług telekomunikacyjnych	13 500,00	13 415,26	99,37
		4410	Podróże służbowe krajowe pracowników	7 518,77	7 518,77	100,00
		4430	Różne opłaty i składki: m.in. ubezpieczenie mienia i budynku Urzędu	16 929,65	16 924,70	99,97
		4440	Odplisy na zakładowy fundusz świadczeń socjalnych	23 021,57	23 021,57	100,00
		4530	Podatek od towarów i usług (VAT)	7 320,00	7 311,35	99,88
		4700	Szkolenia pracowników niebędących członkami korpusu służby cywilnej	10 352,44	10 289,76	99,39
	75045		Komisje poborowe	121,56	121,56	100,00
		4410	Podróże służbowe krajowe	121,56	121,56	100,00
	75095		Pozostała działalność	147 621,05	142 860,33	96,78
		2310	Dotacje celowe przekazane gminie na zadania bieżące realizowane na podstawie porozumień (umów) między jednostkami samorządu terytorialnego	500,00	500,00	100,00
		3030	Różne wydatki na rzecz osób fizycznych: diety sołtysów	25 455,00	25 455,00	100,00
		3040	Nagrody o charakterze szczególnym niezaliczone do wynagrodzeń	1 000,00	1 000,00	100,00
		4018	Wynagrodzenia osobowe pracowników Finansowanie programów i projektów ze środków, o których mowa w art. 5 ust. 3 ustawy, z wyłączeniem środków, o których mowa w art. 5 ust. 3 pkt 2, pkt 5 lit. c i d oraz pkt 6 ustawy oraz z wyłączeniem budżetu środków europejskich- REWITALIZACJA	1 700,00	1 700,00	100,00
		4019	Wynagrodzenia osobowe pracowników Współfinansowanie programów i projektów realizowanych ze środków, o których mowa w art. 5 ust. 3 ustawy, z wyłączeniem środków, o których mowa w art. 5 ust. 3 pkt 2, pkt 5 lit. c i d oraz pkt 6 ustawy- REWITALIZACJA	300,00	300,00	100,00
		4100	Wynagrodzenia agencyjno-prowizyjne	13 500,00	12 931,84	95,79
		4110	Składki na ubezpieczenia społeczne	1 400,00	1 087,37	77,67
		4120	Składki na Fundusz Pracy	200,00	49,01	24,51
		4170	Wynagrodzenia bezosobowe	201,21	201,21	100,00
		4210	Zakup materiałów i wyposażenia: wydatki na zakupy reprezentacyjne dla Burmistrza Gminy i Miasta	8 000,00	5 239,65	65,50

1	2	3	4	5	6	7
		4300	Zakup usług pozostałych: opłaty i prowizje bankowe, opłaty za egzekucję podatków i opłat, koszty sądowe itp.	33 477,24	33 472,18	99,98
		4308	Zakup usług pozostałych Współfinansowanie programów i projektów realizowanych ze środków, o których mowa w art. 5 ust. 3 ustawy, z wyłączeniem środków, o których mowa w art. 5 ust. 3 pkt 2, pkt 5 lit. c i d oraz pkt 6 ustawy- REWITALIZACJA	8 489,46	8 489,46	100,00
		4309	Zakup usług pozostałych Finansowanie programów i projektów ze środków, o których mowa w art. 5 ust. 3 ustawy, z wyłączeniem środków, o których mowa w art. 5 ust. 3 pkt 2, pkt 5 lit. c i d oraz pkt 6 ustawy oraz z wyłączeniem budżetu środków europejskich- REWITALIZACJA	1 498,14	1 498,14	100,00
		4430	Różne opłaty i składki na: Stowarzyszenie Gmin Polskich Euroregionu Pomerania, Stowarzyszenie SIEJA, LGD Dobre Inicjatywy Regionu	5 000,00	4 148,40	82,97
		4580	Pozostałe odsetki	700,00	591,97	84,57
		4610	Koszty postępowania sądowego i prokuratorskiego	46 200,00	46 196,10	99,99
751			URZĘDY NACZELNYCH ORGANÓW WŁADZY PAŃSTWOWEJ, KONTROLI I OCHRONY PRAWA ORAZ SĄDOWNICTWA	41 120,00	30 877,45	75,09
	75101		Urzędy naczelników organów władzy państwowej, kontroli i ochrony prawa	744,00	744,00	100,00
		4110	Składka na ubezpieczenie społeczne	109,14	109,14	100,00
		4170	Wynagrodzenia bezosobowe	634,86	634,86	100,00
	75109		Wybory do rad gmin, rad powiatów i sejmików województw, wybory wójtów, burmistrzów i prezydentów miast oraz referenda gminne, powiatowe i wojewódzkie	40 376,00	30 133,45	74,63
		3030	Różne wydatki na rzecz osób fizycznych	16 340,00	16 010,00	97,98
		4110	Składka na ubezpieczenie społeczne	2 682,70	768,56	
		4120	Składki na Fundusz Pracy	367,21	94,41	
		4170	Wynagrodzenia bezosobowe	15 606,09	7 900,74	
		4210	Zakup materiałów i wyposażenia	1 534,38	1 514,75	
		4300	Zakup usług pozostałych	3 534,00	3 533,37	
		4410	Podróże służbowe krajowe	311,62	311,62	100,00
754			BEZPIECZEŃSTWO PUBLICZNE I OCHRONA PRZECIWOŻAROWA	110 626,00	103 223,10	93,31
	75412		Ochotnicze straże pożarne	110 626,00	103 223,10	93,31
		3030	Różne wydatki na rzecz osób fizycznych, m.in.: udział strażaków w akcjach gaśniczych	22 054,91	21 614,40	98,00
		4170	Wynagrodzenia bezosobowe	20 030,00	20 029,60	100,00
		4210	Zakup materiałów i wyposażenia: zakup paliwa, sprzętu, części zamiennej do samochodów pożarniczych dla OSP Insko, itp.	27 368,04	24 717,69	90,32
		4260	Zakup energii elektrycznej i wody w budynkach remizy	12 000,00	8 629,46	71,91
		4280	Zakup usług zdrowotnych	1 250,00	1 250,00	100,00
		4300	Zakup usług pozostałych: utrzymanie budynku remizy, naprawy samochodów przeciwpożarowych, badania i przeglądy techniczne pojazdów strażackich, itp.	13 520,00	12 721,90	94,10
		4360	Opłaty z tytułu zakupu usług telekomunikacyjnych	720,00	660,00	91,67

1	2	3	4	5	6	7
		4430	Różne opłaty i składki: opłaty za ubezpieczenia samochodów i druzyn OSP, mienia budynku remizy	8 783,05	8 700,05	99,05
		4700	Szkolenia pracowników niebędących członkami korpusu służby cywilnej	4 900,00	4 900,00	100,00
757			OBSŁUGA DŁUGU PUBLICZNEGO	57 000,00	47 984,90	84,18
	75702		Obsługa papierów wartościowych, kredytów i pożyczek jednostek samorządu terytorialnego	57 000,00	47 984,90	84,18
		8110	Odsetki i dyskonto od skarbowych papierów wartościowych, kredytów pożyczek oraz Innych Instrumentów finansowych, związanych z obsługą długu krajowego	57 000,00	47 984,90	84,18
758			RÓŻNE ROZLICZENIA	63 000,00	-	-
	75818		Rezerwy ogólne i celowe	63 000,00	-	-
		4810	Rezerwy	63 000,00	-	-
801			OŚWIATA I WYCHOWANIE	5 051 364,98	4 832 820,71	95,67
	80101		Szkoły podstawowe	2 691 481,30	2 673 479,09	99,33
		3020	Wydatki osobowe niezaliczone do wynagrodzeń	104 000,00	102 337,99	98,40
		4010	Wynagrodzenia osobowe pracowników	1 760 000,00	1 757 445,18	99,85
		4040	Dodatkowe wynagrodzenie roczne	130 300,00	130 182,62	99,91
		4110	Składki na ubezpieczenia społeczne	349 000,00	346 936,76	99,41
		4120	Składki na Fundusz Pracy	48 200,00	46 072,95	95,59
		4170	Wynagrodzenia bezosobowe	5 770,00	5 760,76	99,84
		4210	Zakup materiałów i wyposażenia	38 818,30	35 253,09	90,82
		4240	Zakup środków dydaktycznych i książek	3 300,00	3 293,81	99,81
		4260	Zakup energii	111 000,00	110 289,06	99,36
		4280	Zakup usług zdrowotnych	1 200,00	350,00	29,17
		4300	Zakup usług pozostałych	31 500,00	30 203,51	95,88
		4360	Opłaty z tytułu zakupu usług telekomunikacyjnych	3 500,00	3 390,48	96,87
		4410	Podróże służbowe krajowe	2 100,00	1 134,54	54,03
		4430	Różne opłaty i składki	11 500,00	11 427,84	99,37
		4440	Odpiisy na zakładowy fundusz świadczeń socjalnych	86 628,00	86 628,00	100,00
		4480	Podatek od nieruchomości	65,00	-	-
		4530	Podatek od towarów i usług (VAT).	2 000,00	891,01	44,55
		4570	Odsetki od nieterminowych wpłat z tytułu pozostałych podatków i opłat	100,00	40,41	40,41
		4610	Koszty postępowania sądowego i prokuratorskiego	500,00	-	-
		4700	Szkolenia pracowników niebędących członkami korpusu służby cywilnej	2 000,00	1 841,08	92,05
	80103		Oddziały przedszkolne w szkołach podstawowych	171 969,00	169 049,77	98,30
		3020	Wydatki osobowe niezaliczone do wynagrodzeń	7 900,00	6 481,99	82,05
		4010	Wynagrodzenia osobowe pracowników	98 700,00	98 615,65	99,91
		4040	Dodatkowe wynagrodzenie roczne	5 332,00	5 331,16	99,98
		4110	Składki na ubezpieczenia społeczne	20 200,00	19 440,28	96,24
		4120	Składki na Fundusz Pracy	3 200,00	2 775,57	86,74
		4210	Zakup materiałów i wyposażenia	4 000,00	3 985,16	99,63
		4240	Zakup środków dydaktycznych i książek	1 000,00	1 000,00	100,00

1	2	3	4	5	6	7
		4260	Zakup energii	18 000,00	17 959,25	99,77
		4280	Zakup usług zdrowotnych	200,00	100,00	50,00
		4300	Zakup usług pozostałych	5 000,00	4 924,17	98,48
		4430	Różne opłaty i składki	1 900,00	1 899,54	99,98
		4440	Odplys na zakładowy fundusz świadczeń socjalnych	6 537,00	6 537,00	100,00
	80104		Przedszkola	1 050 095,53	960 919,35	91,51
		2310	Dotacje celowe przekazane gminie na zadania bieżące realizowane na podstawie porozumień (umów) między jednostkami samorządu terytorialnego	6 180,00	6 179,52	99,99
		3020	Wydatki osobowe niezaliczone do wynagrodzeń	4 000,00	3 008,98	75,22
		3027	Wydatki osobowe niezaliczone do wynagrodzeń - Płatności w zakresie budżetu środków europejskich	2 740,00	2 171,40	79,25
		4010	Wynagrodzenia osobowe pracowników	68 968,00	67 707,85	98,17
		4017	Wynagrodzenia osobowe pracowników - Płatności w zakresie budżetu środków europejskich	118 100,50	114 032,09	96,56
		4019	Wynagrodzenia osobowe pracowników - Współfinansowanie programów i projektów realizowanych ze środków, o których mowa w art. 5 ust. 3 ustawy, z wyłączeniem środków, o których mowa w art. 5 ust. 3 pkt 2, pkt 5 lit. c i d oraz pkt 6 ustawy	8 251,46	-	-
		4040	Dodatkowe wynagrodzenie roczne	2 200,00	1 965,12	89,32
		4110	Składki na ubezpieczenia społeczne	15 200,00	14 484,36	95,29
		4117	Składki na ubezpieczenia społeczne - Płatności w zakresie budżetu środków europejskich	13 232,11	10 021,27	75,73
		4119	Składki na ubezpieczenia społeczne - Współfinansowanie programów i projektów realizowanych ze środków, o których mowa w art. 5 ust. 3 ustawy, z wyłączeniem środków, o których mowa w art. 5 ust. 3 pkt 2, pkt 5 lit. c i d oraz pkt 6 ustawy	11 753,88	9 772,90	83,15
		4120	Składki na Fundusz Pracy	3 000,00	1 786,16	59,54
		4127	Składki na Fundusz Pracy - Płatności w zakresie budżetu środków europejskich	1 924,19	1 428,25	74,23
		4129	Składki na Fundusz Pracy - Współfinansowanie programów i projektów realizowanych ze środków, o których mowa w art. 5 ust. 3 ustawy, z wyłączeniem środków, o których mowa w art. 5 ust. 3 pkt 2, pkt 5 lit. c i d oraz pkt 6 ustawy	2 251,29	1 392,90	61,87
		4170	Wynagrodzenia bezosobowe	15 970,00	14 998,17	93,91
		4177	Wynagrodzenia bezosobowe - Płatności w zakresie budżetu środków europejskich	20 792,10	-	-
		4210	Zakup materiałów i wyposażenia	15 060,00	10 380,31	68,93
		4217	Zakup materiałów i wyposażenia - Płatności w zakresie budżetu środków europejskich	143 405,00	140 819,09	98,20
		4240	Zakup środków dydaktycznych i książek	1 000,00	958,40	95,84
		4260	Zakup energii	17 300,00	16 314,83	94,31
		4280	Zakup usług zdrowotnych	800,00	750,00	93,75
		4300	Zakup usług pozostałych	267 200,00	267 139,27	99,98
		4307	Zakup usług pozostałych - Płatności w zakresie budżetu środków europejskich	90 080,00	55 009,99	61,07
		4430	Różne opłaty i składki	1 100,00	1 099,46	99,95

1	2	3	4	5	6	7
		4440	Odpisy na zakładowy fundusz świadczeń socjalnych	14 587,00	14 587,00	100,00
		6050	Wydatki inwestycyjne jednostek budżetowych	151 000,00	150 912,03	99,94
		6057	Wydatki inwestycyjne jednostek budżetowych - Płatności w zakresie budżetu środków europejskich	54 000,00	54 000,00	100,00
	80106		Inne formy wychowania przedszkolnego	113 590,00	75 739,89	66,68
		2590	Dotacja podmiotowa z budżetu dla publicznej jednostki systemu oświaty prowadzonej przez osobę prawną inną niż jednostka samorządu terytorialnego lub przez osobę fizyczną	113 590,00	75 739,89	66,68
	80110		Gimnazja	445 976,00	436 928,56	97,97
		3020	Wydatki osobowe niezaliczone do wynagrodzeń	17 000,00	15 270,83	89,83
		4010	Wynagrodzenia osobowe pracowników	277 700,00	277 682,43	99,99
		4040	Dodatkowe wynagrodzenie roczne	20 200,00	20 168,35	99,84
		4110	Składki na ubezpieczenia społeczne	54 095,00	52 372,10	96,82
		4120	Składki na Fundusz Pracy	9 000,00	6 956,22	77,29
		4210	Zakup materiałów i wyposażenia	11 000,00	10 998,44	99,99
		4240	Zakup środków dydaktycznych i książek	4 000,00	3 997,30	99,93
		4260	Zakup energii	26 600,00	26 509,19	99,66
		4280	Zakup usług zdrowotnych	500,00	350,00	70,00
		4300	Zakup usług pozostałych	7 000,00	5 062,41	72,32
		4410	Podróże służbowe krajowe	2 700,00	1 381,13	51,15
		4430	Różne opłaty i składki	2 300,00	2 299,16	99,96
		4440	Odpisy na zakładowy fundusz świadczeń socjalnych	13 881,00	13 881,00	100,00
	80113		Dowożenie uczniów do szkół	221 000,00	214 634,80	97,12
		4300	Zakup usług pozostałych	221 000,00	214 634,80	97,12
	80146		Dokształcanie i doskonalenie nauczycieli	85 844,05	39 061,87	45,50
		4211	Zakup materiałów i wyposażenia - Finansowanie programów ze środków bezzwrotnych pochodzących z Unii Europejskiej	130,00	130,00	100,00
		4240	Zakup środków dydaktycznych i książek	400,00	399,00	99,75
		4300	Zakup usług pozostałych	4 863,00	4 296,00	88,34
		4301	Zakup usług pozostałych - Finansowanie programów ze środków bezzwrotnych pochodzących z Unii Europejskiej	40 000,00	19 425,56	48,56
		4410	Podróże służbowe krajowe	5 663,00	5 397,18	95,31
		4411	Podróże służbowe krajowe - Finansowanie programów ze środków bezzwrotnych pochodzących z Unii Europejskiej	800,00	799,32	99,92
		4421	Podróże służbowe zagraniczne - Finansowanie programów ze środków bezzwrotnych pochodzących z Unii Europejskiej	33 088,05	7 720,92	23,33
		4700	Szkolenia pracowników niebędących członkami korpusu służby cywilnej	900,00	893,89	99,32
	80149		Realizacja zadań wymagających stosowania specjalnej organizacji nauki i metod pracy dla dzieci w przedszkolach, oddziałach przedszkolnych w szkołach podstawowych i innych formach wychowania przedszkolnego	29 234,00	24 811,57	84,87
		3020	Wydatki osobowe niezaliczone do wynagrodzeń	500,00	-	-

1	2	3	4	5	6	7
		4010	Wynagrodzenia osobowe pracowników	13 000,00	11 364,97	87,42
		4040	Dodatkowe wynagrodzenie roczne	2 100,00	2 095,91	99,81
		4110	Składki na ubezpieczenia społeczne	4 000,00	2 457,63	61,44
		4120	Składki na Fundusz Pracy	1 000,00	351,21	35,12
		4210	Zakup materiałów i wyposażenia	1 900,00	1 900,00	100,00
		4240	Zakup środków dydaktycznych i książek	1 000,00	999,88	99,99
		4260	Zakup energii	4 000,00	3 977,97	99,45
		4300	Zakup usług pozostałych	1 000,00	930,00	93,00
		4440	Odpiisy na zakładowy fundusz świadczeń socjalnych	734,00	734,00	100,00
	80150		Realizacja zadań wymagających stosowania specjalnej organizacji nauki i metod pracy dla dzieci i młodzieży w szkołach podstawowych, gimnazjach, liceach ogólnokształcących, liceach profilowanych i szkołach zawodowych oraz szkołach artystycznych	169 537,00	166 843,57	98,41
		3020	Wydatki osobowe niezaliczone do wynagrodzeń	7 000,00	5 784,44	82,63
		4010	Wynagrodzenia osobowe pracowników	116 000,00	115 822,84	99,85
		4040	Dodatkowe wynagrodzenie roczne	8 000,00	7 374,93	92,19
		4110	Składki na ubezpieczenia społeczne	22 500,00	22 170,77	98,54
		4120	Składki na Fundusz Pracy	3 500,00	3 164,93	90,43
		4210	Zakup materiałów i wyposażenia	2 600,00	2 599,97	100,00
		4240	Zakup środków dydaktycznych i książek	500,00	500,00	100,00
		4260	Zakup energii	3 200,00	3 192,19	99,76
		4300	Zakup usług pozostałych	1 600,00	1 596,50	99,78
		4440	Odpiisy na zakładowy fundusz świadczeń socjalnych	4 637,00	4 637,00	100,00
	80153		Zapewnienie uczniom prawa do bezpłatnego dostępu do podręczników, materiałów edukacyjnych lub materiałów ćwiczeniowych	28 124,10	26 838,24	95,43
		4240	Zakup środków dydaktycznych i książek	28 124,10	26 838,24	95,43
	80195		Pozostała działalność	44 514,00	44 514,00	100,00
		4440	Odpiisy na zakładowy fundusz świadczeń socjalnych emerytów i rencistów (byłych nauczycieli)	44 514,00	44 514,00	100,00
851			OCHRONA ZDROWIA	80 400,00	73 359,07	93,57
	85153		Zwalczanie narkomanii	1 000,00	-	-
		4210	Zakup materiałów i wyposażenia	200,00	-	-
		4300	Zakup usług pozostałych	800,00	-	-
	85154		Przeciwdziałanie alkoholizmowi	78 400,00	73 359,07	93,57
		2820	Dotacja celowa z budżetu na finansowanie lub dofinansowanie zadań zleconych do realizacji stowarzyszeniom	60 000,00	60 000,00	100,00
		4170	Wynagrodzenia bezosobowe	7 200,00	4 916,11	68,28
		4210	Zakup materiałów i wyposażenia	400,00	192,66	48,17
		4300	Zakup usług pozostałych	7 200,00	7 130,00	99,03
		4360	Opłaty z tytułu zakupu usług telekomunikacyjnych	500,00	221,30	44,26
		4410	Podróże służbowe krajowe	200,00	-	-
		4610	Koszty postępowania sądowego i prokuratorskiego	2 000,00	-	-
		4700	Szkolenia pracowników niebędących członkami korpusu służby cywilnej	900,00	899,00	99,89

1	2	3	4	5	6	7
	85195		Pozostała działalność	1 000,00	-	-
		4300	Zakup usług pozostałych	1 000,00	-	-
852			POMOC SPOŁECZNA	1 123 993,78	1 018 718,63	90,63
	85202		Domy pomocy społecznej	353 178,39	353 178,39	100,00
		4330	Zakup usług przez jednostki samorządu terytorialnego od Innych jednostek samorządu terytorialnego	353 178,39	353 178,39	100,00
	85213		Składki na ubezpieczenie zdrowotne opłacane za osoby pobierające niektóre świadczenia z pomocy społecznej, niektóre świadczenia rodzinne oraz za osoby uczestniczące w zajęciach w centrum integracji społecznej	36 794,00	35 211,49	95,70
		4130	Składki na ubezpieczenie zdrowotne	36 794,00	35 211,49	95,70
	85214		Zasiłki okresowe, celowe i pomoc w naturze oraz składki na ubezpieczenia emerytalne i rentowe	64 798,44	35 305,54	54,49
		3110	Świadczenia społeczne	64 798,44	35 305,54	54,49
	85215		Świadczenia społeczne	30 126,24	6 598,82	21,90
		3110	Świadczenia społeczne	30 103,89	6 588,77	21,89
		4300	Zakup usług pozostałych	22,35	10,05	44,97
	85216		Zasiłki stałe	205 410,00	196 557,23	95,69
		3110	Świadczenia społeczne	205 410,00	196 557,23	95,69
	85219		Ośrodki Pomocy Społecznej	288 868,66	281 694,65	97,52
		3020	Wydatki osobowe niezaliczone do wynagrodzeń	1 680,00	1 680,00	100,00
		4010	Wynagrodzenia osobowe pracowników	160 776,33	160 375,41	99,75
		4040	Dodatkowe wynagrodzenie roczne	15 097,19	15 097,19	100,00
		4110	Składki na ubezpieczenia społeczne	34 905,82	31 830,27	91,19
		4120	Składki na Fundusz Pracy	2 921,53	2 821,06	96,56
		4170	Wynagrodzenia bezosobowe	1 734,00	1 042,46	60,12
		4210	Zakup materiałów i wyposażenia	11 291,61	11 291,61	100,00
		4260	Zakup energii	6 200,00	5 512,08	88,90
		4280	Zakup usług zdrowotnych	150,00	150,00	100,00
		4300	Zakup usług pozostałych	35 626,71	35 584,60	99,88
		4360	Opłaty z tytułu zakupu usług telekomunikacyjnych	3 000,00	1 999,80	66,66
		4410	Podróże służbowe krajowe	7 000,00	5 941,06	84,87
		4430	Różne opłaty i składki	150,00	87,00	58,00
		4440	Odписy na zakładowy fundusz świadczeń socjalnych	5 335,47	5 335,47	100,00
		4700	Szkolenia pracowników niebędących członkami korpusu służby cywilnej	3 000,00	2 946,64	98,22
	85228		Usługi opiekuńcze i specjalistyczne usługi opiekuńcze	30 552,05	30 552,05	100,00
		4110	Składki na ubezpieczenia społeczne	4 650,27	4 650,27	100,00
		4120	Składki na Fundusz Pracy	16,78	16,78	100,00
		4170	Wynagrodzenia bezosobowe	25 885,00	25 885,00	100,00
	85230		Pomoc w zakresie dożywiania	89 000,00	55 168,70	61,99
		3110	Świadczenia społeczne	89 000,00	55 168,70	61,99
	85295		Pozostała działalność	25 266,00	24 451,76	96,78
		3110	Świadczenia społeczne	21 000,00	20 185,76	96,12
		4300	Zakup usług pozostałych	4 266,00	4 266,00	100,00

1	2	3	4	5	6	7
854			EDUKACYJNA OPIEKA WYCHOWAWCZA	42 864,00	42 863,22	100,00
	85415		Pomoc materialna dla uczniów	42 864,00	42 863,22	100,00
		3240	Stypendia dla uczniów	42 864,00	42 863,22	100,00
855			RODZINA	3 433 491,46	3 347 375,02	97,49
	85501		Świadczenie wychowawcze	1 785 871,00	1 746 127,22	97,77
		3110	Świadczenia społeczne	1 759 082,93	1 719 643,68	97,76
		4010	Wynagrodzenia osobowe pracowników	20 536,16	20 231,63	98,52
		4110	Składki na ubezpieczenia społeczne	3 647,94	3 647,94	100,00
		4120	Składki na Fundusz Pracy	485,40	485,40	100,00
		4300	Zakup usług pozostałych	2 118,57	2 118,57	100,00
	85502		Świadczenia rodzinne, świadczenie z funduszu alimentacyjnego oraz składki na ubezpieczenia emerytalne i rentowe z ubezpieczenia społecznego	1 429 271,98	1 406 926,55	98,44
		3110	Świadczenia społeczne	1 361 880,00	1 343 450,42	98,65
		4010	Wynagrodzenia osobowe pracowników	38 760,83	36 669,65	94,60
		4040	Dodatkowe wynagrodzenie roczne	2 967,81	2 967,81	100,00
		4110	Składki na ubezpieczenia społeczne	7 375,06	6 855,89	92,96
		4210	Zakup materiałów i wyposażenia	2 572,16	2 572,16	100,00
		4260	Zakup energii	1 112,86	-	-
		4300	Zakup usług pozostałych	12 862,30	12 862,30	100,00
		4360	Oplaty z tytułu zakupu usług telekomunikacyjnych	166,30	166,30	100,00
		4440	Odplisy na zakładowy fundusz świadczeń socjalnych	1 185,66	1 185,66	100,00
		4700	Szkolenia pracowników niebędących członkami korpusu służby cywilnej	389,00	196,36	50,48
	85503		Karta Dużej Rodziny	117,00	54,41	46,50
		4300	Zakup usług pozostałych	117,00	54,41	46,50
	85504		Wspieranie rodziny	156 667,30	139 693,34	89,17
		3110	Świadczenia społeczne	104 700,00	104 700,00	100,00
		4010	Wynagrodzenia osobowe pracowników	38 495,56	25 295,69	65,71
		4110	Składki na ubezpieczenia społeczne	7 144,10	4 382,25	61,34
		4120	Składki na Fundusz Pracy	971,50	619,74	63,79
		4170	Wynagrodzenia bezosobowe	3 084,00	2 808,00	91,05
		4210	Zakup materiałów i wyposażenia	855,48	471,00	55,06
		4300	Zakup usług pozostałych	231,00	231,00	100,00
		4440	Odplisy na zakładowy fundusz świadczeń socjalnych	1 185,66	1 185,66	100,00
	85508		Rodziny zastępcze	4 079,00	4 079,00	100,00
		4330	Zakup usług przez jednostki samorządu terytorialnego od innych jednostek samorządu terytorialnego	4 079,00	4 079,00	100,00
	85510		Działalność placówek opiekuńczo-wychowawczych	57 485,18	50 494,50	87,84
		4330	Zakup usług przez jednostki samorządu terytorialnego od innych jednostek samorządu terytorialnego	57 485,18	50 494,50	87,84
900			GOSPODARKA KOMUNALNA I OCHRONA ŚRODOWISKA	1 415 524,52	1 292 093,94	91,28
	90001		Gospodarka ściekowa i ochrona wód	13 410,00	13 397,11	99,90
		4300	Zakup usług pozostałych	200,00	200,00	100,00
		4430	Różne opłaty i składki	304,00	292,00	96,05

1	2	3	4	5	6	7
		6230	Dotacje celowe z budżetu na finansowanie lub dofinansowanie kosztów realizacji Inwestycji i zakupów inwestycyjnych jednostek niezaliczanych do sektora finansów publicznych – dofinansowanie przydomowych oczyszczalni ścieków	12 906,00	12 905,11	99,99
	90002		Gospodarka odpadami	715 762,29	659 346,28	92,12
		3020	Wydatki osobowe niezaliczone do wynagrodzeń	250,00	250,00	100,00
		4010	Wynagrodzenia osobowe pracowników	27 000,00	23 254,79	86,13
		4040	Dodatkowe wynagrodzenie roczne	1 831,01	1 831,01	100,00
		4110	Składki na ubezpieczenia społeczne	5 000,00	4 536,22	90,72
		4120	Składki na Fundusz Pracy	650,00	646,48	99,46
		4210	Zakup materiałów i wyposażenia	29 700,00	29 109,69	98,01
		4300	Zakup usług pozostałych	649 960,20	598 376,49	92,06
		4410	Podróże służbowe krajowe	172,08	172,08	100,00
		4700	Szkolenia pracowników niebędących członkami korpusu służby cywilnej	1 199,00	1 169,52	97,54
	90003		Oczyszczanie miasta i wsi	222 098,72	221 953,28	99,93
		4110	Składki na ubezpieczenie społeczne	77,36	77,36	100,00
		4170	Wynagrodzenia bezosobowe	122,65	122,65	100,00
		4210	Zakup materiałów i wyposażenia	1 203,11	1 129,29	93,86
		4300	Zakup usług pozostałych: sprzątanie ulic, chodników i placów, wywóz nieczystości, wywóz z selektywnej zbiórki odpadów (szkło, papier, plastik) z terenu miasta i gminy	220 695,60	220 623,98	99,97
	90004		Utrzymanie zieleni w miastach i gminach	152 045,47	122 095,57	80,30
		4110	Składki na ubezpieczenia społeczne	1 000,00	558,67	55,87
		4170	Wynagrodzenia bezosobowe	6 000,00	3 060,08	51,00
		4210	Zakup materiałów i wyposażenia	9 900,00	5 375,19	54,29
		4300	Zakup usług pozostałych	120 716,67	98 672,83	81,74
		4600	Kary, odszkodowania i grzywny wypłacane na rzecz osób prawnych i innych jednostek organizacyjnych	14 428,80	14 428,80	100,00
	90015		Oświetlenie ulic, placów i dróg	206 592,25	190 596,19	92,26
		4210	Zakup materiałów i wyposażenia	17 400,00	17 385,39	99,92
		4260	Zakup energii	80 348,10	72 448,44	90,17
		4300	Zakup usług pozostałych	90 000,00	81 918,21	91,02
		6050	Wydatki inwestycyjne jednostek budżetowych	18 844,15	18 844,15	100,00
	90095		Pozostała działalność	105 615,79	84 705,51	80,20
		3020	Wydatki osobowe niezaliczone do wynagrodzeń	2 560,00	2 551,42	99,66
		4010	Wynagrodzenia osobowe pracowników	10 000,00	3 308,98	33,09
		4040	Dodatkowe wynagrodzenie roczne	1 020,00	1 020,00	100,00
		4110	Składki na ubezpieczenia społeczne	7 500,00	6 631,54	88,42
		4120	Składki na Fundusz Pracy	2 150,00	2 141,03	99,58
		4170	Wynagrodzenia bezosobowe	32 780,00	27 505,53	83,91
		4210	Zakup materiałów i wyposażenia	11 200,00	7 230,91	64,56
		4260	Zakup energii	5 000,00	2 962,05	59,24
		4280	Zakup usług zdrowotnych	1 070,00	1 020,00	95,33
		4300	Zakup usług pozostałych	27 593,15	25 591,41	92,75
		4440	Odpisy na zakładowy fundusz świadczeń socjalnych	4 742,64	4 742,64	100,00

1	2	3	4	5	6	7
921			KULTURA I OCHRONA DZIEDZICTWA NARODOWEGO	591 586,87	528 301,68	89,30
	92109		Domy i ośrodki kultury, świetlice i kluby	411 391,87	352 029,09	85,57
		2480	Dotacja podmiotowa z budżetu dla samorządowej Instytucji kultury	228 843,00	228 786,49	99,98
		4110	Składki na ubezpieczenia społeczne	2 210,99	977,06	44,19
		4120	Składki na Fundusz Pracy	211,45	129,45	61,22
		4170	Wynagrodzenia bezosobowe	16 200,00	7 346,87	45,35
		4210	Zakup materiałów i wyposażenia	53 446,81	32 654,84	61,10
		4260	Zakup energii	35 000,00	21 953,00	62,72
		4270	Zakup usług pozostałych	18 979,62	5 000,00	26,34
		4300	Zakup usług pozostałych	56 500,00	55 181,38	97,67
	92116		Biblioteki	41 157,00	41 156,45	100,00
		2480	Dotacja podmiotowa z budżetu dla samorządowej Instytucji kultury	41 157,00	41 156,45	100,00
	92195		Pozostała działalność	139 038,00	135 116,14	97,18
		2820	Dotacja celowa z budżetu na finansowanie lub dofinansowanie zadań zleconych do realizacji stowarzyszeniom	50 000,00	50 000,00	100,00
		4210	Zakup materiałów i wyposażenia	7 600,00	4 967,74	65,37
		4260	Zakup energii	1 300,00	968,37	74,49
		4300	Zakup usług pozostałych	80 138,00	79 180,03	98,80
926			KULTURA FIZYCZNA I SPORT	351 076,91	340 380,70	96,95
	92601		Obiekty sportowe	135 550,91	134 994,58	99,59
		4300	Zakup usług pozostałych	556,33	-	-
		6050	Wydatki inwestycyjne jednostek budżetowych	43 005,84	43 005,84	100,00
		6057	Wydatki inwestycyjne jednostek budżetowych - Płatności w zakresie budżetu środków europejskich	78 187,83	78 187,83	100,00
		6059	Wydatki inwestycyjne jednostek budżetowych - Współfinansowanie programów i projektów realizowanych ze środków, o których mowa w art. 5 ust. 3 ustawy, z wyłączeniem środków, o których mowa w art. 5 ust. 3 pkt 2, pkt 5 lit. c i d oraz pkt 6 ustawy	13 800,91	13 800,91	100,00
	92605		Zadania w zakresie kultury fizycznej i sportu	178 100,00	168 575,00	94,65
		2820	Dotacja celowa z budżetu na finansowanie lub dofinansowanie zadań zleconych do realizacji stowarzyszeniom	110 000,00	110 000,00	100,00
		4110	Składki na ubezpieczenia społeczne	4 700,00	3 846,89	81,85
		4120	Składki na Fundusz Pracy	200,00	-	-
		4170	Wynagrodzenia bezosobowe	29 100,00	28 763,87	98,84
		4210	Zakup materiałów i wyposażenia	13 020,00	7 647,26	58,73
		4260	Zakup energii	12 150,00	11 501,86	94,67
		4300	Zakup usług pozostałych	8 930,00	6 815,12	76,32
	92695		Pozostała działalność	37 426,00	36 811,12	98,36
		4210	Zakup materiałów i wyposażenia	12 850,00	12 265,23	95,45
		4300	Zakup usług pozostałych	1 150,00	1 150,00	100,00
		6050	Wydatki inwestycyjne jednostek budżetowych	23 426,00	23 395,89	99,87
OGÓŁEM WYDATKI				14 875 801,74	14 124 363,41	94,95

**PLAN I WYKONANIE ZADAŃ Z ZAKRESU ADMINISTRACJI RZĄDOWEJ ORAZ INNYCH ZADAŃ ZLECONYCH GMINIE
USTAWAMI za 2018 rok
według działów, rozdziałów i paragrafów klasyfikacji budżetowej
- część opisowa**

Dział	Rozdział	Paragraf	Treść	Plan na 2018 rok	Wykonanie za 2018 rok	%
1	2	3	4	5	6	7
0 10			Rolnictwo i łowiectwo	159 022,43	157 695,12	99,17
	0 1095		Pozostała działalność	159 022,43	157 695,12	99,17
		4110	Składki na ubezpieczenia społeczne	344,29	344,29	100,00
		4120	Składki na Fundusz Pracy	49,07	49,07	100,00
		4170	Wynagrodzenia bezosobowe	2 002,92	2 002,92	100,00
		4210	Zakup materiałów i wyposażenia	50,00	23,98	47,96
		4300	Zakup usług pozostałych	661,80	661,80	100,00
		4360	Opiaty z tytułu zakupu usług telekomunikacyjnych	10,00	10,00	100,00
		4430	Różne opłaty i składki	155 904,35	154 603,06	99,17
750			Administracja publiczna	31 070,60	31 070,59	100,00
	75011		Urzędy wojewódzkie	31 070,60	31 070,59	100,00
		4010	Wynagrodzenia osobowe pracowników	24 291,70	24 291,70	100,00
		4110	Składki na ubezpieczenia społeczne	4 175,75	4 175,75	100,00
		4120	Składki na Fundusz Pracy	595,15	595,15	100,00
		4210	Zakup materiałów i wyposażenia	1 996,00	1 995,99	100,00
		4300	Zakup usług pozostałych	12,00	12,00	100,00
751			URZĘDY NACZELNYCH ORGANÓW WŁADZY PAŃSTWOWEJ, KONTROLI I OCHRONY PRAWA ORAZ SĄDOWNICTWA	41 120,00	30 877,45	75,09
	75101		Urzędy naczelnych organów władzy państwowej, kontroli i ochrony prawa	744,00	744,00	100,00
		4110	Składka na ubezpieczenie społeczne	109,14	109,14	100,00
		4170	Wynagrodzenia bezosobowe	634,86	634,86	100,00
	75109		Wybory do rad gmin, rad powiatów i sejmików województw, wybory wójtów, burmistrzów i prezydentów miast oraz referenda gminne, powiatowe i wojewódzkie	40 376,00	30 133,45	74,63
		3030	Różne wydatki na rzecz osób fizycznych	16 340,00	16 010,00	97,98
		4110	Składka na ubezpieczenie społeczne	2 682,70	768,56	
		4120	Składki na Fundusz Pracy	367,21	94,41	
		4170	Wynagrodzenia bezosobowe	15 606,09	7 900,74	
		4210	Zakup materiałów i wyposażenia	1 534,38	1 514,75	
		4300	Zakup usług pozostałych	3 534,00	3 533,37	
		4410	Podróże służbowe krajowe	311,62	311,62	100,00
801			OŚWIATA I WYCHOWANIE	28 124,10	26 838,24	95,43
	80153		Zapewnienie uczniom prawa do bezpłatnego dostępu do podręczników, materiałów edukacyjnych lub materiałów ćwiczeniowych	28 124,10	26 838,24	95,43
		4240	Zakup środków dydaktycznych i książek	28 124,10	26 838,24	95,43

1	2	3	4	5	6	7
852			POMOC SPOŁECZNA	19 420,24	18 770,99	96,66
	85213		Składki na ubezpieczenie zdrowotne opłacane za osoby pobierające niektóre świadczenia z pomocy społecznej, niektóre świadczenia rodzinne oraz za osoby uczestniczące w zajęciach w centrum integracji społecznej	18 294,00	18 258,39	99,81
		4130	Składki na ubezpieczenie zdrowotne	18 294,00	18 258,39	99,81
	85215		Świadczenia społeczne	1 126,24	512,60	45,51
		3110	Świadczenia społeczne	1 103,89	502,55	45,53
		4300	Zakup usług pozostałych	22,35	10,05	44,97
855			RODZINA	3 299 487,00	3 236 046,20	98,08
	85501		Świadczenie wychowawcze	1 785 871,00	1 746 127,22	97,77
		3110	Świadczenia społeczne	1 759 082,93	1 719 643,68	97,76
		4010	Wynagrodzenia osobowe pracowników	20 536,16	20 231,63	98,52
		4110	Składki na ubezpieczenia społeczne	3 647,94	3 647,94	100,00
		4120	Składki na Fundusz Pracy	485,40	485,40	100,00
		4300	Zakup usług pozostałych	2 118,57	2 118,57	100,00
	85502		Świadczenia rodzinne, świadczenie z funduszu alimentacyjnego oraz składki na ubezpieczenia emerytalne i rentowe z ubezpieczenia społecznego	1 404 000,00	1 381 654,57	98,41
		3110	Świadczenia społeczne	1 361 880,00	1 343 450,42	98,65
		4010	Wynagrodzenia osobowe pracowników	19 204,64	17 113,46	89,11
		4040	Dodatkowe wynagrodzenie roczne	1 483,40	1 483,40	100,00
		4110	Składki na ubezpieczenia społeczne	3 736,51	3 217,34	86,11
		4210	Zakup materiałów i wyposażenia	2 572,16	2 572,16	100,00
		4260	Zakup energii	1 112,86	-	-
		4300	Zakup usług pozostałych	12 862,30	12 862,30	100,00
		4360	Opłaty z tytułu zakupu usług telekomunikacyjnych	166,30	166,30	100,00
		4440	Odpiśy na zakładowy fundusz świadczeń socjalnych	592,83	592,83	100,00
		4700	Szkolenia pracowników niebędących członkami korpusu służby cywilnej	389,00	196,36	50,48
	85503		Karta Dużej Rodziny	117,00	54,41	46,50
		4300	Zakup usług pozostałych	117,00	54,41	46,50
	85504		Wspieranie rodziny	109 499,00	108 210,00	98,82
		3110	Świadczenia społeczne	104 700,00	104 700,00	100,00
		4110	Składki na ubezpieczenia społeczne	552,96	-	-
		4120	Składki na Fundusz Pracy	75,56	-	-
		4170	Wynagrodzenia bezosobowe	3 084,00	2 808,00	91,05
		4210	Zakup materiałów i wyposażenia	855,48	471,00	55,06
		4300	Zakup usług pozostałych	231,00	231,00	100,00
OGÓŁEM WYDATKI				3 578 244,37	3 501 298,59	97,85

**WYKONANIE PLANOWANYCH WYDATKÓW
ZWIĄZANYCH Z REALIZACJĄ ZADAŃ WYKONYWANYCH NA PODSTAWIE POROZUMIEŃ (UMÓW)
MIĘDZY JEDNOSTKAMI SAMORZĄDU TERYTORIALNEGO
za 2018 rok**

Dział	Rozdział	Nazwa podziałki Klasyfikacyjnej	Plan na 2018 rok	Wykonanie za 2018 rok	z tego		z tego				Wydatki majątkowe	%	
					Wydatki bieżące	Wydatki z tytułu dotacji i dotacji celowych	wydatki jednostek budżetowych		Dotacje na zadania bieżące	Świadczenia na rzecz osób fizycznych			Wydatki na programy finansowane z budżetu Środków pochodzących z budżetu Unii Europejskiej oraz niepodlegających zwrotowi środków z pomocy ubezwierżdzonych przez państwa członkowskie Europejskiego Porozumienia o Wólnym Handlu (EFTA) oraz innych środków pochodzących ze źródeł zaprzeczonych niepodlegających zwrotowi, w części związanej z realizacją zadań
							Wynagrodzenia i składniki od nich naliczane	Wydatki związane z realizacją zadań statutowych					
600		TRANSPORT I ŁĄCZNOŚĆ	36 196,60	36 196,60				36 196,60					100,00
	60014	Drogi publiczne powiatowe	36 196,60	36 196,60				36 196,60					100,00
		Bieżące utrzymanie czystości oraz zabezpieczenie przejezdności w okresie zimowym, ulic powiatowych w mieście, w tym:	36 196,60	36 196,60				36 196,60					100,00
		z dotacji Starostwa Powiatowego w Stargardzie Szczecińskim	25 100,00	25 100,00				25 100,00					100,00
		OGÓŁEM	36 196,60	36 196,60				36 196,60					100,00

PLAN I WYKONANIE WYDATKÓW BUDŻETU GMINY
(ogółem)
za 2018 rok

w podziale na działy, rozdziały klasyfikacji budżetowej z wyodrębnieniem na wydatki bieżące i majątkowe

DZIAŁ	ROZDZIAŁ	NAZWA PODZIAŁU KLASYFIKACJI BUDŻETOWEJ	PLAN WYDATKÓW NA 2018 ROK		WYKONANIE ZA 2018 ROK		Z tego:											
			4	5	6	7	8	9	10	11	12	13	14	15	16	17	18	
							Wygraczenia i świadczenia udzielane	Wydatki związane z realizacją zadań statutowych	Dotacje na zadania bieżące	Świadczenia na rzecz osób fizycznych	Wydatki na programy finansowane z udziałem środków pochodzących z Unii Europejskiej	Wydatki z tytułu poręczeń i gwarancji	Wydatki na obsługę długu	Wydatki majątkowe	inwestycje i zakupy inwestycyjne	Na programy finansowane z udziałem środków w art. 6 ust. 1 pkt 2 i 3, w szczególności o świadczeniach indywidualnych	Zakup i objęcie akcji i udziałów	Wnieście wkładów do spółek prawa handlowego
010	01030	01030	15 364,60	12 909,58	12 909,58	12 909,58	2 396,28	181 461,42										
01095	01095	01095	171 022,43	170 948,12	170 948,12	170 948,12	2 396,28	168 551,84										
020	020	020	3 007,14	3 007,14	3 007,14	3 007,14		3 007,14										
02095	02095	02095	3 007,14	3 007,14	3 007,14	3 007,14		3 007,14										
600	60014	60014	154 540,00	152 227,99	152 227,99	152 227,99	2 803,29	149 424,70										
60014	60014	60014	36 196,60	36 196,60	36 196,60	36 196,60		36 196,60										
60016	60016	60016	118 343,40	116 031,39	116 031,39	116 031,39	2 803,29	113 228,10										
630	63095	63095	51 000,00	51 080,40	51 080,40	51 080,40	2 871,36	48 209,04										
63095	63095	63095	51 000,00	51 080,40	51 080,40	51 080,40	2 871,36	48 209,04										
700	70005	70005	60 010,00	60 004,42	60 004,42	60 004,42		58 304,42							1 700,00			
70005	70005	70005	10 527,34	10 527,34	10 527,34	10 527,34		8 827,34							1 700,00			
70095	70095	70095	49 482,66	49 477,08	49 477,08	49 477,08		49 477,08										
710	71004	71004	134 262,22	105 023,69	105 023,69	105 023,69		70 247,50							34 776,19			
71004	71004	71004	9 950,00	9 172,01	9 172,01	9 172,01		9 172,01										
71012	71012	71012	11 225,00	2 600,00	2 600,00	2 600,00		2 600,00										
71035	71035	71035	98 087,22	88 504,96	88 504,96	88 504,96		53 728,67										
71095	71095	71095	5 000,00	4 746,82	4 746,82	4 746,82		4 746,82										
750	75023	75023	1 932 446,83	1 911 163,65	1 911 163,65	1 911 163,65	1 303 095,61	500 223,63	500,00	95 356,91	11 987,60							
75011	75011	75011	38 295,63	38 295,27	38 295,27	38 295,27	29 062,60	7 992,67		1 200,00								
75022	75022	75022	109 771,81	109 750,25	109 750,25	109 750,25		43 798,44		65 951,81								
75023	75023	75023	1 636 636,78	1 620 176,24	1 620 176,24	1 620 176,24	1 259 765,58	358 662,66		1 750,00								
75045	75045	75045	121,56	121,56	121,56	121,56		121,56										
75095	75095	75095	147 621,05	142 860,33	142 860,33	142 860,33	14 269,43	89 646,30	500,00	26 455,00	11 987,60							

D	N	Z	ROZDZIAŁ	NAZWA PODZIAŁKI KLASYFIKACJI BUDŻETOWEJ	PLAN WYDATKÓW NA 2018 ROK				WYKONANIE ZA 2018 ROK				WYDATKI BIEŻĄCE				Wynagrodzenia i składniki od nich należane	Wydatki związane z realizacją zadań statutowych	Dotacje na zadania bieżące	Świadczenia na rzecz osób fizycznych	Wydatki na programy finansowane z udziałem środków pochodzących z Unii Europejskiej	Wydatki z tytułu poroczeń i gwarancji	Wydatki na obsługę długu	Wydatki majątkowe	z tego:				Inwestycyjne	Na programy finansowane z udziałem środków o których mowa w art. 6 ust. 1 pkt 23, w szczególności o amortyzacji nieruchomości	Zakup i objęcie akcji i udziałów	Wnioślenie wkładów do spółek prawa handlowego							
					4	5	6	7	8	9	10	11	12	13	14	15									16	17	18												
751				URZĘDY NACZELNIKCH GOSPODARSTWA WŁADZY PAKTYWNEJ, KONTROLI I OCHRONA PRAWA ORAZ SĄDOWNICTWA	41 128,00	30 877,45	30 877,45	9 507,71	5 359,74	26 010,00																													
				Urzędy naczelników organów władzy państwowej, kontroli i ochrony prawa	744,00	744,00	744,00																																
				Wybory do rad gmin, rad powiatów i sejmików województw, wybory wojów, burmistrzów i prezydentów miast oraz referenda gminne, powiatowe i wojewódzkie	40 376,00	30 133,45	30 133,45	8 763,71	5 359,74	16 010,00																													
754				BEZPIECZYSTWO PUBLICZNE I OCHRONA PRZEWIĄZANIOWA	110 626,00	103 223,10	103 223,10	20 029,60	61 579,10	21 614,40																													
				Oborniczne strażę pozamie	110 626,00	103 223,10	103 223,10	20 029,60	61 579,10	21 614,40																													
757				OBROUNA DROGU PUBLICZNEGO	57 000,00	47 984,90	47 984,90																																
				Opłata papierów wartościowych, kredytów i pożyczek jednostek samorządu terytorialnego	57 000,00	47 984,90	47 984,90																																
758				RÓZNE ROZLICZENIA	63 000,00																																		
				Rezerwy ogólne i celowe	63 000,00																																		
801				GOSIWIATA I WYCHOWANIE	5 051 364,98	4 832 820,21	4 832 820,21	3 035 484,68	1 014 896,47	132 884,23																													
				Szkoły podstawowe	2 691 481,30	2 673 479,09	2 673 479,09	2 286 398,27	284 742,83	102 337,99																													
				Oddziały przedszkolne i żłobki w szkołach podstawowych	171 969,00	169 049,77	169 049,77	126 162,66	36 405,12	6 481,99																													
				Przedszkola	1 050 095,53	960 919,35	960 919,35	100 941,66	311 229,27	3 009,98																													
				Inne formy wychowania przedszkolnego	113 990,00	75 739,89	75 739,89																																
				Gimnazja	445 976,00	436 928,56	436 928,56	357 179,10	64 478,63	15 270,83																													
				Doręczenie uczniów do szkół	221 000,00	214 634,80	214 634,80																																
				Doszkacanie i doskonalenie nauczycieli	85 844,05	39 061,87	39 061,87																																

Nazwa podziałki klasyfikacji budżetowej	PLAN WYDATKÓW NA 2018 ROK		WYKONANIE ZA 2018 ROK		WYDATKI BIEŻĄCE		Wynagrodzenia i składniki od nich należane	Wydatki związane z realizacją zadań statutowych	Dotacje na zadania bieżące	Świadczenia na rzecz osób fizycznych	Wydatki na programy finansowane z Unii Europejskiej	Wydatki z tytułu poroczeń i gwarancji	Wydatki na obsługę długu	Wydatki majątkowe	Z tego:																								
	4	5	6	7	8	9									10	11	12	13	14	15	16	17	18																
80149	29 234,00	24 811,57	24 811,57	16 289,72	8 541,85																																		
80150	169 537,00	166 843,57	166 843,57	148 533,47	12 525,66			5 784,44																															
80153	28 124,10	26 838,24	26 838,24		26 838,24																																		
85153	1 000,00																																						
85154	78 400,00	73 359,07	73 359,07	4 916,11	8 442,96																																		
85195	1 000,00																																						
85202	353 178,39	353 178,39	353 178,39		353 178,39																																		
851	80 400,00	73 359,07	73 359,07	4 916,11	8 442,96			60 000,00																															
852	1 123 993,78	1 018 718,53	1 018 718,53	243 710,44	461 514,19			315 406,00																															

1	2	3	4	5	6	7	8	9	10	11	12	13	14	Z tego:				18																				
														15	16	17	18																					
DZIAŁ		PLAN WYDATKÓW NA 2018 ROK		WYKONANIE ZA 2018 ROK		WYDATKI BIEŻĄCE		Wynagrodzenia i składniki od niego		Wydatki związane z realizacją zadań statutowych		Dotacje na zadania bieżące		Świadczenia na rzecz osób fizycznych		Wydatki na programy finansowane z udziałem środków pochodzących z Unii Europejskiej		Wydatki z tytułu poroczeń i gwarancji		Wydatki na obsługę długu		Wydatki majątkowe		Inwestycje i zakupy inwestycyjne		Na programy finansowane z udziałem środków o których mowa w art. 6 ust. 1 pkt 12, w szczególności o finansowaniu z tytułu emisji dłużnych papierów wartościowych		Zakup i objęcie akcji i udziałów		Wnieście wkładów do spółek prawa handlowego								
85213	Składki na ubezpieczenie zdrowotne opłacane za osoby pobierające niektóre świadczenia z pomocy społecznej, niektóre świadczenia rodzinne oraz za osoby pobierające świadczenia o charakterze emerytalnym i rentowym	36 794,00	35 211,49	35 211,49	35 211,49		35 211,49																															
85214	Zasiłki okresowe, celowe i pomoc w naturze oraz składki na ubezpieczenia emerytalne i rentowe	64 798,44	35 305,54	35 305,54	35 305,54										35 305,54																							
85215	Dodatek mieszkaniowy	30 126,24	6 598,82	6 598,82	6 598,82		10,05																															
85216	Zasiłki stałe	205 410,00	196 557,23	196 557,23	196 557,23										196 557,23																							
85219	Opieki Pomocy Społecznej	288 868,66	281 694,65	281 694,65	281 694,65		211 166,39								68 848,26																							
85228	Usługi opiekuńcze i specjalistyczne usługi opiekuńcze	30 552,05	30 552,05	30 552,05	30 552,05		30 552,05																															
85230	Pomoc w zakresie dożywiania	89 000,00	55 168,70	55 168,70	55 168,70																																	
85295	Przebiegała ciężalność	25 266,00	24 451,76	24 451,76	24 451,76																																	
854	EDUKACYJNA OPIEKA WYCHOWAWCZA	42 864,00	42 863,22	42 863,22	42 863,22																																	
85415	Pomoc materialna dla uczniów	42 864,00	42 863,22	42 863,22	42 863,22																																	
855	RODZINA	3 433 491,46	3 347 375,02	3 347 375,02	3 347 375,02		103 964,00								75 616,92																							
85501	Świadczenie wychowawcze	1 785 871,00	1 746 127,22	1 746 127,22	1 746 127,22		24 364,97								2 118,57																							
85502	Świadczenia społeczne	1 429 271,98	1 406 926,55	1 406 926,55	1 406 926,55		46 493,35								16 982,78																							
85503	Karta Dużej Rodziny	117,00	54,41	54,41	54,41										54,41																							
85504	Wspieranie rodziny	156 667,30	139 693,34	139 693,34	139 693,34		33 105,68								1 887,66																							
85508	Rodziny zastępcze	4 079,00	4 079,00	4 079,00	4 079,00										4 079,00																							

ROZDZIAŁ		PLAN WYDATKÓW NA 2018 ROK		WYKONANIE ZA 2018 ROK		WYPADKI BIEŻĄCE		WYDATKI ZWIĄZANE z realizacją zadań realizowane		WYDATKI na zadania bieżące		Świadczenia na rzecz osób fizycznych		Wydatki na programy finansowane z udziałem środków pochodzących z Unii Europejskiej		Wydatki z tytułu poroczeń i gwarancji		Wydatki na obsługę długu		Wydatki majątkowe		z tego:		Inwestycje i zakupy inwestycyjne		Na programy finansowane z udziałem środków o których mowa w art. 6 ust. 1 pkt 2 i 3, w szczególności o finansowaniu ze środków budżetu państwa		W tym: Zakup i objęcie akcji i udziałów		Wnieście wkładów do spółek prawa handlowego											
1	2	3	4	5	6	7	8	9	10	11	12	13	14	15	16	17	18	19	20	21	22	23	24	25	26	27	28	29	30												
85510		Dobijalność płatówek opiewających na wydatki	57 485,18	50 494,30	50 494,30	50 494,30		50 494,30																																	
900		GOSPODARSTWA KOMUNALNA I OCHRONA ŚRODOWISKA	1 415 524,53	1 292 093,94	1 260 344,69	74 694,34		1 162 849,92																																	
90001		Gospodarka ściekowa i ochrona wód	13 410,00	13 397,11	492,00		492,00																																		
90002		Gospodarka odpadami	715 762,29	659 346,28	659 346,28	30 266,50	628 827,78																																		
90003		Oczyszczanie ścieków w miastach i gminach	222 098,72	221 953,28	221 953,28	200,01	221 753,27																																		
90004		Utrzymanie zieleni w miastach i gminach	152 045,47	122 095,57	122 095,57	3 618,75	118 476,82																																		
90015		Oświetlenie ulic, placów i dróg	206 592,25	190 596,19	171 752,04		171 752,04																																		
90095		Pozostała działalność	105 615,79	84 705,51	84 705,51	40 607,08	41 547,01																																		
921		KULTURA I OCHRONA DZIEDZICTWA NIERUCHOMOŚCI	591 306,87	528 301,68	528 301,68	8 453,38	199 905,36																																		
92105		Instytucje kultury i sportu	411 391,87	352 029,09	352 029,09	8 453,38	114 789,22																																		
92116		Biblioteki	41 157,00	41 156,45	41 156,45		41 156,45																																		
92195		Pozostała działalność	139 038,00	135 116,14	135 116,14		85 116,14																																		
926		KULTURA I FIZYCZNA I SPORT	351 076,91	340 380,70	340 380,70	32 610,76	39 379,47																																		
92601		Obiekty sportowe	135 550,91	134 994,28	134 994,28																																				
92605		Zadania w zakresie kultury fizycznej i sportu	178 100,00	168 575,00	168 575,00	32 610,76	25 964,24																																		
92695		Pozostała działalność	37 426,00	36 811,12	36 811,12		13 415,23																																		
		RAZEM	14 875 801,74	14 124 363,41	13 692 835,46	4 842 545,76	4 060 430,58																																		
			14 875 801,74	14 124 363,41	13 692 835,46	4 842 545,76	4 060 430,58																																		

* Wydatki na programy finansowane z udziałem środków pochodzących z Unii Europejskiej oraz niepodlegających zwrotowi środków z pomocy udzielonej przez państwa członkowskie Europejskiego porozumienia o Wzajemnym Handlu (EFTA) oraz innych środków pochodzących ze źródeł zagranicznych, nie podlegających zwrotowi, w części związanej z realizacją zadań Gminy

PLAN I WYKONANIE WYDATKÓW BUDŻETU GMINY
(zadnia własne)

za 2018 rok

w podziale na działy, rozdziały klasyfikacji budżetowej z wyodrębnieniem na wydatki bieżące i majątkowe

K O N C I I	R O Z D Z I A Ł	N A Z W A P O D Z I A Ł K L A S Y F I K A C J I B U D Ż E T O W E J	Z M i e j s c e														
			4	5	6	7	8	9	10	11	12	13	14	15	16	17	18
		PLAN WYDATKÓW NA 2018 ROK	WYKONANIE ZA 2018 ROK	WYDATKI BIEŻĄCE	WYDATKI BIEŻĄCE	WYDATKI BIEŻĄCE	WYDATKI BIEŻĄCE	WYDATKI BIEŻĄCE	Dotacje na zadania bieżące	Wydatki na interesy publicznych	Wydatki z programów finansowania z udziałem środków pochodzących z Unii Europejskiej	Wydatki z tytułu porzeczności i gwarancji	Wydatki na obsługę długu	Wydatki majątkowe	Inwestycje i zakupy inwestycyjne	W tym: Zakup i objęcie akcji i udziałów	Wzrost wartości wkładów do spółek prawa handlowego
010	010	KOLANCTWO I LOMECTWO	29 364,60	26 162,58	26 162,58	-	26 162,58	-	-	-	-	-	-	-	-	-	-
	01030	Izby rolnicze	15 364,60	12 909,58	12 909,58	-	12 909,58	-	-	-	-	-	-	-	-	-	-
	01095	Pozostała działalność	14 000,00	13 253,00	13 253,00	-	13 253,00	-	-	-	-	-	-	-	-	-	-
020	020	LESNICTWO	3 007,14	3 007,14	3 007,14	-	3 007,14	-	-	-	-	-	-	-	-	-	-
	02095	Pozostała działalność	3 007,14	3 007,14	3 007,14	-	3 007,14	-	-	-	-	-	-	-	-	-	-
600	600	TRANSPORT	154 540,00	152 227,99	152 227,99	2 803,29	149 424,70	-	-	-	-	-	-	-	-	-	-
	60014	Drogi publiczne powiatowe	36 196,60	36 196,60	36 196,60	-	36 196,60	-	-	-	-	-	-	-	-	-	-
	60016	Drogi publiczne gminne	118 343,40	116 031,39	116 031,39	2 803,29	113 228,10	-	-	-	-	-	-	-	-	-	-
630	630	TURYSTYKA	51 100,00	51 080,40	51 080,40	2 871,36	48 209,04	-	-	-	-	-	-	-	-	-	-
	63095	Pozostała działalność	51 100,00	51 080,40	51 080,40	2 871,36	48 209,04	-	-	-	-	-	-	-	-	-	-
700	700	GOSPODARSTWA MIEJSKOSPRAWNA	60 010,00	60 004,42	60 004,42	-	58 304,42	-	-	-	-	-	-	-	-	-	-
	70005	Gospodarka gruntemi i nieruchomościami	10 527,34	10 527,34	8 827,34	-	8 827,34	-	-	-	-	-	-	-	-	-	-
	70095	Pozostała działalność	49 482,66	49 477,08	49 477,08	-	49 477,08	-	-	-	-	-	-	-	-	-	-
710	710	OZDROKALNOŚĆ USŁUGOWA	124 262,22	105 023,69	70 247,50	-	70 247,50	-	-	-	-	-	-	-	-	-	-
	71004	Riny zagospodarowania przestrzennego	9 950,00	9 172,01	9 172,01	-	9 172,01	-	-	-	-	-	-	-	-	-	-
	71012	Zadania z zakresu geodezji i kartografii	11 225,00	2 600,00	2 600,00	-	2 600,00	-	-	-	-	-	-	-	-	-	-
	71035	Chemia	98 087,22	88 504,86	53 728,67	-	53 728,67	-	-	-	-	-	-	-	-	-	-
	71095	Pozostała działalność	5 000,00	4 746,82	4 746,82	-	4 746,82	-	-	-	-	-	-	-	-	-	-
750	750	ADMINISTRACJA PUBLICZNA	1 941 376,23	1 680 093,66	1 680 093,66	1 274 033,01	498 215,64	-	-	-	-	-	-	-	-	-	-
	75011	Urzędy wojewódzkie	7 225,03	7 184,68	7 184,68	-	5 984,68	-	-	-	-	-	-	-	-	-	-
	75022	Rady Gmin	109 771,81	109 750,25	109 750,25	-	43 798,44	-	-	-	-	-	-	-	-	-	-
	75023	Urzędy Gmin	1 636 636,78	1 620 176,24	1 620 176,24	1 259 765,58	358 662,66	-	-	-	-	-	-	-	-	-	-
	75045	Komisje poborowe	121,56	121,56	121,56	-	121,56	-	-	-	-	-	-	-	-	-	-
	75095	Pozostała działalność	147 621,05	142 860,33	142 860,33	14 269,43	89 648,30	-	-	-	-	-	-	-	-	-	-
754	754	Pracownie techniczne i laboratoria prowadzące prace badawcze	110 626,00	103 223,10	103 223,10	20 029,60	61 579,10	-	-	-	-	-	-	-	-	-	-
	75412	Ochronnice strażnicze	110 626,00	103 223,10	103 223,10	20 029,60	61 579,10	-	-	-	-	-	-	-	-	-	-

K O N C E N T R A C J A		PLAN WYDATKÓW NA 2018 ROK				WYKONANIE ZA 2018 ROK				WYDATKI BIEŻĄCE					WYDATKI INWESTYCYJNE					WYDATKI NA OBLIGACJE			WYDATKI NA OBLIGACJE		WYDATKI NA OBLIGACJE		WYDATKI NA OBLIGACJE		WYDATKI NA OBLIGACJE		WYDATKI NA OBLIGACJE		WYDATKI NA OBLIGACJE		WYDATKI NA OBLIGACJE		WYDATKI NA OBLIGACJE						
1	2	3	4	5	6	7	8	9	10	11	12	13	14	15	16	17	18	19	20	21	22	23	24	25	26	27	28	29	30	31	32	33	34	35	36	37	38	39	40				
KODY		KAZWA RODZAJU KLASYFIKACJI BUDŻETOWEJ	PLAN WYDATKÓW NA 2018 ROK	WYKONANIE ZA 2018 ROK	WYDATKI BIEŻĄCE	Wynagrodzenia i świadczenia od nich należące	Wydatki związane z realizacją zadań statutowych	Dotacje na zadania bieżące	Wydatki na rzecz osób fizycznych	Wydatki na programy finansowane z udziałem środków pochodzących z Unii Europejskiej	Wydatki z tytułu poręczeń i gwarancji	Wydatki na obsługę długu	Wydatki majątkowe	Inwestycje i zakupy inwestycyjne	Wobec	Zakup i obsługa akcji i udziałów	Wniośnik wydatków do spełnienia prawa handlowego																										
757	0652104	OSWIATKA PUBLICZNA	57 000,00	47 984,90	47 984,90																																						
75702		Obsługa papierów wartościowych, kredytów i pożyczek jednostek samorządu terytorialnego	57 000,00	47 984,90	47 984,90																																						
758	0652104	ROZNE BUDZICZKA	63 000,00																																								
75818		Rezerwy ogólne i celowe	63 000,00																																								
801	0652104	OSWIATKA I WYCHOWANIE	5 023 240,98	4 805 987,47	4 601 070,44	3 035 484,88	988 056,23	81 919,41	132 884,23	362 723,69																																	
80101		Skolony podstawa	2 691 481,30	2 673 479,09	2 673 479,09	2 286 398,27	284 742,83		102 337,99																																		
80103		Oddziały przedszkolne w szkołach podstawowych	171 969,00	169 049,77	169 049,77	126 162,66	36 405,12		6 481,99																																		
80104		Przedszkola	1 050 095,53	960 919,35	756 007,32	100 941,66	311 229,27	6 179,52	3 008,98	334 647,89																																	
80106		Inne formy wychowania przedszkolnego	113 550,00	75 739,89	75 739,89			75 739,89																																			
80110		Gimnazja	445 976,00	436 928,56	436 928,56	357 179,10	64 478,63		15 270,83																																		
80113		Dowolnie uczniów do szkół	221 000,00	214 634,80	214 634,80		214 634,80																																				
80146		Dokształcanie i doskonalenie nauczycieli	85 844,05	39 061,87	39 061,87		10 986,07																																				
80149		Realizacja zadań wymagających stosowania specjalnej organizacji nauki i metod pracy dla dzieci w przedszkolach, oddziałach przedszkolnych w szkołach podstawowych i innych formach wychowania przedszkolnego	29 234,00	24 811,57	24 811,57	16 269,72	8 541,85																																				
80150		Realizacja zadań wymagających stosowania specjalnej organizacji nauki i metod pracy dla dzieci i młodzieży w szkołach gimnazjalnych, liceach ogólnokształcących, liceach profilowanych i szkołach zawodowych oraz szkołach artystycznych	169 537,00	166 843,57	166 843,57	148 533,47	12 525,66		5 278,44																																		
80193		Posaźle dbalność	44 514,00	44 514,00	44 514,00		44 514,00																																				
851	0652104	OSWIATKA ZWIOWA	80 400,00	73 359,07	73 359,07	4 916,11	8 442,96	60 000,00																																			
85153		Zwalczanie narkotyków	1 000,00																																								
85154		Przeciwdziałanie alkoholizmowi	78 400,00	73 359,07	73 359,07	4 916,11	8 442,96	60 000,00																																			

D O T A C J E		K A T E G O R I A		P L A N W Y D A T K Ó W N A 2 0 1 8 R O K		W Y K O N A N I E Z A 2 0 1 8 R O K		W Y D A T K I B I Ż A C E		W y n o s z e n i a i a k t y w n o s c i n i c h n a l o z a n e		W y d a t k i z w i ą z a n e z r e a l i z a c j a m i s t r u k t u r y		D o k a z o j e n a z a d a n i a b i ż a c e		B i ż a c e n a n e z r e a l i z a c j a m i s t r u k t u r y		W y d a t k i n a o b s e r w a c j e d i n g u		W y d a t k i n a j a k i m o w e		I n w e s t y c j e i z a k u p y i n w e s t y c y j n e		W o d n o c i		Z a k u p i o b j e k t o w i a k t y w n o s c i		W r e s t y			
1	2	3	4	5	6	7	8	9	10	11	12	13	14	15	16	17	18														
85195		Pozostała działalność	1 000,00																												
852		KOMUNIKACJA	1 104 873,54	999 947,64	999 947,64	241 718,44	443 245,75																								
85202		Druki pomocy społecznej	353 178,39	353 178,39	353 178,39		353 178,39																								
85213		Składki na ubezpieczenie społeczne za osoby podlegające nielubemu świadczeniu z pomocy społecznej, nielubemu świadczeniu rodzinnemu oraz za osoby uczęszczające w ośrodkach opieki społecznej (rodziny zastępczej) składki na ubezpieczenie zdrowotne opłacane za osoby pobierające nielubemu świadczeniu z pomocy społecznej oraz nielubemu świadczeniu rodzinnemu	18 500,00	16 953,10	16 953,10		16 953,10																								
85214		Zasiłki okresowe, całonocne i pomoc w naturze oraz składki na ubezpieczenia emerytalne i rentowe	64 798,44	35 305,54	35 305,54		35 305,54																								
85215		Dodatek mieszkaniowy	29 000,00	6 086,22	6 086,22		6 086,22																								
85216		Zasiłki stałe	205 410,00	196 557,23	196 557,23		196 557,23																								
85219		Świadczenia pomocy społecznej	288 868,66	281 694,65	281 694,65	211 166,39	68 846,26																								
85228		Usługi opiekuńcze i opiekuńcze usługi opiekuńcze	30 552,05	30 552,05	30 552,05		30 552,05																								
85230		Pomoc w zakresie żywienia	89 000,00	55 168,70	55 168,70		55 168,70																								
85235		Pozostała działalność	25 266,00	24 451,76	24 451,76		24 451,76																								
854		EDUKACJA OPIEKI WYCHOWAWCZA	42 864,00	42 863,22	42 863,22		42 863,22																								
85415		Pomoc materialna dla uczniów	42 864,00	42 863,22	42 863,22		42 863,22																								
855		RODZINA	134 004,46	111 338,82	111 338,82		54 976,83																								
85502		Świadczenia społeczne	25 271,98	25 271,98	25 271,98		592,83																								
85504		Wspieranie rodziny	47 168,30	31 483,34	31 483,34		1 185,66																								
85508		Rodzinny zastępczy	4 079,00	4 079,00	4 079,00		4 079,00																								
85510		Działalność placówek opiekuńczo-wychowawczych	57 485,18	50 494,50	50 494,50		50 494,50																								
900		GAOSPODARKA KOROŃNA I SZCZEPANÓWKA	1 415 524,52	1 292 093,94	1 260 344,68	74 694,34	1 182 848,92																								
90001		Gospodarka szkółowa i ochrona wód	13 410,00	13 397,11	492,00		492,00																								

1	2	3	PLAN WYDATKÓW NA 2018 ROK		WYKONANIE ZA 2018 ROK		WYDATKI BIEŻĄCE		WYDATKI NA ZADANIA BIEŻĄCE		WYDATKI ZWIĄZANE Z REALIZACJĄ AKTYWNOŚCI		Dotacje na zadania bieżące		Wydatki na zadania bieżące		Wydatki na programy Europejskie z udziałem Europejskiego Porozumienia o Wolnym Handlu (EFIA) oraz innych środków pochodzących ze źródeł zagranicznych nie podlegających zwrotowi, w części związanej z realizacją zadań Gminy		15		16	17	18				
			4	5	6	7	8	9	10	11	12	13	14	15	16												
90002	Gospodarka odpadami	715 762,29	659 346,28	659 346,28	659 346,28	30 268,50	628 827,78	-	250,00	-	-	-	-	-	-	-	-	-	-	-	-	-	-	-	-		
90003	Utrzymywanie i modernizacja terenów zielonych w miastach i gminach	222 098,72	221 953,28	221 953,28	200,01	221 753,27	118 476,82	-	-	-	-	-	-	-	-	-	-	-	-	-	-	-	-	-	-	-	
90004	Utrzymywanie zieleni w miastach i gminach	152 045,47	122 095,57	122 095,57	3 618,75	118 476,82	171 752,04	-	-	-	-	-	-	-	-	-	-	-	-	-	-	-	-	-	-	-	
90015	Oświetlenie ulic, placów i dróg	206 592,25	190 596,19	171 752,04	171 752,04	-	171 752,04	-	-	-	-	-	-	-	-	-	-	-	-	-	-	-	-	-	-	-	
90095	Pozostała działalność	105 615,79	84 705,51	84 705,51	84 705,51	40 607,08	41 547,01	-	2 551,42	-	-	-	-	-	-	-	-	-	-	-	-	-	-	-	-	-	
921	KULTURA I OCHRONA DZIEDZICZYSTWA NARODOWEGO	591 586,87	528 301,68	528 301,68	8 453,38	199 905,36	199 905,36	319 942,94	-	-	-	-	-	-	-	-	-	-	-	-	-	-	-	-	-	-	
92109	Domni i ośrodki kultury, świetlice i kluby	411 391,87	352 029,09	352 029,09	8 453,38	352 029,09	114 789,22	228 786,49	-	-	-	-	-	-	-	-	-	-	-	-	-	-	-	-	-	-	
92116	Biblioteki	41 157,00	41 156,45	41 156,45	-	41 156,45	-	41 156,45	-	-	-	-	-	-	-	-	-	-	-	-	-	-	-	-	-	-	
92195	Pozostała działalność	139 038,00	135 116,14	135 116,14	-	135 116,14	85 116,14	50 000,00	-	-	-	-	-	-	-	-	-	-	-	-	-	-	-	-	-	-	
926	KULTURA FIZYCZNA I SPORT	351 076,91	340 380,70	340 380,70	181 990,23	32 610,76	39 379,47	110 900,00	-	-	-	-	-	-	-	-	-	-	-	-	-	-	-	-	-	-	
92601	Obiekty sportowe	135 550,91	134 994,58	134 994,58	-	-	-	-	-	-	-	-	-	-	-	-	-	-	-	-	-	-	-	-	-	-	-
92605	Zadania w zakresie kultury fizycznej i sportu	178 100,00	168 575,00	168 575,00	168 575,00	32 610,76	25 964,24	110 000,00	-	-	-	-	-	-	-	-	-	-	-	-	-	-	-	-	-	-	
92695	Pozostała działalność	37 426,00	36 811,12	36 811,12	13 415,23	-	13 415,23	-	-	-	-	-	-	-	-	-	-	-	-	-	-	-	-	-	-	-	
RAZEM		11 297 557,37	10 623 064,42	10 623 064,42	10 191 536,47	4 252 592,00	3 833 382,80	572 362,35	610 503,53	374 711,29	47 984,50	431 527,95	431 527,95	431 527,95	431 527,95	431 527,95	431 527,95	431 527,95	431 527,95	431 527,95	431 527,95	431 527,95	431 527,95	431 527,95	431 527,95	431 527,95	431 527,95

* Wydatki na programy finansowane z udziałem środków pochodzących z Unii Europejskiej oraz współpodelegających zwrotowi środków z pomocy udzielanej przez państwa członkowskie Europejskiego Porozumienia o Wolnym Handlu (EFIA) oraz innych środków pochodzących ze źródeł zagranicznych nie podlegających zwrotowi, w części związanej z realizacją zadań Gminy

PLAN I WYKONANIE WYDATKÓW BUDŻETU GMINY
(zadania zlecone)

za 2018 rok

w podziale na działy, rozdziały klasyfikacji budżetowej z wyodrębnieniem na wydatki bieżące i majątkowe

1	2	3	4	5	6	7 Depto:							13				
						WYKONANIE ZA 2018 ROK	WYDATKI BIAŻĄCE	7	8	9	10	11		12	13	14	15
1	2	3	4	5	6	7	8	9	10	11	12	13	14	15	16	17	18
0.10	0.10.05	0.10.05.01	159 022,43	157 695,12	157 695,12	2 396,28	155 298,84	-	-	-	-	-	-	-	-	-	-
			159 022,43	157 695,12	157 695,12	2 396,28	155 298,84	-	-	-	-	-	-	-	-	-	-
200			31 070,60	31 070,59	31 070,59	29 062,60	2 007,99	-	-	-	-	-	-	-	-	-	-
			31 070,60	31 070,59	31 070,59	29 062,60	2 007,99	-	-	-	-	-	-	-	-	-	-
202			41 120,00	30 877,45	30 877,45	9 507,71	5 359,74	-	16 010,00	-	-	-	-	-	-	-	-
			41 120,00	30 877,45	30 877,45	9 507,71	5 359,74	-	16 010,00	-	-	-	-	-	-	-	-
75101			744,00	744,00	744,00	744,00	-	-	-	-	-	-	-	-	-	-	-
			744,00	744,00	744,00	744,00	-	-	-	-	-	-	-	-	-	-	-
75109			40 376,00	30 133,45	30 133,45	8 763,71	5 359,74	-	-	-	-	-	-	-	-	-	-
			40 376,00	30 133,45	30 133,45	8 763,71	5 359,74	-	-	-	-	-	-	-	-	-	-
801			28 124,10	26 838,24	26 838,24	-	26 838,24	-	-	-	-	-	-	-	-	-	-
			28 124,10	26 838,24	26 838,24	-	26 838,24	-	-	-	-	-	-	-	-	-	-
80153			19 420,34	18 770,99	18 770,99	-	18 268,44	-	502,55	-	-	-	-	-	-	-	-
			19 420,34	18 770,99	18 770,99	-	18 268,44	-	502,55	-	-	-	-	-	-	-	-
80153			18 294,00	18 258,39	18 258,39	-	18 258,39	-	-	-	-	-	-	-	-	-	-
			18 294,00	18 258,39	18 258,39	-	18 258,39	-	-	-	-	-	-	-	-	-	-
85215			1 126,24	512,60	512,60	-	10,05	-	502,55	-	-	-	-	-	-	-	-
			1 126,24	512,60	512,60	-	10,05	-	502,55	-	-	-	-	-	-	-	-
85501			3 259 487,00	3 236 046,20	3 236 046,20	48 587,17	19 264,93	-	3 167 794,10	-	-	-	-	-	-	-	-
			3 259 487,00	3 236 046,20	3 236 046,20	48 587,17	19 264,93	-	3 167 794,10	-	-	-	-	-	-	-	-
			1 785 871,00	1 746 127,22	1 746 127,22	24 364,97	2 118,57	-	1 719 643,68	-	-	-	-	-	-	-	-
			1 785 871,00	1 746 127,22	1 746 127,22	24 364,97	2 118,57	-	1 719 643,68	-	-	-	-	-	-	-	-

1	2	3	4	5	6	7	8	9	10	11	12	13	14	15	16	17	18
N A I D	N A I D O Z	NAZWA PODZIAŁU KLASYFIKACJI BUDŻETOWEJ	PLAN WYDATKÓW NA 2017 ROK	WYKONANIE ZA 2016 ROK	WYDATKI BIZJOS	Wynagrodzenia i świadczenia od nich należane	wydatki zrealizowane z realizacji zadań ekonomicznych	Dotacje na zrealizowanie zadań	Wydatki na rzecz osób fizycznych	Wydatki na programy finansowane z udziałem środków pochodzących z Unii Europejskiej	Wydatki z tytułu porozań i gwarancji	wydatki na obsługę długu	Wydatki majątkowe	Wydatki i zakup inwestycyjne	W tym: Zakup i objęcie akcji i udziałów	Wnieście wkładów do spółek prawa handlowego	
85502		Świadczenia społeczne	1 404 000,00	1 381 654,57	1 381 654,57	21 814,20	16 389,95		1 343 450,42								
85503		Karta Dużej Rodziny	117,00	54,41	54,41		54,41										
85504		Wspieranie rodziny	109 499,00	108 210,00	108 210,00	2 808,00	702,00		104 700,00								
		RAZEM	3 578 244,37	3 501 258,99	3 501 258,99	89 852,76	227 038,18		3 184 306,85								
			3 578 244,37	3 501 258,99	3 501 258,99												

* Wydatki na programy finansowane z udziałem środków pochodzących z Unii Europejskiej oraz niepodlegających zwrotowi środków z pomocy udzielonej przez państwo członkowskie Europejskiego porozumienia o Wolnym Handlu (EFTA) oraz innych środków pochodzących ze źródeł zagranicznych nie podlegających zwrotowi, w części związanej z realizacją zadań Gminy

WYKONANIE DOTACJI CELOWYCH
udzielonych z budżetu Gminy Ińsko
na zadania własne gminy realizowane przez podmioty
nienależące do sektora finansów publicznych
w 2018 roku

Dział	Rozdział	§	Rodzaj dotacji	Plan na rok 2018	Wykonanie za 2018 rok	%
1	2	3	4	5	6	7
851			OCHRONA ZDROWIA	60 000,00	60 000,00	100,00
	85154		Przeciwdziałanie alkoholizmowi	60 000,00	60 000,00	100,00
		2820	Dotacja celowa z budżetu na finansowanie lub dofinansowanie zadań zleconych do realizacji stowarzyszeniom w zakresie przeciwdziałania patologii społecznej w środowisku	60 000,00	60 000,00	100,00
900			GOSPODARKA KOMUNALNA I OCHRONA ŚRODOWISKA	12 906,00	12 905,11	99,99
	90001		Gospodarka ściekowa i ochrona wód	12 906,00	12 905,11	99,99
		6230	Dotacje celowe z budżetu na finansowanie lub dofinansowanie kosztów realizacji inwestycji i zakupów inwestycyjnych jednostek niezaliczanych do sektora finansów publicznych -przydomowe oczyszczalnie ścieków	12 906,00	12 905,11	99,99
921			KULTURA I OCHRONA DZIEDZICTWA NARODOWEGO	50 000,00	50 000,00	100,00
	92195		Pozostała działalność	50 000,00	50 000,00	100,00
		2820	Dotacja celowa z budżetu na finansowanie lub dofinansowanie zadań zleconych do realizacji stowarzyszeniom	50 000,00	50 000,00	100,00
926			KULTURA FIZYCZNA	110 000,00	110 000,00	100,00
	92605		Zadania w zakresie kultury fizycznej i sportu	110 000,00	110 000,00	100,00
		2820	Dotacja celowa z budżetu na finansowanie lub dofinansowanie zadań zleconych do realizacji stowarzyszeniom	110 000,00	110 000,00	100,00
Razem				232 906,00	232 905,11	100,00

WYKONANIE DOTACJI CELOWYCH
udzielonych z budżetu Gminy Ińsko
na zadania własne gminy realizowane przez jednostki
należące do sektora finansów publicznych
w 2018 roku

Dział	Rozdział	§	Rodzaj dotacji	Plan na rok 2018	Wykonanie za 2018 rok	%
1	2	3	4	5	6	7
750			ADMINISTRACJA PUBLICZNA	500,00	500,00	100,00
	75095		Pozostała działalność	500,00	500,00	100,00
		2310	Dotacja celowe przekazane gminie na zadania bieżące realizowane na podstawie porozumień (umów) między jednostkami samorządu terytorialnego	500,00	500,00	100,00
801			OŚWIATA I WYCHOWANIE	6 180,00	6 179,52	99,99
	80104		Przedszkola	6 180,00	6 179,52	99,99
		2310	Dotacja celowe przekazane gminie na zadania bieżące realizowane na podstawie porozumień (umów) między jednostkami samorządu terytorialnego	6 180,00	6 179,52	99,99
Ogółem				6 680,00	6 679,52	99,99

WYKONANIE DOTACJI PODMIOTOWYCH
udzielonych z budżetu Gminy Ińsko
na zadania własne gminy realizowane przez podmioty
nienależące do sektora finansów publicznych
w 2018 roku

Dział	Rozdział	§	Rodzaj dotacji	Plan na rok 2018	Wykonanie za 2018 rok	%
1	2	3	4	5	6	7
801			OŚWIATA I WYCHOWANIE	113 590,00	75 739,89	66,68
	80106		Inne formy wychowania przedszkolnego	113 590,00	75 739,89	66,68
		2590	Dotacja podmiotowa z budżetu dla publicznej jednostki systemu oświaty prowadzonej przez osobę prawną inną niż jednostka samorządu terytorialnego lub przez osobę fizyczną	113 590,00	75 739,89	66,68
Ogółem				113 590,00	75 739,89	66,68

WYKONANIE DOTACJI PODMIOTOWYCH
udzielonych z budżetu Gminy Ińsko
dla samorządowej instytucji kultury
w 2018 roku

Dział	Rozdział	§	Rodzaj dotacji	Plan na 2018 rok	Wykonanie za 2018 rok	%
1	2	3	4	5	6	7
921			Kultura i ochrona dziedzictwa narodowego	270 000,00	269 942,94	99,98
	92109		Domy i ośrodki kultury, świetlice i kluby	228 843,00	228 786,49	99,98
		2480	Dotacja podmiotowa z budżetu dla samorządowej instytucji kultury - Ińskie Centrum Kultury	228 843,00	228 786,49	99,98
	92116		Biblioteki	41 157,00	41 156,45	100,00
		2480	Dotacja podmiotowa z budżetu dla samorządowej instytucji kultury - Ińskie Centrum Kultury	41 157,00	41 156,45	100,00
Ogółem				270 000,00	269 942,94	99,98

**WYKONANIE ZADAŃ INWESTYCYJNYCH ZREALIZOWANYCH Z BUDŻETU GMINY
w 2018 roku**

Dział	Rozdział	Paragraf	Treść	Plan na 2018 rok	Wykonanie za 2018 rok	%
1	2	3	4	5	6	7
700			GOSPODARKA MIESZKANIOWA	1 700,00	1 700,00	100,00
	70005		Gospodarka gruntami i nieruchomościami	1 700,00	1 700,00	100,00
		6060	Wydatki na zakupy inwestycyjne jednostek budżetowych	1 700,00	1 700,00	100,00
710			DZIAŁALNOŚĆ USŁUGOWA	44 162,22	34 776,19	78,75
	71035		Cmentarze	44 162,22	34 776,19	78,75
		6050	Wydatki inwestycyjne jednostek budżetowych- CHODNIK NA CMĘTARZU W IŃSKU	44 162,22	34 776,19	78,75
801			OŚWIATA I WYCHOWANIE	205 000,00	204 912,03	99,96
	80104		Przedszkola	205 000,00	204 912,03	99,96
		6050	Wydatki inwestycyjne jednostek budżetowych- PRZEDSZKOLE	151 000,00	150 912,03	99,94
		6057	Wydatki inwestycyjne jednostek budżetowych - Płatności w zakresie budżetu środków europejskich - PRZEDSZKOLE	54 000,00	54 000,00	100,00
900			GOSPODARKA KOMUNALNA I OCHRONA ŚRODOWISKA	31 750,15	31 749,26	100,00
	90001		Gospodarka ściekowa i ochrona wód	12 906,00	12 905,11	99,99
		6230	Dotacje celowe z budżetu na finansowanie lub dofinansowanie kosztów realizacji inwestycji i zakupów inwestycyjnych jednostek niezaliczanych do sektora finansów publicznych - dofinansowanie przydomowych oczyszczalni ścieków	12 906,00	12 905,11	99,99
	90015		Oświetlenie ulic, placów i dróg	18 844,15	18 844,15	100,00
		6050	Wydatki inwestycyjne jednostek budżetowych - oświetlenie w miejscowości Granica, Ciemnik w ramach f. sołeckiego	18 844,15	18 844,15	100,00
926			Kultura fizyczna	158 420,58	158 390,47	99,98
	92601		Obiekty sportowe	134 994,58	134 994,58	100,00
		6050	Wydatki inwestycyjne jednostek budżetowych - urządzenie przestrzeni publicznej - siłownia, place zabaw doposażenie	43 005,84	43 005,84	100,00
		6057	Wydatki inwestycyjne jednostek budżetowych - Płatności w zakresie budżetu środków europejskich- urządzenie przestrzeni publicznej -siłownia, place zabaw doposażenie	78 187,83	78 187,83	100,00
		6059	Wydatki inwestycyjne jednostek budżetowych - Współfinansowanie programów i projektów realizowanych ze środków, o których mowa w art. 5 ust. 3 ustawy, z wyłączeniem środków, o których mowa w art. 5 ust. 3 pkt 2, pkt 5 lit. c i d oraz pkt 6 ustawy - urządzenie przestrzeni publicznej -siłownia, place zabaw doposażenie	13 800,91	13 800,91	100,00
	92695		Pozostała działalność	23 426,00	23 395,89	99,87
		6050	Wydatki inwestycyjne jednostek budżetowych - granty sołeckie- Urządzenie przestrzeni publicznej w miejscowości Czertyń – Rowerowy zawrót głowy”, Aktywny Ciemnik- utworzenie miejsca rekreacyjno integracyjnego w Ciemniku	23 426,00	23 395,89	99,87
OGÓŁEM WYDATKI				441 032,95	431 527,95	97,84

WYDATKI BUDŻETU GMINY
związane z realizacją Gminnego Programu Profilaktyki i Rozwiązywania Problemów Alkoholowych i Zwalczenia Narkomanii
za 2018 rok

DZIAŁ	ROZDZIAŁ	NAZWA PODZIAŁKI KLASYFIKACJI BUDŻETOWEJ	PLAN WYDATKÓW OGÓŁEM w 2018 roku	WYKONANIE ZA 2018 ROK	z tego: WYDATKI BIEŻĄCE					WYDATKI MAJĄTKOWE
					Ogółem	W tym: Wynagrodzenia i pochodne od wynagrodzeń	Dotacje na zadania bieżące	Wydatki związane z realizacją zadań statutowych		
1	2	3	4	5	6	7	8	9	10	11
851		OCHRONA ZDROWIA	79 400,00	73 359,07	73 359,07	4 916,11	60 000,00	8 442,96	-	-
	85153	Zwalczanie narkomanii	1 000,00	-	-	-	-	-	-	-
	85154	Przeciwdziałanie alkoholizmowi	78 400,00	73 359,07	73 359,07	4 916,11	60 000,00	8 442,96	-	-
		OGÓŁEM	79 400,00	73 359,07	73 359,07	4 916,11	60 000,00	8 442,96	-	-

WYDATKI BUDŻETU GMINY
związane z realizacją zadań z zakresu utrzymania porządku i czystości
za 2018 rok

DZIAŁ	ROZDZIAŁ	NAZWA PODZIAŁKI KLASYFIKACJI BUDŻETOWEJ	PLAN WYDATKÓW OGÓŁEM w 2018 roku	WYKONANIE ZA 2018 ROK	z tego:					WYDATKI MAJĄTKOWE
					WYDATKI BIEŻĄCE					
					Ogółem	W tym:	Dotacje na zadania bieżące	Wydatki związane z realizacją zadań statutowych	WYDATKI MAJĄTKOWE	
1	2	3	4	5	6	7	8	9	10	
900		Gospodarka komunalna i ochrona środowiska	932 861,01	876 656,31	876 656,31	30 468,51	-	845 937,80	-	
	90002	Gospodarka odpadami	710 762,29	654 703,03	654 703,03	30 268,50	-	624 184,53	-	
	90003	Oczyszczanie miast i wsi	222 098,72	221 953,28	221 953,28	200,01	-	221 753,27	-	
		OGÓŁEM	932 861,01	876 656,31	876 656,31	30 468,51	-	845 937,80	-	

WYDATKI BUDŻETU GMINY
związane z realizacją zadań z zakresu ochrony środowiska
za 2018 rok

DZIAŁ	KOD DZIAŁ	NAZWA PODZIAŁKI KLASYFIKACJI BUDŻETOWEJ	PLAN WYDATKÓW OGÓLNY w 2018 roku	WYKONANIE ZA 2018 ROK	WYDATKI BIEŻĄCE					WYDATKI MAJĄTKOWE
					Ogółem	w tym:	Dotacje na zadania bieżące	Wydatki związane z realizacją zadań statutowych	10	
			4	5	6	7	8	9	10	
900		GOSPODARKA KOMUNALNA I OCHRONA ŚRODOWISKA	170 455,47	140 135,93	127 230,82	3 618,75	-	123 612,07	12 905,11	
	90001	Gospodarka ściekowa i ochrona wód	13 410,00	13 397,11	492,00	-	-	492,00	12 905,11	
	90002	Gospodarka odpadami	5 000,00	4 643,25	4 643,25	-	-	4 643,25	-	
	90004	Utrzymanie zieleni w miastach i gminach	152 045,47	122 095,57	122 095,57	3 618,75	-	118 476,82	-	
		OGÓŁEM	170 455,47	140 135,93	127 230,82	3 618,75	-	123 612,07	12 905,11	

**INFORMACJA
O NADWYŻCE / DEFICYCIE
BUDŻETU GMINY
za 2018 rok**

Wyszczególnienie		Plan na 2018 rok	Wykonanie 2018 rok	%
A. DOCHODY		14 970 867,74	14 707 696,65	98,24
A1 Dochody bieżące		14 635 683,99	14 408 627,60	98,45
A2 Dochody majątkowe		335 183,75	299 069,05	89,23
B. WYDATKI (B₁ + B₂)		14 875 801,74	14 124 363,41	94,95
B1 Wydatki bieżące		14 434 768,79	13 692 835,46	94,86
B2 Wydatki majątkowe		441 032,95	431 527,95	97,84
C. NADWYŻKA (A - B)		95 066,00	583 333,24	
D. FINANSOWANIE (D₁ - D₂)		- 95 066,00	- 277 772,63	
D₁ Przychody ogółem		200 000,00	17 293,12	8,65
	w tym:			
	1. kredyty, pożyczki	200 000,00	-	
	2. wolne środki z lat ubiegłych			
	w tym:	-	17 293,12	
	- środki na pokrycie deficytu			
	3. spłata udzielonych pożyczek	-	-	
D₂ Rozchody ogółem:		295 066,00	295 065,75	100,00
	SPŁATA POŻYCZEK I KREDYTÓW	295 066,00	295 065,75	100,00

W/w informację sporządzono na podstawie sprawozdań za 2018 roku (Rb 27S, Rb 28S, RbNDS, Rb-Z, Rb-N) przekazanych do Regionalnej Izby Obrachunkowej w Szczecinie.

PLAN I WYKONANIE WYDATKÓW W RAMACH FUNDUSZU SOŁECKIEGO
za 2018 rok
według działów , rozdziałów paragrafów klasyfikacji budżetowej
- część opisowa

Dział	Rozdział	Paragraf	Treść	Plan na 2018 rok	Wykonanie za 2018 rok	%
1	2	3	4	5	6	7
600			TRANSPORT I ŁĄCZNOŚĆ	5 000,00	4 999,95	100,00
	60016		Drogi publiczne gminne	5 000,00	4 999,95	100,00
		4300	Zakup usług pozostałych	5 000,00	4 999,95	100,00
900			GOSPODARKA KOMUNALNA I OCHRONA ŚRODOWISKA	23 949,20	19 582,31	81,77
	90004		Utrzymanie zieleni w miastach i gminach	6 100,00	1 733,11	28,41
		4210	Zakup materiałów i wyposażenia: ozdobnych krzewów i drzewek na zieleńce	5 900,00	1 622,11	27,49
		4300	Wydatki inwestycyjne jednostek budżetowych	200,00	111,00	55,50
	90015		Oświetlenie ulic, placów i dróg	17 849,20	17 849,20	100,00
		6050	Wydatki inwestycyjne jednostek budżetowych	17 849,20	17 849,20	100,00
921			KULTURA I OCHRONA DZIEDZICTWA NARODOWEGO	57 248,87	37 133,61	64,86
	92109		Domy i ośrodki kultury, świetlice i kluby	57 248,87	37 133,61	64,86
		4110	Składki na ubezpieczenia społeczne	910,99	908,30	99,70
		4120	Składki na Fundusz Pracy	211,45	129,45	61,22
		4170	Wynagrodzenia bezosobowe	8 200,00	5 283,78	64,44
		4210	Zakup materiałów i wyposażenia	23 446,81	18 893,08	80,58
		4270	Zakup usług remontowych	15 979,62	5 000,00	31,29
		4300	Zakup usług pozostałych	8 500,00	6 919,00	81,40
926			KULTURA FIZYCZNA I SPORT	7 856,33	3 451,79	43,94
	92605		Zadania w zakresie kultury fizycznej i sportu	7 856,33	3 451,79	43,94
		4210	Zakup materiałów i wyposażenia	6 000,00	3 451,79	57,53
		4300	Zakup usług pozostałych	1 856,33	-	-
OGÓŁEM WYDATKI				94 054,40	65 167,66	69,29

Tabela Nr 17

**INFORMACJA O SPRZEDAŻY MIENIA WCHODZĄCEGO W SKŁAD GMINNEGO ZASOBU NIERUCHOMOŚCI
za 2018 roku**

Lp.	Lokalizacja nieruchomości	Nr geod. działki	Pow. działki (m ²)	Pow. lokalu (m ²)	Przedmiot sprzedaży	Data przetargu - rokowań	Data zawarcia aktu notarialnego	Imię i nazwisko kupującego	Wartość sprzedaży
1.	Waliszewo 10/2 gm. Ińsko	50	0,54 ha 1/2 części	86,80	Udział do 1/2 części w nieruch. wspólnej	15.01.2018 r. (bezprzetargowo)	24.01.2018 r. Rep. A nr 438/2018	Cecylia Kozłowska	909,40 zł (5% wartości)
2.	Ińsko ob. II ul. Kolejowa 3/3	171/1	766 2821/100 00 części	87,32	Lokal mieszkalny	15.01.2018 r. (bezprzetargowo)	24.01.2018 r. Rep. A nr 444/2018	Mariusz Kondratowicz	3.335,50 zł (5% wartości)
3.	Ińsko ob. II ul. Sienkiewicza 31/1	257	486 2057/100 00 części	76,90	Lokal mieszkalny	09.04.2018 r. (bezprzetargowo)	20.04.2018 r. Rep. A nr 2224/2018	Waldemar, Dawid i Magdalena Jezikowscy	Zamiana nieruchomości
4.	Ińsko ob. II ul. Kolejowa 3/1	171/1	766 5303/100 00 części	164,18	Lokal mieszkalny	15.01.2018 r. (bezprzetargowo)	13.06.2018 r. Rep. A nr 3470/2018	Ewa Kozłowska	2.910,00 zł (5% wartości)
5.	Ciemnik 8/1 gm. Ińsko	338/1	0,44 ha 136/1000 części	50,82	Lokal mieszkalny	14.11.2018r. (bezprzetargowo)	22.11.2018 r. Rep. A nr 7491/2018	Emilia Kruczynska, Kazimierz Bugajski	1935,45 zł (5% wartości)

INFORMACJA O NABYCIU MIENIA WCHODZĄCEGO W SKŁAD GMINNEGO ZASOBU NIERUCHOMOŚCI
za I półrocze 2018 roku

Lp.	Lokalizacja nieruchomości	Nr geod. działki	Pow. działki (m ²)	Pow. lokalu (m ²)	Przedmiot nabycia	Data nabycia	Sposób nabycia	Od kogo nabyto
1.	Ińsko ob. II ul. Sienkiewicza 21/5	192	1.244 178/1000 części	57,40	Lokal mieszkalny	20.04.2018 r.	Zamiana nieruchomości, Akt notarialny Rep. A nr 2224/2018	Waldemar, Dawid i Magdalena Jezikowscy

Sporządził: Maciej Janczak

**Przychody i rozchody
budżetu Gminy Ińsko
za 2018 rok**

Lp.	Treść	Klasyfikacja §	Plan na 2018	Wykonanie za 2018 rok
1	2	3	4	5
Przychody ogółem:			200 000,00	17 293,12
1.	Kredyty	§ 952	200 000,00	-
2.	Pożyczki	§ 952		
3.	Pożyczki na finansowanie zadań realizowanych z udziałem środków pochodzących z budżetu UE	§ 903		
4.	Spłaty pożyczek udzielonych	§ 951	-	-
5.	Prywatyzacja majątku jst	§ 944		
6.	Nadwyżka budżetu z lat ubiegłych	§ 957		
7.	Papiery wartościowe(obligacje)	§ 931		
8.	Inne źródła	§ 955		
9.	Wolne środki	§ 950		17 293,12
Rozchody ogółem:			295 066,00	295 065,75
1.	Spłaty kredytów	§ 992	252 894,00	252 893,75
2.	Spłaty pożyczek WFOŚiGW	§ 992	42 172,00	42 172,00
3.	Spłaty pożyczek otrzymanych na finansowanie zadań zrealizowanych udziałem środków pochodzących z budżetu UE	§ 963		-
4.	Udzielone pożyczki	§ 991		
5.	Lokaty	§ 994		
6.	Wykup papierów wartościowych (obligacji)	§ 982		
7.	Rozchody z tytułu Innych rozliczeń	§ 995		

WYKONANIE WYDATKÓW BUDŻETU GMINY
na programy i projekty realizowane ze środków pochodzących z funduszy strukturalnych,
Funduszu Spójności i innych środków Unii Europejskiej
za 2018 rok

Dział	Rozdział	Nazwa podziałki klasyfikacji budżetowej	Nazwa programu	Nazwa projektu	Jednostka organizacyjna realizująca program lub koordynująca wykonanie programu	Okres realizacji		Planowane nakłady inwestycyjne i bieżące	Łączne wykonanie wydatków	Wykonanie wydatków w 2018 roku		
						Rok rozpoczęcia	Rok zakończenia			Środki własne	Środki budżetu państwa	Środki pomocowe
1	2	3	4	5	6	7	8	9	10	11	12	13
750		Administracja publiczna						13 987,60	13 987,60	2 000,00	1 798,14	10 189,46
	75095	Pozostała działalność						13 987,60	13 987,60	2 000,00	1 798,14	10 189,46
		4300	Program Operacyjny Pomoc Techniczna 2014-2020	Opracowanie Lokalnego Programu Rewitalizacji dla Gminy Irfisko	Urząd Gminy i Miasta Irfisko	2017	2018	2 000,00	2 000,00	-	-	-
		4018,4308						10 189,46	10 189,46	-	-	10 189,46
		4019,4309						1 798,14	1 798,14	-	1 798,14	-
801		Oświata i wychowanie						879 548,58	835 890,80	419 167,11	11 165,80	405 557,89
	80104	Przedszkola	Regionalny Program Operacyjny Województwa Zachodnio-pomorskiego na lata 2014-2020	Utworzenie przedszkola publicznego przy Zespole Szkół w Irfisku	Urząd Gminy i Miasta Irfisko			805 530,53	807 815,00	419 167,11	11 165,80	377 482,09
		4210,4300,6050						351 000,00	-	419 167,11	-	-
		4017,4117,4127,4177,4217,4307,6057				2018	2019	444 273,90	377 482,09	-	-	377 482,09
		4019,4119,4129,4179,4219,4309						10 256,63	11 165,80	-	11 165,80	-
80146		Dokształcanie i doskonalenie nauczycieli	Program Operacyjny Wiedza Edukacja Rozwój 2014-2020 współfinansowany z Europejskiego Funduszu Społecznego.	„Ponadnarodowa mobilność kadry edukacji szkolnej”	Zespół Szkół w Irfisku	2017	2018	74 018,05	28 075,80	-	-	28 075,80
926		Kultura fizyczna						156 000,00	134 994,58	43 005,84	13 800,91	78 187,83
	92601	Obiekty sportowe						156 000,00	134 994,58	43 005,84	13 800,91	78 187,83
		6050	Program Operacyjny Rybactwo i Morze	Utworzenie i doposażenie publicznej infrastruktury rekreacyjno-turystycznej na obszarze gminy Irfisko	Urząd Gminy i Miasta Irfisko			46 000,00	43 005,84	43 005,84	-	-
		6057				2018	2018	93 500,00	78 187,83	-	-	78 187,83
		6059						16 500,00	13 800,91	-	13 800,91	-
Razem								1 049 536,18	984 872,98	464 172,95	26 764,85	493 935,18

INFORMACJA O STANIE MIENIA KOMUNALNEGO

Stan od 01.01.2018 r. do 31.12.2018 r.

I. Dane dotyczące praw własności, praw rzeczowych, użytkowania wieczystego oraz innych sposobów posiadania wg poniższego zestawienia:

Lp.	Wyszczególnienie	Własność gminy		Sposób zagospodarowania					
				W bezpośrednim zarządzie Gminy		Wieczyste użytkowanie		Dzierżawa najem, użyczenie,	
		Ilość szt	Pow. dz. m ²	Ilość Szt	Pow. m ²	Ilość szt	Pow. m ²	Ilość szt	Pow. m ²
I.	Grunty ogółem	497	2.051.931	310	1.733.435	160	295.394	27	23.102
	- działki rolne	8	83.894	8	83.894	-	-	-	-
	- działki pod bud. mieszkaniowe	66	122.751	9	21.609	57	101.142	-	-
	- działki pod bud. rekreacyjne	87	112.224	1	49.548	86	62.676	-	-
	- drogi	275	1.323.775	275	1.323.775	-	-	-	-
	- pozostałe	61	409.287	17	254.609	17	131.576	27	23.102
II.	Budynki ogółem	16		-	-	-	-	-	-
	- budynki/mieszkania	7	36.632	Ilość mieszkań – 40					
	- obiekty użyteczno. publ.	4	21.500	-	-	-	-	-	-
	- kluby, świetlice	5	5.900	-	-	-	-	5	5.900
	- inne	-	-						
III.	Budowle i urządz. techn.	24	131.966	11	35.900	-	-	13	96.066
	- wodociągi - liczba	9	-	-	-	-	-	9	-
	- długość sieci wodociągowej w km	23,8	-	-	-	-	-	23,8	-
	- oczyszczalnie ścieków	2	39.640	-	-	-	-	2	39.640
	- wysypiska	1	19.700	-	-	-	-	1	19 700
	- cmentarz	12	72.626	-	-	-	-	12	72.626

Oświadczam, że w/w nieruchomości nie są obciążone długami ani ograniczonymi prawami rzeczowymi, wolne są od zobowiązań podatkowych, zajęć i ograniczeń w rozporządzeniu.

II. Zmiany stanu mienia komunalnego.

1. Nabyto aktami notarialnymi:

- W dniu 20 kwietnia 2018 roku aktem notarialnym Rep. A Numer 2224/2018 Gmina Ińsko nabyła w wyniku zamiany lokali od Państwa Waldemara, Dawida i Magdaleny Jezikowskich lokal mieszkalny położony w Ińsku, przy ul. H. Sienkiewicza 21/5, o łącznej pow. 57,40 m², znajdujący się na działce numer geodezyjny 192, położonej w obrębie II miasta Ińsko, o powierzchni 0,1244 m² – udział 178/1000 części.
- W dniu 22 listopada 2018 roku aktem notarialnym Rep. A Numer 4295/2018 Gmina Ińsko nabyła od Krajowego Ośrodka Wsparcia Rolnictwa Oddział Terenowy w Szczecinie następujące działki drogowe:
 - działka numer geodezyjny 152/24, obręb Linówko gmina Ińsko, pow. 1.062 m²;
 - działka numer geodezyjny 22, obręb Miałka gmina Ińsko, pow. 246 m².

2. Nabyto na podstawie decyzji administracyjnych:

W 2018 roku nie nabyto mienia komunalnego na podstawie decyzji administracyjnych.

3. Sprzedano aktami notarialnymi:

1. W dniu 24 stycznia 2018 roku aktem notarialnym Rep. A 438/2018 sprzedano udział do 1/2 części w nieruchomości wspólnej, działce zabudowanej numer 50, obręb Storkowo gmina Ińsko, o pow. 0,54 ha, położona w miejscowości Waliszewo 10.
2. W dniu 24 stycznia 2018 roku aktem notarialnym Rep. A 444/2018 sprzedano lokal mieszkalny komunalny nr 3 w Ińsku przy ul. Kolejowej 3.
3. W dniu 07 lutego 2018 roku aktem notarialnym Rep. A 711/2018 sprzedano działkę niezabudowaną położoną w Ińsku obręb I, przy ul. Młynarskiej, nr geod. 190/3, o pow. 161 m².
4. W dniu 20 kwietnia 2018 roku aktem notarialnym Rep. A 2224/2018 dokonano zamiany lokalu mieszkalnego położonego w Ińsku przy ul. H. Sienkiewicza 31/1.
5. W dniu 13 czerwca 2018 roku aktem notarialnym Rep. A 3470/2018 sprzedano lokal mieszkalny komunalny nr 1 w Ińsku przy ul. Kolejowej 3.
6. W dniu 13 czerwca 2018 roku aktem notarialnym Rep. A 3476/2018 sprzedano działkę niezabudowaną położoną w miejscowości Czertyń, nr geod. 111, o pow. 0,01 ha.
7. W dniu 22 listopada 2018 roku aktem notarialnym Rep. A 7491/2018 sprzedano lokal mieszkalny komunalny nr 1 w miejscowości Ciemnik 8.
8. W dniu 22 listopada 2018 roku aktem notarialnym Rep. A 7484/2018 sprzedano nieruchomość gruntową położoną w Ińsku obręb I, przy ul. Krętej, składającą się z działek nr geod. 204/1 (niezabudowana) i 204/2 (zabudowa), o pow. odpowiednio 41 m² i 275 m².

III. Inne dane i informacje o zdarzeniach mających wpływ na stan mienia komunalnego:

W 2018 roku wydano 1 decyzję administracyjną na podstawie ustawy z dnia 29 lipca 2005 roku o przekształceniu prawa użytkowania wieczystego w prawo własności nieruchomości dla działki o powierzchni 632 m².

IV. Dane dotyczące dochodów uzyskanych z tytułu przekształcenia użytkowania wieczystego w prawo własności oraz z opłat rocznych z tytułu użytkowania wieczystego gruntów:

- | | | |
|--|---|---------------|
| 1. dochody uzyskane z tytułu przekształcenia użytkowania wieczystego w prawo własności | – | 522,50 zł |
| 2. dochody uzyskane z opłat rocznych z tytułu użytkowania wieczystego gruntów | – | 42.238,21 zł |
| 3. dochody uzyskane z tytułu sprzedaży mienia gminnego | – | 113.374,06 zł |
| 4. dochody uzyskane z tytułu dzierżaw oraz najmu | – | 192.786,74 zł |

Sporządził: Maciej Janczak

INFORMACJA
Z WYKONANIA PLAN FINANSOWY IŃSKIEGO CENTRUM KULTURY
W IŃSKU NA ROK 2018 dotyczy: domy i ośrodki kultury, świetlice i kluby
sporządzona na dzień 31.12.2018 r.

URZĄD GMINY I MIASTA IŃSKO

31.12.2018

Mieść załącznik: *Sklebań*

Skierowano Podpis: *A*

WPLYNĘŁO

KONTO	WYSZCZEGÓLNIENIE	PLAN PO ZMIANIE 2018r	ŚRODKI OTRZYMANE	WYKONANIE	KWOTA
	Stan należności na początku roku			0,00 zł	
	Stan zobowiązań na początek roku			0,00 zł	
	Stan środków pieniężnych na początek roku:			30,42 zł	
	w tym: 1) rachunek podstawowy			0,13 zł	
	2) rachunek ZFŚS			30,29 zł	
700	I. PRZYCHODY OGÓŁEM	227 843,00 zł	333 556,15 zł	333 556,15 zł	
	1) dotacje zewnętrzne	224 843,00 zł	328 712,02 zł	328 712,02 zł	
740-IC-01	a) dotacja podmiotowa z Gminy Ińsko	224 843,00 zł	228 712,02 zł	228 712,02 zł	
741-IC-01	b) dotacja celowa (umowa 03018/18)	0,00 zł	100 000,00 zł	100 000,00 zł	
	2) przychody własne:	3 000,00 zł	5 806,00 zł	5 806,00 zł	
700-IC-01/04	a) sprzedaż usług	0,00 zł	2 821,00 zł	2 821,00 zł	
730-IC-01	b) sprzedaż materiałów i towarów	3 000,00 zł	2 985,00 zł	2 985,00 zł	
700-IC-01	3) przychody finansowe - odsetki	0,00 zł	1,99 zł	1,99 zł	
731-IC-01	4) wartość sprzedaży towarów	0,00 zł	-963,86 zł	-963,86 zł	
400	II.KOSZTY OGÓŁEM	224 843,00 zł		334 630,95 zł	
400-IC-1	1) amortyzacja	0,00 zł		0,00 zł	
401-IC-1	2) zużycie materiałów i energii	30 000,00 zł		31 307,58 zł	
402-IC-1	3) usługi obce	10 914,19 zł		134 596,97 zł	
	a) dotacja celowa	0,00 zł		100 000,00 zł	
403-IC-1	4) podatki i opłaty	2 202,72 zł		2 304,00 zł	
404-IC-1	5) wynagrodzenie	143 346,32 zł		137 755,66 zł	
	a) osobowe	110 561,55 zł		100 329,47 zł	
	b) bezosobowe	25 945,50 zł		30 893,00 zł	
	c) dodatkowe wynagrodzenie roczne	6 839,27 zł		6 533,19 zł	
405-IC-1	6) ubezpieczenia społeczne:	33 294,77 zł		26 426,72 zł	
	a) od wynagrodzeń osobowych i bezosobowych	29 441,37 zł		23 367,72 zł	
	b) Inne świadczenia pracowników (ZFŚS)	3 853,40 zł		3 059,00 zł	
9-IC-1	7) pozostałe koszty	5 085,00 zł		1 825,73 zł	
761-IC-02	8) koszty operacyjne	0,00 zł		414,29 zł	
	WYNIK FINANSOWY BIEŻĄCY (I-II)			-1 074,80 zł	
130-IC-01	Rachunek podstawowy			3,35 zł	
135-IC-01	Rachunek ZFŚS			345,63 zł	
330-IC-01	Zapasy (towary promocyjne)			300,00 zł	
230-IC	Wynagrodzenie osobowe do zwrotu			0,00 zł	
200/234-IC	Stan należności			0,00 zł	
200/234-IC	Stan zobowiązań ogółem:				860,42 zł
	w tym: 1) Urząd Skarbowy				0,00 zł
	2) ZUS				0,00 zł
	3) Pozostali kontrahenci				860,42 zł
	Stan środków pieniężnych				1 209,53 zł

1 209,53 zł

Główny Księgowy
M. Janusz
 m. g. *Marcin Janusz*

DYREKTOR
 Ińskiego Centrum Kultury
Jakub Klym
 Dyrektor *Jakub Klym*

Ińsko, dnia 31.12.2018r. Sporządził.....

Dyrektor.....

INFORMACJA
Z WYKONANIA PLAN FINANSOWY IŃSKIEGO CENTRUM KULTURY
W IŃSKU NA ROK 2018 dotyczy: biblioteki
sporządzona na dzień 31.12.2018 r.

URZĄD GMINY I MIASTA IŃSKO 31.12.2018 ilość załącznik Skierowano Podpis.....
--

KONTO	WYSZCZEGÓLNIENIE	PLAN PO ZMIANIE 2018r	ŚRODKI OTRZYMANE	WYKONANIE	KWOTA
	Stan należności na początku roku	0,00 zł			
	Stan zobowiązań na początek roku	0,00 zł		0,00 zł	
	Stan środków pieniężnych na początek roku	0,00 zł		0,00 zł	
700	I. PRZYCHODY OGÓŁEM	41 157,00 zł	91 519,08 zł	91 519,08 zł	
	1) dotacje zewnętrzne	41 157,00 zł	44 486,45 zł	44 486,45 zł	
740-IC-02	a) dotacja podmiotowa z Gminy Ińsko	41 157,00 zł	41 156,45 zł	41 156,45 zł	
741-IC-02	b) dotacja celowa (umowa BN/3178/2018)	0,00 zł	3 330,00 zł	3 330,00 zł	
	2) przychody własne:	0,00 zł	0,00 zł	0,00 zł	
	3) pozostałe przychody operacyjne	0,00 zł	47 032,63 zł	47 032,63 zł	
760-IC-01	a) nieodpłatne przyjęcie książek	0,00 zł	47 032,63 zł	47 032,63 zł	
400	II. KOSZTY OGÓŁEM	41 157,00 zł		91 519,08 zł	
400-IC	1) amortyzacja	0,00 zł		0,00 zł	
401-IC-2	2) zużycie materiałów i energii:	5 235,54 zł		54 952,64 zł	
	a) darowizna zbiorów bibliotecznych	0,00 zł		47 032,63 zł	
	b) zakup zbiorów bibliotecznych dotacja celowa	0,00 zł		3 330,00 zł	
402-IC-2	3) usługi obce	48,77 zł		470,05 zł	
403-IC-2	4) podatki i opłaty	0,00 zł		0,00 zł	
404-IC-2	5) wynagrodzenie	29 598,26 zł		29 881,07 zł	
	a) osobowe	21 723,26 zł		21 261,33 zł	
	b) bezosobowe	7 875,00 zł		7 312,50 zł	
	c) dodatkowe wynagrodzenie roczne	0,00 zł		1 307,24 zł	
405-IC-2	6) ubezpieczenia społeczne:	6 138,56 zł		6 679,45 zł	
	a) od wynagrodzeń osobowych i bezosobowych	5 608,73 zł		5 861,34 zł	
	b) Inne świadczenia pracowników (ZFŚS)	529,83 zł		818,11 zł	
409-IC-2	7) pozostałe koszty	135,87 zł		135,87 zł	
	WYNIK FINANSOWY BIEŻĄCY (I-II)			0,00 zł	
	Stan należności			0,00 zł	
	Stan zobowiązań ogółem:				0,00 zł
	w tym: 1) Urząd Skarbowy				0,00 zł
	2) ZUS				0,00 zł
	3) Pozostałi kontrahenci				0,00 zł
	Stan środków pieniężnych				x

0,00 zł

Główny Księgowy
M. Janczak
mgr. *Maciej Janczak*


DYREKTOR
Ińskiego Centrum Kultury
Jakub Kłym
Jakub Kłym

Ińsko, dnia 31.12.2018r sporządził.....

Dyrektor.....

URZĄD GMINY I MIASTA
IŃSKO
WPEŁYNIŁO
28. 03. 2019
Ilość załącznik. *5*
Skierowane

SPRAWOZDANIE Z DZIAŁALNOŚCI KULTURALNEJ IŃSKIEGO CENTRUM KULTURY W 2018 ROKU



Ińskie
Centrum
Kultury

STRUKTURA ORGANIZACYJNA IŃSKIEGO CENTRUM KULTURY

W skład Ińskiego Centrum Kultury wchodzi Biblioteka Publiczna w Ińsku i Kino Morena. W skład pracowników ICK wchodzi osoby zatrudnione na umowę o pracę, oraz osoby zatrudnione na umowę cywilnoprawną. Poniżej informacja o stanie zatrudnienia w 2018 roku:

1 etat – Dyrektor Ińskiego Centrum Kultury

1 etat – Starszy Instruktor ds. Kulturalno–Oświatowych (do 30.04.2018 r., likwidacja stanowiska)

1 etat – Instruktor ds. Kulturalno – Oświatowych (do 1.02.2018 r.)

1 etat – Specjalista ds. Organizacji Centrum Kultury (1.02 – 30.08.2018 r.)

1 etat – Instruktor ds. Kulturalno – Oświatowych (od 1.09.2018 r.)

½ etatu – Bibliotekarz (do 30.03.2018 r.)

¾ etatu – Bibliotekarz (od 1.04.2019r.)

¼ etatu – Główny Księgowy

INFORMACJA FINANSOWA

Źródłem finansowania działalności są dotacje organizatora oraz środki pozyskiwane z dochodów własnych i innych źródeł.

Księgowość jednostki jest prowadzona zgodnie z polityką rachunkowości opracowaną na podstawie ustawy z dnia 29 września 1994 roku *o rachunkowości*, z uwzględnieniem przepisów szczególnych wynikających z ustawy z dnia 25 października 1991 roku *o organizowaniu i prowadzeniu działalności kulturalnej*.

Część 1 – Objaśnienia do bilansu

AKTYWA

Majątek Ińskiego Centrum Kultury składa się z: środków trwałych – budynek Kina o wartości **1.272.500,81**, udział do ½ części działki nr 142/5, obręb I miasta Ińsko o pow. 3,074 m² o wartości **240.000,00 zł**, pozostałych środków trwałych – wyposażenia 175.871,91zł i zbiorów bibliotecznych **70.699,14 zł**.

Amortyzację środków trwałych prowadzi się metodą liniową według stawek wynikających z przepisów ustawy o podatku dochodowym od osób prawnych i wynosi **631.247,77 zł**.

Rzeczowe środki trwałe o wartości nabycia do **3.500,00 zł** są jednorazowo odpisywane w ciężar kosztów rodzajowych w miesiącu wydania ich do użytkowania i wynoszą **175.871,91 zł**, umorzenie zbiorów bibliotecznych stanowi kwotę **70.699,17 zł**.

Na stanie jednostka posiada zapasy, które stanowią kwotę **300,00 zł** – są to zakupione gadzety na organizowane okolicznościowe imprezy.

Na dzień 31.12.2018 roku stan środków pieniężnych na rachunkach bankowych stanowił kwotę **1.209,53 zł**, z tego: na rachunku podstawowym **863,90 zł**, na rachunku ZFŚS **345,63 zł** – co zgodne jest z potwierdzeniem sald banku.

PASYWA

Kapitał (fundusz) własny

Kapitał funduszu własnego – podstawowego stanowi kwotę **1.272.500,81 zł**, natomiast fundusz z aktualizacji wyceny **631.247,77 zł**.

Zobowiązania i rezerwy na zobowiązania

Na zobowiązania krótkoterminowe w kwocie **1.209,05 zł**, składają się zobowiązania z tytułu dostaw i usług do 12 miesięcy **860,42 zł** oraz fundusze specjalne (Zakładowy Fundusz Świadczeń Socjalnych) w kwocie **345,63 zł**.

Strona aktywów i pasywów na dzień 31.12.2018 r. stanowi kwotę **642.762,57 zł**.

Część 2 – Objasnienia do rachunku zysków i strat

Rachunek zysków i strat został sporządzony w wariancie porównawczym.

Przychody uzyskane w 2018 roku dotyczą wyłącznie działalności statutowej.

Przychody ze sprzedaży, pozostałe przychody operacyjne i finansowe dotyczą:

– wynajem sali na projekcję filmów	-	1.769,00 zł
– wydruk plakatów	-	352,00 zł
– usługi marketingowe	-	700,00 zł
– sprzedaż towarów (art. spożywcze)	-	2.985,00 zł
– dotacja podmiotowa od organizatora jednostki	-	269.868,47 zł
.....		
Razem	-	275.674,47 zł
– dotacja celowa	-	103.330,00 zł
– przychody operacyjne (darowizna książek)	-	47.032,63 zł
– przychody finansowe (odsetki uzyskane)	-	1,99zł
.....		
Ogółem	-	426.039,09 zł

Informacja o strukturze kosztów:

Suma kosztów bilansowych działalności operacyjnej wynosi **426.699,60 zł** w tym dotyczy:

– zakup materiałów biurowych	-	1.297,87 zł
– zużycie energii	-	5.357,36 zł
– zakup środków czystości	-	1.475,55 zł

- zakup artykuł spożywczych	-	2.739,32 zł
- zakup pozostałych środków trwałych, mat., tow.	-	5.802,10 zł
- zakup materiałów na zajęcia plastyczne	-	347,90 zł
- zużycia wody	-	2.142,57 zł
- zużycia opału	-	10.841,22 zł
- zakup licencji i programów	-	1.963,70 zł
- zakup zbiorów bibliotecznych	-	6.660,00 zł
- darowizna zbiorów bibliotecznych	-	47.032,63 zł

Razem - **85.660,22 zł**

- usługi bankowe	-	902,00 zł
- usługi telekomunikacyjne	-	514,96 zł
- usługi pozostałe (przeeglądy kominiarskie, dozór instal. alarmowej, użytkowanie ksero, obsługa IODO itp.)	-	131.964,08 zł
- oprawy muzyczne imprez	-	1.685,98 zł

Razem - **135.067,02 zł**

- podatki i opłaty (komunalne)	-	2.304,00 zł
--------------------------------	---	-------------

Razem - **2.304,00 zł**

- wynagrodzeń osobowych	-	129.431,23 zł
- wynagrodzenia bezosobowe	-	38.205,50 zł
- ubezpieczenia społeczne (ZUS)	-	29.229,06 zł
- inne świadczenia pracownicze (ZFŚS)	-	3.877,11 zł

Razem - **200.742,90 zł**

- podróże służbowe (delegacje)	-	339,60 zł
- obsługa gastronomiczna	-	60,00 zł
- wynajem transportu	-	850,00 zł
- ubezpieczenie majątku	-	112,00 zł

- przyznane nagrody	-	600,00 zł
- wartość sprzedanych towarów i materiałów	-	963,86 zł

Razem - **2.925,46 zł**

Pozostałe koszty operacyjne, na które składają się darowizny rzeczowe na WOŚP`19, wyniosły **414,29 zł**.

Rok bilansowy dotyczący rozliczenia okresu od 01 stycznia do 31 grudnia 2018 roku zamknął się nadwyżką kosztów nad przychodami w kwocie **1.074,80 zł** – tj. zanotowano stratę, która została pokryta z zysku z lat ubiegłych.

Dotacja podmiotowa otrzymana od organizatora jednostki w wysokości **269.868,47 zł**, z tego na działalność:

- kina	-	228.712,02 zł
- biblioteki	-	41.156,45 zł

została wykorzystana w całości.

Informacja dotycząca dalszej działalności.

Ińskie Centrum Kultury w następnym roku będzie kontynuować działalność kulturalną zgodnie z nadanym statutem.

Sprawozdanie z przepływu środków pieniężnych w 2018 roku nie obowiązuje.

Przeciętne zatrudnienie wynosi **5 osób**, w przeliczeniu na etaty – **2,94 etatu**.

WSPÓŁPRACA Z LOKALNYMI STOWARZYSZENIAMI

Ińskie Centrum Kultury regularnie współpracuje z organizacjami pozarządowymi, działającymi na terenie Gminy Ińsko. Najczęściej współpraca przejawia się podczas organizacji imprez. Najpopularniejsze przykłady to: Ińskie Lato Filmowe – Stowarzyszenie Ińskie Lato Filmowe, Dni Ińska – Stowarzyszenie KADAM, Sylwestrowy Turniej Piłki Nożnej – Stowarzyszenie LKS Ina Ińsko. Współpraca sięga również stowarzyszenia Ińska Rzeczpospolita Babska, oraz stowarzyszenia Chór Credo.

DZIAŁANIA KULTURALNE W PODZIALE NA MIESIĄCE

STYCZEŃ

Darmowe zajęcia dla dzieci (plastyczne, wokalne, instrumentalne) – zajęcia finansowane z budżetu jednostki

Darmowe zajęcia chóralne dla seniorów – finansowane z budżetu jednostki

Darmowe udostępnienia Sali i sprzętu dla grup wokalnych.

Łącznie zajęcia odbywają się 32 razy w miesiącu.

11.01.2018 r. – Wyjazd wokalistek Studium Piosenki przy ICK na Festiwal Kolęd w Reczu (Transport finansowany z budżetu jednostki)

12.01.2018 r. XII Zachodniopomorski Festiwal Kolęd, Pastorałek i Piosenek Bożonarodzeniowych (Festiwal finansowany z budżetu jednostki)

13.01.2018 r. – Pokazy nowości filmowych (3 seanse)

14.01.2018 r. – 26 Finał WOŚP (wydarzenie częściowo finansowane z budżetu jednostki)

16.01-26.01.2018 r. – Ferie Zimowe (wydarzenia podczas ferii finansowane z budżetu jednostki, 28 wydarzeń)

17.01.2018 r. – Recital Podróż Po Świecie Muzyki (wydarzenie bezpłatne)

21.01.2018 r. – Konkurs Fotograficzny „Pokaż Piękno Regionu” (nagrody finansowane z budżetu jednostki)

27.01.2018 r. – Bal Karnawałowy dla dzieci (wydarzenie częściowo finansowane z budżetu jednostki)

LUTY

Darmowe zajęcia dla dzieci (plastyczne, wokalne, instrumentalne) – zajęcia finansowane z budżetu jednostki

Darmowe zajęcia chóralskie dla seniorów – finansowane z budżetu jednostki

Darmowe udostępnienia Sali i sprzętu dla grup wokalnych.

Łącznie zajęcia odbywają się 32 razy w miesiącu.

14.02.2018 r. – Walentynki (wydarzenie finansowane z budżetu jednostki)

15.02.2018 r. – Rozpoczęcie wystawy zdjęć „Pokaż Piękno Regionu)

17.02.2018 r. – Dzień Ińskiego Sybiraka (wydarzenie finansowane z budżetu jednostki)

24.02.2018 r. – Pokazy filmowe (3 seanse)

MARZEC

Darmowe zajęcia dla dzieci (plastyczne, wokalne, instrumentalne) – zajęcia finansowane z budżetu jednostki

Darmowe zajęcia chóralskie dla seniorów – finansowane z budżetu jednostki

Darmowe udostępnienia Sali i sprzętu dla grup wokalnych.

Łącznie zajęcia odbywają się 32 razy w miesiącu.

17.03.2018 r. – Dzień Kobiet (wydarzenie finansowane z budżetu jednostki, przy współpracy ze społeczną radą ds. kultury)

28.03.2018 r. – Pokazy filmowe (3 seanse)

KWIECIEŃ

Darmowe zajęcia dla dzieci (plastyczne, wokalne, instrumentalne) – zajęcia finansowane z budżetu jednostki

Darmowe zajęcia chóralskie dla seniorów – finansowane z budżetu jednostki

Darmowe udostępnienia Sali i sprzętu dla grup wokalnych.

Łącznie zajęcia odbywają się 32 razy w miesiącu.

4.04.2018 r. – Rozpoczęcie bezpłatnych warsztatów fotograficznych „Foto Przygoda” (wydarzenie bezpłatne, środki uzyskane przez stowarzyszenie KADAM)

5.04.2018 r. – Wystawa i spotkanie o historii ińskiej kolei „Para Buch” (wydarzenie bezpłatne, przygotowane we współpracy z Zespołem Szkół w Ińsku)

7.04.2018 r. – Spotkanie z podróżnikiem „Rowerem Przez Gruzję (wydarzenie bezpłatne)

13.04.2018 r. – Spotkanie autorskie z pisarzem Andrzejem Niemirskim (wynagrodzenie autora finansowane z budżetu jednostki)

21.04.2018 r. – Dzień Dawcy Szpiku

MAJ

Darmowe zajęcia dla dzieci (plastyczne, wokalne, instrumentalne) – zajęcia finansowane z budżetu jednostki

Darmowe zajęcia chóralne dla seniorów – finansowane z budżetu jednostki

Darmowe udostępnienia Sali i sprzętu dla grup wokalnych.

Łącznie zajęcia odbywają się 32 razy w miesiącu.

1.05.2018 r. – Majówka na sportowo (wydarzenia finansowane z budżetu jednostki)

5.05.2018 r. – Festyn ze św. Florianem (wydarzenie organizowane przez OSP Ińsko, przy współpracy z ICK)

11.05.2018 r. – Wyjazd wokalistek Studium Piosenki na Konkurs Piosenki Patriotycznej w Chociwlu (transport finansowany z budżetu jednostki)

18.05.2018 r. – Eliminacje Powiatowe Przeglądu ARA

26.05.2018 r. – Pokazy filmowe (3 seanse)

CZERWIEC

Darmowe zajęcia dla dzieci (plastyczne, wokalne, instrumentalne) – zajęcia finansowane z budżetu jednostki

Darmowe zajęcia chóralne dla seniorów – finansowane z budżetu jednostki

Darmowe udostępnienia Sali i sprzętu dla grup wokalnych.

Łącznie zajęcia odbywają się 32 razy w miesiącu.

2.06.2018 r. – Sielawka, święto Ińskich Jezior (wydarzenie współorganizowane ze Stowarzyszeniem KADAM)

7.06.2018 r. – Wycieczka uczniów ze szkoły w Radowie Wielkim i seans filmowy

9.06.2018 r. – Noc Bibliotek (wydarzenia finansowane z budżetu jednostki, 4 wydarzenia)

15.06.2018 r. – Koncert finałowy szkoły językowej ENJOY (wydarzenie organizowane przez szkołę językową ENJOY, we współpracy z ICK)

16.06.2018 r. – Festiwal chórów „Spotkanie z Pieśnią Chóralną

23.06.2018 r. – Noc Świętojańska (wydarzenie finansowane z budżetu jednostki)

24.06.2018 r. – Festyn na polu namiotowym „Na Cyplu” (bezpłatne wydarzenie)

LIPIEC

Biblioteka pod chmurką (kreatywna przestrzeń przygotowana na świeżym powietrzu dedykowana czytelnikom).

13-14.07.2018 r. – Dni Ińska (wydarzenie współorganizowane ze Stowarzyszeniem KADAM)

SIERPIEŃ

Biblioteka pod chmurką (kreatywna przestrzeń przygotowana na świeżym powietrzu dedykowana czytelnikom).

10-19.08.2018 r. – 45 Ińskie Lato Filmowe (wydarzenie współorganizowane ze Stowarzyszeniem Ińskie Lato Filmowe)

WRZESIEŃ

Darmowe zajęcia dla dzieci (plastyczne, wokalne, instrumentalne) – zajęcia finansowane z budżetu jednostki

Darmowe zajęcia chóralne dla seniorów – finansowane z budżetu jednostki

Darmowe udostępnienia Sali i sprzętu dla grup wokalnych.

Łącznie zajęcia odbywają się 32 razy w miesiącu.

4.09.2018 r. – Konkurs fotograficzny „Wakacje z aparatem” (nagrody finansowane z budżetu jednostki)

14.09.2018 r. – Rozpoczęcie wystawy fotograficznej „Wakacje z aparatem”

19.09.2018 r. – Warsztaty kuglarskie (wydarzenie bezpłatne)

21.09.2018 r. – Pokazy filmowe (3 seanse)

22.09.2018 r. – Rodzinny Festyn z Ziemniakiem (wydarzenie finansowane z budżetu jednostki)

28.09.2018 r. – Narodowe Czytanie (wydarzenie bezpłatne)

29.09.2018 r. – Pokazy filmowe (4 seanse)

PAŹDZIERNIK

Darmowe zajęcia dla dzieci (plastyczne, wokalne, instrumentalne) – zajęcia finansowane z budżetu jednostki

Darmowe zajęcia chóralskie dla seniorów – finansowane z budżetu jednostki

Darmowe udostępnienia Sali i sprzętu dla grup wokalnych.

Łącznie zajęcia odbywają się 32 razy w miesiącu.

10.10.2018 r. Zakup nowości wydawniczych do Biblioteki Publicznej (zakup nowości za kwotę 6.660,00 zł, finansowany ze środków Biblioteki Narodowej i budżetu jednostki)

15.10.2018 r. – Pokazy filmowe (3 seanse)

16.10.2018 r. Wyjazd wokalistek Studium Piosenki na Festiwal Piosenki Papieskiej (transport finansowany ze środków jednostki)

27.10.2018 r. – Dzień Seniora (wydarzenie organizowane we współpracy ze Stowarzyszeniem KADAM)

LISTOPAD

Darmowe zajęcia dla dzieci (plastyczne, wokalne, instrumentalne) – zajęcia finansowane z budżetu jednostki

Darmowe zajęcia chóralskie dla seniorów – finansowane z budżetu jednostki

Darmowe udostępnienia Sali i sprzętu dla grup wokalnych.

Łącznie zajęcia odbywają się 32 razy w miesiącu.

6-11.11.2018 r. - Tydzień Niepodległości (wydarzenia finansowane z budżetu jednostki, w skład Tygodnia Niepodległości weszło 6 wydarzeń)

18.11.2018 r. – Pokazy filmowe (3 seanse)

23.11.2018 r. – Retransmisja opery „Czarodziejski Flet” (wydarzenie bezpłatne)

24.11.2018 r. – Pokaz filmu „Kresy” (wydarzenie bezpłatne)

GRUDZIEŃ

Darmowe zajęcia dla dzieci (plastyczne, wokalne, instrumentalne) – zajęcia finansowane z budżetu jednostki

Darmowe zajęcia chóralskie dla seniorów – finansowane z budżetu jednostki

Darmowe udostępnienia Sali i sprzętu dla grup wokalnych.

Łącznie zajęcia odbywają się 32 razy w miesiącu.

5-18.12.2018 r. Zadania od św. Mikołaja (wydarzenia finansowane z budżetu jednostki, w skład wchodziło 14 wydarzeń)

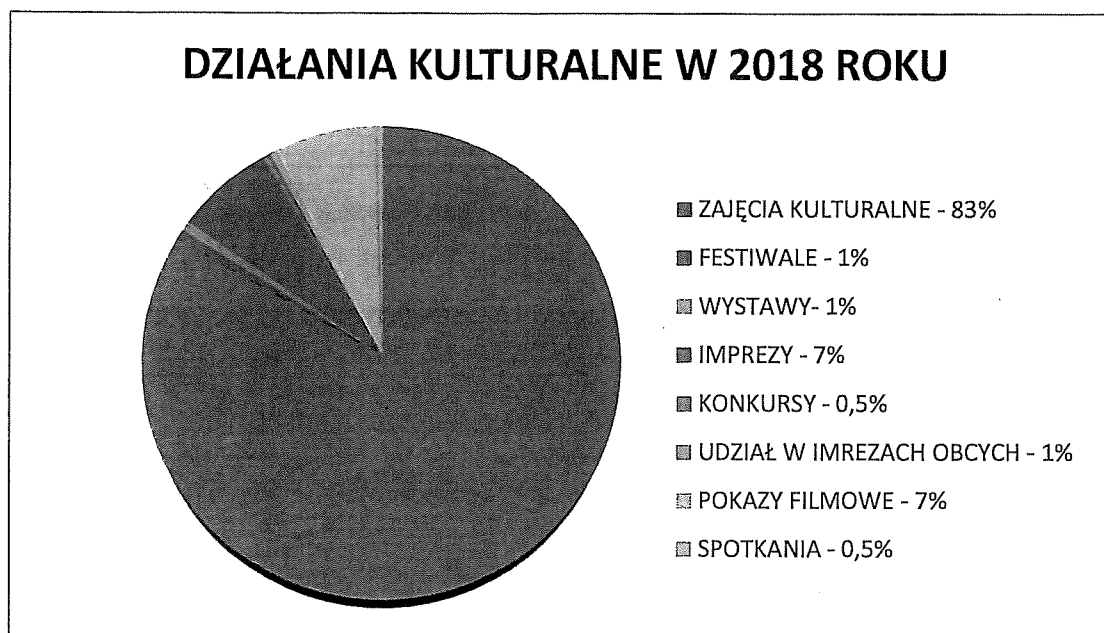
10.12.2018 r. – Pokazy filmowe (3 seanse)

29.12.2018 r. – Wspólne kolędowanie (finansowane z budżetu jednostki)

30.12.2018 r. – Sylwestrowy turniej piłki nożnej (wydarzenie bezpłatne, współorganizowane ze Stowarzyszeniem LKS Ina Ińsko)

31.12.2018 r. Powitanie Nowego Roku na Promenadzie (wydarzenie finansowane z budżetu jednostki)

PODSUMOWANIE



Wykres przedstawia ilościowe zestawienie form działalności kulturalnych w Ińskim Centrum Kultury. Łącznie udało się wykonać 430 działania kulturalne w 2018 roku. Są to: zajęcia dla dzieci z instruktorem, zajęcia dla dorosłych z instruktorem, warsztaty przygotowywane przez zewnętrzne podmioty, koncerty, imprezy, festiwale, pokazy filmowe. Imprezy organizowane przy współpracy z organizacjami pozarządowymi.

Największy procent stanowią codzienne działania, których łącznie w roku udało się zrealizować aż 358. Kolejnym znaczącym aspektem działalności są pokazy filmowe w Kinie Morena i imprezy organizowane dla mieszkańców i gości Gminy Ińsko. Marginalnymi procentami działalności wykazują się formy takie jak: spotkania, oraz konkursy. Dodatkowo, da się zauważyć organizację 3 festiwali co stanowi pokaźną liczbę jak na tereny małej gminy. W większości, wydarzenia i działania kulturalne finansowane są z budżetu jednostki.

DYREKTOR
Ińskiego Centrum Kultury
Jakub Kłym
Jakub Kłym

IŃSKIE CENTRUM KULTURY
ul. Przybrzeżna 1, 73-140 Ińsko
tel. 91 5623 084
e-mail: inskiecentrum@gmail.com
NIP 854-24-10-201, Regon 363576865

Nasz znak: FP.3251.27.2019

Ińsko, 30.04.2019 r.

Na podstawie art. 270 ust. 1 ustawy z dnia 27 sierpnia 2009 roku o finansach publicznych (Dz.U. z 2017 r. poz. 2077 z późn. zm.) przedkładam sprawozdania finansowe za 2018 rok, tj.:

- 1) bilans jednostki budżetowej i samorządowego zakładu budżetowego,
- 2) skonsolidowany bilans jednostki samorządu terytorialnego,
- 3) bilans z wykonania budżetu państwa, jednostki samorządu terytorialnego,
- 4) rachunek zysków i strat jednostki (wariant porównawczy),
- 5) zestawienie zmian w funduszu jednostki,
- 6) bilans Ińskiego Centrum Kultury.


BURMISTRZ
Jacek Liwak
Jacek Liwak

1. Kow. Row.

2. Rodzi'

3. a/a

Lipka

Nazwa i adres jednostki sprawozdawczej Gmina Irisko ul.Bohaterów Warszawy 38 73-140 IŃSKO	BILANS jednostki budżetowej i samorządowego zakładu budżetowego	Adresat: Regionalna Izba Obrachunkowa w Szczecinie
		Wysłać bez pisma przewodniego FED69E3F12D7CC37 
Numer identyfikacyjny REGON 811685645	sporządzony na dzień 31-12-2018 r.	

AKTYWA	Stan na początek roku	Stan na koniec roku	PASYWA	Stan na początek roku	Stan na koniec roku
A Aktywa trwałe	22 193 011,04	21 358 299,15	A Fundusz	26 963 841,01	24 801 208,55
A.I Wartości niematerialne i prawne	0,00	0,00	A.I Fundusz jednostki	25 396 702,60	24 734 189,63
A.II Rzeczowe aktywa trwałe	22 193 011,04	21 358 299,15	A.II Wynik finansowy netto (+,-)	1 567 138,41	67 018,92
A.II.1 Środki trwałe	21 541 269,03	21 358 299,15	A.II.1 Zysk netto (+)	9 870 634,97	7 988 137,38
A.II.1.1 Grunty	12 827 607,07	12 818 852,91	A.II.2 Strata netto (-)	-8 303 496,56	-7 921 118,46
A.II.1.1.1 Grunty stanowiące własność jednostki samorządu terytorialnego, przekazane w użytkowanie wieczyste innym podmiotom	0,00	0,00	A.III Odpisy z wyniku finansowego (nadwyżka środków obrotowych) (-)	0,00	0,00
A.II.1.2 Budynki, lokale i objekty inżynierii lądowej i wodnej	8 482 569,07	7 986 697,16	A.IV Fundusz mienia zlikwidowanych jednostek	0,00	0,00
A.II.1.3 Urządzenia techniczne i maszyny	141 142,73	121 199,46	B Fundusze placówek	0,00	0,00
A.II.1.4 Środki transportu	0,00	78 058,31	C Państwowe fundusze celowe	0,00	0,00
A.II.1.5 Inne środki trwałe	89 950,16	353 491,31	D Zobowiązania i rezerwy na zobowiązania	1 585 480,19	2 217 981,35
A.II.2 Środki trwałe w budowie (inwestycje)	651 742,01	0,00	D.I Zobowiązania długoterminowe	0,00	0,00
A.II.3 Zaliczka na środki trwałe w budowie (inwestycje)	0,00	0,00	D.II Zobowiązania krótkoterminowe	1 585 480,19	2 217 981,35
A.III Należności długoterminowe	0,00	0,00	D.II.1 Zobowiązania z tytułu dostaw i usług	86 528,71	580 796,06
A.IV Długoterminowe aktywa finansowe	0,00	0,00	D.II.2 Zobowiązania wobec budżetów	20 074,18	1 810,00
A.IV.1 Akcje i udziały	0,00	0,00	D.II.3 Zobowiązania z tytułu ubezpieczeń i innych świadczeń	117 261,96	0,00
A.IV.2 Inne papiery wartościowe	0,00	0,00	D.II.4 Zobowiązania z tytułu wynagrodzeń	6 889,55	6 889,55

Elżbieta Tomkowiak
(główny księgowy)

2019-03-30
(rok, miesiąc, dzień)

Jacek Liwak
(kierownik jednostki)

BeSTia

FED69E3F12D7CC37

Strona 1 z 4

B.IV Rozliczenia międzyokresowe	1 213 662,90	1 141 542,78			
Suma aktywów	28 549 321,20	27 019 189,90	Suma pasywów	28 549 321,20	27 019 189,90

 Elżbieta Tomkowiak
 (główny księgowy)

 2019-03-30

(rok, miesiąc, dzień)


 Jacek Liwak

(kierownik jednostki)

BeSTia

FED69E3F12D7CC37

Strona 3 z 4

Nazwa i adres jednostki sprawozdawczej Gmina Ińsko ul.Bohaterów Warszawy 38 73-140 IŃSKO	SKONSOLIDOWANY BILANS jednostki samorządu terytorialnego Gmina IŃSKO sporządzony na na dzień 31-12-2018 r.	Adresat: Regionalna Izba Obrachunkowa w Szczecinie
		Wysłać bez pisma przewodniego B991865AA029F52E 
Numer identyfikacyjny REGON 811685645		

AKTYWA	Stan na początek roku	Stan na koniec roku	PASYWA	Stan na początek roku	Stan na koniec roku
A Aktywa trwałe	22 193 011,04	21 358 299,15	A Fundusz	25 462 144,47	23 839 996,38
A.I Wartości niematerialne i prawne	0,00	0,00	A.I Fundusze jednostek	25 396 702,60	24 734 189,63
A.II Wartość firmy jednostek podporządkowanych	0,00	0,00	A.II Skumulowany wynik budżetu (+,-)	-2 080 858,66	-1 544 545,41
A.III Rzeczowe aktywa trwałe	22 193 011,04	21 358 299,15	A.III Wynik budżetu (+,-)	579 162,12	583 333,24
A.III.1.1 Grunty	12 827 607,07	12 818 852,91	A.IV Wyniki finansowe roku bieżącego	1 567 138,41	67 018,92
A.III.1.2 Budynki, lokale i obiekty inżynierii lądowej i wodnej	8 482 569,07	7 986 697,16	A.IV.1.1 Zysk netto	9 870 634,97	7 988 137,38
A.III.1.3 Pozostały środki trwałe	231 092,89	552 749,08	A.IV.1.2 Strata netto (-)	-8 303 496,56	-7 921 118,46
A.III.1.4 Środki trwałe w budowie (inwestycje)	651 742,01	0,00	A.V Wyniki finansowe lat ubiegłych	0,00	0,00
A.III.1.5 Środki przekazane na poczet środków trwałych w budowie (inwestycji)	0,00	0,00	A.V.1.1 Zysk netto	0,00	0,00
A.IV Długoterminowe aktywa finansowe	0,00	0,00	A.V.1.2 Strata netto (-)	0,00	0,00
A.IV.1.1 Akcje i udziały	0,00	0,00	A.VI Kapitały mniejszości	0,00	0,00
A.IV.1.2 Papiery wartościowe długoterminowe	0,00	0,00	A.VII Pozostałe pozycje	0,00	0,00
A.IV.1.3 Inne	0,00	0,00	B Zobowiązania długoterminowe	1 527 864,38	1 232 798,63
A.V Należności finansowe długoterminowe	0,00	0,00	B.I Zobowiązania finansowe długoterminowe	1 527 864,38	1 232 798,63
A.VI Wartość mienia zlikwidowanych jednostek	0,00	0,00	B.II Pozostałe zobowiązania długoterminowe	0,00	0,00
B Aktywa obrotowe	5 376 634,99	4 986 344,25	C Zobowiązania krótkoterminowe i fundusze specjalne	1 572 985,08	2 205 479,17
B.I Zapasy	21 110,73	11 540,71	C.I Zobowiązania finansowe krótkoterminowe	0,00	0,00

Elżbieta Tomkowiak
skarbnik

2019-03-30
rok, miesiąc, dzień

Jacek Liwak
zarząd

B.II Należności i roszczenia	5 041 542,19	4 371 308,19	C.II Pozostałe zobowiązania krótkoterminowe	1 440 339,33	2 084 329,22
B.III Należności finansowe krótkoterminowe	8 874,72	8 874,72	C.III Rezerwy na zobowiązania	0,00	0,00
B.IV Środki pieniężne	305 107,35	594 620,63	C.IV Fundusze specjalne	132 645,75	121 149,95
B.V Krótkoterminowe papiery wartościowe	0,00	0,00	D Rozliczenia międzyokresowe	220 315,00	207 912,00
C Rozliczenia międzyokresowe	1 213 662,90	1 141 542,78	E Ujemna wartość firmy jednostek podporządkowanych	0,00	0,00
Suma aktywów	28 783 308,93	27 486 186,18	Suma pasywów	28 783 308,93	27 486 186,18

Elżbieta Tomkowiak
skarbnik

2019-03-30
rok, miesiąc, dzień


Jacek Liwak
zarząd

Wyjaśnienia do bilansu

Elżbieta Tomkowiak
skarbnik

2019-03-30
rok, miesiąc, dzień

Jacek Liwak
zarząd

Nazwa i adres jednostki sprawozdawczej Gmina Ińsko ul.Bohaterów Warszawy 38 73-140 IŃSKO	BILANS z wykonania budżetu państwa, jednostki samorządu terytorialnego Gmina IŃSKO sporządzony na dzień 31-12-2018 r.	Adresat: Regionalna Izba Obrachunkowa w Szczecinie
		Wysłać bez pisma przewodniego 9D5A1AEFF299A223 
Numer identyfikacyjny REGON 811685645		

AKTYWA	Stan na początek roku	Stan na koniec roku	PASYWA	Stan na początek roku	Stan na koniec roku
I Środki pieniężne	220 482,16	511 853,51	I Zobowiązania	1 515 369,27	1 220 296,45
I.1 Środki pieniężne	220 482,16	511 853,51	I.1 Zobowiązania finansowe	1 527 864,38	1 232 798,63
I.1.1 Środki pieniężne budżetu	220 482,16	511 853,51	I.1.1 Krótkoterminowe (do 12 miesięcy)	0,00	0,00
I.1.2 Pozostałe środki pieniężne	0,00	0,00	I.1.2 Długoterminowe (powyżej 12 miesięcy)	1 527 864,38	1 232 798,63
II Należności i rozliczenia	13 505,57	-44 857,23	I.2 Zobowiązania wobec budżetów	0,00	0,00
II.1 Należności finansowe	8 874,72	8 874,72	I.3 Pozostałe zobowiązania	-12 495,11	-12 502,18
II.1.1 Krótkoterminowe (do 12 miesięcy)	8 874,72	8 874,72	II Aktywa netto budżetu	-1 501 696,54	-961 212,17
II.1.2 Długoterminowe (powyżej 12 miesięcy)	0,00	0,00	II.1 Wynik wykonania budżetu (+,-)	579 162,12	583 333,24
II.2 Należności od budżetów	4 586,99	-57 810,04	II.1.1 Nadwyżka budżetu (+)	579 162,12	583 333,24
II.3 Pozostałe należności i rozliczenia	43,86	4 078,09	II.1.2 Deficyt budżetu (-)	0,00	0,00
III Rozliczenia międzyokresowe	0,00	0,00	II.1.3 Niewykonane wydatki (-)	0,00	0,00
			II.2 Wynik na operacjach niekasowych (+,-)	0,00	0,00
			II.3 Rezerwa na niewygasające wydatki	0,00	0,00
			II.4 Środki z prywatyzacji	0,00	0,00
			II.5 Skumulowany wynik budżetu (+,-)	-2 080 858,66	-1 544 545,41
			III Rozliczenia międzyokresowe	220 315,00	207 912,00
Suma aktywów	233 987,73	466 996,28	Suma pasywów	233 987,73	466 996,28

Elżbieta Tomkowiak
skarbnik

2019-03-30
rok, miesiąc, dzień

Jacek Liwak
zarząd

BeSTia

9D5A1AEFF299A223

Strona 1 z 2

Wyjaśnienia do bilansu

Elżbieta Tomkowiak

skarbnik

2019-03-30


rok, miesiąc, dzień

Jacek Liwak

zarząd

BeSTia

9D5A1AEFF299A223

Nazwa i adres jednostki sprawozdawczej		Rachunek zysków i strat jednostki (wariant porównawczy)	Adresat:	
Gmina Ińsko ul.Bohaterów Warszawy 38 73-140 IŃSKO			Regionalna Izba Obrachunkowa w Szczecinie	
Numer identyfikacyjny REGON		sporządzony na na dzień 31-12-2018 r.	Wysłać bez pisma przewodniego	
811685645			9DBEFD15AF6597F5	
				
			Stan na koniec roku poprzedniego	Stan na koniec roku bieżącego
A.	Przychody netto z podstawowej działalności operacyjnej		14 296 569,76	15 131 325,76
A.I.	Przychody netto ze sprzedaży produktów		0,00	0,00
A.II.	Zmiana stanu produktów (zwiększenie - wartość dodatnia, zmniejszenie - wartość ujemna)		0,00	0,00
A.III.	Koszt wytworzenia produktów na własne potrzeby jednostki		0,00	0,00
A.IV.	Przychody netto ze sprzedaży towarów i materiałów		0,00	0,00
A.V.	Dotacje na finansowanie działalności podstawowej		0,00	0,00
A.VI.	Przychody z tytułu dochodów budżetowych		14 296 569,76	15 131 325,76
B.	Koszty działalności operacyjnej		12 729 431,35	14 460 497,83
B.I.	Amortyzacja		603 803,01	534 936,02
B.II.	Zużycie materiałów i energii		610 043,07	836 704,65
B.III.	Usługi obce		2 312 175,19	3 990 766,47
B.IV.	Podatki i opłaty		36 253,80	40,00
B.V.	Wynagrodzenia		3 969 200,19	4 053 786,30
B.VI.	Ubezpieczenia społeczne i inne świadczenia dla pracowników		1 372 535,28	1 153 341,21
B.VII.	Pozostałe koszty rodzajowe		3 825 420,81	3 890 923,18
B.VIII.	Wartość sprzedanych towarów i materiałów		0,00	0,00
B.IX.	Inne świadczenia finansowane z budżetu		0,00	0,00
B.X.	Pozostałe obciążenia		0,00	0,00
C.	Zysk (strata) z działalności podstawowej (A - B)		1 567 138,41	670 827,93
D.	Pozostałe przychody operacyjne		0,00	0,00
D.I.	Zysk ze zbycia niefinansowych aktywów trwałych		0,00	0,00
D.II.	Dotacje		0,00	0,00
D.III.	Inne przychody operacyjne		0,00	0,00
E.	Pozostałe koszty operacyjne		0,00	603 803,01

Elżbieta Tomkowiak
główny księgowy

2019-03-30
rok, miesiąc, dzień

Jacek Liwak
kierownik jednostki

E.I.	Koszty inwestycji finansowanych ze środków własnych samorządowych zakładów budżetowych i dochodów jednostek budżetowych gromadzonych na wydzielonym rachunku	0,00	0,00
E.II.	Pozostałe koszty operacyjne	0,00	603 803,01
F.	Zysk (strata) z działalności operacyjnej (C + D - E)	1 567 138,41	67 024,92
G.	Przychody finansowe	0,00	0,00
G.I.	Dywidendy i udziały w zyskach	0,00	0,00
G.II.	Odsetki	0,00	0,00
G.III.	Inne	0,00	0,00
H.	Koszty finansowe	0,00	0,00
H.I.	Odsetki	0,00	0,00
H.II.	Inne	0,00	0,00
I.	Zysk (strata) brutto (F+G-H)	1 567 138,41	67 024,92
J.	Podatek dochodowy	0,00	0,00
K.	Pozostałe obowiązkowe zmniejszenia zysku (zwiększenia straty)	0,00	0,00
L.	Zysk (strata) netto (I-J-K)	1 567 138,41	67 024,92

Elżbieta Tomkowiak
główny księgowy

2019-03-30
rok, miesiąc, dzień


Jacek Liwak
kierownik jednostki

Wyjaśnienia do sprawozdania

Elżbieta Tomkowiak
główny księgowy

2019-03-30
rok, miesiąc, dzień

Jacek Liwak
kierownik jednostki

Nazwa i adres jednostki sprawozdawczej Gmina Ińsko ul.Bohaterów Warszawy 38 73-140 IŃSKO		Zestawienie zmian w funduszu jednostki sporządzone na na dzień 31-12-2018 r.	Adresat: Regionalna Izba Obrachunkowa w Szczecinie	
Numer identyfikacyjny REGON 811685645			Wysłać bez pisma przewodniego 2A4F41865602DB64 	
			Stan na koniec roku poprzedniego	Stan na koniec roku bieżącego
I. Fundusz jednostki na początek okresu (BO)			21 921 793,17	25 396 702,76
I.1. Zwiększenie funduszu (z tytułu)			22 878 949,65	24 618 276,34
I.1.1. Zysk bilansowy za rok ubiegły			8 067 931,76	9 870 634,97
I.1.2. Zrealizowane wydatki budżetowe			13 129 741,96	14 128 404,57
I.1.3. Zrealizowane płatności ze środków europejskich			0,00	0,00
I.1.4. Środki na inwestycje			0,00	0,00
I.1.5. Aktualizacja wyceny środków trwałych			169 155,72	203 645,18
I.1.6. Nieodpłatnie otrzymane środki trwałe i środki trwałe w budowie oraz wartości niematerialne i prawne			1 512 120,21	415 591,62
I.1.7. Aktywa przejęte od zlikwidowanych lub połączonych jednostek			0,00	0,00
I.1.8. Aktywa otrzymane w ramach centralnego zaopatrzenia			0,00	0,00
I.1.9. Pozostałe odpisy z wyniku finansowego za rok bieżący			0,00	0,00
I.1.10. Inne zwiększenia			0,00	0,00
I.2. Zmniejszenia funduszu jednostki (z tytułu)			19 404 040,22	24 710 382,84
I.2.1. Strata za rok ubiegły			4 138 284,62	8 303 496,56
I.2.2. Zrealizowane dochody budżetowe			13 820 151,30	15 396 452,38
I.2.3. Rozliczenie wyniku finansowego i środków obrotowych za rok ubiegły			0,00	0,00
I.2.4. Dotacje i środki na inwestycje			496 203,21	566 182,83
I.2.5. Aktualizacja środków trwałych			90 130,60	87 495,70
I.2.6. Wartość sprzedanych i nieodpłatnie przekazanych środków trwałych i środków trwałych w budowie oraz wartości niematerialnych i prawnych			859 270,49	356 755,37
I.2.7. Pasywa przejęte od zlikwidowanych lub połączonych jednostek			0,00	0,00
I.2.8. Aktywa przekazane w ramach centralnego zaopatrzenia			0,00	0,00
I.2.9. Inne zmniejszenia			0,00	0,00
II. Fundusz jednostki na koniec okresu (BZ)			25 396 702,60	25 304 596,26

Elżbieta Tomkowiak
główny księgowy

2019-03-30
rok, miesiąc, dzień

Jacek Liwak
kierownik jednostki

III.	Wynik finansowy netto za rok bieżący (+,-)	1 567 138,41	67 018,92
III.1.	zysk netto (+)	9 870 634,97	7 988 137,38
III.2.	strata netto (-)	-8 303 496,56	-7 921 118,46
III.3.	nadwyżka środków obrotowych	0,00	0,00
IV.	Fundusz (II+,-III)	26 963 841,01	25 371 615,18

Elżbieta Tomkowiak
główny księgowy

2019-03-30
rok, miesiąc, dzień


Jacek Liwak
kierownik jednostki

Wyjaśnienia do sprawozdania

Elżbieta Tomkowiak
główny księgowy

2019-03-30
rok, miesiąc, dzień

Jacek Liwak
kierownik jednostki



I.	Wprowadzenie do sprawozdania finansowego, obejmuje w szczególności:
1.	
1.1.	nazwę jednostki
	URZĄD GMINY I MIASTA
1.2.	siedzibę jednostki
	UL. BOH. WARSZAWY 38 ; 73-140 IŃSKO
1.3.	adres jednostki
	UL. BOH. WARSZAWY 38 ; 73-140 IŃSKO
1.4.	podstawowy przedmiot działalności jednostki
	JEDNOSTKA SAMORZĄDU TERYTORIALNEGO
2.	wskazanie okresu objętego sprawozdaniem
	01.01.2018 - 31.12.2018
3.	wskazanie, że sprawozdanie finansowe zawiera dane łączne, jeżeli w skład jednostki nadrzędnej lub jednostki samorządu terytorialnego wchodzi jednostki sporządzające samodzielne sprawozdania finansowe
	nie dotyczy
4.	omówienie przyjętych zasad (polityki) rachunkowości, w tym metod wyceny aktywów i pasywów (także amortyzacji)
	<p>Rachunkowość Gminy Ińsko prowadzi się zgodnie z zasadami określonymi w ustawie o rachunkowości z uwzględnieniem przepisów szczególnych wynikających z rozporządzenia Ministra Finansów z 28 lipca 2006. w sprawie szczególnych zasad rachunkowości oraz planów kont dla budżetu państwa, budżetów jednostek samorządu terytorialnego oraz niektórych jednostek sektora finansów publicznych (Dz. U. Nr 142., poz. 1020 z pzm.), z tym, że uwzględniając zakres i specyfikę działalności Gminy oraz zasadę istotności, przyjmuje się następujące rozwiązania szczególne:</p> <ul style="list-style-type: none"> • materiały kancelaryjne, gospodarcze, paliwo zakupione do samochodu służbowego, paliwo do wozów strażackich, paliwo do koszenia trawników, materiały budowlane na bieżące potrzeby - ewidencjonuje się bezpośrednio w koszty w momencie ich zakupu. • rzeczowych składników majątkowych długotrwałego użytku o niskiej jednostkowej wartości nieprzekraczającej 200,00 zł, nie ujmuje się w ewidencji ilościowo-wartościowej środków trwałych. Odpisuje się je w koszty pod datą przekazania do używania, w wartości początkowej, jako zużycie materiałów. • zakupione oprogramowanie komputerowe odpisuje się w ciężar kosztów zgodnie z zasadami ustalonymi dla niskocennych rzeczowych składników majątkowych długotrwałego użytku;
	<p>Wycena składników aktywów trwałych. Środki trwałe oraz wartości niematerialne i prawne w trakcie roku obrotowego wprowadza się do ewidencji według wg : ceny nabycia - w przypadku nabycia w drodze kupna; • kosztów wytworzenia - w przypadku wytworzenia we własnym zakresie; lub w wartości przeszacowanej - pomniejszonych o odpisy amortyzacyjne lub umorzeniowe. W bilansie środki trwałe oraz wartości niematerialne i prawne wykazuje się w wartości netto stanowiącej różnicę ich wartości początkowej i dotychczasowego umorzenia. Odpisy amortyzacyjne (umorzeniowe) dla środków trwałych oraz wartości niematerialnych dokonuje się jednorazowo za okres całego roku obrotowego według stawek określonych w przepisach o podatku dochodowym od osób prawnych. Środki trwałe oraz wartości niematerialne i prawne o wartości do 10.000 zł umarza się jednorazowo przez spisanie w koszty w miesiącu przyjęcia do używania.</p> <p>Wycena rozrachunków. Należności i zobowiązania na dzień ich powstania wycenia się i ewidencjonuje w księgach rachunkowych według wartości nominalnej. Na dzień bilansowy wycenia się je w kwocie wymagającej zapłaty, obejmującej kwotę główną powiększoną o należne odsetki zwłoki w zapłacie - ustawowe. W jednostce nie występują należności i zobowiązania nominowane w walucie obcej. Nie występują także tytuły do dokonywania odpisów aktualizacyjnych należności.</p>

	<i>Ustalanie wyniku finansowego. Sposób ustalania i rozliczania wyniku finansowego jest konsekwencją stosowania w niej metody finansowania brutto. Wynik finansowy ustalany jest na koncie 860 „Wynik finansowy”.</i>
5.	Inne informacje
II.	Dodatkowe informacje i objaśnienia obejmują w szczególności:
1.	
1.1.	szczegółowy zakres zmian wartości grup rodzajowych środków trwałych, wartości niematerialnych i prawnych, zawierający stan tych aktywów na początek roku obrotowego, zwiększenia i zmniejszenia z tytułu: aktualizacji wartości, nabycia, rozchodu, przemieszczenia wewnętrznego oraz stan końcowy, a dla majątku amortyzowanego - podobne przedstawienie stanów i tytułów zmian dotychczasowej amortyzacji lub umorzenia
	TABELA NR 1, TABELA NR 2
1.2.	aktualną wartość rynkową środków trwałych, w tym dóbr kultury - o ile jednostka dysponuje takimi informacjami
	<i>nie dotyczy</i>
1.3.	kwotę dokonanych w trakcie roku obrotowego odpisów aktualizujących wartość aktywów trwałych odrębnie dla długoterminowych aktywów niefinansowych oraz długoterminowych aktywów finansowych
	<i>nie dotyczy</i>
1.4.	wartość gruntów użytkowanych wieczysto
	<i>nie dotyczy</i>
1.5.	wartość nieamortyzowanych lub nieumarzanych przez jednostkę środków trwałych, używanych na podstawie umów najmu, dzierżawy i innych umów, w tym z tytułu umów leasingu
	<i>nie dotyczy</i>
1.6.	liczę oraz wartość posiadanych papierów wartościowych, w tym akcji i udziałów oraz dłużnych papierów wartościowych
	<i>nie dotyczy</i>
1.7.	dane o odpisach aktualizujących wartość należności, ze wskazaniem stanu na początek roku obrotowego, zwiększeniach, wykorzystaniu, rozwiązaniu i stanie na koniec roku obrotowego, z uwzględnieniem należności finansowych jednostek samorządu terytorialnego (stan pożyczek zagrożonych)
	<i>nie dotyczy</i>
1.8.	dane o stanie rezerw według celu ich utworzenia na początek roku obrotowego, zwiększeniach, wykorzystaniu, rozwiązaniu i stanie końcowym
	<i>nie dotyczy</i>
1.9.	podział zobowiązań długoterminowych według pozycji bilansu o pozostałym od dnia bilansowego, przewidywanym umową lub wynikającym z innego tytułu prawnego, okresie spłaty:
a)	powyżej 1 roku do 3 lat
	tabela nr 3
b)	powyżej 3 do 5 lat
	tabela nr 3
c)	powyżej 5 lat
	tabela nr 3
1.10.	kwotę zobowiązań w sytuacji, gdy jednostka kwalifikuje umowy leasingu zgodnie z przepisami podatkowymi (leasing operacyjny), a według przepisów o rachunkowości byłby to leasing finansowy lub zwrotny z podziałem na kwotę zobowiązań z tytułu leasingu finansowego lub leasingu zwrotnego
	<i>nie dotyczy</i>
1.11.	łącznie kwotę zobowiązań zabezpieczonych na majątku jednostki ze wskazaniem charakteru i formy tych zabezpieczeń
	<i>nie dotyczy</i>

1.12.	łącną kwotę zobowiązań warunkowych, w tym również udzielonych przez jednostkę gwarancji i poręczeń, także wekslowych, niewykazanych w bilansie, ze wskazaniem zobowiązań zabezpieczonych w majątku jednostki oraz charakteru i formy tych zabezpieczeń
	<i>nie dotyczy</i>
1.13.	wykaz istotnych pozycji czynnych i biernych rozliczeń międzyokresowych, w tym kwotę czynnych rozliczeń międzyokresowych kosztów stanowiących różnicę między wartością otrzymanych finansowych składników aktywów a zobowiązaniem zapłaty za nie
	<i>nie dotyczy</i>
1.14.	łącną kwotę otrzymanych przez jednostkę gwarancji i poręczeń niewykazanych w bilansie
	<i>nie dotyczy</i>
1.15.	kwotę wypłaconych środków pieniężnych na świadczenia pracownicze
	1.742.185,74 zł
1.16.	Inne informacje
	<i>nie dotyczy</i>
2.	
2.1.	wysokość odpisów aktualizujących wartość zapasów
	<i>nie dotyczy</i>
2.2.	wytworzenia środków trwałych w budowie w roku obrotowym
	<i>nie dotyczy</i>
2.3.	incydentalnie
	<i>nie dotyczy</i>
2.4.	właściwemu do spraw finansów publicznych wykazywanych w sprawozdaniu z wykonania planu dochodów budżetowych
	<i>nie dotyczy</i>
2.5.	Inne informacje
3.	finansowej oraz wynik finansowy jednostki

SKARBNIK GMINY
Elżbieta Tomkowiak
 ELŻBIETA TOMKOWIAK
 (główny księgowy)

2019-03-29
 (rok, miesiąc, dzień)

BUKMISTRZ
Jacek Liwak
 JACEK LIWAK
 (kierownik jednostki)

Urząd Gminy i Miasta
INSKO
 powiat starogardzki
 woj. zachodniopomorskie
 UL. BOH. WARSZAWY 38, 73-140 Insko
 tel. (091) 5623-025, 5623-028
 fax: (091) 5623-063

URZĄD GMINY I MIASTA W INSKU
 UL. BOH. WARSZAWY 38
 73-140 INSKO

LP	Nazwa grupy rodzajowej składowa aktywów wg układu w bilansie	wartość początkowa (brutto)-stan na początek roku obrotowego	Zwiększenie wartości początkowej		Zmniejszenie wartości początkowej			ogółem zmniejszenie wartości początkowej (7+8+9)	Wartość początkowa na koniec roku obrotowego (2+6-10)		
			nabycie	aktualizacja	zbycie	likwidacja	inne				
	1	2	3	4	5	6	7	8	9	10	11
1.	Wartości niematerialne i prawne	51 240,21	-	-	-	-	-	24 859,02	-	24 859,02	26 381,19
2.	Razem środki trwałe	33 650 847,04	296 529,20	-	-	296 529,20	-	-	-	-	33 791 990,29
2.1	Grunty (gr 0 KŚT)	12 781 499,41	35 950,00	-	-	35 950,00	-	-	-	-	12 787 852,91
2.1.1	Grunty stanowiące własność jednostki samorządu terytorialnego	12 781 499,41	35 950,00	-	-	35 950,00	29 596,50	-	-	29 596,50	12 787 852,91
2.2	Budynki, lokale, i obiekty inżynierii lądowej i wodnej (gr 1-2KŚT)	19 847 163,73	17 188,73	-	-	17 188,73	-	-	-	-	19 864 352,46
2.3	Urządzenia techniczne i maszyny (gr 3 KŚT)	95 538,92	-	-	-	-	-	-	-	-	95 538,92
2.4	Inne środki trwałe (gr 4,5,6) KŚT	569 922,98	-	-	-	-	-	115 223,45	-	115 223,45	454 699,53
2.5	Środki transportu (gr 7 KŚT)	103 920,22	85 000,00	-	-	85 000,00	-	10 000,00	-	10 000,00	178 920,22
2.6	Inne środki trwałe (gr 8 KŚT)	252 601,78	158 390,47	-	-	158 390,47	-	-	366,00	366,00	410 626,25
	Razem wyszczególnione składowa aktywów (1+2)	33 701 887,25	296 529,20	-	-	296 529,20	-	24 859,02	-	24 859,02	33 818 371,48

TABELA NR 1 DO POZYCJI II 1.1 INFORMACJI DODATKOWEJ

SZCZEGÓLNY ZAKRES ZMIAN WARTOŚCI GRUP RODZAJOWYCH ŚRODKÓW TRWAŁYCH, WARTOŚCI NIEMATERIALNYCH I PRAWNYCH, ZZAWIERAJĄCY STAN AKTYWÓW NA POCZĄTEK ROKU OBROTOWEGO, ZWIĘKSZENIA I ZMNIJSZENIA Z TYTUŁU; NABYCIA, AKTUALIZACJI WARTOŚCI, ROZHODU, PRZEMIESZCZENIA WEWNĘTRZNEGO ORAZ STAN KOŃCOWY NA 31.12.2018 ROKU

SKARBNIK GMINY
Elżbieta Tomkowiak
 Elżbieta Tomkowiak

BURMISTRZ
Jacek Liwka
 Jacek Liwka

Lp	Nazwa grupy rodzajowej składnika aktywów wg układu w bilansie	umorzenie-stan na początek roku obrotowego	Zwiększenie w ciągu roku obrotowego			ogółem zwiększenia umorzenia (3+4+5)	Zmniejszenia umorzenia	Umorzenie stan na koniec roku obrotowego (2+6-7)
			aktualizacja	umorzenie za rok obrotowy	inne			
	1	2	3	4	5	6	7	8
1.	Wartości niematerialne i prawne	21 300,00	-	-	-	-	-	21 300,00
2.	Razem środki trwałe	44 367,95	-	411 956,60	-	411 956,60	-	456 324,55
2.1	Grunty (gr 0 KŚT)	-	-	-	-	-	-	-
2.1.1	Grunty stanowiące własność jednostki samorządu terytorialnego	-	-	-	-	-	-	-
2.2	budynki, lokale, i obiekty inżynierii lądowej i wodnej gr(1-2KŚT)	41 235,92	-	359 001,67	-	359 001,67	-	400 237,59
2.3	Urządzenia techniczne i maszyny (gr 3-6KŚT)	1 157,45	-	10 403,47	-	10 403,47	-	11 560,92
2.4	Środki transportu (gr 7 KŚT)	-	-	6 941,69	-	6 941,69	-	6 941,69
2.5	Inne środki trwałe (gr 8 KŚT)	1 974,58	-	35 609,77	-	35 609,77	-	37 584,35
	Razem wyszczególnione składniki aktywów (1+2)	65 667,95	-	411 956,60	-	411 956,60	-	477 624,55

TABELA NR 2 do pozycji II 1.1.informacji dodatkowej

Zmiana stanu umorzenia /amortyzacji środków trwałych oraz wartości niematerialnych i prawnych -stan na 31 grudnia 2018 roku.

SKARBNIK GMINY
Tomkowski
 Elżbieta Tomkowiak

BEZPISZCZ
Tomkowski
 Jacek Tomiak

Urząd Gminy i Miasta
I NSKO

powiat stargardzki

URZĄD GMINY I MIASTA W I NSKU woj. zachodniopomorskie
UL. BOH. WARSZAWY 38, 73-140 I NSKO
73-140 I NSKO tel. (091) 5623-025, 5623-028
fax: (091) 5623-063

	BGK	BGK	BGK	PKO BP	PKO BP	PKO BP	PKO BP	PKO BP	WFOŚIGW	WFOŚIGW	WFOŚIGW	BS	
	Budowa świetlicy wiejskiej w Studnicy umowa z dnia 14.07.2010 r	Wodociąg Walszewo umowa z dnia 14.07.2010 r	Przebudowa drogi gminnej Aleja Słoneczna, Aleja Spacerowa umowa z dnia 15.07.2010 r	Boisko Onik I Transza 195.732,66 ZŁ UMOWA (09.08.2011)	Boisko Onik I Transza 156.691,72 zł i Świeciców Ciemnik 252.518,41 zł umowa z dnia 21.12.2011 - PKO BP 409.010.13	MIESZKANIA socjalne Ciemnik umowa z dnia 01.08.2012 r. 423.456,64 ZŁ - SPŁATA DO 30.09.2024 R.	PROMENADA umowa 26.11.2014 r. PKO BP 563.000,00 ZŁ - SPŁATA DO DNIA 28.02.2025 R.	PROMENADA umowa z dnia 18.12.2014 r. 200.000,00 ZŁ - SPŁATA DO 31.03.2018 R.	PROMENADA umowa POZYCZKI z dnia 136.728,56 ZŁ - SPŁATA 30.11.2024	SAMOCHOD STRAŻACKI WFOŚIGW 200.000,00 ZŁ - SPŁATA DO 2021			
stan na 31.12.2017 r.	14 583,31	12 825,00	20 114,10	208 580,77	302 460,00	348 469,64	363 000,00	111 903,00	95 928,56	50 000,00		1 527 864,38	
kwota pozostała do spłaty na 31.12.2018 r.													
2018	14 583,31	12 825,00	20 114,10	37 357,80	51 120,00	52 932,00	13 961,54	28 572,00	13 600,00	50 000,00		295 065,75	
2019	-	-	-	37 357,80	51 120,00	52 932,00	55 846,16	28 572,00	13 600,00			239 427,96	
2020	-	-	-	37 357,80	51 120,00	52 932,00	55 846,16	28 572,00	13 600,00			239 427,96	
2021	-	-	-	37 357,80	51 120,00	52 932,00	55 846,16	26 187,00	13 600,00			237 042,96	
2022	-	-	-	37 357,80	51 120,00	52 932,00	55 846,16	-	13 600,00			210 855,96	
2023	-	-	-	21 791,77	46 860,00	52 932,00	55 846,16	-	13 600,00			191 029,93	
2024	-	-	-	-	-	30 877,64	55 846,16	-	14 328,56			101 052,36	
2025	-	-	-	-	-	-	13 961,50	-	-			13 961,50	

Tabela nr 3 - Zobowiązania długoterminowe stan na 31.12.2018 roku.

SKARBNIK GMINY
I NSKO
Ełżbieta Tomkowiak

PRZEMYSŁOWY
Jadwiga Kozłowska

INFORMACJA DODATKOWA

URZĄD GMINY I MIASTA
IŃSKO
29.03.2019
WPLYNĘŁO
Ilość załącznik.
Skierowano Podpis.

1.	Wprowadzenie do sprawozdania finansowego, obejmuje w szczególności:
1.	
1.1.	nazwę jednostki
	<i>Ośrodek Pomocy Społecznej w Ińsku</i>
1.2.	siedzibę jednostki
	<i>ul. Bohaterów Warszawy 38; 73-140 Ińsko</i>
1.3.	adres jednostki
	<i>ul. Boh. Warszawy 38, 73-140 Ińsko</i>
1.4.	podstawowy przedmiot działalności jednostki
	<i>pomoc społeczna</i>
2.	wskazanie okresu objętego sprawozdaniem
	<i>01.01.2018 - 31.12.2018</i>
3.	wskazanie, że sprawozdanie finansowe zawiera dane łączne, jeżeli w skład jednostki nadrzędnej lub jednostki samorządu terytorialnego wchodzi jednostki sporządzające samodzielne sprawozdania finansowe
	<i>nie dotyczy</i>
4.	omówienie przyjętych zasad (polityki) rachunkowości, w tym metod wyceny aktywów i pasywów (także amortyzacji)
	<p><i>Rachunkowość Ośrodka Pomocy Społecznej prowadzi się zgodnie z zasadami określonymi w ustawie o rachunkowości z uwzględnieniem przepisów szczególnych wynikających z rozporządzenia Ministra Finansów z 5 lipca 2010r. w sprawie rachunkowości oraz planów kont dla budżetu państwa, budżetów jednostek samorządu terytorialnego, jednostek budżetowych, samorządowych zakładów budżetowych, państwowych funduszy celowych oraz państwowych jednostek budżetowych mających siedzibę poza granicami Rzeczypospolitej Polskiej (Dz. U. Nr 128., poz. 861 z pzm.), z tym, że uwzględniając zakres i specyfikę działalności Ośrodka Pomocy Społecznej oraz zasadę istotności, przyjmuje się następujące rozwiązania szczególne:</i></p> <p><i>1. Ze względu na nieistotny wpływ na sytuację finansową jednostka przyjmuje w zasadach wyceny aktywów i pasywów następujące uproszczenia, które nie wywierają istotnie ujemnego wpływu na rzetelne i jasne przedstawienie sytuacji majątkowej i finansowej jednostki oraz wyniku finansowego:</i></p> <p><i>- opłacane z góry: prenumeraty, znaczki pocztowe, nie podlegające rozliczeniom w czasie za pośrednictwem rozliczeń międzyokresowych kosztów, księguje się je natomiast w koszty miesiąca, w którym zostały poniesione. Jednostka nie prowadzi ewidencji obrotu materiałowego. materiały zakupione na potrzeby administracyjno-gospodarcze, w tym materiały biurowe, gospodarcze, środki czystości, odpisuje się w ciężar kosztów w momencie zakupu po rzeczywistych cenach zakupu.</i></p>
	<p><i>Wycena składników aktywów trwałych. A) wartości niematerialne i prawne (o wartości początkowej powyżej 3.500,00zł nadające się do wykorzystania w dniu przyjęcia do używania, o przewidywanym okresie używania dłuższym niż rok) oraz środki trwałe (o wartości początkowej powyżej 3.500,00zł o przewidywanym okresie ekonomicznej użyteczności dłuższej niż rok, kompletnie i zdadne do użytku w momencie oddania do używania, przeznaczone na potrzeby działalności jednostki) w trakcie roku obrotowego wprowadza się do ewidencji według ich wartości początkowej, która wyceniana jest w zależności od sposobu ich nabycia według: a) ceny nabycia - w przypadku w drodze kupna, b) kosztów wytworzenia - w przypadku wytworzenia we własnym zakresie, c) wartości rynkowej na dzień otrzymania - w przypadku otrzymania w drodze darowizny (jeśli w umowie o przekazaniu wskazano niższą, obowiązuje wartość podana w umowie). Wartość rynkowa określana jest na podstawie cen stosowanych w obrocie rzeczami tego samego gatunku, z uwzględnieniem ich stanu i stopnia zużycia. Na dzień bilansowy środki trwałe oraz wartości niematerialne i prawne wycenia się w wartości początkowej pomniejszonej o odpisy amortyzacyjne oraz odpisy z tytułu utraty wartości. b) pozostałe środki trwałe oraz pozostałe wartości niematerialne i prawne (niespełniające powyższych kryteriów środków trwałych i wartości niematerialnych i prawnych, ajednocześnie spełniające warunek zamiaru użytkowania przez jednostkę tych składników majątkowych przez okres dłuższy niż jeden rok) wycenia się według ceny nabycia lub kosztów wytworzenia. Postanowienia dotyczące wyceny darowizny lub przekazania przez właściwy organ stosuje się odpowiednio. Odpisy amortyzacyjne (umorzeniowe) dla środków trwałych oraz wartości niematerialnych i prawnych dokonuje się jednorazowo za okres całego roku obrotowego przy zastosowaniu stawek określonych w przepisach o podatku dochodowym od osób prawnych.</i></p>

Wycena rozrachunków. Należności i zobowiązania na dzień ich powstania wycenia się i ewidencjonuje w księgach rachunkowych według wartości nominalnej. Na dzień bilansowy wycenia się je w kwocie wymagającej zapłaty, obejmującej kwotę główną powiększoną o należne odsetki zwłoki w zapłacie - ustawowe. W jednostce nie występują należności i zobowiązania nominowane w walucie obcej. Nie występują także tytuły do dokonywania odpisów aktualizacyjnych należności.

Ustalanie wyniku finansowego. W Ośrodku Pomocy Społecznej obowiązuje ewidencja kosztów w układzie rodzajowym. W związku z tak zorganizowaną ewidencją kosztów Ośrodek stosuje porównawczy warianant ustalania wyniku finansowego. Wynik finansowy jednostki ustalany jest na koniec roku obrotowego na koncie 860 "Wynik finansowy".

5.	inne informacje
	Organem prowadzącym Ośrodka Pomocy Społecznej jest Urząd Gminy i Miasta Ińsko ul. Boh. Warszawy 38 73-140 Ińsko
II.	Dodatkowe informacje i objaśnienia obejmują w szczególności:
1.	
1.1.	szczegółowy zakres zmian wartości grup rodzajowych środków trwałych, wartości niematerialnych i prawnych, zawierający stan tych aktywów na początek roku obrotowego, zwiększenia i zmniejszenia z tytułu: aktualizacji wartości, nabycia, rozchodu, przemieszczenia wewnętrznego oraz stan końcowy, a dla majątku amortyzowanego - podobne przedstawienie stanów i tytułów zmian dotychczasowej amortyzacji lub umorzenia
	nie dotyczy
1.2.	aktualną wartość rynkową środków trwałych, w tym dóbr kultury - o ile jednostka dysponuje takimi informacjami
	nie dotyczy
1.3.	kwotę dokonanych w trakcie roku obrotowego odpisów aktualizujących wartość aktywów trwałych odrębnie dla długoterminowych aktywów niefinansowych oraz długoterminowych aktywów finansowych
	nie dotyczy
1.4.	wartość gruntów użytkowanych wieczysto
	nie dotyczy
1.5.	wartość nieamortyzowanych lub nieumarzanych przez jednostkę środków trwałych, używanych na podstawie umów najmu, dzierżawy i innych umów, w tym z tytułu umów leasingu
	nie dotyczy
1.6.	liczę oraz wartość posiadanych papierów wartościowych, w tym akcji i udziałów oraz dłużnych papierów wartościowych
	nie dotyczy
1.7.	dane o odpisach aktualizujących wartość należności, ze wskazaniem stanu na początek roku obrotowego, zwiększeniach, wykorzystaniu, rozwiązaniu i stanie na koniec roku obrotowego, z uwzględnieniem należności finansowych jednostek samorządu terytorialnego (stan pożyczek zagrożonych)
	nie dotyczy
1.8.	dane o stanie rezerw według celu ich utworzenia na początek roku obrotowego, zwiększeniach, wykorzystaniu, rozwiązaniu i stanie końcowym
	nie dotyczy
1.9.	podział zobowiązań długoterminowych według pozycji bilansu o pozostałym od dnia bilansowego, przewidywanym umową lub wynikającym z innego tytułu prawnego, okresie spłaty:
a)	powyżej 1 roku do 3 lat
	nie dotyczy
b)	powyżej 3 do 5 lat
	nie dotyczy
c)	powyżej 5 lat
	nie dotyczy
1.10.	kwotę zobowiązań w sytuacji, gdy jednostka kwalifikuje umowy leasingu zgodnie z przepisami podatkowymi (leasing operacyjny), a według przepisów o rachunkowości byłby to leasing finansowy lub zwrotny z podziałem na kwotę zobowiązań z tytułu leasingu finansowego lub leasingu zwrotnego
	nie dotyczy

1.11.	łącną kwotę zobowiązań zabezpieczonych na majątku jednostki ze wskazaniem charakteru i formy tych zabezpieczeń
	<i>nie dotyczy</i>
1.12.	łącną kwotę zobowiązań warunkowych, w tym również udzielonych przez jednostkę gwarancji i poręczeń, także wekslowych, niewykazanych w bilansie, ze wskazaniem zobowiązań zabezpieczonych w majątku jednostki oraz charakteru i formy tych zabezpieczeń
	<i>nie dotyczy</i>
1.13.	wykaz istotnych pozycji czynnych i biernych rozliczeń międzyokresowych, w tym kwotę czynnych rozliczeń międzyokresowych kosztów stanowiących różnicę między wartością otrzymanych finansowych składników aktywów a zobowiązaniem zapłaty za nie
	<i>nie dotyczy</i>
1.14.	łącną kwotę otrzymanych przez jednostkę gwarancji i poręczeń niewykazanych w bilansie
	<i>nie dotyczy</i>
1.15.	kwotę wypłaconych środków pieniężnych na świadczenia pracownicze
	353.389,23 zł
1.16.	inne informacje
	<i>nie dotyczy</i>
2.	
2.1.	wysokość odpisów aktualizujących wartość zapasów
	<i>nie dotyczy</i>
2.2.	wytworzenia środków trwałych w budowie w roku obrotowym
	<i>nie dotyczy</i>
2.3.	incydentalnie
	<i>nie dotyczy</i>
2.4.	właściwemu do spraw finansów publicznych wykazywanych w sprawozdaniu z wykonania planu dochodów
	<i>nie dotyczy</i>
2.5.	inne informacje
3.	finansowej oraz wynik finansowy jednostki

SKARBNIK GMINY

Elżbieta Tomkowiak
Elżbieta Tomkowiak

(główny księgowy)

2019-03-29

(rok, miesiąc, dzień)

Zastępca Burmistrza

mgr Michał Kupczyński
mgr Michał Kupczyński

(kierownik jednostki)

Sposób

Inspektor

mgr Małgorzata Karbowska
mgr Małgorzata Karbowska

KIEROWNIK
Ośrodka P. P. Spółdzielczej
mgr Krzysztof Kłosa
mgr Krzysztof Kłosa

29.03.2019

WPRZYJĘTO

Ilność załącznik:

Skierowano

Parcis.....

1.	Wprowadzenie do sprawozdania finansowego, obejmuje w szczególności:
1.	
1.1.	nazwę jednostki
	Zespół Szkół w Ińsku
1.2.	siedzibę jednostki
	ul. Poprzeczna 1, 73-140 Ińsko
1.3.	adres jednostki
	ul. Poprzeczna 1, 73-140 Ińsko
1.4.	podstawowy przedmiot działalności jednostki
	działalność edukacyjna
2.	wskazanie okresu objętego sprawozdaniem
	01.01.2018 - 31.12.2018
3.	wskazanie, że sprawozdanie finansowe zawiera dane łączne, jeżeli w skład jednostki nadrzędnej lub jednostki samorządu terytorialnego wchodzi jednostki sporządzające samodzielne sprawozdania finansowe
	nie dotyczy
4.	omówienie przyjętych zasad (polityki) rachunkowości, w tym metod wyceny aktywów i pasywów (także amortyzacji)
	<p>Rachunkowość Zespołu Szkół prowadzi się zgodnie z zasadami określonymi w ustawie o rachunkowości z uwzględnieniem przepisów szczególnych wynikających z rozporządzenia Ministra Finansów z 5 lipca 2010r. w sprawie rachunkowości oraz planów kont dla budżetu państwa, budżetów jednostek samorządu terytorialnego, jednostek budżetowych, samorządowych zakładów budżetowych, państwowych funduszy celowych oraz państwowych jednostek budżetowych mających siedzibę poza granicami Rzeczypospolitej Polskiej (Dz. U. Nr 128., poz. 861 z pzm.), z tym, że uwzględniając zakres i specyfikę działalności ZS oraz zasadę istotności, przyjmuje się następujące rozwiązania szczególne:</p> <ul style="list-style-type: none"> • w odstępstwie od zasady współmierności: prenumeraty, ubezpieczenia majątkowe opłacone z góry nie podlegają rozliczeniu w czasie za pośrednictwem rozliczeń międzyokresowych kosztów, obciążają koszty miesiąca, w którym zostały poniesione, jeżeli okres ich obowiązywania zamyka się w obrębie jednego roku obrotowego; • rzeczowych składników majątkowych długotrwałego użytku o niskiej jednostkowej wartości nieprzekraczającej 200,00 zł, nie ujmuje się w ewidencji ilościowo-wartościowej środków trwałych. Odpisuje się je w koszty pod datą przekazania do użytkowania, w wartości początkowej, jako zużycie materiałów. • zakupione oprogramowanie komputerowe odpisuje się w ciężar kosztów zgodnie z zasadami ustalonymi dla niskocennych rzeczowych składników majątkowych długotrwałego użytku; • materiały zakupione na potrzeby administracyjno-gospodarcze, w tym materiały biurowe i środki czystości, paliwo do samochodu służbowego odpisuje się w ciężar kosztów w momencie zakupu; • ewidencję kosztów według rodzajów prowadzi się tylko na kontach zespołu 4 „Koszty według rodzajów i ich rozliczanie”. <p>Wycena składników aktywów trwałych. Środki trwałe oraz wartości niematerialne i prawne w trakcie roku obrotowego wprowadza się do ewidencji według ich wartości początkowej, która jest wyceniana w zależności od sposobu ich nabycia wg: • ceny nabycia - w przypadku nabycia w drodze kupna; • kosztów wytworzenia - w przypadku wytworzenia we własnym zakresie; • wartości rynkowej - w przypadku otrzymania w drodze darowizny, z tym zastrzeżeniem, że jeżeli stosowna umowa wskazuje niższą wartość, wówczas do ewidencji przyjmuje się wartość określoną w umowie. W jednostce występują również środki trwałe otrzymane nieodpłatnie od Gminy Ińsko na mocy stosownej decyzji, te składniki aktywów przyjęto do ewidencji w wartości określonej w tej decyzji. Określona powyżej wartość początkowa podlega przeszacowaniu, jeżeli na mocy odrębnych przepisów podlegać będą one aktualizacji wyceny. Wartość początkowa środków trwałych podlega podwyższeniu o wartość nakładów poniesionych na ich ulepszenie. Z tym jednak zastrzeżeniem, że jeżeli ulepszenie to polega na instalacji części składowej lub peryferyjnej o jednostkowej wartości nieprzekraczającej 3500 zł, to wartość ta obciąża koszty w momencie ich poniesienia i nie powiększa wartości początkowej środka trwałego, w którym zostały zainstalowane. W bilansie środki trwałe oraz wartości niematerialne i prawne wykazuje się w wartości netto stanowiącej różnicę ich wartości początkowej i dotychczasowego umorzenia. Odpisy amortyzacyjne (umorzeniowe) dla środków trwałych oraz wartości niematerialnych dokonuje się jednorazowo za okres całego roku obrotowego według stawek określonych w przepisach o podatku dochodowym od osób prawnych. Środki trwałe oraz wartości niematerialne i prawne o wartości do 3500 zł umarza się jednorazowo przez spisanie w koszty w miesiącu przyjęcia do użytkowania. W tym samym trybie, niezależnie od wartości, umarza się książki i inne zbiory biblioteczne, środki dydaktyczne, odzież, meble i dywany. Zbiory biblioteczne stosownie do metody ich nabycia wycenia się: • w cenie nabycia - w przypadku kupna, • przez komisyjne określenie ich wartości - w przypadku otrzymania w drodze darowizny. Pozostałe aktywa trwałe w jednostce nie występują.</p>

1.10.	kwotę zobowiązań w sytuacji, gdy jednostka kwalifikuje umowy leasingu zgodnie z przepisami podatkowymi (leasing operacyjny), a według przepisów o rachunkowości byłby to leasing finansowy lub zwrotny z podziałem na kwotę zobowiązań z tytułu leasingu finansowego lub leasingu zwrotnego
	<i>nie dotyczy</i>
1.11.	łącznie kwotę zobowiązań zabezpieczonych na majątku jednostki ze wskazaniem charakteru i formy tych zabezpieczeń
	<i>nie dotyczy</i>
1.12.	łącznie kwotę zobowiązań warunkowych, w tym również udzielonych przez jednostkę gwarancji i poręczeń, także wekslowych, niewykazanych w bilansie, ze wskazaniem zobowiązań zabezpieczonych w majątku jednostki oraz charakteru i formy tych zabezpieczeń
	<i>nie dotyczy</i>
1.13.	wykaz istotnych pozycji czynnych i biernych rozliczeń międzyokresowych, w tym kwotę czynnych rozliczeń międzyokresowych kosztów stanowiących różnicę między wartością otrzymanych finansowych składników aktywów a zobowiązaniem zapłaty za nie
	<i>nie dotyczy</i>
1.14.	łącznie kwotę otrzymanych przez jednostkę gwarancji i poręczeń niewykazanych w bilansie
	<i>nie dotyczy</i>
1.15.	kwotę wypłaconych środków pieniężnych na świadczenia pracownicze
	3.367.316,73 zł
1.16.	inne informacje
	<i>nie dotyczy</i>
2.	
2.1.	wysokość odpisów aktualizujących wartość zapasów
	<i>nie dotyczy</i>
2.2.	koszt wytworzenia środków trwałych w budowie, w tym odsetki oraz różnice kursowe, które powiększyły koszt wytworzenia środków trwałych w budowie w roku obrotowym
	<i>nie dotyczy</i>
2.3.	kwotę i charakter poszczególnych pozycji przychodów i kosztów o nadzwyczajnej wartości lub które wystąpiły incydentalnie
	<i>nie dotyczy</i>
2.4.	informację o kwocie należności z tytułu podatków realizowanych przez organy podatkowe podległe ministrowi właściwemu do spraw finansów publicznych wykazywanych w sprawozdaniu z wykonania planu dochodów budżetowych
	<i>nie dotyczy</i>
2.5.	inne informacje
3.	inne informacje niż wymienione powyżej, jeżeli mogłyby w istotny sposób wpłynąć na ocenę sytuacji majątkowej i finansowej oraz wynik finansowy jednostki

Zastępca Skarbnika

mgr Ewa Szkolut

(główny księgowy)

2019-03-28

(rok, miesiąc, dzień)

DYREKTOR
Zespołu Szkół Wąosku

(kierownik jednostki)

Nazwa grupy rodzajowej składnika aktywów według układu w bilansie	Wartość początkowa (brutto) - stan na początek roku obrotowego		Zwiększenie wartości początkowej				Ogółem zwiększenie wartości początkowej (3+4+5)			Zmniejszenie wartości początkowej			Ogółem zmniejszenie wartości początkowej (7+8+9)	Wartość początkowa - stan na koniec roku obrotowego (2+6-10)	
	1	2	nabycie	aktualizacja	przemieszczenia	zbycie	likwidacja	inne	6	7	8	9			10
1. Wartości niematerialne i prawne		1 288,90	2 850,00	0,00	0,00	0,00	0,00	0,00	0,00	0,00	0,00	0,00	0,00	0,00	4 138,90
2. Razem środki trwałe		3 917 680,78	0,00	0,00	0,00	0,00	0,00	0,00	0,00	0,00	0,00	84 370,00	84 370,00	84 370,00	3 833 310,78
2.1. Grunty (gr. 0 KŚT)		31 000,00	0,00	0,00	0,00	0,00	0,00	0,00	0,00	0,00	0,00	0,00	0,00	0,00	31 000,00
2.1.1. Grunty stanowiące własność jednostki samorządu terytorialnego, przekazane w użytkowanie wieczyste innym podmiotom		0,00	0,00	0,00	0,00	0,00	0,00	0,00	0,00	0,00	0,00	0,00	0,00	0,00	0,00
2.2. Budynki, lokale i obiekty inżynierii lądowej i wodnej (gr. 1-2 KŚT)		3 296 584,81	0,00	0,00	0,00	0,00	0,00	0,00	0,00	0,00	0,00	80 370,00	80 370,00	80 370,00	3 216 214,81
2.3. Urządzenia techniczne i maszyny (gr. 3-6 KŚT)		410 889,04	0,00	0,00	0,00	0,00	0,00	0,00	0,00	0,00	0,00	0,00	0,00	0,00	410 889,04
2.4. Środki transportu (gr. 7 KŚT)		59 925,79	0,00	0,00	0,00	0,00	0,00	0,00	0,00	0,00	0,00	0,00	0,00	0,00	59 925,79
2.5. Inne środki trwałe (gr. 8 KŚT)		119 281,14	0,00	0,00	0,00	0,00	0,00	0,00	0,00	0,00	0,00	4 000,00	4 000,00	4 000,00	115 281,14
Razem wyszczególnione składniki aktywów (1+2):		3 918 969,68	2 850,00	0,00	0,00	0,00	0,00	0,00	0,00	0,00	0,00	84 370,00	84 370,00	84 370,00	3 837 449,68

TABELA NR 1 do pozycji 4.1. informacji dodatkowej

Szczegółowy zakres zmian wartości grup rodzajowych środków trwałych, wartości niematerialnych i prawnych, zawierający stan tych aktywów na początek roku obrotowego, zwiększenia i zmniejszenia z tytułu: aktualizacji wartości, nabycia, rozchodu, przemieszczenia wewnętrznego oraz stan końcowy na dzień 31 grudnia 2018 roku.

Zastępca Skarbnika

mgr *Ilona Skościut*

DYREKTOR
Zespołu Szkół *Włocławski*

mgr *Jolanta Dąbniarczyk*

Nazwa grupy rodzajowej składnika aktywów według układu w bilansie	Umorzenie - stan na początek roku obrotowego		Zwiększenia w ciągu roku obrotowego			Ogółem zwiększenia umorzenia (3+4+5)	Zmniejszenia umorzenia	Umorzenie - stan na koniec roku obrotowego (2+6-7)
	2	3	4		5			
			aktualizacja	amortyzacja za rok obrotowy				
1. Wartości niematerialne i prawne	1 288,90	0,00	2 850,00	0,00	0,00	2 850,00	0,00	4 138,90
2. Razem środki trwałe	1 846 482,38	0,00	87 495,70	0,00	0,00	87 495,70	80 370,00	1 853 608,08
2.1. Grunty (gr.0 KŚT)	0,00	0,00	0,00	0,00	0,00	0,00	0,00	0,00
2.1.1. Grunty stanowiące własność jednostki samorządu terytorialnego, przekazane w użytkowanie wieczyste innym podmiotom	0,00	0,00	0,00	0,00	0,00	0,00	0,00	0,00
2.2. Budyńki, lokale i obiekty inżynierii lądowej i wodnej (gr. 1-2 KŚT)	1 363 425,33	0,00	65 257,91	0,00	0,00	65 257,91	80 370,00	1 348 313,24
2.3. Urządzenia techniczne i maszyny (gr. 3-6 KŚT)	343 184,94	0,00	6 582,35	0,00	0,00	6 582,35	0,00	349 767,29
2.4. Środki transportu (gr. 7 KŚT)	59 925,79	0,00	0,00	0,00	0,00	0,00	0,00	59 925,79
2.5. Inne środki trwałe (gr.8 KŚT)	79 946,32	0,00	15 655,44	0,00	0,00	15 655,44	0,00	95 601,76
Razem wyszczególnione składniki aktywów (1+2):	1 847 771,28	0,00	90 345,70	0,00	0,00	90 345,70	80 370,00	1 857 746,98

TABELA NR 2 do pozycji 1.1. informacji dodatkowej

Zmiana stanu umorzenia/amortyzacji środków trwałych oraz wartości niematerialnych i prawnych - stan na dzień 31 grudnia 2018 roku.

Zastępca Skarbnika

mgr Ewa Szkołut

DYREKTOR

Zespołu Szkół w Insku

mgr Jolanta Trzemiarska

URZĄD GMINY I MIASTA
IŃSKO
WPLYNĘŁO
20. 03. 2019
Ilość załącznik.
Skierowano Podpis.....

Ińsko, dn. 27 marca 2019 roku

Ińskie Centrum Kultury
Dyrektor
Jakub Klym
ul. Przybrzeżna 1
73-140 Ińsko

Burmistrz Ińska
Pan Jacek Liwak
ul. Bohaterów Warszawy 38
73-140 Ińsko

Niniejszym przekazuję rachunek zysków i strat, bilans oraz informację dodatkową do sprawozdania finansowego Ińskiego Centrum Kultury za rok 2018 celem zatwierdzenia.

DYREKTOR
Ińskiego Centrum Kultury
Jakub Klym

W załączeniu:

1. Rachunek zysków i strat sporządzony za okres 01.01.2018r.-31.12.2018r.;
2. Bilans sporządzony za okres 01.01.2018r.-31.12.2018r.;
3. Informacja dodatkowa do sprawozdania finansowego.

RACHUNEK ZYSKÓW I STRAT

(pieczęć Jednostki)

sporządzony za okres 01.01.2018r. - 31.12.2018r.

(wariant porównawczy)

jednostka obliczeniowa: ... zł ...

Wiersz	Wyszczególnienie	Dane za rok	
		2017r.	2018r.
A	Przychody netto ze sprzedaży i zrównane z nimi, w tym:	220 530,59	275 674,47
	– od jednostek powiązanych		
I	Przychody netto ze sprzedaży produktów	1 069,00	2 821,00
II	Zmiana stanu produktów (zwiększenie – wartość dodatnia, zmniejszenie – wartość ujemna)		
III	Koszt wytworzenia produktów na własne potrzeby jednostki		
IV	Przychody netto ze sprzedaży towarów i materiałów	1 586,00	2 985,00
V	Dotacja do działalności podstawowej	217 875,59	269 868,47
B	Koszty działalności operacyjnej	222 722,97	426 699,60
I	Amortyzacja		
II	Zużycie materiałów i energii	43 275,39	85 660,22
III	Usługi obce	7 065,72	135 067,02
IV	Podatki i opłaty, w tym:	3 312,00	-2 304,00
	– podatek akcyzowy		
V	Wynagrodzenia	132 030,21	167 636,73
VI	Ubezpieczenia społeczne i inne świadczenia, w tym:	27 521,74	33 106,17
	– emerytalne	23 026,11	29 229,06
VII	Pozostałe koszty rodzajowe	9 517,91	1 961,60
VIII	Wartość sprzedanych towarów i materiałów		963,86
C	Zysk (strata) ze sprzedaży (A – B)	-2 192,38	-151 025,13
D	Pozostałe przychody operacyjne	3 627,00	150 362,63
I	Zysk z tytułu rozchodu niefinansowych aktywów trwałych		
II	Dotacje		103 330,00
III	Aktualizacja wartości aktywów niefinansowych		
IV	Inne przychody operacyjne	3 627,00	47 032,63
E	Pozostałe koszty operacyjne	104,70	414,29
I	Strata z tytułu rozchodu niefinansowych aktywów trwałych		
II	Aktualizacja wartości aktywów niefinansowych		
III	Inne koszty operacyjne	104,70	414,29
F	Zysk (strata) z działalności operacyjnej (C + D – E)	1 329,92	-1 076,79
G	Przychody finansowe	0,20	1,99
I	Dywidendy i udziały w zyskach, w tym:		
	a) od jednostek powiązanych, w tym:		
	– w których jednostka posiada zaangażowanie w kapitale		
	b) od jednostek pozostałych, w tym:		
	– w których jednostka posiada zaangażowanie w kapitale		
II	Odsetki, w tym:	0,20	1,99
	– od jednostek powiązanych		
III	Zysk z tytułu rozchodu aktywów finansowych, w tym:		
	– w jednostkach powiązanych		
IV	Aktualizacja wartości aktywów finansowych		
V	Inne		
H	Koszty finansowe	0,00	0,00
I	Odsetki, w tym:		
	– dla jednostek powiązanych		
II	Strata z tytułu rozchodu aktywów finansowych, w tym:		
	– w jednostkach powiązanych		
III	Aktualizacja wartości aktywów finansowych		
IV	Inne		
I	Zysk (strata) brutto (F + G – H)	1 330,12	-1 074,80
J	Podatek dochodowy		0,00
K	Pozostałe obowiązkowe zmniejszenia zysku (zwiększenia straty)		0,00
L	Zysk (strata) netto (I – J – K)	1 330,12	-1 074,80

Główny Księgowy
 M. Senczak
 mgr Maciej Januch

27.03.2018r.

(Data i podpis osoby, której powierzono prowadzenie ksiąg rachunkowych)

DYREKTOR
 Inskiego Centrum Kultury
 Jakub Kłym

27.03.2018r.

(Data i podpis kierownika jednostki, a jeżeli jednostką kieruje organ wieloosobowy, wszystkich członków tego organu)

BILANS

sporządzony na dzień: 31.12.2018

jednostka obliczeniowa: zł

AKTYWA		Stan na		PASywa		Stan na	
		31.12.2017	31.12.2018			31.12.2017	31.12.2018
A	Aktywa trwale	625 444,05	641 253,04	A	Kapitał (fundusz) własny	626 822,33	641 556,52
I	Wartości niematerialne i prawne			I	Kapitał (fundusz) podstawowy	625 444,05	1 272 500,81
II	Rzeczowe aktywa trwale, w tym:	625 444,05	641 253,04	II	Kapitał (fundusz) zapasowy, w tym:		
	– środki trwałe	625 444,05	641 253,04		– nadwyżka wartości sprzedaży (wartości emisyjnej) nad wartością nominalną udziałów (akcji)		
	– środki trwałe w budowie			III	Kapitał (fundusz) z aktualizacji wyceny, w tym:		-631 247,77
	Należności długoterminowe				– z tytułu aktualizacji wartości godziwej		
IV	Inwestycje długoterminowe, w tym:			IV	Pozostałe kapitały (fundusze) rezerwowe		
	– nieruchomości			V	Zysk (strata) z lat ubiegłych	48,16	1 378,28
	– długoterminowe aktywa finansowe			VI	Zysk (strata) netto	1 330,12	-1 074,80
V	Długoterminowe rozliczenia międzyokresowe			VII	Odpisy z zysku netto w ciągu roku obrotowego (wielkość ujemna)		
B	Aktywa obrotowe	1 408,57	1 509,53	B	Zobowiązania i rezerwy na zobowiązania	30,29	1 206,05
I	Zapasy	1 378,15	300,00	I	Rezerwy na zobowiązania, w tym:		
II	Należności krótkoterminowe, w tym:				– rezerwa na świadczenia emerytalne i podobne		
a)	z tytułu dostaw i usług, w tym:	0,00	0,00	II	Zobowiązania długoterminowe, w tym:		
	– do 12 miesięcy				– z tytułu kredytów i pożyczek		
	– powyżej 12 miesięcy			III	Zobowiązania krótkoterminowe, w tym:	30,29	1 206,05
III	Inwestycje krótkoterminowe, w tym:	30,42	1 209,53	a)	z tytułu kredytów i pożyczek		
a)	krótkoterminowe aktywa finansowe, w tym:	30,42	1 209,53	b)	z tytułu dostaw i usług, w tym:	0,00	860,42
	– środki pieniężne w kasie i na rachunkach	30,42	1 209,53		– do 12 miesięcy		860,42
IV	Krótkoterminowe rozliczenia międzyokresowe				– powyżej 12 miesięcy		
C	Należne wpłaty na kapitał (fundusz) podstawowy			c)	fundusze specjalne	30,29	345,63
D	Udziały (akcje) własne			IV	Rozliczenia międzyokresowe		
AKTYWA razem (suma poz. A i B i C i D)		626 852,62	642 762,57	PASywa razem (suma poz. A i B)		626 852,62	642 762,57

Główny Księgowy
M. Jenczek
 mgr Maciej Janusz

27.03.2018 r.

(Data i podpis osoby, której powierzono prowadzenie ksiąg rachunkowych)

DIREKTOR
 Inskiego Centrum Kultury
Jakub Klim
 Jakub Klim

27.03.2018 r.

(Data i podpis kierownika jednostki, a jeżeli jednostką kieruje organ wieloosobowy, wszystkich członków tego organu)

Ińskie Centrum Kultury w Ińsku

INFORMACJA DODATKOWA DO SPRAWOZDANIA FINANSOWEGO ZA ROK 2018

REGON: 363576865
NIP: 854-24-10-201

Ińskie Centrum Kultury działa na podstawie Uchwał Nr XIV/82/2015 Rady Miejskiej w Ińsku z dnia 30 grudnia 2015 roku w sprawie utworzenia samorządowej instytucji kultury pn. *Ińskie Centrum kultury w Ińsku oraz nadania jej statutu.*

Podstawowy przedmiot działalności: prowadzenie wielokierunkowej działalności społeczno-kulturalnej, zaspakajanie potrzeb i aspiracji kulturalnych społeczeństwa poprzez organizowanie różnorodnych form edukacji kulturalnej, upowszechnianie i promowanie kultury oraz organizowanie i popularyzowanie kultury fizycznej, rekreacji, sportu i turystyki na terenie Gminy Ińsko.

Siedzibą Ińskiego Centrum Kultury jest Kino „MORENA” w Ińsku, znajdujące się przy ulicy Przybrzeżnej 1.

Źródłem finansowania działalności są dotacje organizatora oraz środki pozyskiwanie z dochodów własnych i innych źródeł.

Księgowość jednostki jest prowadzona zgodnie z polityką rachunkowości opracowaną na podstawie ustawy z dnia 29 września 1994 roku o rachunkowości z uwzględnieniem przepisów szczególnych wynikających z ustawy z dnia 25 października 1991 roku o organizowaniu i prowadzeniu działalności kulturalnej.

Część 1 – Objasnienia do bilansu

AKTYWA

Majątek Ińskiego Centrum Kultury składa się z: środków trwałych – budynek Kina o wartości **1.272.500,81**, udział do ½ części działki nr 142/5, obręb I miasta Ińsko o pow. 3,074 m² o wartości **240.000,00 zł**, pozostałych środków trwałych – wyposażenia 175.871,91zł i zbiorów bibliotecznych **70.699,14 zł**.

Amortyzację środków trwałych prowadzi się metodą liniową według stawek wynikających z przepisów ustawy o podatku dochodowym od osób prawnych i wynosi **631.247,77 zł**.

Rzeczowe środki trwałe o wartości nabycia do **3.500,00 zł** są jednorazowo odpisywane w ciężar kosztów rodzajowych w miesiącu wydania ich do użytkowania i wynoszą **175.871,91 zł**, umorzenie zbiorów bibliotecznych stanowi kwotę **70.699,17 zł**.

Na stanie jednostka posiada zapasy, które stanowią kwotę **300.00 zł** – są to zakupione gadżety na organizowane okolicznościowe imprezy.

Na dzień 31.12.2018 roku stan środków pieniężnych na rachunkach bankowych stanowił kwotę **1.209,53 zł**, z tego: na rachunku podstawowym **863,90 zł**, na rachunku ZFŚS **345,63 zł** – co zgodne jest z potwierdzeniem sald banku.

PASYWA

Kapitał (fundusz) własny

Kapitał funduszu własnego – podstawowego stanowi kwotę **1.272.500,81 zł**, natomiast fundusz z aktualizacji wyceny **631.247,77 zł**.

Zobowiązania i rezerwy na zobowiązania

Na zobowiązania krótkoterminowe w kwocie **1.209,05 zł**, składają się zobowiązania z tytułu dostaw i usług do 12 miesięcy **860,42 zł** oraz fundusze specjalne (Zakładowy Fundusz Świadczeń Socjalnych) w kwocie **345,63 zł**.

Strona aktywów i pasywów na dzień 31.12.2018 r. stanowi kwotę **642.762,57 zł**.

Część 2 – Objasnienia do rachunku zysków i strat

Rachunek zysków i strat został sporządzony w wariancie porównawczym.

Przychody uzyskane w 2018 roku dotyczą wyłącznie działalności statutowej.

Przychody ze sprzedaży, pozostałe przychody operacyjne i finansowe dotyczą:

– wynajem sali na projekcję filmów	-	1.769,00 zł
– wydruk plakatów	-	352,00 zł
– usługi marketingowe	-	700,00 zł
– sprzedaż towarów (art. spożywcze)	-	2.985,00 zł
– dotacja podmiotowa od organizatora jednostki	-	269.868,47 zł

.....
Razem - **275.674,47 zł**

– dotacja celowa	-	103.330,00 zł
– przychody operacyjne (darowizna książek)	-	47.032,63 zł
– przychody finansowe (odsetki uzyskane)	-	1,99zł

.....
Ogółem - **426.039,09 zł**

Informacja o strukturze kosztów:

Suma kosztów bilansowych działalności operacyjnej wynosi **426.699,60 zł** w tym dotyczy:

– zakup materiałów biurowych	-	1.297,87 zł
– zużycie energii	-	5.357,36 zł

- zakup środków czystości	-	1.475,55 zł
- zakup artykuł spożywczych	-	2.739,32 zł
- zakup pozostałych środków trwałych, mat., tow.	-	5.802,10 zł
- zakup materiałów na zajęcia plastyczne	-	347,90 zł
- zużycia wody	-	2.142,57 zł
- zużycia opału	-	10.841,22 zł
- zakup licencji i programów	-	1.963,70 zł
- zakup zbiorów bibliotecznych	-	6.660,00 zł
- darowizna zbiorów bibliotecznych	-	47.032,63 zł
.....		
	Razem	85.660,22 zł
- usługi bankowe	-	902,00 zł
- usługi telekomunikacyjne	-	514,96 zł
- usługi pozostałe	-	131.964,08 zł
(przeglądy kominiarskie, dozór instal. alarmowej, użytkowanie ksero, obsługa IODO itp.)		
- oprawy muzyczne imprez	-	1.685,98 zł
.....		
	Razem	135.067,02 zł
- podatki i opłaty (komunalne)	-	2.304,00 zł
.....		
	Razem	2.304,00 zł
- wynagrodzeń osobowych	-	129.431,23 zł
- wynagrodzenia bezosobowe	-	38.205,50 zł
- ubezpieczenia społeczne (ZUS)	-	29.229,06 zł
- inne świadczenia pracownicze (ZFŚS)	-	3.877,11 zł
.....		
	Razem	200.742,90 zł
- podróże służbowe (delegacje)	-	339,60 zł
- obsługa gastronomiczna	-	60,00 zł
- wynajem transportu	-	850,00 zł
- ubezpieczenie majątku	-	112,00 zł
- przyznane nagrody	-	600,00 zł
- wartość sprzedanych towarów i materiałów	-	963,86 zł
.....		
	Razem	2.925,46 zł

Pozostałe koszty operacyjne, na które składają się darowizny rzeczowe na WOŚP'19, wyniosły **414,29 zł**.

Rok bilansowy dotyczący rozliczenia okresu od 01 stycznia do 31 grudnia 2018 roku zamknął się nadwyżką kosztów nad przychodami w kwocie **1.074,80 zł** – tj. zanotowano stratę, która została pokryta z zysku z lat ubiegłych.

Dotacja podmiotowa otrzymana od organizatora jednostki w wysokości **269.868,47 zł**, z tego na działalność:

- kina	-	228.712,02 zł
- biblioteki	-	41.156,45 zł

została wykorzystana w całości.

Informacja dotycząca dalszej działalności.

İńskie Centrum Kultury w następnym roku będzie kontynuować działalność kulturalną zgodnie z nadanym statutem.

Sprawozdanie z przepływu środków pieniężnych w 2018 roku nie obowiązuje.

Przeciętne zatrudnienie wynosi **5 osób**, w przeliczeniu na etaty – **2,94 etatu**.

İńsko, dnia 27 marca 2019 roku

Główny Księgowy
M. Wenczo
mgr Alicja Januch

DYREKTOR
İńskiego Centrum Kultury
Jakub Klym

(sporządził)

(podpis kierownika jednostki)

İŃSKIE CENTRUM KULTURY
ul. Przybrzeżna 1, 73-140 İńsko
tel. 91 5623 084
e-mail: inskiecentrum@gmail.com
NIP 854-24-10-201, Regon 363576865

UCHWAŁA NR CXXXIV.228.2019
SKŁADU ORZEKAJĄCEGO REGIONALNEJ IZBY OBRACHUNKOWEJ
W SZCZECINIE

z dnia 12 kwietnia 2019 r.

w sprawie wydania opinii o przedłożonym przez Burmistrza Ińska sprawozdaniu z wykonania budżetu za 2018 rok wraz z informacją o stanie mienia

Na podstawie art. 13 pkt 5 w związku z art. 19 ust. 2 ustawy z dnia 7 października 1992 r. o regionalnych izbach obrachunkowych (Dz. U. z 2016 r. poz. 561z późn. zm.) Skład Orzekający Regionalnej Izby Obrachunkowej w Szczecinie w osobach:

1. Katarzyna Korkus – Przewodnicząca
2. Hanna Barańska – Członek
3. Krystyna Goździk – Członek

pozytywnie opiniuje przedłożone przez Burmistrza Ińska sprawozdanie z wykonania budżetu za 2018 rok wraz z informacją o stanie mienia.

UZASADNIENIE

Sprawozdanie z wykonania budżetu za 2018 rok wraz z informacją o stanie mienia zostało przedłożone Regionalnej Izbie Obrachunkowej w Szczecinie przez Burmistrza Ińska w dniu 1 kwietnia br.

Skład Orzekający, dokonując oceny sprawozdania pod kątem kryteriów wynikających z przepisów art. 267 ust. 1 pkt 1 oraz art. 269 ustawy z dnia 27 sierpnia 2009 r. o finansach publicznych (Dz. U. z 2017 r. poz. 2077, z późn. zm.) stwierdził, iż sprawozdanie spełnia wymogi ww. regulacji i uwzględnia:

- 1) dochody i wydatki budżetu w szczególności określonej jak w uchwale budżetowej;
- 2) zmiany w planie wydatków na realizację programów finansowanych z udziałem środków, o których mowa w art. 5 ust. 1 pkt 2 i pkt 3 ustawy o finansach publicznych, dokonane w trakcie roku budżetowego;
- 3) stopień zaawansowania realizacji programów wieloletnich.

Dane ujęte w sprawozdaniu z wykonania budżetu zgodne są z danymi wykazanymi w sprawozdaniach statystycznych sporządzonych na podstawie rozporządzeń Ministra Finansów: z dnia 12 stycznia 2018 r. w sprawie sprawozdawczości budżetowej (Dz. U. z 2018 r. poz. 109, z późn. zm.) oraz z dnia 4 marca 2010 r. w sprawie sprawozdań jednostek sektora finansów publicznych w zakresie operacji finansowych (Dz. U. z 2014 r. poz. 1773), a także spełniają wymogi rozporządzenia Ministra Finansów z dnia 2 marca 2010 r. w sprawie szczegółowej klasyfikacji dochodów, wydatków, przychodów i rozchodów oraz środków pochodzących ze źródeł zagranicznych (Dz. U. z 2014 r. poz. 1053, z późn. zm.).

Ze sprawozdania z wykonania budżetu za 2018 rok oraz sprawozdań statystycznych, o których mowa wyżej wynika, iż:

1. Dochody ogółem zrealizowano w wysokości 14 707 696,65 zł, co stanowi 98,2% planu, z tego:
 - dochody bieżące wykonano w kwocie 14 408 627,60 zł (98,5% planu),
 - dochody majątkowe wykonano w kwocie 299 069,05 zł (89,2% planu).
2. Wydatki ogółem zrealizowano w wysokości 14 124 363,41 zł, co stanowi 95,0% planu z tego:
 - wydatki bieżące wykonano w kwocie 13 692 835,46 zł (94,9% planu),
 - wydatki majątkowe wykonano w kwocie 431 527,95 zł (97,8% planu).
2. Planowaną nadwyżkę budżetową wykonano w 613,6%, tj. w wysokości 583 333,24 zł.

3. Przychody z tytułu kredytów, pożyczek, emisji papierów wartościowych planowane w kwocie 200 000,00 zł nie zostały wykonane, natomiast osiągnięto nieplanowane przychody w kwocie 17 293,12 zł z tytułu wolnych środków rozumianych jako nadwyżka środków pieniężnych na rachunku bieżącym budżetu, wynikających z rozliczeń wyemitowanych papierów wartościowych, kredytów i pożyczek z lat ubiegłych.
4. Rozchody z tytułu spłaty zaciągniętych kredytów i pożyczek wykonano w 100,0 % tj. w wysokości 295 065,75 zł.
5. Stan należności wymagalnych wyniósł na koniec 2018 r. 2 667 528,08 zł, co stanowi 18,1% wykonanych dochodów budżetu.
6. Stan zobowiązań gminy zaliczanych do długu publicznego (z tytułu zaciągniętych kredytów i pożyczek) wyniósł na koniec 2018 r. 1 232 798,63 zł.
7. Dochody i wydatki finansowane z tych dochodów, związane ze szczególnymi zasadami wykonywania budżetu jednostki, realizowane na podstawie:
 - ustawy z dnia 26 października 1982 r. o wychowaniu w trzeźwości i przeciwdziałaniu alkoholizmowi (Dz. U. z 2018 r. poz. 2137, z późn. zm.): dochody wykonano w kwocie 65 389,09 zł, wydatki w kwocie 73 359,07 zł;
 - ustawy z dnia 27 kwietnia 2001 r. Prawo ochrony środowiska (Dz. U. z 2018 r. poz. 799, z późn. zm.): dochody wykonano w kwocie 11 342,97 zł, wydatki w kwocie 13 397,11 zł;
 - ustawy z dnia 13 września 1996 r. o utrzymaniu czystości i porządku w gminach (Dz. U. z 2018 r. poz. 1454, z późn. zm.): dochody wykonano w kwocie 639 639,54 zł, wydatki w kwocie 654 703,03 zł.

Sprawozdanie z wykonania budżetu nie wykazuje wystąpienia zobowiązań wymagalnych ani przekroczenia kwot planowanych wydatków.

Przedłożone sprawozdanie wskazuje na zachowanie w toku wykonania planu relacji określonej w art. 243 ustawy o finansach publicznych, reglamentującej spłatę zadłużenia, o którym mowa w tym przepisie. Sprawozdanie to wskazuje także na zachowanie relacji określonej przepisem art. 242 ust. 2 ustawy o finansach publicznych, w myśl którego wykonane wydatki bieżące nie mogą być wyższe niż wykonane dochody bieżące powiększone o nadwyżkę budżetową z lat ubiegłych i wolne środki.

Ze względu na przedstawioną wyżej ocenę prawidłowości sporządzenia sprawozdania, Skład Orzekający postanowił pozytywnie zaopiniować przedłożone sprawozdanie z wykonania budżetu za 2018 rok. Podkreśla się przy tym, że wydając niniejszą opinię, mimo iż ze względów formalnych zawiera ona wybrane informacje o gospodarce finansowej prowadzonej w ramach budżetu, Skład Orzekający nie dokonał oceny stopnia wykonania budżetu. Ocena stopnia realizacji budżetu, a także ocena działań organu wykonawczego pod kątem gospodarności i celowości, należy do kompetencji organu stanowiącego.

Wraz ze sprawozdaniem z wykonania budżetu Izbie przedstawiona została informacja o stanie mienia. W ocenie Składu Orzekającego przedłożona informacja została sporządzona zgodnie z wymogami art. 267 ust. 1 pkt 3 ustawy o finansach publicznych.

Od niniejszej uchwały, na podstawie art. 20 ust. 1 ustawy o regionalnych izbach obrachunkowych, służy odwołanie do Kolegium izby w terminie 14 dni od dnia jej doręczenia.

Przewodnicząca Składu Orzekającego
Korkus
Katarzyna Korkus

W N I O S E K
Komisji Rewizyjnej Rady Miejskiej w Ińsku
z dnia 13 maja 2019 roku

Załącznik nr 10
Do protokołu nr 3/2019
i. Wspólnego porządku pracy
Rady Miejskiej w Ińsku
z dnia 18.05.2019 r.

w sprawie: udzielenia Burmistrzowi Ińska absolutorium z tytułu wykonania budżetu za rok 2018

Na podstawie art. 18a ust. 3 ustawy z dnia 08 marca 1990 roku o samorządzie gminnym (t. j. Dz. U. z 2019 r. poz. 506 z późn. zm.) oraz art. 270 ust 2 i ust. 3 ustawy z dnia 27 sierpnia 2009 roku o finansach publicznych (Dz. U. z 2017 r. poz. 2077 z późn. zm.) Komisja Rewizyjna Rady Miejskiej w Ińsku po rozpatrzeniu:

- sprawozdania finansowego Gminy za rok 2018,
- sprawozdania z wykonania budżetu Gminy za 2018 rok wraz opinią Regionalnej Izby Obrachunkowej o tym sprawozdaniu,
- informacji o stanie mienia Gminy,

postanawia, co następuje:

- 1) pozytywnie opiniuje wykonanie budżetu Gminy Ińsko za rok 2018,
- 2) zwraca się do Rady Miejskiej w Ińsku z wnioskiem o udzielenie absolutorium Burmistrzowi z tytułu wykonania budżetu za 2018 rok.

Uzasadnienie

Komisja Rewizyjna po rozpatrzeniu:

- sprawozdania finansowego Gminy za rok 2018
- sprawozdania z wykonania budżetu Gminy za 2018 rok wraz opinią Regionalnej Izby Obrachunkowej o tym sprawozdaniu
- informacji o stanie mienia Gminy

stwierdza:

Przedłożone Komisji sprawozdanie finansowe składa się z:

- bilansu wykonania budżetu Gminy za rok 2018,
- łącznego bilansu obejmującego dane wynikające z bilansów jednostek budżetowych,
- łącznego rachunku zysków i strat obejmującego dane wynikające z rachunków zysków i strat jednostek budżetowych,
- łącznego zestawienia zmian funduszu obejmującego dane wynikające z zestawień zmian funduszu jednostek budżetowych.

I. Sprawozdanie finansowe zostało sporządzone na podstawie danych księgowych wynikających z zamknięcia ksiąg rachunkowych na dzień 31.12.2018 roku. Dane zawarte w bilansie z wykonania budżetu są zgodne z danymi wynikającymi z ewidencji księgowej, natomiast dane zawarte w łącznym rachunku zysków i strat oraz łącznym zestawieniu zmian w funduszu są zgodne z jednostkowymi sprawozdaniami jednostek budżetowych.

Ze sprawozdania wynika, że:

- 1) **zobowiązania długoterminowe** z tytułu zaciągniętych pożyczek i kredytów stanowią kwotę **1.232.798,63**
- 2) **zobowiązania krótkoterminowe**, w tym: z tytułu dostaw i usług, wobec dostawców (580.796,06), budżetów i z tytułu ubezpieczeń społecznych (1.810,00), zobowiązania z tyt. wynagrodzeń (6.889,55 zł) oraz pozostałe zobowiązania (1.507.335,79 zł) stanowią kwotę **2.096.831,40 zł**

- 3) **aktywa trwałe** tj. środki trwałe, inwestycje rozpoczęte, wartości niematerialne i prawne łącznie opiewają na kwotę **21.358.299,15 zł**
- 4) **aktywa obrotowe**, w tym materiały i należności krótkoterminowe, środki pieniężne stanowią kwotę **5.660.890,75 zł**

II. Ze sprawozdania z wykonania budżetu wynika, iż:

- 1) planowane dochody budżetowe w kwocie **14.970.867,74 zł** zrealizowano w wysokości **14.707.696,65 zł** co stanowi **98,24 %**
- 2) planowane dochody bieżące w kwocie **14.635.683,99 zł** zrealizowano w wysokości **14.408.627,60 zł** co stanowi **98,45%**
- 3) planowane dochody majątkowe w kwocie **335.183,75 zł** zrealizowano w wysokości **299.069,05 zł** co stanowi **89,23 %**
- 4) planowane wydatki budżetowe w kwocie **14.875.801,74 zł** zrealizowano w wysokości **14.124.363,41 zł** co stanowi **94,95 %**
- 5) planowane wydatki inwestycyjne w kwocie **441.032,95 zł** zrealizowano w wysokości **431.527,95** co stanowi **97,84 %**
- 6) planowane wydatki bieżące w kwocie **14.434.768,79 zł** wykonano w kwocie **13.692.835,46 zł** co stanowi **94,86%**
- 7) planowana nadwyżka w kwocie - **95.066,00 zł** wykonana została w kwocie **583.333,24 zł**, co stanowi **613,61%**
- 8) planowane przychody w kwocie **200.000,00 zł** zrealizowano w wysokości **17.293,12 zł** co stanowi **8,65% planu**,
- 9) planowane rozchody w kwocie **295.066,00 zł** zrealizowano w **100,00 %** tj. **295.065,75 zł**
- 10) w toku wykonywania budżetu nie wystąpiły zobowiązania wymagalne,
- 11) w toku wykonywania budżetu nie wystąpiły przekroczenia planowanych wydatków.

III. Z informacji o stanie mienia komunalnego wynika, że :

Nabyto aktami notarialnymi:

1. W dniu 20 kwietnia 2018 roku aktem notarialnym Rep. A Numer 2224/2018 Gmina Ińsko nabyła w wyniku zamiany lokali - lokal mieszkalny położony w Ińsku, o łącznej pow. 57,40 m², znajdujący się na działce numer geodezyjny 192, położonej w obrębie II miasta Ińsko, o powierzchni 0,1244 m² – udział 178/1000 części.
2. W dniu 22 listopada 2018 roku aktem notarialnym Rep. A Numer 4295/2018 Gmina Ińsko nabyła od Krajowego Ośrodka Wsparcia Rolnictwa Oddział Terenowy w Szczecinie następujące działki drogowe:
 - działka numer geodezyjny 152/24, obręb Linówko gmina Ińsko, pow. 1.062 m²;
 - działka numer geodezyjny 22, obręb Miałka gmina Ińsko, pow. 246 m².

Nabyto na podstawie decyzji administracyjnych: W 2018 roku nie nabyto mienia komunalnego na podstawie decyzji administracyjnych.

Sprzedano aktami notarialnymi:

1. W dniu 24 stycznia 2018 roku aktem notarialnym Rep. A 438/2018 sprzedano udział do 1/2 części w nieruchomości wspólnej, działce zabudowanej numer 50, obręb Storkowo gmina Ińsko, o pow. 0,54 ha, położona w miejscowości Waliszewo 10.

2. W dniu 24 stycznia 2018 roku aktem notarialnym Rep. A 444/2018 sprzedano lokal mieszkalny komunalny nr 3 w Ińsku przy ul. Kolejowej 3.
3. W dniu 07 lutego 2018 roku aktem notarialnym Rep. A 711/2018 sprzedano działkę niezabudowaną położoną w Ińsku obręb I, przy ul. Młynarskiej, nr geod. 190/3, o pow. 161 m².
4. W dniu 20 kwietnia 2018 roku aktem notarialnym Rep. A 2224/2018 dokonano zamiany lokalu mieszkalnego położonego w Ińsku przy ul. H. Sienkiewicza 31/1.
5. W dniu 13 czerwca 2018 roku aktem notarialnym Rep. A 3470/2018 sprzedano lokal mieszkalny komunalny nr 1 w Ińsku przy ul. Kolejowej 3.
6. W dniu 13 czerwca 2018 roku aktem notarialnym Rep. A 3476/2018 sprzedano działkę niezabudowaną położoną w miejscowości Czertyń, nr geod. 111, o pow. 0,01 ha.
7. W dniu 22 listopada 2018 roku aktem notarialnym Rep. A 7491/2018 sprzedano lokal mieszkalny komunalny nr 1 w miejscowości Ciemnik 8.
8. W dniu 22 listopada 2018 roku aktem notarialnym Rep. A 7484/2018 sprzedano nieruchomość gruntową położoną w Ińsku obręb I, przy ul. Krętej, składającą się z działek nr geod. 204/1 (niezabudowana) i 204/2 (zabudowa), o pow. odpowiednio 41 m² i 275 m².

Inne dane i informacje o zdarzeniach mających wpływ na stan mienia komunalnego:

W 2018 roku wydano 1 decyzję administracyjną na podstawie ustawy z dnia 29 lipca 2005 roku o przekształceniu prawa użytkowania wieczystego w prawo własności nieruchomości dla działki o powierzchni 632 m².

Dane dotyczące dochodów uzyskanych z tytułu przekształcenia użytkowania wieczystego w prawo własności oraz z opłat rocznych z tytułu użytkowania wieczystego gruntów:

- | | |
|--|-----------------|
| 1. dochody uzyskane z tytułu przekształcenia użytkowania wieczystego w prawo własności | - 522,50 zł |
| 2. dochody uzyskane z opłat rocznych z tytułu użytkowania wieczystego gruntów | - 42.238,21 zł |
| 3. dochody uzyskane z tytułu sprzedaży mienia gminnego | - 113.374,06 zł |
| 4. dochody uzyskane z tytułu dzierżaw oraz najmu | - 192.786,74 zł |

Komisja Rewizyjna oceniając całokształt spraw z wykonywaniem budżetu zapoznała się z dokumentami oraz wysłuchała wyjaśnień Burmistrza Ińska oraz Skarbnika Gminy.

Na podstawie powyższych danych oraz przeprowadzonych czynności sprawdzających Komisja Rewizyjna ocenia, że Burmistrz realizując zadania związane

z wykonywaniem budżetu, kierował się zasadą celowości, legalności, rzetelności i oszczędności w gospodarowaniu środkami publicznymi.

Zwrócić należy jednak uwagę na wysokość należności z tytułu dochodów budżetu gminy Ińsko. Na koniec roku 2018 stanowiły kwotę **3.346.226,75 zł**.

Największe zaległości w wartości nominalnej dotyczą m.in.: podatku od nieruchomości od osób prawnych - **1.023.662,22 zł** podatku od czynności cywilno-prawnych - **167.072,84 zł**, podatku od nieruchomości osób fizycznych - **154.649,25 zł**, podatku rolnego od osób fizycznych - **131.965,85 zł**, podatku rolnego i leśnego od osób prawnych - **23.957,47 zł**, zaległości z tytułu wypłaconych zaliczek i funduszu alimentacyjnego - **859.773,49 zł**, należności z tytułu dzierżaw gruntów i nieruchomości **49.171,04 zł**, należności z tytułu modernizacji - **12.141,90 zł**, wieczystego użytkowania nieruchomości - **28.802,26 zł**, podatek od środków transportowych - **28.745,50 zł** czynsze dla ZS - **27.623,50 zł**, opłata za śmieci - **139.191,06 zł**.

Na koniec 2018 roku wysokość zobowiązań, zgodnie ze sprawozdaniem Rb-Z za 2018 rok, wyniosła ogółem **1.232.798,63 zł** i były to zobowiązania wobec banków z tytułu zaciągniętych w latach poprzednich pożyczek i kredytów. Nie było zobowiązań wymagalnych na koniec 2018 roku. Stopień zadłużenia za rok 2018 w stosunku do dochodów wykonanych wynosi **8,38 %**.

Działalność jednostki samorządu terytorialnego wiąże się z pozyskiwaniem i wydatkowaniem środków publicznych. Dlatego też ważne jest dokonywanie systematycznych analiz gospodarowania tymi środkami przez władze lokalne. Władze gminy dążą do utrzymania bieżącej płynności finansowej, i starają się optymalizować wydatki. Na rozwój lokalny wpływa wiele czynników, zarówno zależnych, jak i niezależnych od samej gminy, wśród nich za jeden z najważniejszych należy uznać kondycję finansową. Środki finansowe są niezbędne, by finansować zadania, w tym inwestycyjne pobudzające rozwój. W celu poprawy stanu gospodarki finansowej Gminy Ińsko podejmowane są działania mające na celu obniżenie kosztów realizacji zadań oświaty, zmniejszenie kosztów funkcjonowania administracji samorządowej, realne planowanie dochodów i wydatków, wyegzekwowanie należnych dochodów Gminy, oszczędne i racjonalne wydatkowanie środków publicznych oraz zwiększenie nadzoru nad celowością dokonywanych wydatków, przestrzeganie obowiązujących przepisów w zakresie zaciągania zobowiązań finansowych, wzmocnienie i wykorzystywanie w szerszym zakresie w zarządzaniu Gminą kontroli wewnętrznej. Władze gminy starają się racjonalizować wydatki przez poprawę zarządzania, eliminację marnotrawstwa i zwiększenie efektywności gospodarowania środkami budżetowymi, a także o pozyskanie nowych inwestorów

W związku z powyższym Komisja Rewizyjna Rady Miejskiej w Ińsku pozytywnie opiniuje wykonanie budżetu za 2018 rok i postanawia wystąpić do Rady Miejskiej z wnioskiem o udzielenie absolutorium tytułu wykonania budżetu za rok 2018.

podpisy członków Komisji Rewizyjnej:

1. Przewodniczący Komisji Rewizyjnej

Kujawski Eugeniusz.....

2. Członek Komisji Rewizyjnej

Janińska Ewa.....

Załącznik nr 11

Do protokołu nr 11

Rady Miejskiej w Ińsku

REGIONALNA IZBA OBRACHUNKOWA
W SZCZECINIE

UCHWAŁA NR CLXXXVI.345.2019
SKŁADU ORZEKAJĄCEGO REGIONALNEJ IZBY OBRACHUNKOWEJ

W SZCZECINIE

z dnia 24 maja 2019 r.

w sprawie wydania opinii o wniosku Komisji Rewizyjnej Rady Miejskiej w Ińsku
w sprawie absolutorium

Na podstawie art. 13 pkt 8 w związku z art. 19 ust. 2 ustawy z dnia 7 października 1992 r. o regionalnych izbach obrachunkowych (Dz. U. z 2016 r. poz. 561, z późn. zm.) Skład Orzekający Regionalnej Izby Obrachunkowej w Szczecinie w osobach:

1. Katarzyna Korkus - Przewodnicząca
2. Dawid Czesyk - Członek
3. Krystyna Goździk - Członek

pozytywnie opiniuje wniosek Komisji Rewizyjnej Rady Miejskiej w Ińsku w sprawie udzielenia Burmistrzowi Ińska absolutorium z tytułu wykonania budżetu za rok 2018.

Uzasadnienie

Zgodnie z art. 18a ustawy z dnia 8 marca 1990 r. o samorządzie gminnym (Dz. U. z 2019 r. poz. 506) oraz art. 270 ust. 2 i ust. 3 ustawy z dnia 27 sierpnia 2009 r. o finansach publicznych (Dz. U. z 2019 r. poz. 869) komisja rewizyjna, po rozpatrzeniu sprawozdania finansowego, sprawozdania z wykonania budżetu wraz z opinią regionalnej izby obrachunkowej o tym sprawozdaniu oraz informacji o stanie mienia, opiniuje wykonanie budżetu gminy i w terminie do dnia 15 czerwca roku następującego po roku budżetowym przedstawia organowi stanowiącemu jednostki samorządu terytorialnego wniosek w sprawie absolutorium dla organu wykonawczego.

Wniosek Komisji Rewizyjnej Rady Miejskiej w Ińsku z dnia 13 maja 2019 r. został przekazany do Regionalnej Izby Obrachunkowej w Szczecinie w dniu 14 maja br.

Z treści wniosku przedłożonego wraz z uzasadnieniem wynika, iż Komisja Rewizyjna rozpatrzyła wymagane prawem dokumenty i w oparciu o wynikające z tych dokumentów dane pozytywnie zaopiniowała wykonanie budżetu za 2018 rok oraz wystąpiła do organu stanowiącego z wnioskiem o udzielenie absolutorium.

Przedstawione okoliczności implikują ocenę, iż wniosek Komisji Rewizyjnej w sprawie absolutorium sporządzony został zgodnie z powołanymi przepisami prawa, albowiem na podstawie ustawowo określonych przesłanek i w ustawowo określonym terminie. Powyższe stwierdzenie determinuje z kolei pozytywną opinię Składu Orzekającego w przedmiocie przedłożonego wniosku.

Wniosek Komisji Rewizyjnej w zakresie dotyczącym merytorycznej oceny wykonania zadań budżetowych nie podlega opiniowaniu przez Izbę. Do oceny wykonania zadań uprawniony jest wyłącznie organ stanowiący jednostki samorządu terytorialnego. Skład Orzekający, jak wykazano, opiniując przedmiotowy wniosek ograniczył się do oceny prawidłowości wypracowania tego wniosku przez Komisję i rozważenia czy podstawę tego wniosku w rzeczywistości stanowią ustawowe przesłanki, czyli ocena wykonania budżetu.

Od niniejszej uchwały, na podstawie art. 20 ust 1 ustawy o regionalnych izbach obrachunkowych, służy odwołanie do Kolegium Izby w terminie 14 dni od dnia jej doręczenia.

Przewodnicząca Składu Orzekającego

Korkus
Katarzyna Korkus

-PROJEKT-

Uchwała/...../2019
Rady Miejskiej w Ińsku
z dnia czerwca 2019 roku

w sprawie: **zatwierdzenia sprawozdania z wykonania budżetu Gminy Ińsko i sprawozdania finansowego oraz w sprawie absolutorium dla Burmistrza Ińska za 2018 rok**

Na podstawie art. 18 ust. 2 pkt 4, art. 28a ust. 2 ustawy z dnia 8 marca 1990 r. o samorządzie gminnym (t.j. Dz. U. z 2019 r. poz. 506) oraz art. 270 ust. 4 i art. 271 ust. 1 ustawy z dnia 27 sierpnia 2009 r. o finansach publicznych (t.j. Dz. U. z 2019 r. poz. 869) uchwała się, co następuje:

§ 1. Zatwierdza się sprawozdanie z wykonania budżetu i sprawozdanie finansowe Gminy Ińsko za 2018 rok.

§ 2. Po zapoznaniu się:

- 1) ze sprawozdaniem z wykonania budżetu Gminy Ińsko za 2018 r.,
 - 2) ze sprawozdaniem finansowym za 2018 r.,
 - 3) z opinią Regionalnej Izby Obrachunkowej w Szczecinie o sprawozdaniu z wykonania budżetu Gminy Ińsko za 2018 rok,
 - 4) z informacją o stanie mienia komunalnego Gminy Ińsko,
 - 5) ze stanowiskiem Komisji Rewizyjnej Rady Miejskiej w Ińsku w sprawie udzielenia absolutorium dla Burmistrza Ińska za 2018 rok,
- udziela się absolutorium za 2018 rok dla Burmistrza Ińska z tytułu wykonania budżetu.

§ 3. Uchwała wchodzi w życie z dniem podjęcia.

Projekt uchwały pod względem prawnym zatwierdził:

Sprawdzono pod względem
formalno-prawnym
Anna Kurdyla
Anna Kurdyla
radca prawny

UZASADNIENIE

Uchwalanie budżetu gminy, rozpatrywanie sprawozdania z wykonania budżetu oraz podejmowanie uchwały w sprawie udzielenia lub nieudzielenia absolutorium z tego tytułu należy do wyłącznej właściwości rady gminy (art. 18 ust. 2 pkt 4 ustawy o samorządzie gminnym). Zgodnie z art. 271 ust. 1 ustawy o finansach publicznych Rada Gminy podejmuje uchwałę w sprawie absolutorium po zapoznaniu się:

- 1) sprawozdaniem z wykonania budżetu jednostki samorządu terytorialnego;
- 2) sprawozdaniem finansowym;
- 3) sprawozdaniem z badania sprawozdania finansowego, o którym mowa w art. 268;
- 4) opinią regionalnej izby obrachunkowej, o której mowa w art. 270 ust. 2;
- 5) informacją o stanie mienia jednostki samorządu terytorialnego;
- 6) stanowiskiem komisji rewizyjnej.

Komisja rewizyjna opiniuje wykonanie budżetu gminy i występuje z wnioskiem do rady gminy w sprawie udzielenia lub nieudzielenia absolutorium. Wniosek w sprawie absolutorium podlega zaopiniowaniu przez regionalną izbę obrachunkową (art. 18a ust. 3 ustawy o samorządzie gminnym). Regionalna Izba Obrachunkowa w Szczecinie uchwałą nr CLXXXVI.345.2019 z dnia 24 maja 2019 roku zaopiniowała pozytywnie wniosek o udzielenie absolutorium Burmistrzowi Ińska z tytułu wykonania budżetu za 2018 rok. Stosownie do art. 28a ust. 2 ustawy z dnia 8 marca 1990 r. o samorządzie gminnym udzielenie absolutorium następuje bezwzględną większością głosów ustawowego składu rady gminy. Bezwzględna większość ustawowego składu Rady Miejskiej w Ińsku wynosi 8 głosów.

Projekt sporządziła:
Skarbnik Gminy
Elżbieta Tomkowiak

- P R O J E K T -

Uchwała Nr .../.../2019
Rady Miejskiej w Ińsku
z dnia 2019 roku

Załącznik nr 13 Druk.Nr.....
Do protokołu nr 2/2019
z dnia
RADA MIEJSKA
Rady Miejskiej w Ińsku
z dnia 06. 2019
WPLYNEC
Ilość załącznik.....
Podpis

w sprawie zmian budżetu i zmian w budżecie na 2019 rok

Na podstawie art. 18 ust. 2 pkt. 4 ustawy z dnia 8 marca 1990 roku o samorządzie gminnym (t.j. Dz. U. z 2019 r. poz. 506) uchwała się, co następuje:

§ 1. Zwiększyć dochody i wydatki w planie budżetu gminy w zakresie zadań własnych o łączną kwotę **5.000,00 zł**:

1) **ZWIĘKSZYĆ DOCHODY:**

- w dziale **750** – Administracja publiczna, rozdział **75023** – Urzędy gmin (miast i miast na prawach powiatu), § **0970** – Wpływy z różnych dochodów - **5.000,00 zł**

2) **ZWIĘKSZYĆ WYDATKI:**

- w dziale **010** – Rolnictwo i łowiectwo, rozdział **01030** – Izby rolnicze, § **2850** – Wpłaty gmin na rzecz izb rolniczych w wysokości 2% uzyskanych wpływów z podatku rolnego - **5.000,00 zł**

§ 2. Dokonuje się przesunięć w planie wydatków budżetu gminy w zakresie zadań własnych na łączną kwotę **10.000,00 zł**:

1) **ZMNIĘJSZYĆ WYDATKI:**

- w dziale **600** – Transport i łączność, rozdział **60016** – Drogi publiczne gminne, § **6050** – Wydatki inwestycyjne jednostek budżetowych - **26.997,51 zł**

- w dziale **710** – Działalność usługowa, rozdział **71035** – Cmentarze, § **6050** – Wydatki inwestycyjne jednostek budżetowych - **3.002,49 zł**

- w dziale **900** – Gospodarka komunalna i ochrona środowiska, rozdział **90004** – Utrzymanie zieleni w miastach i gminach, § **4300** – Zakup usług pozostałych - **40.000,00 zł**

2) **ZWIĘKSZYĆ WYDATKI:**

- w dziale **600** – Transport i łączność, rozdział **60016** – Drogi publiczne gminne, § **4300** – Zakup usług pozostałych - **30.000,00 zł**

- w dziale **630** – Turystyka, rozdział **63095** – Pozostała działalność, § **4300** – Zakup usług pozostałych - **10.000,00 zł**

- w dziale **921** – Kultura i ochrona dziedzictwa narodowego, rozdział **92109** – Domy i ośrodki kultury, świetlice i kluby, § **6059** – Wydatki inwestycyjne jednostek budżetowych - Współfinansowanie programów i projektów realizowanych ze środków, o których mowa w art. 5 ust. 3 ustawy, z wyłączeniem środków, o których mowa w art. 5 ust. 3 pkt 2, pkt 5 lit. c i d oraz pkt 6 ustawy - **30.000,00 zł**

§ 3. Wykonanie uchwały powierza się Burmistrzowi Ińska.

§ 4. Uchwała wchodzi w życie z dniem podjęcia i podlega ogłoszeniu w Dzienniku Urzędowym Województwa Zachodniopomorskiego.

Projekt uchwały pod względem prawnym zatwierdził:

Sprawdzono pod względem
formalno-prawnym
Anna Kurdyla
radca prawny

UZASADNIENIE

1. Zgodnie z art. 18 ust. 2 pkt. 4 ustawy z dnia 8 marca 1990 roku o samorządzie gminnym do wyłącznej właściwości rady gminy należy uchwalanie budżetu gminy, rozpatrywanie sprawozdania z wykonania budżetu oraz podejmowanie uchwały w sprawie udzielenia lub nieudzielenia absolutorium z tego tytułu. Zmiany w planie wydatków dokonywane są między innymi na wniosek kierowników jednostek. Pomędzy działami klasyfikacji budżetowej przeprowadzenie zmian należy wyłącznie do kompetencji organu stanowiącego jednostki samorządu terytorialnego i powinno zostać dokonywane w formie prawem przepisanej, czyli w formie uchwały.
2. W związku ze zmianami budżetu i w budżecie plan po stronie dochodów wyniesie 16.612.125,96 zł, wydatków 16.372.697,96 zł, przychodów 0,00 zł, rozchodów 239.428,00 zł, planowana nadwyżka natomiast kształtuje się na poziomie 239.428,00 zł w całości przeznaczona na spłatę rat kredytów i pożyczek.

Projekt uchwały w ww. sprawie wniesiony pod obrady z inicjatywy Burmistrza Ińska.

Opracował:

Elzbieta Tomkowiak

SKARBNIK GMINY

Załącznik nr 14
Do protokołu nr 110/19
z ...
Rady Miejskiej w Ińsku
z dnia 18 czerwca 2019 r.

-PROJEKT-

Uchwała/...../2019
Rady Miejskiej w Ińsku
z dnia czerwca 2019 roku

zmieniająca uchwałę w sprawie uchwalenia wieloletniej prognozy finansowej Gminy Ińsko na lata 2019-2030

Na podstawie art. 18 ust. 2 pkt 15 ustawy z dnia 8 marca 1990 r. o samorządzie gminnym (t.j. Dz.U. z 2019 r. poz.506) oraz art. 226, art. 227, art. 228, art. 229, art. 230 ust. 6 oraz art. 243 ustawy z dnia 27 sierpnia 2009 r. o finansach publicznych (t.j. Dz. U. z 2019 r. poz. 869) uchwała się, co następuje:

§ 1. W uchwale Nr VI/21/2018 Rady Miejskiej w Ińsku z dnia 20 grudnia 2018 roku w sprawie uchwalenia zmiany wieloletniej prognozy finansowej Gminy Ińsko na lata 2019-2030 zmienionej uchwałą Nr VI/46/2019 z dnia 28 marca 2019 roku wprowadza się następujące zmiany:

- 1) załącznik nr 1 pod nazwą „Wieloletnia prognoza finansowa Gminy Ińsko na lata 2019-2030” otrzymuje brzmienie jak w załączniku nr 1 do niniejszej uchwały,
- 2) załącznik nr 2 pod nazwą „Objaśnienia zmian przyjętych wartości w Wieloletniej Prognozie Finansowej Gminy Ińsko na lata 2019 – 2030” otrzymuje brzmienie jak w załączniku nr 2 do niniejszej uchwały,
- 3) załącznik nr 3 pod nazwą „Planowane i realizowane przedsięwzięcia Gminy Ińsko w latach 2019-2021” otrzymuje brzmienie jak w załączniku nr 3 do niniejszej uchwały.

§ 2. Wykonanie uchwały powierza się Burmistrzowi Ińska.

§ 3. Uchwała wchodzi w życie z dniem podjęcia.

Projekt uchwały pod względem prawnym zatwierdził:

Sprawdzono pod względem
formalno-prawnym
Anna Kurdyła
radca prawny

UZASADNIENIE

W wyniku analizy prognozy dochodów i wydatków, przychodów i rozchodów oraz w związku z wprowadzeniem uaktualnień w planowanych dochodach i wydatkach w roku 2019, mając na uwadze zachowanie wymagalnych prawem relacji dochodów budżetowych do obciążeń z tytułu obsługi zadłużenia, dokonuje się zmiany uchwały w sprawie uchwalenia zmiany wieloletniej prognozy finansowej Gminy Ińsko na lata 2019-2030.

Projekt uchwały w ww. sprawie wniesiony pod obrady z inicjatywy Burmistrza Ińska.

Projekt sporządziła:
Skarbnik Gminy
Elżbieta Tomkowiak

Wieloletnia Prognoza Finansowa 1)

Gminy Ińsko na lata 2019-2030

Załącznik nr 1 do uchwały Nr2019
z dnia 18.06.2019 r.

Wyszczególnienie	Dochody ogółem x	z tego:										w tym:					
		1,1	1,1.1			1,1.2			1,1.3		1,1.4		1,1.5		1,2	1,2.1	1,2.2
			1,1.1	1,1.1.1	1,1.1.2	1,1.1.3	1,1.1.3.1	1,1.2	1,1.2.1	1,1.2.2	1,1.3	1,1.4	1,1.5				
Wykonanie 2016	12 586 913,74	12 421 394,40	1 314 521,00	97 899,84	3 685 483,37	1 813 725,04	3 343 843,00	3 745 079,97	165 519,34	98 487,80	0,00	10 000,00	185 183,75	167 172,49	217 428,00	0,00	0,00
Wykonanie 2017	13 708 860,21	13 359 144,56	1 484 060,00	91 629,51	3 667 169,57	1 885 113,32	3 513 394,00	4 220 894,43	349 715,65	339 715,65	10 000,00	185 183,75	167 172,49	217 428,00	0,00	0,00	
Plan 3 kw. 2018	14 906 109,38	14 570 925,63	1 630 812,00	120 000,00	3 909 810,00	1 969 000,00	3 993 474,00	4 550 534,23	335 183,75	145 000,00	185 183,75	167 172,49	217 428,00	0,00	0,00	0,00	
Wykonanie 2018	14 707 696,65	14 408 627,60	1 734 448,00	98 089,96	3 842 021,50	1 976 529,47	3 993 474,00	4 359 580,99	299 069,05	131 374,06	167 172,49	217 428,00	0,00	0,00	0,00	0,00	
2019	16 612 125,96	16 144 697,96	2 061 078,00	120 000,00	4 221 483,00	2 070 640,00	4 280 788,00	5 105 126,24	467 428,00	240 000,00	217 428,00	217 428,00	0,00	0,00	0,00	0,00	
2020	15 675 781,00	15 475 781,00	1 400 000,00	140 000,00	4 200 000,00	2 100 000,00	3 500 000,00	4 900 000,00	200 000,00	200 000,00	0,00	0,00	0,00	0,00	0,00	0,00	
2021	16 093 379,00	15 943 379,00	1 450 000,00	150 000,00	4 200 000,00	2 100 000,00	3 500 000,00	4 900 000,00	150 000,00	150 000,00	0,00	0,00	0,00	0,00	0,00	0,00	
2022	13 392 076,00	13 242 076,00	1 450 000,00	150 000,00	4 200 000,00	2 100 000,00	3 600 000,00	3 800 000,00	150 000,00	150 000,00	0,00	0,00	0,00	0,00	0,00	0,00	
2023	13 698 383,00	13 588 383,00	1 450 000,00	150 000,00	4 200 000,00	2 100 000,00	3 600 000,00	3 800 000,00	100 000,00	100 000,00	0,00	0,00	0,00	0,00	0,00	0,00	
2024	13 668 847,00	13 568 847,00	1 450 000,00	150 000,00	4 200 000,00	2 100 000,00	3 600 000,00	3 800 000,00	100 000,00	100 000,00	0,00	0,00	0,00	0,00	0,00	0,00	
2025	13 772 528,00	13 672 528,00	1 500 000,00	150 000,00	4 200 000,00	2 100 000,00	3 600 000,00	3 800 000,00	100 000,00	100 000,00	0,00	0,00	0,00	0,00	0,00	0,00	
2026	13 800 000,00	13 700 000,00	1 500 000,00	150 000,00	4 200 000,00	2 100 000,00	3 600 000,00	3 800 000,00	100 000,00	100 000,00	0,00	0,00	0,00	0,00	0,00	0,00	
2027	13 910 000,00	13 810 000,00	1 550 000,00	155 000,00	4 250 000,00	2 150 000,00	3 650 000,00	3 850 000,00	100 000,00	100 000,00	0,00	0,00	0,00	0,00	0,00	0,00	
2028	13 960 000,00	13 860 000,00	1 550 000,00	155 000,00	4 250 000,00	2 150 000,00	3 650 000,00	3 850 000,00	100 000,00	100 000,00	0,00	0,00	0,00	0,00	0,00	0,00	

Wyszczególnienie	Wydatki ogółem x	z tego:										Wydatki majątkowe x		
		2.1	2.1.1	2.1.2	2.1.3	2.1.3.1	w tym:				2.1.3.1.2			
							z tytułu poręczeń i gwarancji x	na spłatę przyjętych zobowiązań samodzielnego publicznego zakładu opieki zdrowotnej przekształconego na zasadach określonych w przepisach o działalności leczniczej, w wysokości w jakiej nie podlegają sfinansowaniu dotacją z budżetu państwa 4)	wydatki na obsługę długu x	odsetki i dyskonto określone w art. 243 ust. 1 ustawy x			w tym:	
													gwarancje i poręczenia podlegające wyłączeniu z limitu spłaty zobowiązań, o którym mowa w art. 243 ustawy x	odsetki i dyskonto podlegające wyłączeniu z limitu spłaty zobowiązań, o którym mowa w art. 243 ustawy, w terminie nie dłuższym niż 90 dni po zakończeniu programu, projektu lub zadania i otrzymaniu refundacji z tych środków (bez odsetek i dyskonta od zobowiązań na wkład krajowy) x
Lp	2	2.1	2.1.1	2.1.2	2.1.3	2.1.3.1	2.1.3.1.1	2.1.3.1.2	2.2					
Wykonanie 2016	12 274 990,82	12 088 632,98	0,00	0,00	74 045,86	74 045,86	0,00	0,00	186 357,84					
Wykonanie 2017	13 129 698,09	12 999 129,81	0,00	0,00	59 612,75	59 612,75	0,00	0,00	130 568,28					
Plan 3 kw. 2018	14 811 043,38	14 370 010,43	0,00	0,00	57 000,00	57 000,00	0,00	0,00	441 032,95					
Wykonanie 2018	14 124 363,41	13 692 835,46	0,00	0,00	47 984,90	47 984,90	0,00	0,00	431 527,95					
2019	16 372 697,96	15 601 269,96	0,00	0,00	60 000,00	60 000,00	0,00	0,00	771 428,00					
2020	15 436 353,00	15 236 353,00	0,00	0,00	48 500,00	48 500,00	0,00	0,00	200 000,00					
2021	16 216 336,00	15 943 379,00	0,00	0,00	62 000,00	62 000,00	0,00	0,00	272 957,00					
2022	13 141 219,00	12 991 219,00	0,00	0,00	40 500,00	40 500,00	0,00	0,00	150 000,00					
2023	13 467 353,00	13 367 353,00	0,00	0,00	29 000,00	29 000,00	0,00	0,00	100 000,00					
2024	13 527 795,00	13 427 795,00	0,00	0,00	22 400,00	22 400,00	0,00	0,00	100 000,00					
2025	13 718 567,00	13 618 567,00	0,00	0,00	15 000,00	15 000,00	0,00	0,00	100 000,00					
2026	13 760 000,00	13 660 000,00	0,00	0,00	12 000,00	12 000,00	0,00	0,00	100 000,00					
2027	13 870 000,00	13 770 000,00	0,00	0,00	10 000,00	10 000,00	0,00	0,00	100 000,00					
2028	13 920 000,00	13 820 000,00	0,00	0,00	7 000,00	7 000,00	0,00	0,00	100 000,00					
2029	13 960 000,00	13 860 000,00	0,00	0,00	5 000,00	5 000,00	0,00	0,00	100 000,00					
2030	14 000 000,00	13 900 000,00	0,00	0,00	2 000,00	2 000,00	0,00	0,00	100 000,00					

4) W pozycji wykazuje się kwoty dla lat budżetowych 2019-2018.

Wyszczególnienie	Rozchody budżetu x	z tego:						Kwota zobowiązań wynikających z przejęcia przez jednostkę samorządu terytorialnego zobowiązań po likwidowaniu i przekształcanych jednostkach zaliczanych do sektora finansów publicznych	Relacja zrównoważenia wydatków bieżących, o której mowa w art. 242 ustawy	
		5.1	z tym:			5.2	6			7
			z tego:							
			kwota przypadających na dany rok kwot ustawowych wyłączeń określonych w art. 243 ust. 3 ustawy x 243 ustawy x	kwota przypadających na dany rok kwot ustawowych wyłączeń określonych w art. 243 ust. 3a ustawy x	kwota przypadających na dany rok kwot ustawowych wyłączeń innych niż określone w art. 243 ustawy x 6) x					
Lp	5	5.1	5.1.1	5.1.1.2	5.1.1.3	5.2	6	7	8.1	8.2
Wykonanie 2016	310 050,48	0,00	0,00	0,00	0,00	0,00	2 469 308,14	0,00	332 761,42	332 761,42
Wykonanie 2017	340 927,48	0,00	0,00	0,00	0,00	0,00	1 527 864,38	0,00	360 014,75	360 014,75
Plan 3 kw. 2018	295 066,00	0,00	0,00	0,00	0,00	0,00	1 432 798,00	0,00	200 915,20	200 915,20
Wykonanie 2018	295 065,75	0,00	0,00	0,00	0,00	0,00	1 232 798,63	0,00	715 792,14	733 085,26
2019	239 428,00	0,00	0,00	0,00	0,00	0,00	993 370,00	0,00	543 428,00	543 428,00
2020	239 428,00	0,00	0,00	0,00	0,00	0,00	753 942,00	0,00	239 428,00	239 428,00
2021	277 043,00	0,00	0,00	0,00	0,00	0,00	876 899,00	0,00	0,00	0,00
2022	250 857,00	0,00	0,00	0,00	0,00	0,00	626 042,00	0,00	250 857,00	250 857,00
2023	231 030,00	0,00	0,00	0,00	0,00	0,00	395 012,00	0,00	231 030,00	231 030,00
2024	141 052,00	0,00	0,00	0,00	0,00	0,00	253 960,00	0,00	141 052,00	141 052,00
2025	53 961,00	0,00	0,00	0,00	0,00	0,00	199 999,00	0,00	53 961,00	53 961,00
2026	40 000,00	0,00	0,00	0,00	0,00	0,00	159 999,00	0,00	40 000,00	40 000,00
2027	40 000,00	0,00	0,00	0,00	0,00	0,00	119 999,00	0,00	40 000,00	40 000,00
2028	40 000,00	0,00	0,00	0,00	0,00	0,00	79 999,00	0,00	40 000,00	40 000,00
2029	40 000,00	0,00	0,00	0,00	0,00	0,00	39 999,00	0,00	40 000,00	40 000,00
2030	40 000,00	0,00	0,00	0,00	0,00	0,00	0,00	0,00	40 000,00	40 000,00

6) W pozycji wykazuje się w szczególności wyłączenia wynikające z art. 36 ustawy z dnia 7 grudnia 2012 r. o zmianie niektórych ustaw w związku z realizacją ustawy budżetowej (Dz.U. poz. 1456 oraz z 2013 r. poz. 1199) oraz kwoty wykupu obligacji przychodowych.

7) Skrópanie o środki określone w przepisach dotyczących w szczególności powiększenia o nadwyżkę budżetową z lat ubiegłych, zgodnie z art. 242 ustawy.

8) Pomniejszenie wydatków bieżących, zgodnie z art. 36 ust. 1 pkt 1 ustawy z dnia 7 grudnia 2012 r. o zmianie niektórych ustaw w związku z realizacją ustawy budżetowej, dotyczy lat 2013-2015.

9) W pozycji wykazuje się w szczególności wyłączenia wynikające z art. 36 ustawy z dnia 7 grudnia 2012 r. o zmianie niektórych ustaw w związku z realizacją ustawy budżetowej oraz wyłączenia związane z emisją obligacji z tytułu emisji dłużnych papierów wartościowych, identyczne wyłączenia dotyczą pozycji 9.6.1.

- 10) Przeniesienie nadwyżki budżetowej, imna niż spłaty kredytów, pożyczek i wykup papierów wartościowych, wymagalności, w odniesieniu do wieloletniej prognozy finansowej, (rozdziały od 75017 do 75023).
- 11) W pozycji wykazuje się swobodne wydatki w ramach zadań własnych klasycznych w budżecie w rozdziałach własnych dla organów i urzędów jednostki samorządu terytorialnego.
- 12) W pozycji wykazuje się wartość inwestycji rozpoczętych w poprzednim roku budżetowym, którego dotyczy kolumna.
- 13) W pozycji wykazuje się wartość nowych inwestycji, które planuje się rozpocząć w roku, którego dotyczy kolumna.

Wyszczególnienie	Wydutki majątkowe na programy, projekty lub zadania finansowane z udziałem środków, o których mowa w art. 5 ust. 1 pkt 2 i 3 ustawy	w tym: finansowane środkami określonymi w art. 5 ust. 1 pkt 2 ustawy	Wydutki majątkowe na realizację programu, projektu lub zadania wynikające wyłącznie z zawartych umów z podmiotem dysponującym środkami, o których mowa w art. 5 ust. 1 pkt 2 ustawy	Wydutki na wkład krajowy w związku z umową na realizację programu, projektu lub zadania finansowanego z udziałem środków, o których mowa w art. 5 ust. 1 pkt 2 ustawy stopień finansowania tymi środkami	w tym: w związku z już zawartą umową na realizację programu, projektu lub zadania	Wydutki na wkład krajowy w związku z zawartą po dniu 1 stycznia 2013 r. umową na realizację programu, projektu lub zadania finansowanego w co najmniej 60% udziałem środków, o których mowa w art. 5 ust. 1 pkt 2 ustawy	w tym: w związku z już zawartą umową na realizację programu, projektu lub zadania	Przychody z tytułu kredytów, pożyczek, emisji papierów wartościowych powstające w związku z umową na realizację programu, projektu lub zadania finansowanego z udziałem środków, o których mowa w art. 5 ust. 1 pkt 2 ustawy stopień finansowania tymi środkami	w tym:		
										12.4	12.4.1
Lp	12.4	12.4.1	12.4.2	12.5	12.5.1	12.5	12.5.1	12.6	12.6.1	12.7	12.7.1
Wykonanie 2016	0,00	0,00	0,00	0,00	0,00	0,00	0,00	0,00	0,00	0,00	0,00
Wykonanie 2017	0,00	0,00	0,00	0,00	0,00	0,00	0,00	0,00	0,00	0,00	0,00
Plan 3 kw. 2018	164 000,00	147 500,00	0,00	0,00	0,00	0,00	0,00	0,00	0,00	0,00	0,00
Wykonanie 2018	145 988,74	132 187,83	145 988,74	26 764,85	26 764,85	0,00	0,00	0,00	0,00	0,00	0,00
2019	372 428,00	217 428,00	372 428,00	198 513,20	198 513,20	0,00	0,00	0,00	0,00	0,00	0,00
2020	0,00	0,00	0,00	0,00	0,00	0,00	0,00	0,00	0,00	0,00	0,00
2021	0,00	0,00	0,00	400 000,00	0,00	0,00	0,00	0,00	0,00	0,00	0,00
2022	0,00	0,00	0,00	0,00	0,00	0,00	0,00	0,00	0,00	0,00	0,00
2023	0,00	0,00	0,00	0,00	0,00	0,00	0,00	0,00	0,00	0,00	0,00
2024	0,00	0,00	0,00	0,00	0,00	0,00	0,00	0,00	0,00	0,00	0,00
2025	0,00	0,00	0,00	0,00	0,00	0,00	0,00	0,00	0,00	0,00	0,00
2026	0,00	0,00	0,00	0,00	0,00	0,00	0,00	0,00	0,00	0,00	0,00
2027	0,00	0,00	0,00	0,00	0,00	0,00	0,00	0,00	0,00	0,00	0,00
2028	0,00	0,00	0,00	0,00	0,00	0,00	0,00	0,00	0,00	0,00	0,00
2029	0,00	0,00	0,00	0,00	0,00	0,00	0,00	0,00	0,00	0,00	0,00
2030	0,00	0,00	0,00	0,00	0,00	0,00	0,00	0,00	0,00	0,00	0,00

15) Przez program, projekt lub zadanie finansowane w co najmniej 60% środkami, o których mowa w art. 5 ust. 1 pkt 2 ustawy, należy rozumieć także taki program, projekt lub zadanie przynoszące dochód, dla których poziom finansowania za środków, o których mowa w art. 5 ust. 1 pkt 2 ustawy, ustala się po odliczeniu zyskowanego dochodu obliczanego zgodnie z przepisami Unii Europejskiej dotyczącymi takiego programu, projektu lub zadania.

Wyszczególnienie	Dane uzupełniające o długu i jego spłacie						
	14.1 Spłaty rat kapitałowych oraz wykup papierów wartościowych, o których mowa w pkt. 5.1., wyliczające wyłączenie z tytułu zobowiązań już zaciągniętych x	14.2 Kwota długu, którego planowana spłata dokonana się z wydatków budżetu x	14.3 Wydatki zmniejszające dług x	w tym:			14.4 Wynik operacji niekasowych wpływających na kwotę długu (m.in. umorzenia, różnice kursowe) x
				14.3.1 spłata zobowiązań wymagalnych z lat poprzednich, innych niż w poz. 14.3.3 x	14.3.2 związane z umowami zaliczonymi do tytułów dłużnych wliczanych do państwowego długu publicznego x	14.3.3 wyplaty z tytułu wymagalnych poręczeń i gwarancji x	
14.1	14.2	14.3	14.3.1	14.3.2	14.3.3	14.4	
Wykonanie 2016	0,00	600 516,28	668 791,94	668 791,94	0,00	0,00	
Wykonanie 2017	0,00	0,00	600 516,28	0,00	0,00	0,00	
Plan 3 kw. 2018	0,00	0,00	0,00	0,00	0,00	0,00	
Wykonanie 2018	0,00	0,00	0,00	0,00	0,00	0,00	
2019	0,00	0,00	0,00	0,00	0,00	0,00	
2020	0,00	0,00	0,00	0,00	0,00	0,00	
2021	0,00	0,00	0,00	0,00	0,00	0,00	
2022	0,00	0,00	0,00	0,00	0,00	0,00	
2023	0,00	0,00	0,00	0,00	0,00	0,00	
2024	0,00	0,00	0,00	0,00	0,00	0,00	
2025	0,00	0,00	0,00	0,00	0,00	0,00	
2026	0,00	0,00	0,00	0,00	0,00	0,00	
2027	0,00	0,00	0,00	0,00	0,00	0,00	
2028	0,00	0,00	0,00	0,00	0,00	0,00	
2029	0,00	0,00	0,00	0,00	0,00	0,00	
2030	0,00	0,00	0,00	0,00	0,00	0,00	

**Objaśnienia zmian przyjętych wartości
w Wieloletniej Prognozie Finansowej Gminy Ińsko na lata 2019- 2030**

W wyniku analizy prognozy dochodów i wydatków oraz w związku z wprowadzeniem uaktualnień w planowanych dochodach, wydatkach w roku 2019, mając na uwadze zachowanie wymagalnych prawem relacji dochodów budżetowych do obciążeń z tytułu obsługi zadłużenia, dokonuje się zmiany uchwały w sprawie uchwalenia zmiany wieloletniej prognozy finansowej Gminy Ińsko na lata 2019-2030.

W związku z realizacją zadania - „Utworzenie przedszkola publicznego przy Zespole Szkół w Ińsku”, zwiększono dochody i wydatki o kwotę 97.000,00 zł. W związku z zawartą umową o przyznaniu pomocy pomiędzy Województwem Zachodniopomorskim a Gminą Ińsko na realizację operacji „Przebudowa i remont świetlicy wiejskiej w Linówku gmina Ińsko wraz z zakupem wyposażenia” zweryfikowano planowane dochody i wydatki na tę inwestycję i zwiększono wydatki o kwotę 30.000,00 zł jako wkład własny.

Wykaz przedsięwzięć do WPF

PLANOWANE I REALIZOWANE PRZEDSIĘWZIĘCIA GMINY IŃSKO W LATACH 2019-2021

kwoty w zł

L.p.	Nazwa i cel	Jednostka odpowiedzialna lub koordynująca	Okres realizacji		Łączne nakłady finansowe	Limit 2019	Limit 2020	Limit 2021	Limit 2022	Limit 2023
			Od	Do						
1	Wydatki na przedsięwzięcia-ogółem (1.1+1.2+1.3)				5 157 576,73	1 498 716,20	1 200 000,00	1 600 000,00	0,00	0,00
1.a	- wydatki bieżące				4 952 576,73	1 498 716,20	1 200 000,00	1 600 000,00	0,00	0,00
1.b	- wydatki majątkowe				205 000,00	0,00	0,00	0,00	0,00	0,00
1.1	Wydatki na programy, projekty lub zadania związane z programami realizowanymi z udziałem środków, o których mowa w art.5 ust.1 pkt 2 i 3 ustawy z dnia 27 sierpnia 2009.r. o finansach publicznych (Dz.U.Nr-157, poz.1240,z późn.zm.), z tego:				5 157 576,73	1 498 716,20	1 200 000,00	1 600 000,00	0,00	0,00
1.1.1	- wydatki bieżące				4 952 576,73	1 498 716,20	1 200 000,00	1 600 000,00	0,00	0,00
1.1.1.1	UTWORZENIE PRZEDSZKOLA PUBLICZNEGO PRZY ZESPOLE SZKÓŁ W IŃSKU - UTWORZENIE PRZEDSZKOLA PUBLICZNEGO	UG	2018	2019	952 576,73	298 716,20	0,00	0,00	0,00	0,00
1.1.1.2	REWITALIZACJA -	IŃSKO	2019	2021	4 000 000,00	1 200 000,00	1 200 000,00	1 600 000,00	0,00	0,00
1.1.2	- wydatki majątkowe				205 000,00	0,00	0,00	0,00	0,00	0,00
1.1.2.2	UTWORZENIE PRZEDSZKOLA PUBLICZNEGO PRZY ZESPOLE SZKÓŁ W IŃSKU - UTWORZENIE PRZEDSZKOLA PUBLICZNEGO	UG	2018	2019	205 000,00	0,00	0,00	0,00	0,00	0,00
1.2	Wydatki na programy, projekty lub zadania związane z umowami partnerstwa publiczno-prywatnego, z tego:				0,00	0,00	0,00	0,00	0,00	0,00
1.2.1	- wydatki bieżące				0,00	0,00	0,00	0,00	0,00	0,00
1.2.2	- wydatki majątkowe				0,00	0,00	0,00	0,00	0,00	0,00
1.3	Wydatki na programy, projekty lub zadania pozostałe (inne niż wymienione w pkt 1.1 i 1.2),z tego				0,00	0,00	0,00	0,00	0,00	0,00
1.3.1	- wydatki bieżące				0,00	0,00	0,00	0,00	0,00	0,00
1.3.2	- wydatki majątkowe				0,00	0,00	0,00	0,00	0,00	0,00

L.p.	Limit 2024	Limit 2025	Limit 2026	Limit 2027	Limit 2028	Limit 2029	Limit 2030	Limit zobowiązań
1	0,00	0,00	0,00	0,00	0,00	0,00	0,00	4 298 716,20
1.a	0,00	0,00	0,00	0,00	0,00	0,00	0,00	4 298 716,20
1.b	0,00	0,00	0,00	0,00	0,00	0,00	0,00	0,00
1.1	0,00	0,00	0,00	0,00	0,00	0,00	0,00	4 298 716,20
1.1.1	0,00	0,00	0,00	0,00	0,00	0,00	0,00	4 298 716,20
1.1.1.1	0,00	0,00	0,00	0,00	0,00	0,00	0,00	298 716,20
1.1.1.2	0,00	0,00	0,00	0,00	0,00	0,00	0,00	4 000 000,00
1.1.2	0,00	0,00	0,00	0,00	0,00	0,00	0,00	0,00
1.1.2.2	0,00	0,00	0,00	0,00	0,00	0,00	0,00	0,00
1.2	0,00	0,00	0,00	0,00	0,00	0,00	0,00	0,00
1.2.1	0,00	0,00	0,00	0,00	0,00	0,00	0,00	0,00
1.2.2	0,00	0,00	0,00	0,00	0,00	0,00	0,00	0,00
1.3	0,00	0,00	0,00	0,00	0,00	0,00	0,00	0,00
1.3.1	0,00	0,00	0,00	0,00	0,00	0,00	0,00	0,00
1.3.2	0,00	0,00	0,00	0,00	0,00	0,00	0,00	0,00