


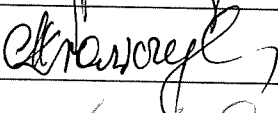



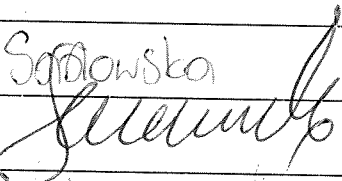
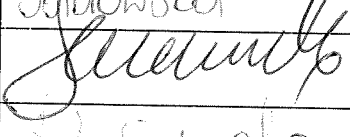
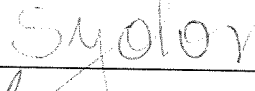





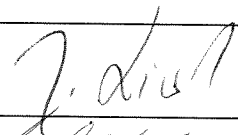


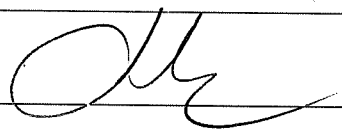






Załącznik nr .....  
Do protokołu nr .....  
z .....  
Rady Miejskiej w Ińsku  
z dnia .....

**Lista obecności  
Radnych Rady Miejskiej w Ińsku  
na Sesji w dniu 27 czerwca 2018 roku**

L.p.	Nazwisko i imię	Podpis
1.	Dec Kazimierz	
2.	Działoszewska Teresa	
3.	Halejcio Władysław	N
4.	Kościelny Jerzy	
5.	Krawczyk Maria	
6.	Lorek – Dezor Donata	
7.	Machnik Adam	
8.	Mazurek Zbigniew	
9.	Pańczyk Paweł	N
10.	Sadowska Joanna	
11.	Skonieczko Krzysztof	
12.	Sydor Krystyna	
13.	Szafran Włodzimierz	
14.	Tomczyk Władysław	
15.	Woźniak Roman	







**Lista obecności  
 gości zaproszonych oraz mieszkańców obecnych  
 na Sesji w dniu 27 czerwca 2018 roku**

L.p.	Nazwisko i imię	Podpis
1.	Liwak Jacek Burmistrz Ińska	
2.	Kupczyński Michał Zastępca Burmistrza Ińska	
3.	Tomkowiak Elżbieta Skarbnik Gminy Ińsko	
4.	Leśkiw Jarosław Sekretarz Gminy Ińsko	
5.	Klym Jakub Dyrektor ICK	
6.	Dziemiańczyk Jolanta Dyrektor Zespołu Szkół w Ińsku	
7.	Kursa Róża Kierownik OPS w Ińsku	
8.	Licht&Przeworska Radca Prawny	
9.	Saładak Bogdan ZUBiK Ińsko	
10	Renata Hulejcio	
11.	ANDRZEJ JASTERKA	
12.	Semmesko Dorota Wice Dyrektor	



Załącznik nr .....  
Do protokołu nr .....  
z .....  
Rady Miejskiej w Ińsku  
z dnia .....

**Lista obecności Sołtysów**  
**na Sesji w dniu 27 czerwca 2018 roku**

L.p.	Nazwisko i imię	Podpis
1.	Deska Jolanta Sołtys Sołectwa Ścienne	N
2.	Halejcio Władysław Sołtys Sołectwa Linówko	N
3.	Motyl Andrzej Sołtys Sołectwa Ciemnik	
4.	Rusielewicz Piotr Sołtys Sołectwa Czertyń	
5.	Potrykus Dorota Sołtys Sołectwa Studnica	
6.	Ulan Eugeniusz Sołtys Sołectwa Granica	
7.	Malec Lidia Sołtys Sołectwa Storkowo	N



Załącznik nr .....  
Do protokołu nr .....  
z .....  
Rady Miejskiej w Ińsku  
z dnia .....

**Sprawozdanie Burmistrza Ińska**  
**z działalności za okres od 30.04.2018r. do 27.06.2018r.**

- udział w imprezach majówkowych;
- spotkanie z Prezes Banku Spółdzielczego w Goleniowie w sprawie udzielenia kredytu (zgodnie z uchwałą rady Miejskiej);
- spotkanie z dyrektorem oddziału terenowego KOWR w Szczecinie - sprawy bieżące;
- spotkanie z p. Czerepaniakiem - partycypacja gospodarstwa rybackiego w miejskich imprezach;
- udział w posiedzeniu w PSP Stargard - podział dotacji dla OSP w ramach KSRG; organizacja zawodów sportowo - pożarniczych; obchody Dnia Strażaka;
- udział wszystkich pracowników Urzędu Gminy, Zespołu Szkół oraz Ińskiego Centrum Kultury w szkoleniu na temat RODO;
- spotkanie z komendantem CSWL - opinia w sprawie zmiany granic administracyjnych Gminy Ińsko, informacja w sprawie uznania „drogi poligonowej” jako strategicznej dla obronności państwa;
- Przedszkolny Festiwal Piosenki i Tańca;
- udział w festynach organizowanych na terenie Gminy Ińsko przez stowarzyszenia wspólnie z Gminą Ińsko;
- udział w szkoleniu na temat szacowania szkód łowieckich zgodnie z nową ustawą zorganizowanym przez Nadleśnictwo Łobez;
- spotkanie z ministrem Pawłem Szefernakerem w sprawie zmiany granic administracyjnych Gminy Ińsko;
- spotkanie z przedstawicielami Banku Spółdzielczego w sprawie udzielenia kredytu;
- udział w naradzie budowy drogi nr 151 - rozwiązywanie bieżących problemów;
- turniej piłki nożnej juniorów na boisku miejskim w Ińsku zorganizowanym przez LZS Ina Ińsko;
- udział w imprezie SIELAWKA - święto ińskich jezior;
- spotkanie z Księdzem Proboszczem w sprawie ustalenia terminu dożynek gminnych;
- zajęcie negatywnego stanowiska w sprawie taryf na zbiorowe zaopatrzenie w wodę i odprowadzanie ścieków przez „Wody polskie”;
- wystąpienie do Państwowego Gospodarstwa Wodnego „Wody polskie” z negatywną opinią w sprawie projektu taryf na zbiorowe zaopatrzenie w wodę i odprowadzanie ścieków;
- udział w posiedzeniu Powiatowego Zespołu Zarządzania Kryzysowego - stan przygotowań do sezonu letniego;
- spotkanie z dyrektorem ENEA Oświetlenie - wycena majątku gminnego; planowane inwestycji pod nazwą „Budowa oświetlenia ulicznego dla ulic Lipowa, Klonowa, ...”

- spotkanie z Prezesem PKS Gryfice - przedłużenie umowy do końca roku kalendarzowego;
- wizja lokalna z udziałem przedstawicieli „Wód polskich” - likwidacja zatorów na ciekach wodnych od jeziora Chojniczka do jeziora Ińsko;
- podpisanie dwóch aktów notarialnych - sprzedaż mieszkania komunalnego, sprzedaż działki na poprawę warunków zagospodarowania;
- udział w „Dniu Olimpijczyka” w Zespole Szkół w Ińsku;
- zawody sportowo - pożarnicze OSP w Suchaniu;
- udział w zakończeniu roku szkolnego/przedszkolnego;
- spotkanie z przedstawicielami firmy Amber - koncepcja zagospodarowania działki przy jeziorze Ińsko;
- spotkanie z marszałkiem Rzepą w sprawie złożonego projektu na dofinansowanie zadania zagospodarowania nabrzeża jeziora Ińsko od ujścia Strugi Iny do „hangaru”;
- spotkanie ze starostą stargardzkim p. Wiśniewską - remonty dróg, powołanie społecznej straży rybackiej, ...;
- udział w spotkaniu klastra energii z inwestorem z Indii;
- podpisanie umowy na granty sołeckie (Ciemnik, Czertyń) z marszałkiem Rzepą;



30.03.2018  
Kreuln

Załącznik nr .....  
Do protokołu nr .....  
z .....  
Rady Miejskiej w Ińsku  
z dnia .....

Burmistrz Ińska  
ul. Boh. Warszawy 38  
73-140 Ińsko

**Przewodniczący Rady Miejskiej**  
**w Ińsku**  
**p. Włodzimierz Szafran**

Nasz znak: FP.3035.2.1.2018

Ińsko, 29.03.2018 r.

Burmistrz Ińska w załączeniu przedkłada sprawozdanie o przebiegu wykonania budżetu Gminy Ińsko za 2017 rok oraz informację z wykonania planu finansowego samorządowej instytucji kultury celem wydania opinii.

BURMISTRZ  
Jacek Liwak

1000  
1000  
1000

3

0

**SPRAWOZDANIE  
Z WYKONANIA BUDŻETU  
GMINY IŃSKO  
ZA 2017 ROK**

**I. Dane wprowadzające**

**A. Uchwała budżetowa.**

1. Budżet Gminy Ińsko na rok 2017 uchwalono na podstawie uchwały Nr XXIII/137/2016 Rady Miejskiej w Ińsku z dnia 29 grudnia 2016 roku w wysokości:

<b>1.1. Dochody budżetu ogółem</b>	<b>- 13.344.092,00 zł</b>
<b>w tym:</b>	
- dochody bieżące	- 13.170.592,00 zł
- dochody majątkowe	- 173.500,00 zł
<b>1.2. Wydatki budżetu ogółem</b>	<b>- 13.003.165,00 zł</b>
<b>w tym:</b>	
- wydatki bieżące	- 12.829.665,00 zł
- wydatki majątkowe	- 173.500,00 zł
<b>1.3. Uchwalono planowaną nadwyżkę budżetu w wysokości</b>	<b>- 340.927,00 zł</b>
<b>1.4. Rozchody budżetu ogółem</b>	<b>- 340.927,00 zł</b>
<b>w tym:</b>	
- spłata rat kredytów i pożyczek	- 340.927,00 zł

**B. Zmiany planu budżetu w ciągu 2017 roku:**

1. Ogólna suma budżetowa po stronie dochodów, jak i wydatków w 2017 roku uległa zmianie na podstawie następujących uchwał:

**1.1. Rady Miejskiej:**

**1.1.1.** Nr XXVI/158/2017 z dnia 23.03.2017 roku w sprawie zmian budżetu i zmian w budżecie na rok 2017:

a) zmniejszono budżet po stronie dochodów i wydatków w zakresie zadań własnych – zmniejszenie wydatków oświatowych w związku ze zmniejszeniem subwencji oświatowej o kwotę **- 100.065,00 zł**

b) zwiększono budżet po stronie dochodów i wydatków w zakresie zadań własnych z przeznaczeniem na zakup usług pozostałych w administracji o kwotę **- 16.223,00 zł**

**1.1.2.** Nr XXV/165/2017 z dnia 20.04.2017 roku w sprawie zmian budżetu i zmian w budżecie na rok 2017:

a) zwiększono budżet po stronie dochodów i wydatków w zakresie zadań własnych z przeznaczeniem na zakup materiałów na drogi, zakup usług, zwrot dotacji pobranych nienależnie lub w nadmiernej wysokości z tyt. świadczeń wychowawczych, świadczenia społeczne, zakup energii o kwotę **- 30.214,00 zł**

**1.1.3.** Nr XXVII/177/2017 z dnia 21.06.2017 roku w sprawie zmian budżetu i zmian w budżecie na rok 2017:

a) zwiększono budżet po stronie dochodów i wydatków w zakresie zadań własnych z przeznaczeniem m.in. zakup usług, zakup energii, składki na ubezpieczenia społeczne, wynagrodzenia dla pracowników robót publicznych o ogólną kwotę **- 45.000,00 zł**

b) zwiększono budżet po stronie dochodów i wydatków w zakresie zadań własnych z przeznaczeniem na Opracowanie Lokalnego Programu Rewitalizacji, plac zabaw w miejscowości Linówko o ogólną kwotę **- 58.000,00 zł**

**1.1.4.** Nr XXVIII/187/2017 z dnia 21.09.2017 roku w sprawie zmian budżetu i zmian w budżecie na rok 2017:

- a)** zwiększono budżet po stronie dochodów związanych ze zwrotem funduszu sołectkiego za rok 2016 i wydatków w zakresie zadań własnych z przeznaczeniem m.in. zakup usług o ogólną kwotę - **2.683,80 zł**
- b)** zmniejszono budżet po stronie dochodów i wydatków w zakresie zadań własnych w ramach inwestycji o kwotę - **12.384,85 zł**
- c)** zwiększono budżet po stronie dochodów i wydatków w zakresie zadań własnych z przeznaczeniem m.in. zakup usług, zakup materiałów i wyposażenia związanych z drogami gminnymi, wydatki osobowe niezaliczane do wynagrodzeń, wydatki na rzecz OSP o ogólną kwotę - **11.781,00 zł**

**1.1.5.** Nr XXIX/191/2017 z dnia 26.10.2017 roku w sprawie zmian budżetu i zmian w budżecie na rok 2017:

- a)** zwiększono budżet po stronie dochodów i wydatków w zakresie zadań własnych z przeznaczeniem m.in. zakup usług, zakup materiałów i wyposażenia związanych z drogami gminnymi, wydatki osobowe niezaliczane do wynagrodzeń, wydatki na rzecz OSP, zakup energii, o ogólną kwotę - **291.545,60 zł**

**1.1.6.** Nr XXXI/209/2017 z dnia 21.12.2017 roku w sprawie zmian budżetu i zmian w budżecie na rok 2017:

- a)** zwiększono budżet po stronie dochodów i wydatków w zakresie zadań własnych z przeznaczeniem wynagrodzenie dla asystenta rodziny, o ogólną kwotę - **3.214,70 zł**
- b)** zmniejszono budżet po stronie dochodów i wydatków w zakresie zadań własnych m.in. wpływy z podatku od czynności cywilnoprawnych, wpływy z opłaty eksploatacyjnej, wpływy z podatku dochodowego od osób prawnych o ogólną kwotę - **75.700,00 zł**
- c)** zmniejszono budżet po stronie dochodów i wydatków w zakresie zadań własnych, m.in. wpływy z tytułu przekształcenia prawa użytkowania wieczystego przysługującego osobom fizycznym w prawo własności, wpłaty z tytułu odpłatnego nabycia prawa własności oraz prawa użytkowania wieczystego nieruchomości o ogólną kwotę - **22.743,67 zł**

**1.2.** Zarządzeń Burmistrza Ińska:

**1.2.1.** Nr 4/2017 z dnia 31.01.2017 r. w sprawie zmian w budżecie oraz w układzie wykonawczym na 2017 rok:

- a)** zwiększono budżet po stronie dochodów i wydatków w zakresie zadań zleconych z przeznaczeniem na wydatki w zakresie zadań z zakresu pomocy społecznej dodatek energetyczny o kwotę - **573,78 zł**

**1.2.2.** Nr 10A/2017 z dnia 28.02.2017 roku w sprawie zmian w budżecie oraz układzie wykonawczym na 2017 rok:

- a)** zwiększono budżet po stronie dochodów i wydatków w zakresie zadań zleconych dotacje na realizację zadań bieżących z zakresu administracji rządowej oraz innych zadań zleconych gminie z przeznaczeniem na wypłatę jednorazowego świadczenia w wysokości 4.000 zł z tytułu urodzenia żywego dziecka z ciężkim i nieodwracalnym upośledzeniem albo nieuleczalną chorobą zagrażającą życiu - **4.124,00 zł**

**1.2.3.** Nr 20/2017 z dnia 31.03.2017 roku w sprawie zmian w budżecie oraz układzie wykonawczym na 2017 rok:

- a)** zwiększono budżet po stronie dochodów i wydatków w zakresie zadań własnych z przeznaczeniem na dofinansowanie zakupu nowości wydawniczych (książek niebędących podręcznikami) do bibliotek szkolnych, na realizację zadań własnych w zakresie wychowania przedszkolnego w 2017 roku, na dofinansowanie świadczeń pomocy materialnej o charakterze socjalnym dla uczniów o kwotę - **94.849,00 zł**

**1.2.4.** Nr 28A/2017 z dnia 28.04.2017 roku w sprawie zmian w budżecie oraz układzie wykonawczym na 2017 rok:

- a) zwiększono budżet po stronie dochodów i wydatków w zakresie zadań zleconych dotacje celowe otrzymane z budżetu państwa na realizację własnych zadań bieżących gmin (związków gmin) z przeznaczeniem na zwrot części podatku akcyzowego zawartego w cenie oleju napędowego wykorzystywanego do produkcji rolnej przez producentów rolnych oraz na pokrycie kosztów postępowania w sprawie jego zwrotu, poniesionych w tym zakresie przez gminy województwa zachodniopomorskiego za I okres płatniczy 2017 roku, na wypłatę zryczałtowanych dodatków energetycznych dla odbiorców wrażliwych energii elektrycznej oraz na koszty obsługi tego zadania realizowanego przez gminy w wysokości 2% łącznej kwoty dotacji wypłaconych w gminie o kwotę

- **101.604,23 zł**

**1.2.5.** Nr 36/2017 dnia 31.05.2017 roku w sprawie zmian w budżecie oraz układzie wykonawczym na 2017 rok:

- a) zwiększono budżet po stronie dochodów i wydatków w zakresie zadań zleconych dotacje celowe otrzymane z budżetu państwa na realizację zadań bieżących z zakresu administracji rządowej oraz innych zadań zleconych gminie (związkom gmin) ustawami z przeznaczeniem na realizację zadań z zakresu spraw obywatelskich, na dofinansowanie wypłat zasiłków okresowych z budżetu państwa o kwotę

- **10.336,00 zł**

**1.2.6.** Nr 43/2018 dnia 31.07.2017 roku w sprawie zmian w budżecie oraz układzie wykonawczym na 2017 rok:

- a) zwiększono budżet po stronie dochodów i wydatków w zakresie zadań zleconych dotacje celowe otrzymane z budżetu państwa na realizację zadań bieżących z zakresu administracji rządowej oraz innych zadań zleconych gminie (związkom gmin) ustawami z przeznaczeniem na realizację zadań z zakresu spraw obywatelskich, na dofinansowanie wypłat dodatków mieszkaniowych, na realizację zadań związanych z przyznawaniem Karty Dużej Rodziny o kwotę

- **6.542,12 zł**

- b) zwiększono budżet po stronie dochodów i wydatków w zakresie zadań własnych dotacje celowe przekazane z budżetu państwa na realizację własnych zadań bieżących gmin (związków gmin) z przeznaczeniem na dofinansowanie wypłat zasiłków stałych o kwotę

- **26.773,00 zł**

**1.2.7.** Nr 49/2018 dnia 29.09.2017 roku w sprawie zmian w budżecie oraz układzie wykonawczym na 2017 rok:

- a) zwiększono budżet po stronie dochodów i wydatków w zakresie zadań zleconych dotacje celowe otrzymane z budżetu państwa na realizację zadań bieżących z zakresu administracji rządowej oraz innych zadań zleconych gminie (związkom gmin) ustawami z przeznaczeniem na uzupełnienie środków na wyposażenie szkół w podręczniki, materiały edukacyjne lub materiały ćwiczeniowe oraz na sfinansowanie kosztu zakupu podręczników, materiałów edukacyjnych lub materiałów ćwiczeniowych w przypadku szkół prowadzonych przez osoby prawne inne niż jednostki samorządu terytorialnego lub osoby fizyczne, na opłacenie składki na ubezpieczenie zdrowotne za osoby pobierające niektóre świadczenia rodzinne oraz zasiłek dla opiekuna, na realizację świadczenia wychowawczego o kwotę

- **159.442,24 zł**

- b) zwiększono budżet po stronie dochodów i wydatków w zakresie zadań własnych dotacje celowe przekazane z budżetu państwa na realizację własnych zadań bieżących gmin (związków gmin) z przeznaczeniem na dofinansowanie wypłat zasiłków stałych o kwotę

- **40.383,00 zł**

- c) zmniejszono budżet po stronie dochodów i wydatków w zakresie zadań własnych dotacje celowe przekazane z budżetu państwa na realizację własnych zadań bieżących gmin (związków gmin) o kwotę

- **1.000,00 zł**

**1.2.8.** Nr 54/2017 z dnia 31.10.2017 roku w sprawie zmian w budżecie oraz układzie wykonawczym na 2017 rok:

- a) zwiększono budżet po stronie dochodów i wydatków w zakresie zadań zleconych dotacje celowe otrzymane z budżetu państwa na realizację własnych zadań bieżących

gmin (związków gmin) z przeznaczeniem na zwrot części podatku akcyzowego zawartego w cenie oleju napędowego wykorzystywanego do produkcji rolnej przez producentów rolnych oraz na pokrycie kosztów postępowania w sprawie jego zwrotu, poniesionych w tym zakresie przez gminy województwa zachodniopomorskiego za I okres płatniczy 2017 roku, na wypłatę zryczałtowanych dodatków energetycznych dla odbiorców wrażliwych energii elektrycznej oraz na koszty obsługi tego zadania realizowanego przez gminy w wysokości 2% łącznej kwoty dotacji wypłaconych w gminie, na realizację świadczeń rodzinnych, realizację świadczenia z funduszu alimentacyjnego, realizację zasiłku dla opiekuna o kwotę - **104.123,56 zł**

- b)** zwiększono budżet po stronie dochodów i wydatków w zakresie zadań własnych dotacje celowe przekazane z budżetu państwa na realizację własnych zadań bieżących gmin (związków gmin) z przeznaczeniem na realizację działań wynikających z Rządowego programu rozwijania szkolnej infrastruktury oraz kompetencji uczniów i nauczycieli w zakresie technologii informacyjno-komunikacyjnych na lata 2017-2019 - „Aktywna tablica”, na wypłatę dodatku w wysokości 250 zł miesięcznie na pracownika socjalnego zatrudnionego w pełnym wymiarze czasu pracy, realizującego pracę socjalną w środowisku w roku 2017, na dofinansowanie zadań własnych, tj. zatrudnianie przez gminy asystentów rodziny w ramach realizacji Programu asystent rodziny i koordynator rodzinnej pieczy zastępczej na rok 2017 o kwotę - **35.710,30 zł**

**1.2.9.** Nr 62/2017 z dnia 30.11.2017 roku w sprawie zmian w budżecie oraz układzie wykonawczym na 2017 rok:

- a)** zwiększono budżet po stronie dochodów i wydatków w zakresie zadań zleconych dotacje celowe otrzymane z budżetu państwa na realizację własnych zadań bieżących gmin (związków gmin) z przeznaczeniem na realizację świadczeń rodzinnych, realizację świadczenia z funduszu alimentacyjnego, realizację zasiłku dla opiekuna oraz na realizację art. 10 ustawy o wsparciu kobiet w ciąży i rodzin „Za życiem”, na realizację świadczeń rodzinnych, realizację świadczenia z funduszu alimentacyjnego, realizację zasiłku dla opiekuna, na realizację zadań związanych z przyznawaniem Kart Dużej Rodziny, na realizację świadczenia wychowawczego stanowiącego pomoc państwa w wychowywaniu dzieci o kwotę - **151,499,55 zł**

**2.** Uwzględniając powyższe zmiany ogólna suma budżetowa na dzień 31 grudnia 2017 roku wynosiła:

**2.1.** Plan po stronie dochodów - **14.326.821,36 zł**

w tym planowane dochody:

- bieżące - 13.886.904,28 zł
- majątkowe - 439.917,08 zł

**2.2.** Plan po stronie wydatków - **13.985.894,36 zł**

w tym planowane wydatki:

- bieżące - 13.837.522,88 zł
- majątkowe - 148.371,48 zł

**2.3.** Planowana nadwyżka budżetu wyniosła - **340.927,00 zł**

**2.4.** Planowane rozchody budżetu: - **340.927,00 zł**

w tym :

- spłata rat kredytów i pożyczek - 340.927,00 zł

Jest to zgodne ze sporządzonymi za rok 2017 sprawozdaniami dla Regionalnej Izby Obrachunkowej i Ministerstwa Finansów.

## **II. Realizacja dochodów budżetowych**

- 2.** Wykonanie dochodów budżetowych gminy Ińsko za 2017 rok zostało przedstawione w obowiązującej sprawozdawczości o dochodach budżetowych za okres od 01 stycznia 2017 roku do 31 grudnia 2017 roku, tj. w sprawozdaniu Rb-27S - roczne z wykonania planu dochodów budżetowych.

**2.1. Wykonanie dochodów budżetu gminy oraz ich strukturę za rok 2017 według działów klasyfikacji budżetowej przedstawia Tabela Nr 1.**

Na planowaną kwotę dochodów (z uwzględnieniem wprowadzonych zmian w trakcie roku 2017 **14.326.821,36 zł**, wykonano **13.708.860,21 zł**, co stanowi **95,69 %** planu.

Na wykonanie planu dochodów w powyższym procencie złożyło się między innymi następujące wykonanie podstawowych dochodów gminy, tj. między innymi:

- wykonanie w **97,73 %** planu dochodów w dziale **010**, tj. rolnictwa i leśnictwa w zakresie otrzymanej dotacji celowej dotyczącej zwrotu podatku akcyzowego za olej napędowy do produkcji rolnej oraz wpływów z dzierżawy obwodów łowieckich,
- wykonanie w **98,25 %** planu dochodów dziale **630**, tj. turystyka w zakresie wpływu z najmu i dzierżaw składników majątkowych,
- wykonanie w **83,59 %** planu dochodów w dziale **710**, tj. działalność usługowa, cmentarze,
- wykonanie w **100,00 %** planu dochodów w dziale **751**, tj. urzędów naczelnych organów władzy państwowej, kontroli i ochrony prawa oraz sądownictwa - dotacje celowe otrzymane z budżetu państwa na realizację zadań bieżących z zakresu administracji rządowej oraz innych zadań zleconych,
- wykonanie w **92,71 %** planu dochodów w dziale **756**, tj. w zakresie dochodów od osób prawnych, od osób fizycznych i od innych jednostek nieposiadających osobowości prawnej (przede wszystkim wpływów z podatku rolnego, leśnego, od środków transportowych, podatku od czynności cywilnoprawnych, podatków i opłat lokalnych zarówno od osób prawnych, jak i od osób fizycznych, udziałów gminy w podatku dochodowym od osób fizycznych i osób prawnych, wpłat z opłat za zezwolenia na sprzedaż alkoholu), wykonane dochody w tym dziale stanowią **32,91 %** całości dochodów wykonanych w 2017 roku,
- wykonanie w **100,01 %** planu dochodów w dziale **758**, tj. różnych rozliczeń - subwencje dla gminy, wykonane dochody w tym dziale stanowią **25,72 %** wykonanych dochodów ogółem w 2017 roku,
- wykonanie w **92,33 %** planu dochodów w dziale **852**, tj. pomocy społecznej w zakresie dotacji celowych z budżetu państwa na realizację zadań bieżących z zakresu administracji rządowej i zadań zleconych gminie dotyczących pomocy społecznej oraz dotacji celowych na zadania własne gmin w zakresie pomocy społecznej, wykonane dochody w tym dziale stanowią **3,05 %** ogółu wykonanych dochodów w 2017 roku,
- wykonanie w **100,00 %** planu dochodów w dziale **854**, tj. edukacyjna opieka wychowawcza w zakresie dotacji na stypendia,
- wykonanie w **99,16 %** planu dochodów w dziale **855** tj. rodzina ( program 500+, karta dużej rodziny, asystent rodziny)
- wykonanie w **91,92 %** planu dochodów w dziale **900**, tj. gospodarki komunalnej i ochrony środowiska

**2.2. Wykonanie dochodów budżetu gminy ogółem za rok 2017 według działów klasyfikacji budżetowej i ważniejszych źródeł przedstawia Tabela Nr 2 i 2a.**

Wykonane dochody ogółem w kwocie **13.708.860,21 zł** stanowią:

- dochody bieżące - **13.359.144,56 zł** - w **97,45 %**,
- dochody majątkowe - **349.715.65 zł** - w **2,55 %**.

Dochody bieżące zostały wykonane na plan **13.886.904,28 zł** w kwocie **13.359.144,56 zł**, tj. **96,20 %**. Dochody majątkowe zostały wykonane na plan **439.917,08 zł** w kwocie **349.715,65 zł**, tj. w **79,50 %**.

Wykonane dochody ogółem - **13.708.860,21 zł** dotyczyły w **73,35 %** dochodów w zakresie zadań własnych (10.054.845,09 zł), **26,65 %** dochodów stanowiły dochody w zakresie zadań zleconych 3.654.015,12 zł).

Dochody w zakresie zadań własnych na plan **10.636.131,88 zł** wykonano w kwocie **10.054.845,09 zł**, tj. **94,53 %**.

**2.3.** Wykonanie dochodów budżetu gminy związanych z realizacją zadań z zakresu administracji rządowej oraz innych zadań zleconych ustawami za rok 2017 według działów klasyfikacji i ważniejszych źródeł przedstawia **Tabela Nr 3**.

Na plan **3.690.689,48 zł** wykonano **3.654.015,12 zł**, tj. **99,01 %**. Wykonane dochody stanowiły **26,65 %** łącznych wykonanych dochodów budżetu gminy za 2017 rok.

**2.4.** Wykonanie dochodów budżetu gminy za wydane zezwolenia na sprzedaż napojów alkoholowych w roku 2017 przedstawia **Tabela Nr 4**.

Na plan dochodów **67.000,00 zł** wykonano **65.618,77 zł**, tj. **97,94 %**.

**2.5.** Wykonanie planowanych dochodów związanych z realizacją zadań wykonywanych na podstawie porozumień (umów) między jednostkami samorządu terytorialnego w roku 2017 przedstawia **Tabela Nr 5**.

W ramach porozumienia z Powiatem Stargardzkim Gmina wykorzystwała kwotę **24.128,00 zł** w zakresie powierzonego do realizacji zadania utrzymania czystości ulic powiatowych w Ińsku.

**2.6.** Sprawozdanie o udzielonych ulgach i odroczeniach z tytułu wpłat podatków lokalnych w gminie za okres od 01 stycznia 2017 roku do 31 grudnia 2017 roku:

Gmina prowadzi administracyjne postępowanie egzekucyjne w stosunku do zaległości podatkowych stanowiących dochód budżetu gminy.

Za okres od **01 stycznia 2017 do 31 grudnia 2017 roku** postępowania egzekucyjne przedstawiały się następująco:

- wystawiono **420** upomnień na łączną kwotę **182.583,90 zł** dotyczące zaległości podatkowych osób fizycznych,
- wystawiono **22** upomnienia na łączną kwotę **299.931,37 zł** dotyczące zaległości podatkowych osób prawnych,
- wystawiono **246** upomnień na łączną kwotę **62.304,89 zł** z tytułu opłat za odpady komunalne,
- wystawiono **81** wezwań na kwotę **27.383,25 zł** dotyczące zaległego czynszu za dzierżawy, mieszkania, użytkowanie wieczyste,
- sporządzono **9** tytułów egzekucyjnych dotyczące osób prawnych z tytułu podatku od nieruchomości, rolnego i leśnego na łączną kwotę **239.556,00 zł**,
- sporządzono **125** tytułów egzekucyjnych dotyczących osób fizycznych z tytułu zaległości podatkowych osób fizycznych na łączną kwotę **105.443,50 zł**,
- sporządzono **64** tytuły egzekucyjne z tytułu opłaty za odpady komunalne na łączną kwotę **19.701,49 zł**,
- sporządzono **25** wniosków o umorzenie postępowania egzekucyjnego na kwotę **12.596,12 zł** z uwagi na spłatę zaległości podatkowych,
- sporządzono **15** wniosków o umorzenie postępowania egzekucyjnego na kwotę **4.561,00 zł** z uwagi na spłatę zaległości z tytułu opłat za odpady komunalne,
- rozłożono na raty **5** osobom opłaty za odpady komunalne w kwocie **9.878,00 zł** plus odsetki na kwotę **278,00 zł**,
- rozłożono na raty **2** osobom podatek z tytułu łącznego zobowiązania finansowego w kwocie **25.528,20** plus odsetki **1.597,00 zł**.

**2.7.** Zaległe należności z tytułu dochodów budżetu gminy zgodnie ze sprawozdaniem Rb-27 S wynoszą kwotę **2.514.294,47 zł**.



Największe zaległości podatników wobec Gminy Ińsko w wartości nominalnej dotyczą:

- 1) podatku od nieruchomości od osób prawnych – 1.018.496,62 zł, w tym zaległości:
  - Polskiego Koncernu Spirytusowego (PKS) – 900.167,00 zł,
  - Polskiego Koncernu Spirytusowego (PKS) - 109.895,11 zł.
- 2) podatku od czynności cywilnoprawnych PKS - 167.072,84 zł
- 3) podatku od nieruchomości osób fizycznych – 145.318,92 zł,
- 4) podatku rolnego od osób fizycznych - 125.808,71 zł,
- 5) podatku rolnego od osób prawnych – 23.682,00 zł,
- 6) zaległości z tytułu wypłaconych zaliczek i funduszu alimentacyjnego – 802.627,46 zł,
- 7) należności z tytułu dzierżaw gruntów i nieruchomości – 47.977,14 zł,
- 8) należności z tytułu modernizacji – 12.141,90 zł,
- 9) wieczystego użytkowania nieruchomości – 8.690,52 zł,
- 10) podatek od środków transportowych – 28.107,10 zł,
- 11) czynsze dla ZS – 19.511,00 zł,
- 12) opłata za śmieci – 102.924,73 zł.

W okresie **od 01 stycznia 2017 r. do 31 grudnia 2017 r.** Ośrodek Pomocy Społecznej w Ińsku podjął następujące czynności wobec dłużników alimentacyjnych:

1. wystosowano wezwania do 28 dłużników alimentacyjnych w celu przeprowadzenia wywiadu alimentacyjnego oraz złożenia oświadczenia majątkowego,
2. zgłoszono 53 dłużników alimentacyjnych do:
  - a) Biura Informacji Gospodarczej InfoMonitora,
  - b) Krajowego Biura Informacji Gospodarczej,
  - c) Krajowego Rejestru Długów Biuro Informacji Gospodarczej,
  - d) Rejestru Dłużników ERIF Biuro Informacji Gospodarczej,
  - e) Krajowej Informacji Długów Telekomunikacyjnych KIDT BIG S.A.
3. przeprowadzono wywiady alimentacyjne z 9 dłużnikami alimentacyjnymi,
4. przekazano informację do komornika i organu właściwego wierzyciela z przeprowadzonych wywiadów i odebranych oświadczeń majątkowych od 9 dłużników,
5. wystosowano pismo do komornika sądowego o ustalenie adresu zamieszkania dla 1 dłużnika alimentacyjnego oraz poinformowano komornika i organ właściwy wierzyciela, że tutejszy organ nie jest właściwym organem dłużnika dla 3 dłużników alimentacyjnych,
6. wystosowano 7 zawiadomień o wszczęciu postępowania administracyjnego dotyczących uznania dłużnika alimentacyjnego za uchylającego się od zobowiązań alimentacyjnych,
7. wystosowano pisma do komornika o udzielenie informacji, czy przez okres ostatnich 6 miesięcy dłużnik alimentacyjny wywiązywał się w każdym miesiącu ze zobowiązań alimentacyjnych w kwocie nie niższej niż 50% kwoty bieżąco ustalonych alimentów dla 7 dłużników alimentacyjnych,
8. wydano decyzje o uznaniu 7 dłużników alimentacyjnych za uchylających się od zobowiązań alimentacyjnych,
9. przekazano informacje dla 22 dłużników alimentacyjnych o przyznaniu świadczenia z funduszu alimentacyjnego dla osób uprawnionych na okres świadczeniowy od 01.06.2017 r. do 30.09.2017 r. oraz od 01.10.2017 r. do 30.09.2018 r.,
10. przekazano informację do komornika i organu właściwego wierzyciela w sprawie utrzymania w mocy decyzji o uznaniu 13 dłużników za uchylających się od zobowiązań alimentacyjnych,

11. wystosowano 7 wniosków do Centralnej Ewidencji Kierowców celem uzyskania informacji czy dłużnik alimentacyjny posiada prawa jazdy i skierowano wniosek do starosty o zatrzymanie prawa jazdy dla 1 dłużnika alimentacyjnego,
12. zgłoszono 7 dłużników alimentacyjnych do Prokuratury Rejonowej w Stargardzie, Bytomiu i w Legionowie o popełnieniu przestępstwa z art. 209 § 1 kk oraz poinformowano komornika i organ właściwy wierzyciela o zgłoszeniu 7 dłużników do prokuratury,
13. poinformowano Komornika Sądowego oraz organ właściwy wierzyciela o odmowie wszczęcia dochodzenia przez prokuratora dla 3 dłużników alimentacyjnych,
14. poinformowano Komornika Sądowego oraz organ właściwy wierzyciela o złożeniu 2 wniosków przez Prokuratora do Sądu Rejonowego w Łobzie i Stargardzie w sprawie uchylania się 2 dłużników alimentacyjnych od obowiązku alimentacyjnego,
15. wystosowano pismo do Prokuratora o przesłaniu odpisu postanowienia w sprawie złożonych 3 wniosków o podejrzeniu przestępstwa z art. 209 § 1 kk,
16. zobowiązano 1 dłużnika alimentacyjnego do zarejestrowania się w Urzędzie Pracy w Stargardzie jako bezrobotny albo poszukujący pracy,
17. wystosowano 24 wnioski do komornika sądowego w sprawie przyłączenia się do postępowania egzekucyjnego,
18. wystosowano 22 wnioski do Prokuratora Sądu Rejonowego w Stargardzie o ściganie za przestępstwo nie alimentacji w sprawie przyznania zasiłku rodzinnego i funduszu alimentacyjnego dla wierzycielek.

### III. Realizacja wydatków budżetowych

3. Wykonanie wydatków budżetowych gminy za 2017 rok zostało przedstawione w obowiązującej sprawozdawczości o wydatkach budżetowych za okres od 01 stycznia 2017 roku do 31 grudnia 2017 roku, tj. w sprawozdaniu Rb-28S z wykonania planu wydatków budżetowych.

3.1. Wykonanie wydatków budżetowych gminy za 2017 rok według działów klasyfikacji budżetowej przedstawia **Tabela Nr 6**.

Tabela została sporządzona na podstawie danych ze sprawozdania o wydatkach budżetowych za 2017 rok, które zostało przekazane do Regionalnej Izby Obrachunkowej w Szczecinie oraz do Ministerstwa Finansów.

Na planowaną kwotę (po uwzględnieniu wprowadzonych zmian w trakcie roku) **13.985.894,36 zł** wykonano **13.129.698,09 zł**, co stanowi **93,88 %**.

W kwocie wykonanych wydatków największe wydatki dotyczą działów:

- 010 - rolnictwo i łowiectwo	- 96,63 %
- 600 - transport i łączność	- 81,07 %
- 630 - turystyka	- 90,91 %
- 700 - gospodarka mieszkaniowa	- 80,90 %
- 750 - administracja publiczna	- 92,20 %
- 801 - oświata i wychowanie	- 96,08 %
- 852 - pomoc społeczna	- 91,06 %
- 854 - edukacyjna opieka wychowawcza	- 100,00 %
- 855 - rodzina	- 98,57 %
- 900 - gospodarka komunalna i ochrona środowiska	- 89,36 %
- 926 - kultura fizyczna i sport	- 93,29 %

**3.2.** Wykonanie planowanych wydatków budżetowych na realizację zadań własnych i zleconych według działów i rozdziałów klasyfikacji budżetowej ogółem 2017 rok przedstawia **Tabela Nr 7.**

Wykonane wydatki ogółem w kwocie **13.129.698,09 zł** dotyczą realizacji:

- zadań własnych (9.476.054,22) w **72,17 %**,
- zadań zleconych (3.653.643,87 zł) w **27,83 %**.

**3.3.** Wykonanie planowanych wydatków budżetowych z zakresu administracji rządowej oraz innych zadań zleconych gminie ustawami za 2017 rok przedstawia **Tabela Nr 8.**

Na plan **3.690.689,48 zł** wykonano **3.653.643,87 zł**, tj. **99,00 %**.

**3.4.** Wykonanie planowanych wydatków związanych z realizacją zadań wykonywanych na podstawie porozumień (umów) między jednostkami samorządu terytorialnego za 2017 rok przedstawia **Tabela Nr 9.**

**3.5.** Wykonanie wydatków budżetu gminy ogółem w 2017 roku z wyszczególnieniem na:

- wydatki bieżące – **12.999.129,81 zł**,
  - wydatki majątkowe – **130.568,28 zł**,
- przedstawia **Tabela Nr 10 i 10a.**

Z wykonanych wydatków ogółem **13.129.698,09 zł**:

- **99,00 %** stanowią wydatki w zakresie zadań bieżących,
- **1,00 %** stanowią wydatki majątkowe – inwestycyjne.

**Wydatki bieżące** na plan **13.837.522,88 zł** wykonano w wysokości **12.999.129,81 zł**, tj. **93,94 %**.

**Wydatki majątkowe** - na plan **148.371,48 zł** wykonano w wysokości **130.568,28 zł**, tj. **88,00 %**.

**3.6.** Wykonanie wydatków budżetu gminy związanych z realizacją zadań z zakresu administracji rządowej oraz innych zadań zleconych ustawami w 2017 roku przedstawia **Tabela Nr 11.**

Wykonane wydatki z zakresu administracji rządowej oraz innych zadań zleconych ustawami stanowiły **27,83 %** ogółu wykonanych wydatków budżetu, w tym **100 %** były to wydatki bieżące w kwocie **3.653.643,87 zł**.

Wydatki te dotyczyły zwrotu części podatku akcyzowego zawartego w cenie oleju napędowego rolnikom, wydatki na utrzymanie USC, wydatki na pomoc społeczną.

**3.7.** Wykonanie dotacji celowych udzielonych z budżetu gminy na zadania własne gminy realizowane przez podmioty nie należące do sektora finansów publicznych w 2017 roku przedstawia **Tabela Nr 12.**

- dofinansowanie zadań zleconych stowarzyszeniu - Ochotnicza Straż Pożarna w Ińsku - na plan **7.000,00 zł** przekazano kwotę **7.000,00 zł**,
- dofinansowanie zadań zleconych stowarzyszeniu - Towarzystwu Przyjaciół Dzieci - w zakresie przeciwdziałania patologii społecznej w środowisku - środowiskowe ogniska wychowawcze w Ińsku, Ściennem, Ciemniku - na plan **60.000,00 zł** przekazano kwotę **60.000,00 zł**,
- dofinansowanie kosztów realizacji inwestycji i zakupów inwestycyjnych jednostek niezaliczanych do sektora finansów publicznych - przydomowe oczyszczalnie ścieków - na plan **7.974,73 zł** przekazano kwotę **7.974,73 zł**,
- dofinansowanie zadań zleconych stowarzyszeniom - Klub Sportowy „Ina” Ińsko, Ludowy Iński Klub Sportów Walki „TAIKYOKU” w zakresie kultury fizycznej i sportu - na plan **105.000,00 zł** przekazano kwotę **105.000,00 zł**.

**3.7.1.** Wykonanie dotacji celowych udzielonych z budżetu gminy na zadania własne gminy realizowane przez jednostki należące do sektora finansów publicznych w 2017 roku przedstawia **Tabela Nr 12 A.**

Gmina udzieliła dotacji na:

- zadania bieżące realizowane na podstawie porozumień między jednostkami samorządu terytorialnego – Izby Wytrzeźwień - na plan **760,00 zł** wykonano w kwocie **760,00 zł**.

**3.7.2.** Wykonanie dotacji podmiotowych udzielonych z budżetu gminy na zadania własne gminy realizowane przez podmioty nienależące do sektora finansów publicznych w 2017 roku przedstawia **Tabela Nr 12 B.**

- dotacja podmiotowa dla publicznej jednostki systemu oświaty prowadzonej przez osobę prawną inną niż jednostka samorządu terytorialnego lub przez osobę fizyczną - Towarzystwo Przyjaciół Dzieci - punkt przedszkolny - na plan **112.522,00 zł** przekazano kwotę **111.647,62 zł**.

**3.7.3.** Wykonanie dotacji podmiotowych udzielonych z budżetu gminy dla instytucji kultury w 2017 roku przedstawia **Tabela Nr 12 C.**

**3.7.4.** Wykonanie dotacji celowych udzielonych z budżetu gminy na pomoc finansową udzieloną między jednostkami samorządu terytorialnego na dofinansowanie własnych zadań bieżących w 2017 roku przedstawia **Tabela Nr 12 D.**

**3.8.** Wykonanie zadań inwestycyjnych zrealizowanych z budżetu gminy Ińsko w 2017 roku przedstawia **Tabela Nr 13.**

W zakresie podstawowych inwestycji wykonano lub są w trakcie realizacji:

- wykonanie chodnika w miejscowości Czertyń,
- wodna ścieżka edukacyjna – dokumentacja projektowa-zapłata końcowa,
- realizowany jest program dofinansowania budowy przydomowych oczyszczalni ścieków na terenie gminy Ińsko,
- wykonano plac zabaw w miejscowości Linówko.

**3.9.** Wykonanie wydatków budżetu gminy związanych z realizacją Gminnego Programu Profilaktyki i Rozwiązywania Problemów Alkoholowych i Zwalczenia Narkomanii za 2017 rok przedstawia **Tabela Nr 14.**

**3.10.** Wykonanie wydatków budżetu gminy związanych z realizacją zadań z zakresu utrzymania porządku i czystości za 2017 rok przedstawia **Tabela Nr 14A.**

**3.11.** Wykonanie wydatków budżetu gminy związanych z realizacją zadań z zakresu ochrony środowiska za 2017 rok przedstawia **Tabela Nr 14B.**

**3.12.** Informacja o nadwyżce/deficycie budżetu gminy Ińsko w 2017 roku przedstawia **Tabela Nr 15.**

Wykonane dochody budżetu w kwocie **13.708.860,21 zł** są większe od wykonanych wydatków w kwocie **13.129.698,09 zł**. Nadwyżka budżetu wyniosła **579.162,12 zł** i została przeznaczona na spłatę rat kredytów i pożyczek.

**Przychody w 2017 roku** nie były planowane. Łączne planowane **rozchody w 2017 roku** w kwocie **340.927,00 zł** zrealizowano w kwocie **340,927,48 zł** w tym spłacono:

LP.	NAZWA PODMIOTU, W KTÓRYM ZACIĄGNIĘTO ZOBOWIĄZANIE	NAZWA ZADANIA	Kwota spłacona w roku 2017
1.	Bank Gospodarstwa Krajowego	Budowa świetlicy wiejskiej w Studnicy wraz z zagospodarowaniem terenu i zakupem wyposażenia	24.999,96
2.	Bank Gospodarstwa Krajowego	Budowa sieci wodociągowej przesyłowej Storkowo-Waliszewo wraz z przyłączami wodociągowymi w miejscowości Waliszewo	22.003,20
3.	Bank Gospodarstwa Krajowego	Przebudowa drogi gminnej w działce 337, 372/2,373 – ul. Aleja Słoneczna i ul. Aleja Spacerowa w Ińsku	60.342,52
4	Powszechna Kasa Oszczędnościowa Bank Polski	Wykonanie boiska sportowego w ramach kompleksu „Moje Boisko - Orlik 2012” w Ińsku oraz przebudowę i remont budynku gospodarczego ze zmianą sposobu użytkowania na zaplecze szatniowe-socjalne	37.357,80
5	Powszechna Kasa Oszczędnościowa Bank Polski	1. Wykonanie boiska sportowego w ramach kompleksu „Moje Boisko-Orlik 2012” w Ińsku oraz przebudowę i remont budynku gospodarczego ze zmianą sposobu użytkowania na zaplecze szatniowe-socjalne 2. Remont i przebudowa świetlicy wiejskiej w Ciemniku	51.120,00
6	Powszechna Kasa Oszczędnościowa Bank Polski	Przebudowa budynku mieszkalno-użytkowego w Ciemniku na mieszkania socjalne	52.932,00
7	Wojewódzki Fundusz Ochrony Środowiska i Gospodarki Wodnej - <b>POŻYCZKA</b>	Zakup fabrycznie nowego średniego samochodu ratowniczo-gaśniczego z funkcją ograniczania skażeń dla OSP w Ińsku	28.572,00
8	Powszechna Kasa Oszczędnościowa Bank Polski – <b>POŻYCZKA</b>	Promenada nad jeziorem w Ińsku	0,00
9	Wojewódzki Fundusz Ochrony Środowiska i Gospodarki Wodnej - <b>POŻYCZKA</b>	Ochrona wód jeziora Ińsko w ramach przebudowy promenady wzdłuż jeziora Ińsko w części ul. Przybrzeżnej i ul. Młynarskiej w Ińsku	13.600,00
10	Bank Spółdzielczy	Sfinansowanie planowanego deficytu budżetu oraz spłatę wcześniej zaciągniętych pożyczek i kredytów dla Gminy Ińsko	50.000,00
<b>ŁĄCZNIE</b>			<b>340.927,48</b>

**3.13. Stan środków na rachunku bankowym gminy na dzień 31 grudnia 2017 roku:**

- rachunek bieżący budżetu gminy - **220.482,16 zł.**

**3.14. Zobowiązania budżetu Gminy:**

Zgodnie ze sprawozdaniem Rb-Z Gmina obciążona jest na koniec okresu sprawozdawczego spłatą pożyczek i kredytów długoterminowych na łączną kwotę **1.527.864,38 zł**, w tym:

LP.	NAZWA PODMIOTU, W KTÓRYM ZACIĄGNIĘTO ZOBOWIĄZANIE	NAZWA ZADANIA	Kwota pozostała do spłaty na 31.12.2017 r.
1	Bank Gospodarstwa Krajowego	Budowa świetlicy wiejskiej w Studnicy wraz z zagospodarowaniem terenu i zakupem wyposażenia	14.583,31
2	Bank Gospodarstwa Krajowego	Budowa sieci wodociągowej przesyłowej Storkowo- Waliszewo wraz z przyłączami wodociągowymi w miejscowości Waliszewo	12.825,00
3	Bank Gospodarstwa Krajowego	Przebudowa drogi gminnej w działce 337, 372/2,373 – ul. Aleja Słoneczna i ul. Aleja Spacerowa w Ińsku	20.114,10
4	Powszechna Kasa Oszczędnościowa Bank Polski	Wykonanie boiska sportowego w ramach kompleksu „Moje Boisko- Orlik 2012” w Ińsku oraz przebudowę i remont budynku gospodarczego ze zmianą sposobu użytkowania na zaplecze szatniowe-socjalne	208.580,77
5	Powszechna Kasa Oszczędnościowa Bank Polski	1. Wykonanie boiska sportowego w ramach kompleksu „Moje Boisko- Orlik 2012” w Ińsku oraz przebudowę i remont budynku gospodarczego ze zmianą sposobu użytkowania na zaplecze szatniowe-socjalne 2. Remont i przebudowa świetlicy wiejskiej w Ciemniku	302.460,00
6	Powszechna Kasa Oszczędnościowa Bank Polski	Przebudowa budynku mieszkalno-użytkowego w Ciemniku na mieszkania socjalne	348.469,64
7	Wojewódzki Fundusz Ochrony Środowiska i Gospodarki Wodnej- <b>POŻYCZKA</b>	Zakup fabrycznie nowego średniego samochodu ratowniczo-gaśniczego z funkcją ograniczania skażeń dla OSP w Ińsku	111.903,00
8	Powszechna Kasa Oszczędnościowa Bank Polski – <b>POŻYCZKA</b>	Promenada nad jeziorem w Ińsku	363.000,00
9	Wojewódzki Fundusz Ochrony Środowiska i Gospodarki Wodnej- <b>POŻYCZKA</b>	Ochrona wód jeziora Ińsko w ramach przebudowy promenady wzdłuż jeziora Ińsko w części ul. Przybrzeżnej i ul. Młynarskiej w Ińsku	95.928,56
10	Bank Spółdzielczy	Sfinansowanie planowanego deficytu budżetu oraz spłatę wcześniejsz zaciągniętych pożyczek i kredytów dla Gminy Ińsko	50.000,00
<b>ŁĄCZNIE</b>			<b>1.527.864,38</b>

Zobowiązania niewymagalne wykazane w sprawozdaniu Rb-28S na kwotę **234.204,97 zł** - wynikające z faktur, które wpłynęły pod koniec grudnia roku 2017 i na początku stycznia roku 2018, a dotyczyły roku 2017 oraz zobowiązania względem ZUS i Urzędu Skarbowego z tytułu wypłaconych pod koniec grudnia 2017 roku wynagrodzeń – zobowiązania te w części zostały uregulowane w styczniu 2018 roku.

Zobowiązania wymagalne nie wystąpiły.

**3.15.** Wykonanie wydatków jednostek pomocniczych w ramach funduszu sołeckiego w 2017 roku przedstawia **Tabela Nr 16.**

**3.16.** Informacja o nabyciu i sprzedaży mienia gminnego przedstawia **Tabela Nr 17.**

**3.17.** Przychody i rozchody budżetu gminy przedstawia **Tabela Nr 18.**

**3.18.** Wykonanie wydatków budżetu na programy i projekty realizowane ze środków pochodzących z funduszy strukturalnych, Funduszu Spójności i innych środków Unii Europejskiej za 2017 rok – przedstawia **Tabela Nr 19**.

**3.19.** Informację o stanie mienia gminnego przedstawia **Tabela Nr 20**.

### **Sytuacja Finansowa Gminy**

Na koniec 2017 roku wysokość zobowiązań, zgodnie ze sprawozdaniem Rb-Z za 2017 rok, wyniosła ogółem **1.527.864,38 zł** i były to zobowiązania wobec banków z tytułu zaciągniętych w latach poprzednich pożyczek i kredytów.

Stopień zadłużenia za rok 2017 w stosunku do dochodów wykonanych wynosi 11,15 %.

Władze gminy dążą do utrzymania bieżącej płynności finansowej, co oznacza, że harmonogram wydatków powinien być w miarę zgodny z terminami wpływu dochodów. Doświadczenia wielu gmin wykazują jednak, że otrzymane w ramach decentralizacji zadania wymagają większych środków finansowych niż te przyznane z budżetu państwa. Powoduje to niejednokrotnie niedofinansowanie i konieczność dokładania przez gminy swoich własnych środków na realizację zadań z zakresu administracji rządowej.

W celu poprawy stanu gospodarki finansowej Gminy Ińsko należy podjąć działania mające na celu obniżenie kosztów realizacji zadań oświaty, zmniejszenie kosztów funkcjonowania administracji samorządowej, realne planowanie dochodów i wydatków, wyegzekwowanie należnych dochodów Gminy, oszczędne i racjonalne wydatkowanie środków publicznych oraz zwiększenie nadzoru nad celowością dokonywanych wydatków, przestrzeganie obowiązujących przepisów w zakresie zaciągania zobowiązań finansowych, wzmocnienie i wykorzystywanie w szerszym zakresie w zarządzaniu Gminą kontroli wewnętrznej. Władze gminy starają się racjonalizować wydatki przez poprawę zarządzania, eliminację marnotrawstwa i zwiększenie efektywności gospodarowania środkami budżetowymi, ale także przez przejście z myślenia kategoriami budżetu na rzecz myślenia kategoriami efektywności ekonomicznej i ścisłego wiązania wydatków z realizowanymi celami.





Tabela Nr 1

**WYKONANIE I STRUKTURA DOCHODÓW BUDŻETU GMINY IŃSKO**  
**za 2017 rok**  
**według działów klasyfikacji budżetowej**

Dział	Nazwa działu	Plan na 2017 rok	Wykonanie za 2017 rok	% wykonania planu	Struktura % wykonania
0 10	ROLNICTWO I ŁOWIECTWO	184 633,55	180 443,49	97,73	1,32
600	TRANSPORT I ŁĄCZNOŚĆ	56 814,00	52 879,99	93,08	0,39
630	TURYSTYKA	37 000,00	36 352,60	98,25	0,27
700	GOSPODARKA MIESZKANIOWA	656 117,08	573 874,06	87,47	4,19
710	DZIAŁALNOŚĆ USŁUGOWA	34 117,00	28 519,40	83,59	0,21
750	ADMINISTRACJA PUBLICZNA	107 336,55	85 736,30	79,88	0,63
751	URZĘDY NACZELNYCH ORGANÓW WŁADZY PAŃSTWOWEJ, KONTROLI I OCHRONY PRAWA ORAZ SĄDOWNICTWA	744,00	744,00	100,00	0,01
756	DOCHODY OD OSÓB PRAWNYCH, OD OSÓB FIZYCZNYCH I OD INNYCH JEDNOSTEK NIEPOSIADAJĄCYCH OSOBOWOŚCI PRAWNEJ ORAZ WYDATKI ZWIĄZANE Z ICH POBOREM	4 866 926,00	4 512 054,05	92,71	32,91
758	RÓŻNE ROZLICZENIA	3 525 727,80	3 525 942,80	100,01	25,72
801	OŚWIATA I WYCHOWANIE	192 882,24	169 565,15	87,91	1,24
852	POMOC SPOŁECZNA	452 663,14	417 936,76	92,33	3,05
854	EDUKACYJNA OPIEKA WYCHOWAWCZA	36 010,00	36 010,00	100,00	0,26
855	RODZINA	3 455 490,00	3 426 593,03	99,16	25,00
900	GOSPODARKA KOMUNALNA I OCHRONA ŚRODOWISKA	719 860,00	661 708,58	91,92	4,83
926	KULTURA FIZYCZNA	500,00	500,00	100,00	0,00
<b>OGÓŁEM</b>		<b>14 326 821,36</b>	<b>13 708 860,21</b>	<b>95,69</b>	<b>100,00</b>



**REALIZACJA WYKONANIA DOCHODÓW BUDŻETU (ogółem) za 2017 rok  
według działów klasyfikacji budżetowej i ważniejszych źródeł**

Dział	Paragraf	Treść	Plan na 2017 rok	Wykonanie za 2017 rok			%
				Ogółem	W tym:		
					Dochody bieżące	Dochody majątkowe	
1	2	3	4	5	6	7	8
<b>010</b>		<b>Rolnictwo i łowiectwo</b>	<b>184 633,55</b>	<b>180 443,49</b>	<b>170 443,49</b>	<b>10 000,00</b>	<b>97,73</b>
	0750	Wpływy z najmu i dzierżawy składników majątkowych Skarbu Państwa, jednostek samorządu terytorialnego lub Innych jednostek zaliczanych do sektora finansów publicznych oraz Innych umów o podobnym charakterze	11 000,00	7 843,35	7 843,35	-	71,30
	2010	Dotacje celowe otrzymane z budżetu państwa na realizację zadań bieżących z zakresu administracji rządowej oraz Innych zadań zleconych gminie (związkom gmin, związkom powiatowo-gminnym) ustawami	163 633,55	162 600,14	162 600,14	-	99,37
	6300	Dotacja celowa otrzymana z tytułu pomocy finansowej udzielanej między jednostkami samorządu terytorialnego na dofinansowanie własnych zadań inwestycyjnych i zakupów inwestycyjnych	10 000,00	10 000,00	-	10 000,00	100,00
<b>600</b>		<b>Transport i łączność</b>	<b>56 814,00</b>	<b>52 879,99</b>	<b>52 879,99</b>	-	<b>93,08</b>
	0830	Wpływy z usług	31 714,00	28 751,99	28 751,99	-	90,66
	2320	Dotacje celowe otrzymane z powiatu na zadania bieżące realizowane na podstawie porozumień (umów) między jednostkami samorządu terytorialnego	25 100,00	24 128,00	24 128,00	-	96,13
<b>630</b>		<b>Turystyka</b>	<b>37 000,00</b>	<b>36 352,60</b>	<b>36 352,60</b>	-	<b>98,25</b>
	0750	Wpływy z najmu i dzierżawy składników majątkowych Skarbu Państwa, jednostek samorządu terytorialnego lub Innych jednostek zaliczanych do sektora finansów publicznych oraz Innych umów o podobnym charakterze	34 000,00	33 352,60	33 352,60	-	98,10
	2700	Środki na dofinansowanie własnych zadań bieżących gmin, powiatów (związków gmin, związków powiatowo-gminnych, związków powiatów), samorządów województw, pozyskane z Innych źródeł	3 000,00	3 000,00	3 000,00	-	100,00
<b>700</b>		<b>Gospodarka mieszkaniowa</b>	<b>656 117,08</b>	<b>573 874,06</b>	<b>251 158,41</b>	<b>322 715,65</b>	<b>87,47</b>
	0550	Wpływy z opłat z tytułu użytkowania wieczystego nieruchomości	84 000,00	83 434,52	83 434,52	-	99,33
	0750	Wpływy z najmu i dzierżawy składników majątkowych Skarbu Państwa, jednostek samorządu terytorialnego lub Innych jednostek zaliczanych do sektora finansów publicznych oraz Innych umów o podobnym charakterze	159 000,00	167 509,89	167 509,89	-	105,35
	0770	Wpłaty z tytułu odpłatnego nabycia prawa własności oraz prawa użytkowania wieczystego nieruchomości	123 239,48	33 038,05	-	33 038,05	26,81
	0800	Wpływy z tytułu odszkodowania za przejęte nieruchomości pod inwestycje celu publicznego	289 677,60	289 677,60	-	289 677,60	100,00
	0970	Wpływy z różnych dochodów	200,00	214,00	214,00	-	107,00
<b>710</b>		<b>Działalność usługowa</b>	<b>34 117,00</b>	<b>28 519,40</b>	<b>28 519,40</b>	-	<b>83,59</b>
	0960	Wpływy z otrzymanych spadków, zapisów i darowizn w postaci pieniężnej	20 000,00	14 285,00	14 285,00	-	71,43
	0830	Wpływy z usług (CMENTARZE)	14 117,00	14 234,40	14 234,40	-	100,83
<b>750</b>		<b>Administracja publiczna</b>	<b>107 336,55</b>	<b>85 736,30</b>	<b>68 736,30</b>	<b>17 000,00</b>	<b>79,88</b>
	2008	Dotacje celowe w ramach programów finansowanych z udziałem środków europejskich oraz środków, o których mowa w art. 5 ust. 1 pkt 3 oraz ust. 3 pkt 5 i 6 ustawy, lub płatności w ramach budżetu środków europejskich, z wyłączeniem wydatków klasyfikowanych w paragrafie 205 - Finansowanie programów i projektów ze środków, o których mowa w art. 5 ust. 3 ustawy, z wyłączeniem środków, o których mowa w art. 5 ust. 3 pkt 2, pkt 5 lit. c i d oraz pkt 6 ustawy, oraz z wyłączeniem budżetu środków europejskich	36 550,00	17 085,09	17 085,09	-	46,74

Dział	Paragraf	Treść	Plan na 2017 rok	Wykonanie za 2017 rok			%
				Ogółem	W tym:		
					Dochody bieżące	Dochody majątkowe	
1	2	3	4	5	6	7	8
	2009	Dotacje celowe w ramach programów finansowanych z udziałem środków europejskich oraz środków, o których mowa w art. 5 ust. 1 pkt 3 oraz ust. 3 pkt 5 i 6 ustawy, lub płatności w ramach budżetu środków europejskich, z wyłączeniem wydatków klasyfikowanych w paragrafie 205 - Współfinansowanie programów i projektów realizowanych ze środków, o których mowa w art. 5 ust. 3 ustawy, z wyłączeniem środków, o których mowa w art. 5 ust. 3 pkt 2, pkt 5 lit. c i d oraz pkt 6 ustawy	6 450,00	3 015,02	3 015,02	-	46,74
	2010	Dotacje celowe otrzymane z budżetu państwa na realizację zadań bieżących z zakresu administracji rządowej oraz innych zadań zleconych gminie (związkom gmin, związkom powiatowo-gminnym) ustawami	30 696,55	29 522,94	29 522,94	-	96,18
	2360	Dochody jednostek samorządu terytorialnego związane z realizacją zadań z zakresu administracji rządowej oraz innych zadań zleconych ustawami	10,00	3,10	3,10	-	31,00
	0690	Wpływy z różnych opłat	500,00	43,01	43,01	-	8,60
	0780	Wpływy ze zbycia praw majątkowych	17 000,00	17 000,00	-	17 000,00	100,00
	0970	Wpływy z różnych dochodów	15 300,00	18 237,14	18 237,14	-	119,20
	0970	Wpływy z różnych dochodów	830,00	830,00	830,00	-	100,00
<b>751</b>		<b>Urzędy naczelnych organów władzy państwowej, kontroll i ochrony prawa oraz sądownictwa</b>	<b>744,00</b>	<b>744,00</b>	<b>744,00</b>	-	<b>100,00</b>
	2010	Dotacje celowe otrzymane z budżetu państwa na realizację zadań bieżących z zakresu administracji rządowej oraz innych zadań zleconych gminie (związkom gmin, związkom powiatowo-gminnym) ustawami	744,00	744,00	744,00	-	100,00
<b>756</b>		<b>Dochody od osób prawnych, od osób fizycznych i od innych jednostek nieposiadających osobowości prawnej oraz wydatki związane z ich poborem</b>	<b>4 866 926,00</b>	<b>4 512 054,05</b>	<b>4 512 054,05</b>	-	<b>92,71</b>
	0350	Wpływy z podatku od działalności gospodarczej osób fizycznych, opłacanego w formie karty podatkowej		282,00	282,00	-	-
	0310	Wpływy z podatku od nieruchomości-OSOBY PRAWNE	1 450 000,00	1 237 477,64	1 237 477,64	-	85,34
	0320	Wpływy z podatku rolnego-OSOBY PRAWNE	120 000,00	93 494,00	93 494,00	-	77,91
	0330	Wpływy z podatku leśnego-OSOBY PRAWNE	180 000,00	176 372,00	176 372,00	-	97,98
	0500	Wpływy z podatku od czynności cywilnoprawnych	1 000,00	-	-	-	-
	0910	Wpływy z odsetek od nieterminowych wpłat z tytułu podatków i opłat	300,00	194,83	194,83	-	64,94
	2680	Rekompensaty utraconych dochodów w podatkach i opłatach lokalnych	4 261,00	4 261,00	4 261,00	-	100,00
	0310	Wpływy z podatku od nieruchomości - OSOBY FIZYCZNE	700 000,00	647 635,68	647 635,68	-	92,52
	0320	Wpływy z podatku rolnego-OSOBY FIZYCZNE	320 000,00	306 620,70	306 620,70	-	95,82
	0330	Wpływy z podatku leśnego-OSOBY FIZYCZNE	10 000,00	5 657,13	5 657,13	-	56,57
	0340	Wpływy z podatku od środków transportowych	35 000,00	31 667,60	31 667,60	-	90,48
	0360	Wpływy z podatku od spadków i darowizn	5 000,00	9 678,90	9 678,90	-	193,58
	0370	Wpływy z opłaty od posiadania psów	3 000,00	2 060,00	2 060,00	-	68,67
	0430	Wpływy z opłaty targowej	26 500,00	26 581,00	26 581,00	-	100,31
	0440	Wpływy z opłaty miejscowej	11 300,00	11 233,17	11 233,17	-	99,41
	0500	Wpływy z podatku od czynności cywilnoprawnych	150 000,00	143 244,11	143 244,11	-	95,50
	0910	Wpływy z odsetek od nieterminowych wpłat z tytułu podatków i opłat	20 000,00	17 072,62	17 072,62	-	85,36
	0410	Wpływy z opłaty skarbowej	15 000,00	13 560,00	13 560,00	-	90,40
	0460	Wpływy z opłaty eksploatacyjnej	140 000,00	136 427,40	136 427,40	-	97,45
	0480	Wpływy z opłat za zezwolenia na sprzedaż napojów alkoholowych	67 000,00	65 618,77	65 618,77	-	97,94

Dział	Paragraf	Treść	Plan na 2017 rok	Wykonanie za 2017 rok			%
				Ogółem	W tym:		
					Dochody bieżące	Dochody majątkowe	
1	2	3	4	5	6	7	8
	0490	Wpływy z innych lokalnych opłat pobieranych przez jednostki samorządu terytorialnego na podstawie odrębnych ustaw	11 000,00	7 225,99	7 225,99	-	65,69
	0010	Wpływy z podatku dochodowego od osób fizycznych	1 451 125,00	1 484 060,00	1 484 060,00	-	102,27
	0020	Wpływy z podatku dochodowego od osób prawnych	146 440,00	91 629,51	91 629,51	-	62,57
<b>758</b>		<b>Różne rozliczenia</b>	<b>3 525 727,80</b>	<b>3 525 942,80</b>	<b>3 525 942,80</b>	-	<b>100,01</b>
	2920	Subwencje ogólne z budżetu państwa	2 607 208,00	2 607 208,00	2 607 208,00	-	100,00
	2920	Subwencje ogólne z budżetu państwa	898 866,00	898 866,00	898 866,00	-	100,00
	2920	Subwencje ogólne z budżetu państwa	7 320,00	7 320,00	7 320,00	-	100,00
	0690	Wpływy z różnych opłat - Odzyskany Vat	9 500,00	9 482,00	9 482,00	-	99,81
	0920	Wpływy z pozostałych odsetek	50,00	19,90	19,90	-	39,80
	0970	Wpływy z różnych dochodów	100,00	363,10	363,10	-	363,10
	2030	Dotacje celowe otrzymane z budżetu państwa na realizację własnych zadań bieżących gmin (związków gmin, związków powiatowo-gminnych)	2 683,80	2 683,80	2 683,80	-	100,00
<b>801</b>		<b>Oświata i wychowanie</b>	<b>192 882,24</b>	<b>169 565,15</b>	<b>169 565,15</b>	-	<b>87,91</b>
	0690	Wpływy z różnych opłat	1 000,00	132,00	132,00	-	13,20
	0750	Wpływy z najmu i dzierżawy składników majątkowych Skarbu Państwa, jednostek samorządu terytorialnego lub innych jednostek zaliczanych do sektora finansów publicznych oraz innych umów o podobnym charakterze	60 000,00	43 322,62	43 322,62	-	72,20
	0920	Wpływy z pozostałych odsetek	-	0,03	0,03	-	-
	0970	Wpływy z różnych dochodów	-	54,52	54,52	-	-
	2010	Dotacje celowe otrzymane z budżetu państwa na realizację zadań bieżących z zakresu administracji rządowej oraz innych zadań zleconych gminie (związkom gmin, związkom powiatowo-gminnym) ustawami <b>podręczniki</b>	25 663,76	22 605,42	22 605,42	-	88,08
	2030	Dotacje celowe otrzymane z budżetu państwa na realizację własnych zadań bieżących gmin (związków gmin, związków powiatowo-gminnych) - <b>aktywna tablica 14.000 zł</b>	14 000,00	14 000,00	14 000,00	-	100,00
	2030	Dotacje celowe otrzymane z budżetu państwa na realizację własnych zadań bieżących gmin (związków gmin, związków powiatowo-gminnych) - <b>rozwój czytelnictwa -6.000 zł-szkola podstawowa</b>	6 000,00	6 000,00	6 000,00	-	100,00
	0660	Wpływy z opłat za korzystanie z wychowania przedszkolnego	6 000,00	5 619,00	5 619,00	-	93,65
	2030	Dotacje celowe otrzymane z budżetu państwa na realizację własnych zadań bieżących gmin (związków gmin, związków powiatowo-gminnych) - <b>oddział przedszkolny</b>	33 450,00	32 566,92	32 566,92	-	97,36
	2030	Dotacje celowe otrzymane z budżetu państwa na realizację własnych zadań bieżących gmin (związków gmin, związków powiatowo-gminnych) - <b>punkt przedszkolny</b>	25 422,00	25 422,00	25 422,00	-	100,00
	2010	Dotacje celowe otrzymane z budżetu państwa na realizację zadań bieżących z zakresu administracji rządowej oraz innych zadań zleconych gminie (związkom gmin, związkom powiatowo-gminnym) ustawami - <b>podręczniki</b>	10 299,64	8 067,43	8 067,43	-	78,33
	2030	Dotacje celowe otrzymane z budżetu państwa na realizację własnych zadań bieżących gmin (związków gmin, związków powiatowo-gminnych) - <b>rozwój czytelnictwa -6.000 zł-gimnazjum</b>	6 000,00	6 000,00	6 000,00	-	100,00
	2010	Dotacje celowe otrzymane z budżetu państwa na realizację zadań bieżących z zakresu administracji rządowej oraz innych zadań zleconych gminie (związkom gmin, związkom powiatowo-gminnym) ustawami - <b>podręczniki</b>	3 046,84	1 700,20	1 700,20	-	55,80

Dział	Paragraf	Treść	Plan na 2017 rok	Wykonanie za 2017 rok			%
				Ogółem	W tym:		
					Dochody bieżące	Dochody majątkowe	
1	2	3	4	5	6	7	8
	0970	Wpływy z różnych dochodów	2 000,00	4 075,01	4 075,01	-	203,75
<b>852</b>		<b>Pomoc społeczna</b>	<b>452 663,14</b>	<b>417 936,76</b>	<b>417 936,76</b>	-	<b>92,33</b>
	2010	Dotacje celowe otrzymane z budżetu państwa na realizację zadań bieżących z zakresu administracji rządowej oraz innych zadań zleconych gminie (związkom gmin, związkom powiatowo-gminnym) ustawami- składki na ubezpieczenia zdrowotne	18 500,00	18 465,66	18 465,66	-	99,81
	2030	Dotacje celowe otrzymane z budżetu państwa na realizację własnych zadań bieżących gmin (związków gmin, związków powiatowo-gminnych)- składki na ubezpieczenia zdrowotne	20 000,00	18 651,63	18 651,63	-	93,26
	2030	Dotacje celowe otrzymane z budżetu państwa na realizację własnych zadań bieżących gmin (związków gmin, związków powiatowo-gminnych)-zasiłki okresowe	36 000,00	26 266,42	26 266,42	-	72,96
	2010	Dotacje celowe otrzymane z budżetu państwa na realizację zadań bieżących z zakresu administracji rządowej oraz innych zadań zleconych gminie (związkom gmin, związkom powiatowo-gminnym) ustawami-dodatki energetyczne	1 915,14	767,82	767,82	-	40,09
	0920	Wpływy z pozostałych odsetek	30,00	-	-	-	-
	0970	Wpływy z różnych dochodów	200,00	-	-	-	-
	2030	Dotacje celowe otrzymane z budżetu państwa na realizację własnych zadań bieżących gmin (związków gmin, związków powiatowo-gminnych)- zasiłki stałe	236 156,00	223 013,01	223 013,01	-	94,43
	2030	Dotacje celowe otrzymane z budżetu państwa na realizację własnych zadań bieżących gmin (związków gmin, związków powiatowo-gminnych) - ośrodek pomocy społecznej	86 092,00	85 858,34	85 858,34	-	99,73
	0830	Wpływy z usług	770,00	1 292,90	1 292,90	-	167,91
	2030	Dotacje celowe otrzymane z budżetu państwa na realizację własnych zadań bieżących gmin (związków gmin, związków powiatowo-gminnych) - dożywianie	49 000,00	41 093,78	41 093,78	-	83,86
	0970	Wpływy z różnych dochodów	4 000,00	2 527,20	2 527,20	-	63,18
<b>854</b>		<b>Edukacyjna opieka wychowawcza</b>	<b>36 010,00</b>	<b>36 010,00</b>	<b>36 010,00</b>	-	<b>100,00</b>
	2030	Dotacje celowe otrzymane z budżetu państwa na realizację własnych zadań bieżących gmin (związków gmin, związków powiatowo-gminnych)-stypendia szkolne	36 010,00	36 010,00	36 010,00	-	100,00
<b>855</b>		<b>Rodzina</b>	<b>3 455 490,00</b>	<b>3 426 593,03</b>	<b>3 426 593,03</b>	-	<b>99,16</b>
	0920	Wpływy z pozostałych odsetek	500,00	-	-	-	-
	0970	Wpływy z różnych dochodów	3 000,00	-	-	-	-
	2060	Dotacje celowe otrzymane z budżetu państwa na zadania bieżące z zakresu administracji rządowej zlecone gminom (związkom gmin, związkom powiatowo-gminnym), związane z realizacją świadczenia wychowawczego stanowiącego pomoc państwa w wychowywaniu dzieci - program 500+	1 985 038,00	1 960 001,78	1 960 001,78	-	98,74
	2010	Dotacje celowe otrzymane z budżetu państwa na realizację zadań bieżących z zakresu administracji rządowej oraz innych zadań zleconych gminie (związkom gmin, związkom powiatowo-gminnym) ustawami-świadczenia rodzinne, fundusz alimentacyjny	1 447 000,00	1 445 406,33	1 445 406,33	-	99,89
	2360	Dochody jednostek samorządu terytorialnego związane z realizacją zadań z zakresu administracji rządowej oraz innych zadań zleconych ustawami	11 000,00	12 251,52	12 251,52	-	111,38
	2010	Dotacje celowe otrzymane z budżetu państwa na realizację zadań bieżących z zakresu administracji rządowej oraz innych zadań zleconych gminie (związkom gmin, związkom powiatowo-gminnym) ustawami-karta dużej rodziny	28,00	13,40	13,40	-	47,86
	0970	Wpływy z różnych dochodów	3 214,70	3 214,70	3 214,70	-	100,00

Dział	Paragraf	Treść	Plan na 2017 rok	Wykonanie za 2017 rok			%
				Ogółem	W tym:		
					Dochody bieżące	Dochody majątkowe	
1	2	3	4	5	6	7	8
	2030	Dotacje celowe otrzymane z budżetu państwa na realizację własnych zadań bieżących gmin (związków gmin, związków powiatowo-gminnych) -asystent rodziny	1 585,30	1 585,30	1 585,30	-	100,00
	2010	Dotacje celowe otrzymane z budżetu państwa na realizację zadań bieżących z zakresu administracji rządowej oraz innych zadań zleconych gminie (związkom gmin, związkom powiatowo-gminnym) ustawami-asystent rodziny	4 124,00	4 120,00	4 120,00	-	99,90
<b>900</b>		<b>Gospodarka komunalna i ochrona środowiska</b>	<b>719 860,00</b>	<b>661 708,58</b>	<b>661 708,58</b>	-	<b>91,92</b>
	0830	Wpływy z usług	5 100,00	4 984,11	4 984,11	-	97,73
	0490	Wpływy z innych lokalnych opłat pobieranych przez jednostki samorządu terytorialnego na podstawie odrębnych ustaw -gospodarka odpadami	700 000,00	641 142,29	641 142,29	-	91,59
	0910	Wpływy z odsetek od nieterminowych wpłat z tytułu podatków i opłat	-	3 101,52	3 101,52	-	-
	0690	Wpływy z różnych opłat	540,00	540,00	540,00	-	100,00
	0690	Wpływy z różnych opłat	14 000,00	11 531,07	11 531,07	-	82,36
	0400	Wpływy z opłaty produktowej	220,00	409,59	409,59	-	186,18
<b>921</b>		<b>Kultura i ochrona dziedzictwa narodowego</b>	<b>500,00</b>	<b>500,00</b>	<b>500,00</b>	-	<b>100,00</b>
	2700	Środki na dofinansowanie własnych zadań bieżących gmin, powiatów (związków gmin, związków powiatowo-gminnych, związków powiatów), samorządów województw, pozyskane z innych źródeł	500,00	500,00	500,00	-	100,00
<b>Razem:</b>			<b>14 326 821,36</b>	<b>13 708 860,21</b>	<b>13 359 144,56</b>	<b>349 715,65</b>	<b>95,69</b>





**REALIZACJA WYKONANIA DOCHODÓW BUDŻETU (zadania własne) za 2017 rok  
według działów klasyfikacji budżetowej i ważniejszych źródeł**


Dział	Paragraf	Treść	Plan na 2017 rok	Wykonanie za 2017 rok.			%
				Ogółem	W tym:		
					Dochody bieżące	Dochody majątkowe	
1	2	3	4	5	6	7	8
<b>010</b>		<b>Rolnictwo i łowiectwo</b>	<b>21 000,00</b>	<b>17 843,35</b>	<b>7 843,35</b>	<b>10 000,00</b>	<b>84,97</b>
	0750	Wpływy z najmu i dzierżawy składników majątkowych Skarbu Państwa, jednostek samorządu terytorialnego lub innych jednostek zaliczanych do sektora finansów publicznych oraz innych umów o podobnym charakterze	11 000,00	7 843,35	7 843,35	-	71,30
	6300	Dotacja celowa otrzymana z tytułu pomocy finansowej udzielanej między jednostkami samorządu terytorialnego na dofinansowanie własnych zadań inwestycyjnych i zakupów inwestycyjnych	10 000,00	10 000,00	-	10 000,00	100,00
<b>600</b>		<b>Transport i łączność</b>	<b>56 814,00</b>	<b>52 879,99</b>	<b>52 879,99</b>	-	<b>93,08</b>
	0830	Wpływy z usług	31 714,00	28 751,99	28 751,99	-	90,66
	2320	Dotacje celowe otrzymane z powiatu na zadania bieżące realizowane na podstawie porozumień (umów) między jednostkami samorządu terytorialnego	25 100,00	24 128,00	24 128,00	-	96,13
<b>630</b>		<b>Turystyka</b>	<b>37 000,00</b>	<b>36 352,60</b>	<b>36 352,60</b>	-	<b>98,25</b>
	0750	Wpływy z najmu i dzierżawy składników majątkowych Skarbu Państwa, jednostek samorządu terytorialnego lub innych jednostek zaliczanych do sektora finansów publicznych oraz innych umów o podobnym charakterze	34 000,00	33 352,60	33 352,60	-	98,10
	2700	Środki na dofinansowanie własnych zadań bieżących gmin, powiatów (związków gmin, związków powiatowo-gminnych, związków powiatów), samorządów województw, pozyskane z innych źródeł	3 000,00	3 000,00	3 000,00	-	100,00
<b>700</b>		<b>Gospodarka mieszkaniowa</b>	<b>656 117,08</b>	<b>573 874,06</b>	<b>251 158,41</b>	<b>322 715,65</b>	<b>87,47</b>
	0550	Wpływy z opłat z tytułu użytkowania wieczystego nieruchomości	84 000,00	83 434,52	83 434,52	-	99,33
	0750	Wpływy z najmu i dzierżawy składników majątkowych Skarbu Państwa, jednostek samorządu terytorialnego lub innych jednostek zaliczanych do sektora finansów publicznych oraz innych umów o podobnym charakterze	159 000,00	167 509,89	167 509,89	-	105,35
	0770	Wpłaty z tytułu odpłatnego nabycia prawa własności oraz prawa użytkowania wieczystego nieruchomości	123 239,48	33 038,05	-	33 038,05	26,81
	0800	Wpływy z tytułu odszkodowania za przejęte nieruchomości pod inwestycje celu publicznego	289 677,60	289 677,60	-	289 677,60	100,00
	0970	Wpływy z różnych dochodów	200,00	214,00	214,00	-	107,00
<b>710</b>		<b>Działalność usługowa</b>	<b>34 117,00</b>	<b>28 519,40</b>	<b>28 519,40</b>	-	<b>83,59</b>
	0960	Wpływy z otrzymanych spadków, zapisów i darowizn w postaci pieniężnej	20 000,00	14 285,00	14 285,00	-	71,43
	0830	Wpływy z usług (CMENTARZE)	14 117,00	14 234,40	14 234,40	-	100,83
<b>750</b>		<b>Administracja publiczna</b>	<b>76 640,00</b>	<b>56 213,36</b>	<b>39 213,36</b>	<b>17 000,00</b>	<b>73,35</b>
	2360	Dochody jednostek samorządu terytorialnego związane z realizacją zadań z zakresu administracji rządowej oraz innych zadań zleconych ustawami	10,00	3,10	3,10	-	31,00
	0690	Wpływy z różnych opłat	500,00	43,01	43,01	-	8,60
	0780	Wpływy ze zbycia praw majątkowych	17 000,00	17 000,00	-	17 000,00	

Dział	Paragraf	Treść	Plan na 2017 rok	Wykonanie za 2017 rok			%
				Ogółem	W tym:		
					Dochody bieżące	Dochody majątkowe	
1	2	3	4	5	6	7	8
	0970	Wpływy z różnych dochodów	15 300,00	18 237,14	18 237,14	-	119,20
	0970	Wpływy z różnych dochodów	830,00	830,00	830,00	-	100,00
	2008	Dotacje celowe w ramach programów finansowanych z udziałem środków europejskich oraz środków, o których mowa w art.5 ust.1 pkt 3 oraz ust. 3 pkt 5 i 6 ustawy, lub płatności w ramach budżetu środków europejskich, z wyłączeniem dochodów klasyfikowanych w paragrafie 205-PROGRAM REWITALIZACJI	36 550,00	17 085,09	17 085,09	-	46,74
	2009	Dotacje celowe w ramach programów finansowanych z udziałem środków europejskich oraz środków, o których mowa w art.5 ust.1 pkt 3 oraz ust. 3 pkt 5 i 6 ustawy, lub płatności w ramach budżetu środków europejskich, z wyłączeniem dochodów klasyfikowanych w paragrafie 205-PROGRAM REWITALIZACJI	6 450,00	3 015,02	3 015,02	-	46,74
<b>756</b>		<b>Dochody od osób prawnych, od osób fizycznych i od innych jednostek nieposiadających osobowości prawnej oraz wydatki związane z ich poborem</b>	<b>4 866 926,00</b>	<b>4 512 054,05</b>	<b>4 512 054,05</b>	-	<b>92,7</b>
	0350	Wpływy z podatku od działalności gospodarczej osób fizycznych, opłacanego w formie karty podatkowej	-	282,00	282,00	-	-
	0310	Wpływy z podatku od nieruchomości-OSOBY PRAWNE	1 450 000,00	1 237 477,64	1 237 477,64	-	85,34
	0320	Wpływy z podatku rolnego-OSOBY PRAWNE	120 000,00	93 494,00	93 494,00	-	77,91
	0330	Wpływy z podatku leśnego-OSOBY PRAWNE	180 000,00	176 372,00	176 372,00	-	97,98
	0500	Wpływy z podatku od czynności cywilnoprawnych	1 000,00	-	-	-	-
	0910	Wpływy z odsetek od nieterminowych wpłat z tytułu podatków i opłat	300,00	194,83	194,83	-	64,94
	2680	Rekompensaty utraconych dochodów w podatkach i opłatach lokalnych	4 261,00	4 261,00	4 261,00	-	100,00
	0310	Wpływy z podatku od nieruchomości - OSOBY FIZYCZNE	700 000,00	647 635,68	647 635,68	-	92,52
	0320	Wpływy z podatku rolnego-OSOBY FIZYCZNE	320 000,00	306 620,70	306 620,70	-	95,
	0330	Wpływy z podatku leśnego-OSOBY FIZYCZNE	10 000,00	5 657,13	5 657,13	-	56,5,
	0340	Wpływy z podatku od środków transportowych	35 000,00	31 667,60	31 667,60	-	90,48
	0360	Wpływy z podatku od spadków i darowizn	5 000,00	9 678,90	9 678,90	-	193,58
	0370	Wpływy z opłaty od posiadania psów	3 000,00	2 060,00	2 060,00	-	68,67
	0430	Wpływy z opłaty targowej	26 500,00	26 581,00	26 581,00	-	100,31
	0440	Wpływy z opłaty miejscowej	11 300,00	11 233,17	11 233,17	-	99,41
	0500	Wpływy z podatku od czynności cywilnoprawnych	150 000,00	143 244,11	143 244,11	-	95,50
	0910	Wpływy z odsetek od nieterminowych wpłat z tytułu podatków i opłat	20 000,00	17 072,62	17 072,62	-	85,36
	0410	Wpływy z opłaty skarbowej	15 000,00	13 560,00	13 560,00	-	90,40
	0460	Wpływy z opłaty eksploatacyjnej	140 000,00	136 427,40	136 427,40	-	97,45
	0480	Wpływy z opłat za zezwolenia na sprzedaż napojów alkoholowych	67 000,00	65 618,77	65 618,77	-	97,94

Dział	Paragraf	Treść	Plan na 2017 rok	Wykonanie za 2017 rok			%
				Ogółem	W tym:		
					Dochody bieżące	Dochody majątkowe	
1	2	3	4	5	6	7	8
	0490	Wpływy z innych lokalnych opłat pobieranych przez jednostki samorządu terytorialnego na podstawie odrębnych ustaw	11 000,00	7 225,99	7 225,99	-	65,69
	0010	Wpływy z podatku dochodowego od osób fizycznych	1 451 125,00	1 484 060,00	1 484 060,00	-	102,27
	0020	Wpływy z podatku dochodowego od osób prawnych	146 440,00	91 629,51	91 629,51	-	62,57
<b>758</b>		<b>Różne rozliczenia</b>	<b>3 525 727,80</b>	<b>3 525 942,80</b>	<b>3 525 942,80</b>	-	<b>100,01</b>
	2920	Subwencje ogólne z budżetu państwa	2 607 208,00	2 607 208,00	2 607 208,00	-	100,00
	2920	Subwencje ogólne z budżetu państwa	898 866,00	898 866,00	898 866,00	-	100,00
	0690	Wpływy z różnych opłat - odzyskany Vat	9 500,00	9 482,00	9 482,00	-	99,81
	0920	Wpływy z pozostałych odsetek	50,00	19,90	19,90	-	39,80
	0970	Wpływy z różnych dochodów	100,00	363,10	363,10	-	363,10
	2030	Dotacje celowe otrzymane z budżetu państwa na realizację własnych zadań bieżących gmin (związków gmin, związków powiatowo-gminnych)	2 683,80	2 683,80	2 683,80	-	100,00
	2920	Subwencje ogólne z budżetu państwa	7 320,00	7 320,00	7 320,00	-	100,00
<b>801</b>		<b>Oświata i wychowanie</b>	<b>153 872,00</b>	<b>137 192,10</b>	<b>137 192,10</b>	-	<b>89,16</b>
	0690	Wpływy z różnych opłat	1 000,00	132,00	132,00	-	13,20
	0750	Wpływy z najmu i dzierżawy składników majątkowych Skarbu Państwa, jednostek samorządu terytorialnego lub innych jednostek zaliczanych do sektora finansów publicznych oraz innych umów o podobnym charakterze	60 000,00	43 322,62	43 322,62	-	72,20
	0920	Wpływy z pozostałych odsetek	-	0,03	0,03	-	-
	0970	Wpływy z różnych dochodów	-	54,52	54,52	-	-
	2030	Dotacje celowe otrzymane z budżetu państwa na realizację własnych zadań bieżących gmin (związków gmin, związków powiatowo-gminnych)- <b>tablica interaktywna</b>	14 000,00	14 000,00	14 000,00	-	100,00
	2030	Dotacje celowe otrzymane z budżetu państwa na realizację własnych zadań bieżących gmin (związków gmin, związków powiatowo-gminnych)- <b>rozwój czytelnictwa</b>	6 000,00	6 000,00	6 000,00	-	100,00
	0660	Wpływy z opłat za korzystanie z wychowania przedszkolnego	6 000,00	5 619,00	5 619,00	-	93,65
	2030	Dotacje celowe otrzymane z budżetu państwa na realizację własnych zadań bieżących gmin (związków gmin, związków powiatowo-gminnych)- <b>oddziały przedszkolne</b>	33 450,00	32 566,92	32 566,92	-	97,36
	2030	Dotacje celowe otrzymane z budżetu państwa na realizację własnych zadań bieżących gmin (związków gmin, związków powiatowo-gminnych) - <b>punkt przedszkolny</b>	25 422,00	25 422,00	25 422,00	-	100,00
	2030	Dotacje celowe otrzymane z budżetu państwa na realizację własnych zadań bieżących gmin (związków gmin, związków powiatowo-gminnych) - <b>rozwój czytelnictwa</b>	6 000,00	6 000,00	6 000,00	-	100,00
	0970	Wpływy z różnych dochodów	2 000,00	4 075,01	4 075,01	-	203,75
<b>852</b>		<b>Pomoc społeczna</b>	<b>432 248,00</b>	<b>398 703,28</b>	<b>398 703,28</b>	-	<b>92,24</b>

Dział	Paragraf	Treść	Plan na 2017 rok	Wykonanie za 2017 rok			%
				Ogółem	W tym:		
					Dochody bieżące	Dochody majątkowe	
1	2	3	4	5	6	7	8
	2030	Dotacje celowe otrzymane z budżetu państwa na realizację własnych zadań bieżących gmin (związków gmin, związków powiatowo-gminnych)- <b>asystent rodziny</b>	20 000,00	18 651,63	18 651,63	-	93,26
	2030	Dotacje celowe otrzymane z budżetu państwa na realizację własnych zadań bieżących gmin (związków gmin, związków powiatowo-gminnych)	36 000,00	26 266,42	26 266,42	-	72,96
	0920	Wpływy z pozostałych odsetek	30,00	-	-	-	-
	0970	Wpływy z różnych dochodów	200,00	-	-	-	-
	2030	Dotacje celowe otrzymane z budżetu państwa na realizację własnych zadań bieżących gmin (związków gmin, związków powiatowo-gminnych)	236 156,00	223 013,01	223 013,01	-	94,43
	2030	Dotacje celowe otrzymane z budżetu państwa na realizację własnych zadań bieżących gmin (związków gmin, związków powiatowo-gminnych)	86 092,00	85 858,34	85 858,34	-	99,73
	0830	Wpływy z usług	770,00	1 292,90	1 292,90	-	167,
	2030	Dotacje celowe otrzymane z budżetu państwa na realizację własnych zadań bieżących gmin (związków gmin, związków powiatowo-gminnych)	49 000,00	41 093,78	41 093,78	-	83,8
	0970	Wpływy z różnych dochodów	4 000,00	2 527,20	2 527,20	-	63,18
<b>854</b>		<b>Edukacyjna opieka wychowawcza</b>	<b>36 010,00</b>	<b>36 010,00</b>	<b>36 010,00</b>	-	<b>100,00</b>
	2030	Dotacje celowe otrzymane z budżetu państwa na realizację własnych zadań bieżących gmin (związków gmin, związków powiatowo-gminnych)- <b>stypendia szkolne</b>	36 010,00	36 010,00	36 010,00	-	100,00
<b>855</b>		<b>Rodzina</b>	<b>19 300,00</b>	<b>17 051,52</b>	<b>17 051,52</b>	-	<b>88,35</b>
	0920	Wpływy z pozostałych odsetek	500,00	-	-	-	-
	0970	Wpływy z różnych dochodów	3 000,00	-	-	-	-
	2360	Dochody jednostek samorządu terytorialnego związane z realizacją zadań z zakresu administracji rządowej oraz innych zadań zleconych ustawami	11 000,00	12 251,52	12 251,52	-	111,38
	0970	Wpływy z różnych dochodów	3 214,70	3 214,70	3 214,70	-	100,
	2030	Dotacje celowe otrzymane z budżetu państwa na realizację własnych zadań bieżących gmin (związków gmin, związków powiatowo-gminnych)	1 585,30	1 585,30	1 585,30	-	100,0
<b>900</b>		<b>Gospodarka komunalna i ochrona środowiska</b>	<b>719 860,00</b>	<b>661 708,58</b>	<b>661 708,58</b>	-	<b>91,92</b>
	0830	Wpływy z usług	5 100,00	4 984,11	4 984,11	-	97,73
	0490	Wpływy z innych lokalnych opłat pobieranych przez jednostki samorządu terytorialnego na podstawie odrębnych ustaw - <b>gospodarka odpadami</b>	700 000,00	641 142,29	641 142,29	-	91,59
	0910	Wpływy z odsetek od nieterminowych wpłat z tytułu podatków i opłat	-	3 101,52	3 101,52	-	-
	0690	Wpływy z różnych opłat	540,00	540,00	540,00	-	100,00
	0690	Wpływy z różnych opłat	14 000,00	11 531,07	11 531,07	-	82,36
	0400	Wpływy z opłaty produktowej	220,00	409,59	409,59	-	186,18

Dział	Paragraf	Treść	Plan na 2017 rok	Wykonanie za 2017 rok			%
				Ogółem	W tym:		
					Dochody bieżące	Dochody majątkowe	
1	2	3	4	5	6	7	8
921		<b>Kultura i ochrona dziedzictwa narodowego</b>	<b>500,00</b>	<b>500,00</b>	<b>500,00</b>	-	100,00
	2700	Środki na dofinansowanie własnych zadań bieżących gmin, powiatów (związków gmin, związków powiatowo-gminnych, związków powiatów), samorządów województw, pozyskane z innych źródeł	500,00	500,00	500,00	-	100,00
<b>Razem:</b>			<b>10 636 131,88</b>	<b>10 054 845,09</b>	<b>9 705 129,44</b>	<b>349 715,65</b>	<b>94,53</b>



**REALIZACJA WYKONANIA DOCHODÓW BUDŻETU (zadania zlecone) za 2017 rok  
według działów klasyfikacji budżetowej i ważniejszych źródeł**

Dział	Paragraf	Treść	Plan na 2017 rok	Wykonanie za 2017 rok			%
				Ogółem	W tym:		
1	2	3	4	5	6	7	8
					Dochody bieżące	Dochody majątkowe	
<b>010</b>		<b>Rolnictwo i łowiectwo</b>	<b>163 633,55</b>	<b>162 600,14</b>	<b>162 600,14</b>	-	<b>99,37</b>
	2010	Dotacje celowe otrzymane z budżetu państwa na realizację zadań bieżących z zakresu administracji rządowej oraz innych zadań zleconych gminie (związkom gmin, związkom powiatowo-gminnym) ustawami	163 633,55	162 600,14	162 600,14	-	99,37
<b>750</b>		<b>Administracja publiczna</b>	<b>30 696,55</b>	<b>29 522,94</b>	<b>29 522,94</b>	-	<b>96,18</b>
	2010	Dotacje celowe otrzymane z budżetu państwa na realizację zadań bieżących z zakresu administracji rządowej oraz innych zadań zleconych gminie (związkom gmin, związkom powiatowo-gminnym) ustawami	30 696,55	29 522,94	29 522,94	-	96,18
<b>751</b>		<b>Urzędy naczelnych organów władzy państwowej, kontroli i ochrony prawa oraz sądownictwa</b>	<b>744,00</b>	<b>744,00</b>	<b>744,00</b>	-	<b>100,00</b>
	2010	Dotacje celowe otrzymane z budżetu państwa na realizację zadań bieżących z zakresu administracji rządowej oraz innych zadań zleconych gminie (związkom gmin, związkom powiatowo-gminnym) ustawami	744,00	744,00	744,00	-	100,00
<b>801</b>		<b>Oświata i wychowanie</b>	<b>39 010,24</b>	<b>32 379,05</b>	<b>32 379,05</b>	-	<b>82,99</b>
	2010	Dotacje celowe otrzymane z budżetu państwa na realizację zadań bieżących z zakresu administracji rządowej oraz innych zadań zleconych gminie (związkom gmin, związkom powiatowo-gminnym) ustawami - podreżniki	25 663,76	22 605,42	22 605,42	-	88,08
	2010	Dotacje celowe otrzymane z budżetu państwa na realizację zadań bieżących z zakresu administracji rządowej oraz innych zadań zleconych gminie (związkom gmin, związkom powiatowo-gminnym) ustawami - podreżniki	10 299,64	8 067,43	8 067,43	-	78,33
	2010	Dotacje celowe otrzymane z budżetu państwa na realizację zadań bieżących z zakresu administracji rządowej oraz innych zadań zleconych gminie (związkom gmin, związkom powiatowo-gminnym) ustawami - podreżniki	3 046,84	1 700,20	1 700,20	-	55,80
<b>852</b>		<b>Pomoc społeczna</b>	<b>20 415,14</b>	<b>19 233,48</b>	<b>19 233,48</b>	-	<b>94,21</b>
	2010	Dotacje celowe otrzymane z budżetu państwa na realizację zadań bieżących z zakresu administracji rządowej oraz innych zadań zleconych gminie (związkom gmin, związkom powiatowo-gminnym) ustawami	18 500,00	18 465,66	18 465,66	-	99,81
	2010	Dotacje celowe otrzymane z budżetu państwa na realizację zadań bieżących z zakresu administracji rządowej oraz innych zadań zleconych gminie (związkom gmin, związkom powiatowo-gminnym) ustawami	1 915,14	767,82	767,82	-	40,09
<b>855</b>		<b>Rodzina</b>	<b>3 436 190,00</b>	<b>3 409 541,51</b>	<b>3 409 541,51</b>	-	<b>99,22</b>
	2060	Dotacje celowe otrzymane z budżetu państwa na zadania bieżące z zakresu administracji rządowej zlecone gminom (związkom gmin, związkom powiatowo-gminnym), związane z realizacją świadczenia wychowawczego stanowiącego pomoc państwa w wychowywaniu dzieci - program 500+	1 985 038,00	1 960 001,78	1 960 001,78	-	98,74
	2010	Dotacje celowe otrzymane z budżetu państwa na realizację zadań bieżących z zakresu administracji rządowej oraz innych zadań zleconych gminie (związkom gmin, związkom powiatowo-gminnym) ustawami	1 447 000,00	1 445 406,33	1 445 406,33	-	99,89
	2010	Dotacje celowe otrzymane z budżetu państwa na realizację zadań bieżących z zakresu administracji rządowej oraz innych zadań zleconych gminie (związkom gmin, związkom powiatowo-gminnym) ustawami - karta dużej rodziny	28,00	13,40	13,40	-	47,86
	2010	Dotacje celowe otrzymane z budżetu państwa na realizację zadań bieżących z zakresu administracji rządowej oraz innych zadań zleconych gminie (związkom gmin, związkom powiatowo-gminnym) ustawami	4 124,00	4 120,00	4 120,00	-	99,90
		<b>Razem:</b>	<b>3 690 689,48</b>	<b>3 654 015,12</b>	<b>3 654 015,12</b>	-	<b>99,01</b>





**DOCHODY ZA WYDAWANE ZEZWOLENIA  
NA SPRZEDAŻ NAPOJÓW ALKOHOLOWYCH ORAZ ZA KORZYSTANIE Z TYCH ZEZWOLEŃ  
za 2017 rok**

według działów, rozdziałów, paragrafów klasyfikacji budżetowej

Dział	Rozdział	Paragraf	Nazwa podziałki klasyfikacji budżetowej	Plan na 2017 rok	Wykonanie za 2017 rok			%
					Ogółem	w tym:		
1	2	3	4	5	6	7	8	9
756			DOCHODY OD OSÓB PRAWNYCH, OD OSÓB FIZYCZNYCH I OD INNYCH JEDNOSTEK NIEPOSIADAJĄCYCH OSOBOWOŚCI PRAWNEJ ORAZ WYDATKI ZWIĄZANE Z ICH POBOREM	67 000,00	65 618,77	65 618,77	-	97,94
	75618		Wpływy z innych opłat stanowiących dochody jednostek samorządu terytorialnego na podstawie ustaw	67 000,00	65 618,77	65 618,77	-	
		0 480	Wpływy z opłat za zezwolenia na sprzedaż napojów alkoholowych	67 000,00	65 618,77	65 618,77	-	97,94
<b>Razem</b>				<b>67 000,00</b>	<b>65 618,77</b>	<b>65 618,77</b>	<b>-</b>	<b>97,94</b>



**WYKONANIE DOCHODÓW ZWIĄZANYCH Z REALIZACJĄ ZADAŃ WYKONYWANYCH NA PODSTAWIE POROZUMIEŃ (UMÓW)  
MIĘDZY JEDNOSTKAMI SAMORZĄDU TERYTORIALNEGO  
za 2017 rok**

Dział	Rozdział	Paragraf	Nazwa podziałki klasyfikacji budżetowej	Plan na 2017 rok	Wykonanie za 2017 rok			%
					Ogółem	W tym: Dochody bieżące	Dochody majątkowe	
1	2	3	4	5	6	7	8	9
600			<b>TRANSPORT I ŁĄCZNOŚĆ</b>	25 100,00	24 128,00	24 128,00	-	96,13
	60014		Drogi publiczne powiatowe	25 100,00	24 128,00	24 128,00	-	96,13
		2320	Dotacje celowe otrzymane z powiatu na zadania bieżące realizowane na podstawie porozumień (umów) między jednostkami samorządu terytorialnego – <b>utrzymanie czystości ulic powiatowych</b>	25 100,00	24 128,00	24 128,00	-	96,13
<b>Razem</b>				<b>25 100,00</b>	<b>24 128,00</b>	<b>24 128,00</b>	<b>-</b>	<b>96,13</b>



**WYKONANIE I STRUKTURA WYDATKÓW BUDŻETU GMINY**  
za 2017 rok  
według działów klasyfikacji budżetowej

Dział	Nazwa działu	Plan na 2017 rok	Wykonanie za 2017 rok	% wykonania planu	Struktura % wykonania
1	2	3	4	5	6
010	ROLNICTWO I ŁOWIECTWO	186 628,72	180 330,61	96,63	1,37
020	LEŚNICTWO	2 915,00	2 914,81	99,99	0,02
600	TRANSPORT I ŁĄCZNOŚĆ	133 793,57	108 461,59	81,07	0,83
630	TURYSTYKA	42 500,00	38 637,10	90,91	0,29
700	GOSPODARKA MIESZKANIOWA	73 000,00	59 057,07	80,90	0,45
710	DZIAŁALNOŚĆ USŁUGOWA	109 019,97	66 005,81	60,54	0,50
750	ADMINISTRACJA PUBLICZNA	1 862 871,93	1 717 539,44	92,20	13,08
751	URZĘDY NACZELNYCH ORGANÓW WŁADZY PAŃSTWOWEJ, KONTROLI I OCHRONY PRAWA ORAZ SĄDOWNICTWA	744,00	744,00	100,00	0,01
754	BEZPIECZEŃSTWO PUBLICZNE I OCHRONA PRZECIWPOŻAROWA	105 622,00	98 284,38	93,05	0,75
757	OBSŁUGA DŁUGU PUBLICZNEGO	70 000,00	59 612,75	85,16	0,45
758	RÓŻNE ROZLICZENIA	58 400,00	363,10	0,62	0,00
801	OŚWIATA I WYCHOWANIE	4 429 304,24	4 255 539,41	96,08	32,41
851	OCHRONA ZDROWIA	76 400,00	72 956,48	95,49	0,56
852	POMOC SPOŁECZNA	1 181 433,10	1 075 869,94	91,06	8,19
854	EDUKACYJNA OPIEKA WYCHOWAWCZA	49 010,00	49 008,64	100,00	0,37
855	RODZINA	3 659 411,94	3 607 171,78	98,57	27,47
900	GOSPODARKA KOMUNALNA I OCHRONA ŚRODOWISKA	1 342 034,08	1 199 211,02	89,36	9,13
921	KULTURA I OCHRONA DZIEDZICTWA NARODOWEGO	405 044,70	353 503,45	87,28	2,69
926	KULTURA FIZYCZNA I SPORT	197 761,11	184 486,71	93,29	1,41
<b>OGÓLEM</b>		<b>13 985 894,36</b>	<b>13 129 698,09</b>	<b>93,88</b>	<b>100,00</b>



**PLAN I WYKONANIE WYDATKÓW BUDŻETOWYCH**  
za 2017 rok  
według działów, rozdziałów i paragrafów klasyfikacji budżetowej  
- część opisowa

Dział	Rozdział	Paragraf	Treść	Plan na 2017 rok	Wykonanie za 2017 rok	%
1	2	3	4	5	6	7
<b>0 10</b>			<b>Rolnictwo i łowiectwo</b>	<b>186 628,72</b>	<b>180 330,61</b>	<b>96,63</b>
	<b>0 1030</b>		<b>Izby rolnicze</b>	<b>11 800,00</b>	<b>10 227,27</b>	<b>86,67</b>
		<b>2850</b>	Wpłaty gmin na rzecz izb rolniczych w wysokości 2% uzyskanych wpływów z podatku rolnego	11 800,00	10 227,27	86,67
	<b>0 1095</b>		<b>Pozostała działalność</b>	<b>174 828,72</b>	<b>170 103,34</b>	<b>97,30</b>
		<b>4110</b>	Składki na ubezpieczenia społeczne	370,29	370,29	100,00
		<b>4120</b>	Składki na Fundusz Pracy	52,78	52,78	100,00
		<b>4170</b>	Wynagrodzenia bezosobowe	2 154,18	2 154,18	100,00
		<b>4210</b>	Zakup materiałów i wyposażenia	4 310,50	4 233,44	98,21
		<b>4300</b>	Zakup usług pozostałych	7 495,92	3 860,75	51,50
		<b>4360</b>	Oplaty z tytułu zakupu usług telekomunikacyjnych	20,00	20,00	100,00
		<b>4430</b>	Różne opłaty i składki	160 425,05	159 411,90	99,37
<b>020</b>			<b>Leśnictwo</b>	<b>2 915,00</b>	<b>2 914,81</b>	<b>99,99</b>
	<b>02095</b>		<b>Pozostała działalność</b>	<b>2 915,00</b>	<b>2 914,81</b>	<b>99,99</b>
		<b>4430</b>	Różne opłaty i składki	2 915,00	2 914,81	99,99
<b>600</b>			<b>Transport i łączność</b>	<b>133 793,57</b>	<b>108 461,59</b>	<b>81,07</b>
	<b>60013</b>		<b>Drogi publiczne wojewódzkie</b>	<b>2 510,00</b>	<b>2 351,44</b>	<b>93,68</b>
		<b>4210</b>	Zakup materiałów i wyposażenia	1 490,00	1 336,68	89,71
		<b>4300</b>	Zakup usług pozostałych	1 020,00	1 014,76	99,49
	<b>60014</b>		<b>Drogi publiczne powiatowe</b>	<b>54 172,22</b>	<b>53 807,97</b>	<b>99,33</b>
		<b>3110</b>	Świadczenia społeczne	18 367,56	18 367,56	100,00
		<b>4210</b>	Zakup materiałów i wyposażenia	369,00	369,00	100,00
		<b>4300</b>	Zakup usług pozostałych	6 363,44	6 363,44	100,00
		<b>4430</b>	Różne opłaty i składki	11 102,00	11 096,60	99,95
		<b>6050</b>	Wydatki inwestycyjne jednostek budżetowych	17 970,22	17 611,37	98,00
	<b>60016</b>		<b>Drogi publiczne gminne</b>	<b>77 111,35</b>	<b>52 302,18</b>	<b>67,83</b>
		<b>3110</b>	Świadczenia społeczne	1 944,00	1 944,00	100,00
		<b>4210</b>	Zakup materiałów i wyposażenia	19 600,00	17 409,42	88,82
		<b>4270</b>	Zakup usług remontowych	5 018,40	5 018,40	100,00
		<b>4300</b>	Zakup usług pozostałych	44 644,95	22 026,36	49,34
		<b>6050</b>	Wydatki inwestycyjne jednostek budżetowych	5 904,00	5 904,00	100,00
<b>630</b>			<b>Turystyka</b>	<b>42 500,00</b>	<b>38 637,10</b>	<b>90,91</b>
	<b>63095</b>		<b>Pozostała działalność</b>	<b>42 500,00</b>	<b>38 637,10</b>	<b>90,91</b>
		<b>4210</b>	Zakup materiałów i wyposażenia	980,00	574,72	58,64

1	2	3	4	5	6	7
		4260	Zakup energii	3 000,00	2 553,38	85,11
		4300	Zakup usług pozostałych	38 520,00	35 509,00	92,18
<b>700</b>			<b>Gospodarka mieszkaniowa</b>	<b>73 000,00</b>	<b>59 057,07</b>	<b>80,90</b>
	<b>70005</b>		<b>Gospodarka gruntami i nieruchomościami</b>	<b>20 000,00</b>	<b>18 407,40</b>	<b>92,04</b>
		4300	Zakup usług pozostałych	19 740,00	18 147,40	91,93
		4610	Koszty postępowania sądowego i prokuratorskiego	260,00	260,00	100,00
	<b>70095</b>		<b>Pozostała działalność</b>	<b>53 000,00</b>	<b>40 649,67</b>	<b>76,70</b>
		4110	Składki na ubezpieczenia społeczne	184,00	183,70	99,84
		4170	Wynagrodzenia bezosobowe	1 069,00	1 068,68	99,97
		4210	Zakup materiałów i wyposażenia	5 000,00	2 101,20	42,02
		4260	Zakup energii	3 500,00	3 015,30	86,15
		4270	Zakup usług remontowych	2 000,00	1 810,00	90,50
		4300	Zakup usług pozostałych	41 247,00	32 470,79	78,72
<b>710</b>			<b>Działalność usługowa</b>	<b>109 019,97</b>	<b>66 005,81</b>	<b>60,54</b>
	<b>71004</b>		<b>Plany zagospodarowania przestrzennego</b>	<b>31 500,00</b>	<b>13 108,01</b>	<b>41</b>
		4300	Zakup usług pozostałych	31 500,00	13 108,01	41,61
	<b>71012</b>		<b>Zadania z zakresu geodezji i kartografii</b>	<b>17 600,00</b>	<b>7 130,00</b>	<b>40,51</b>
		4300	Zakup usług pozostałych	17 600,00	7 130,00	40,51
	<b>71035</b>		<b>Cmentarze</b>	<b>57 419,97</b>	<b>43 622,80</b>	<b>75,97</b>
		4210	Zakup materiałów i wyposażenia	9 319,97	149,45	1,60
		4260	Zakup energii	1 500,00	1 093,41	72,89
		4270	Zakup usług remontowych	19 600,00	19 311,00	98,53
		4300	Zakup usług pozostałych	27 000,00	23 068,94	85,44
	<b>71095</b>		<b>Pozostała działalność</b>	<b>2 500,00</b>	<b>2 145,00</b>	<b>85,80</b>
		4300	Zakup usług pozostałych	2 500,00	2 145,00	85,80
<b>750</b>			<b>Administracja publiczna</b>	<b>1 862 871,93</b>	<b>1 717 539,44</b>	<b>92,20</b>
	<b>75011</b>		<b>Urzędy wojewódzkie</b>	<b>35 047,55</b>	<b>32 715,33</b>	<b>93</b>
		3020	Wydatki osobowe niezaliczone do wynagrodzeń	2 351,00	2 150,02	91,45
		4010	Wynagrodzenia osobowe pracowników	23 996,26	22 822,65	95,11
		4110	Składki na ubezpieczenia społeczne	4 112,38	4 112,38	100,00
		4120	Składki na Fundusz Pracy	587,91	587,91	100,00
		4210	Zakup materiałów i wyposażenia	1 000,00	470,39	47,04
		4300	Zakup usług pozostałych	2 030,00	2 021,98	99,60
		4700	Szkolenia pracowników niebędących członkami korpusu służby cywilnej	970,00	550,00	56,70
	<b>75022</b>		<b>Rady gmin (miast i miast na prawach powiatu)</b>	<b>78 700,00</b>	<b>71 571,14</b>	<b>90,94</b>
		3030	Różne wydatki na rzecz osób fizycznych: diety radnych, przewodniczącego i vice przewodniczącego, diety przewodniczących komisji	77 200,00	70 979,65	91,94
		4210	Zakup materiałów i wyposażenia	500,00	359,92	71,98
		4300	Zakup usług pozostałych	1 000,00	231,57	23,16



1	2	3	4	5	6	7
	<b>75023</b>		<b>Urzędy gmin</b>	<b>1 575 067,97</b>	<b>1 474 857,28</b>	<b>93,64</b>
		<b>2710</b>	Dotacja celowa na pomoc finansową udzielaną między jednostkami samorządu terytorialnego na dofinansowanie własnych zadań bieżących	1 000,00	831,70	83,17
		<b>3020</b>	Wydatki osobowe niezaliczone do wynagrodzeń	5 875,00	5 511,82	93,82
		<b>4010</b>	Wynagrodzenia osobowe pracowników	933 276,98	891 623,79	95,54
		<b>4040</b>	Dodatkowe wynagrodzenia roczne	71 387,38	71 387,38	100,00
		<b>4110</b>	Składki na ubezpieczenie społeczne	169 172,38	156 979,13	92,79
		<b>4120</b>	Składki na Fundusz Pracy	28 422,94	20 139,74	70,86
		<b>4170</b>	Wynagrodzenia bezosobowe	2 839,87	2 289,87	80,63
		<b>4210</b>	Zakup materiałów i wyposażenia: czasopisma, materiały kancelaryjne, zakup druków, formularzy, tonera do kopiarki, środków bhp, zakup paliwa i części zamienne do samochodu służbowego, środków czystości	46 750,00	46 333,62	99,11
		<b>4260</b>	Zakup energii elektrycznej i wody w budynku Urzędu	39 100,00	38 867,75	99,41
		<b>4270</b>	Zakup usług remontowych	5 535,00	5 535,00	100,00
		<b>4280</b>	Zakup usług zdrowotnych	250,00	250,00	100,00
		<b>4300</b>	Zakup usług pozostałych: zakupy związane z pracą Urzędu Gminy i Miasta, w tym: opłaty pocztowe, telefoniczne, wymiana gaśnic przeciwpożarowych, wywóz nieczystości, porady prawne, opłaty za szkolenia, za nadzór Informatyczny, za nadzór programów SIGID oraz LEGALIS, itp.	196 490,21	163 477,06	83,20
		<b>4360</b>	Opłaty z tytułu zakupu usług telekomunikacyjnych	16 700,00	16 615,57	99,49
		<b>4410</b>	Podróże służbowe krajowe pracowników	8 853,57	8 786,77	99,25
		<b>4430</b>	Różne opłaty i składki: m.in. ubezpieczenie mienia i budynku Urzędu	14 000,00	13 930,15	99,50
		<b>4440</b>	Odpisy na zakładowy fundusz świadczeń socjalnych	22 132,32	22 132,32	100,00
		<b>4530</b>	Podatek od towarów i usług (VAT)	5 950,00	2 859,21	48,05
		<b>4700</b>	Szkolenia pracowników niebędących członkami korpusu służby cywilnej	7 332,32	7 306,40	99,65
	<b>75045</b>		<b>Komisje poborowe</b>	<b>95,88</b>	<b>95,88</b>	<b>100,00</b>
		<b>4410</b>	Podróże służbowe krajowe	95,88	95,88	100,00
	<b>75075</b>		<b>Promocja jednostek samorządu terytorialnego</b>	<b>2 000,00</b>	-	-
		<b>4210</b>	Zakup materiałów i wyposażenia	1 000,00	-	-
		<b>4300</b>	Zakup usług pozostałych	1 000,00	-	-
	<b>75095</b>		<b>Pozostała działalność</b>	<b>171 960,53</b>	<b>138 299,81</b>	<b>80,43</b>
		<b>2310</b>	Dotacje celowe przekazane gminie na zadania bieżące realizowane na podstawie porozumień (umów) między jednostkami samorządu terytorialnego	760,00	760,00	100,00
		<b>3030</b>	Różne wydatki na rzecz osób fizycznych: diety sołtysów	30 000,00	26 988,00	89,96
		<b>4018</b>	Wynagrodzenia osobowe pracowników Finansowanie programów i projektów ze środków, o których mowa w art. 5 ust. 3 ustawy, z wyłączeniem środków, o których mowa w art. 5 ust. 3 pkt 2, pkt 5 lit. c i d oraz pkt 6 ustawy oraz z wyłączeniem budżetu środków europejskich- <b>REWITALIZACJA</b>	4 973,26	3 938,35	79,19

1	2	3	4	5	6	7
		4019	Wynagrodzenia osobowe pracowników Współfinansowanie programów i projektów realizowanych ze środków, o których mowa w art. 5 ust. 3 ustawy, z wyłączeniem środków, o których mowa w art. 5 ust. 3 pkt 2, pkt 5 lit. c i d oraz pkt 6 ustawy- <b>REWITALIZACJA</b>	877,62	694,98	79,19
		4100	Wynagrodzenia agencyjno-prowizyjne	16 500,00	14 567,48	88,29
		4110	Składki na ubezpieczenia społeczne	900,00	717,69	79,74
		4118	Składki na ubezpieczenia społeczne Finansowanie programów i projektów ze środków, o których mowa w art. 5 ust. 3 ustawy, z wyłączeniem środków, o których mowa w art. 5 ust. 3 pkt 2, pkt 5 lit. c i d oraz pkt 6 ustawy oraz z wyłączeniem budżetu środków europejskich <b>REWITALIZACJA</b>	177,87	-	-
		4119	Składki na ubezpieczenia społeczne Współfinansowanie programów i projektów realizowanych ze środków, o których mowa w art. 5 ust. 3 ustawy, z wyłączeniem środków, o których mowa w art. 5 ust. 3 pkt 2, pkt 5 lit. c i d oraz pkt 6 ustawy- <b>REWITALIZACJA</b>	31,41	-	-
		4128	Składki na Fundusz Pracy. Finansowanie programów i projektów ze środków, o których mowa w art. 5 ust. 3 ustawy, z wyłączeniem środków, o których mowa w art. 5 ust. 3 pkt 2, pkt 5 lit. c i d oraz pkt 6 ustawy oraz z wyłączeniem budżetu środków europejskich- <b>REWITALIZACJA</b>	25,37	-	-
		4129	Składki na Fundusz Pracy Współfinansowanie programów i projektów realizowanych ze środków, o których mowa w art. 5 ust. 3 ustawy, z wyłączeniem środków, o których mowa w art. 5 ust. 3 pkt 2, pkt 5 lit. c i d oraz pkt 6 ustawy <b>REWITALIZACJA</b>	4,46	-	-
		4140	Wpłaty na Państwowy Fundusz Rehabilitacji Osób Niepełnosprawnych	2 900,00	2 898,00	99,93
		4170	Wynagrodzenia bezosobowe	2 000,00	600,00	30,00
		4210	Zakup materiałów i wyposażenia; wydatki na zakupy reprezentacyjne dla Burmistrza Gminy i Miasta	5 300,00	5 275,03	99,53
		4218	Zakup materiałów i wyposażenia Współfinansowanie programów i projektów realizowanych ze środków, o których mowa w art. 5 ust. 3 ustawy, z wyłączeniem środków, o których mowa w art. 5 ust. 3 pkt 2, pkt 5 lit. c i d oraz pkt 6 ustawy- <b>REWITALIZACJA</b>	1 700,00	1 687,85	99,29
		4219	Zakup materiałów i wyposażenia. Finansowanie programów i projektów ze środków, o których mowa w art. 5 ust. 3 ustawy, z wyłączeniem środków, o których mowa w art. 5 ust. 3 pkt 2, pkt 5 lit. c i d oraz pkt 6 ustawy oraz z wyłączeniem budżetu środków europejskich- <b>REWITALIZACJA</b>	300,00	297,86	99,29
		4300	Zakup usług pozostałych: opłaty i prowizje bankowe, opłaty za egzekucję podatków i opłat, koszty sądowe itp.	32 000,00	31 643,76	98,89
		4308	Zakup usług pozostałych Współfinansowanie programów i projektów realizowanych ze środków, o których mowa w art. 5 ust. 3 ustawy, z wyłączeniem środków, o których mowa w art. 5 ust. 3 pkt 2, pkt 5 lit. c i d oraz pkt 6 ustawy- <b>REWITALIZACJA</b>	28 900,00	11 884,19	41,12
		4309	Zakup usług pozostałych Finansowanie programów i projektów ze środków, o których mowa w art. 5 ust. 3 ustawy, z wyłączeniem środków, o których mowa w art. 5 ust. 3 pkt 2, pkt 5 lit. c i d oraz pkt 6 ustawy oraz z wyłączeniem budżetu środków europejskich- <b>REWITALIZACJA</b>	5 100,00	2 097,21	41,12

1	2	3	4	5	6	7
		4430	Różne opłaty i składki na: Stowarzyszenie Gmin Polskich Euroregionu Pomerania, Stowarzyszenie SIEJA, LGD Dobre Inicjatywy Regionu	4 306,54	4 194,40	97,40
		4580	Pozostałe odsetki	1 500,00	143,85	9,59
		4610	Koszty postępowania sądowego i prokuratorskiego	33 704,00	29 911,16	88,75
<b>751</b>			<b>URZĘDY NACZELNYCH ORGANÓW WŁADZY PAŃSTWOWEJ, KONTROLI I OCHRONY PRAWA ORAZ SĄDOWNICTWA</b>	<b>744,00</b>	<b>744,00</b>	<b>100,00</b>
	75101		Urzędy naczelných organów władzy państwowej, kontroli i ochrony prawa	744,00	744,00	100,00
		4110	Składka na ubezpieczenie społeczne	106,89	106,89	100,00
		4120	Składka na Fundusz Pracy	15,24	15,24	100,00
		4170	Wynagrodzenia bezosobowe	621,87	621,87	100,00
<b>754</b>			<b>BEZPIECZEŃSTWO PUBLICZNE I OCHRONA PRZECIWOPOŻAROWA</b>	<b>105 622,00</b>	<b>98 284,38</b>	<b>93,05</b>
	75404		Komendy wojewódzkie Policji	5 000,00	5 000,00	100,00
		6170	Wpłaty jednostek na państwowy fundusz celowy na finansowanie lub dofinansowanie zadań inwestycyjnych	5 000,00	5 000,00	100,00
	75412		Ochotnicze straże pożarne	100 622,00	93 284,38	92,71
		2820	Dotacja celowa z budżetu na finansowanie lub dofinansowanie zadań zleconych do realizacji stowarzyszeniom	7 000,00	7 000,00	100,00
		3030	Różne wydatki na rzecz osób fizycznych, m.in.: udział strażaków w akcjach gaśniczych	26 100,00	26 043,14	99,78
		4110	Składki na ubezpieczenie społeczne	1 000,00	771,30	77,13
		4120	Składka na Fundusz Pracy	150,00	149,45	99,63
		4170	Wynagrodzenia bezosobowe	22 500,00	19 548,23	86,88
		4210	Zakup materiałów i wyposażenia: zakup paliwa, sprzętu, części zamienne do samochodów pożarniczych dla OSP Ińsko, itp.	18 260,00	16 455,27	90,12
		4260	Zakup energii elektrycznej i wody w budynkach remizy	10 172,00	9 078,23	89,25
		4280	Zakup usług zdrowotnych	1 490,00	1 490,00	100,00
		4300	Zakup usług pozostałych: utrzymanie budynku remizy, naprawy samochodów przeciwpożarowych, badania i przeglądy techniczne pojazdów strażackich, itp.	8 400,00	8 168,76	97,25
		4360	Opłaty z tytułu zakupu usług telekomunikacyjnych	750,00	570,00	76,00
		4430	Różne opłaty i składki: opłaty za ubezpieczenia samochodów i drużyn OSP, mienia budynku remizy	4 800,00	4 010,00	83,54
<b>757</b>			<b>OBŚLUGA DŁUGU PUBLICZNEGO</b>	<b>70 000,00</b>	<b>59 612,75</b>	<b>85,16</b>
	75702		Obsługa papierów wartościowych, kredytów i pożyczek jednostek samorządu terytorialnego	70 000,00	59 612,75	85,16
		8110	Odsetki i dyskonto od skarbowych papierów wartościowych, kredytów pożyczek oraz Innych Instrumentów finansowych, związanych z obsługą długu krajowego	70 000,00	59 612,75	85,16

1	2	3	4	5	6	7
<b>758</b>			<b>RÓŻNE ROZLICZENIA</b>	<b>58 400,00</b>	<b>363,10</b>	<b>0,62</b>
	<b>75814</b>		<b>Różne rozliczenia finansowe</b>	<b>400,00</b>	<b>363,10</b>	<b>90,78</b>
		<b>3020</b>	Wydatki osobowe niezaliczone do wynagrodzeń	400,00	363,10	90,78
	<b>75818</b>		<b>Rezerwy ogólne i celowe</b>	<b>58 000,00</b>	-	-
		<b>4810</b>	Rezerwy	58 000,00	-	-
<b>801</b>			<b>OŚWIATA I WYCHOWANIE</b>	<b>4 429 304,24</b>	<b>4 255 539,41</b>	<b>96,08</b>
	<b>80101</b>		<b>Szkoły podstawowe</b>	<b>2 529 152,76</b>	<b>2 434 975,51</b>	<b>96,28</b>
		<b>3020</b>	Wydatki osobowe niezaliczone do wynagrodzeń	103 000,00	99 698,63	96,79
		<b>4010</b>	Wynagrodzenia osobowe pracowników	1 538 000,00	1 495 937,92	97,27
		<b>4040</b>	Dodatkowe wynagrodzenie roczne	119 590,00	119 589,72	100,00
		<b>4110</b>	Składki na ubezpieczenia społeczne	313 410,00	289 631,83	92,41
		<b>4120</b>	Składki na Fundusz Pracy	42 500,00	36 876,36	86,77
		<b>4170</b>	Wynagrodzenia bezosobowe	4 250,00	4 168,56	98,08
		<b>4210</b>	Zakup materiałów i wyposażenia	54 000,00	53 558,58	99
		<b>4240</b>	Zakup środków dydaktycznych i książek	36 663,76	33 589,43	91,61
		<b>4260</b>	Zakup energii	103 060,00	93 992,41	91,20
		<b>4280</b>	Zakup usług zdrowotnych	1 300,00	1 100,00	84,62
		<b>4300</b>	Zakup usług pozostałych	29 700,00	27 695,86	93,25
		<b>4360</b>	Oplaty z tytułu zakupu usług telekomunikacyjnych	5 000,00	4 633,05	92,66
		<b>4410</b>	Podróże służbowe krajowe	1 700,00	1 105,72	65,04
		<b>4430</b>	Różne opłaty i składki	11 000,00	9 545,74	86,78
		<b>4440</b>	Odpsy na zakładowy fundusz świadczeń socjalnych	159 879,00	159 879,00	100,00
		<b>4530</b>	Podatek od towarów i usług (VAT).	1 500,00	954,02	63,60
		<b>4570</b>	Odsetki od nieterminowych wpłat z tytułu pozostałych podatków i opłat	3 100,00	2 099,18	67,72
		<b>4610</b>	Koszty postępowania sądowego i prokuratorskiego	700,00	629,50	89,93
		<b>4700</b>	Szkolenia pracowników niebędących członkami korpusu służby cywilnej	800,00	290,00	36,25
	<b>80103</b>		<b>Oddziały przedszkolne w szkołach podstawowych</b>	<b>133 852,00</b>	<b>123 603,32</b>	<b>92,34</b>
		<b>3020</b>	Wydatki osobowe niezaliczone do wynagrodzeń	5 700,00	5 374,89	94,30
		<b>4010</b>	Wynagrodzenia osobowe pracowników	62 000,00	59 208,62	95,50
		<b>4040</b>	Dodatkowe wynagrodzenie roczne	7 326,00	7 325,08	99,99
		<b>4110</b>	Składki na ubezpieczenia społeczne	14 774,00	12 325,40	83,43
		<b>4120</b>	Składki na Fundusz Pracy	2 000,00	1 645,66	82,28
		<b>4210</b>	Zakup materiałów i wyposażenia	4 000,00	3 288,99	82,22
		<b>4240</b>	Zakup środków dydaktycznych i książek	1 000,00	471,22	47,12
		<b>4260</b>	Zakup energii	18 300,00	16 317,97	89,17
		<b>4280</b>	Zakup usług zdrowotnych	250,00	100,00	40,00
		<b>4300</b>	Zakup usług pozostałych	5 000,00	4 085,56	81,71

1	2	3	4	5	6	7
		4430	Różne opłaty i składki	1 500,00	1 457,93	97,20
		4440	Odpisy na zakładowy fundusz świadczeń socjalnych	12 002,00	12 002,00	100,00
	<b>80104</b>		<b>Przedszkola</b>	<b>97 422,00</b>	<b>89 638,43</b>	<b>92,01</b>
		3020	Wydatki osobowe niezaliczone do wynagrodzeń	4 500,00	3 926,76	87,26
		4010	Wynagrodzenia osobowe pracowników	50 000,00	47 682,44	95,36
		4040	Dodatkowe wynagrodzenie roczne	1 300,00	1 223,65	94,13
		4110	Składki na ubezpieczenia społeczne	12 000,00	11 185,09	93,21
		4120	Składki na Fundusz Pracy	1 800,00	1 336,09	74,23
		4170	Wynagrodzenia bezosobowe	3 700,00	2 675,73	72,32
		4210	Zakup materiałów i wyposażenia	2 885,00	2 112,34	73,22
		4240	Zakup środków dydaktycznych i książek	100,00	-	-
		4260	Zakup energii	11 500,00	10 799,90	93,91
		4280	Zakup usług zdrowotnych	100,00	-	-
		4300	Zakup usług pozostałych	2 000,00	1 160,17	58,01
		4430	Różne opłaty i składki	700,00	699,26	99,89
		4440	Odpisy na zakładowy fundusz świadczeń socjalnych	6 837,00	6 837,00	100,00
	<b>80106</b>		<b>Inne formy wychowania przedszkolnego</b>	<b>112 522,00</b>	<b>111 647,62</b>	<b>99,22</b>
		2590	Dotacja podmiotowa z budżetu dla publicznej jednostki systemu oświaty prowadzonej przez osobę prawną Inną niż jednostka samorządu terytorialnego lub przez osobę fizyczną	112 522,00	111 647,62	99,22
	<b>80110</b>		<b>Gimnazja</b>	<b>1 031 327,64</b>	<b>991 245,04</b>	<b>96,11</b>
		3020	Wydatki osobowe niezaliczone do wynagrodzeń	52 200,00	50 031,12	95,85
		4010	Wynagrodzenia osobowe pracowników	606 302,00	590 122,69	97,33
		4040	Dodatkowe wynagrodzenie roczne	49 991,00	49 990,24	100,00
		4110	Składki na ubezpieczenia społeczne	134 800,00	127 452,41	94,55
		4120	Składki na Fundusz Pracy	18 000,00	15 415,69	85,64
		4170	Wynagrodzenia bezosobowe	400,00	101,94	25,49
		4210	Zakup materiałów i wyposażenia	24 000,00	23 526,53	98,03
		4240	Zakup środków dydaktycznych i książek	19 299,64	15 555,07	80,60
		4260	Zakup energii	44 809,00	42 435,20	94,70
		4280	Zakup usług zdrowotnych	500,00	350,00	70,00
		4300	Zakup usług pozostałych	11 500,00	8 149,63	70,87
		4410	Podróże służbowe krajowe	2 500,00	1 823,69	72,95
		4430	Różne opłaty i składki	2 700,00	1 964,83	72,77
		4440	Odpisy na zakładowy fundusz świadczeń socjalnych	64 326,00	64 326,00	100,00
	<b>80113</b>		<b>Dowożenie uczniów do szkół</b>	<b>232 981,00</b>	<b>229 209,96</b>	<b>98,38</b>
		4300	Zakup usług pozostałych	232 981,00	229 209,96	98,38
	<b>80146</b>		<b>Dokształcanie i doskonalenie nauczycieli</b>	<b>13 963,00</b>	<b>11 828,79</b>	<b>84,72</b>
		4300	Zakup usług pozostałych	2 263,00	1 985,00	87,72

1	2	3	4	5	6	7
		4410	Podróże służbowe krajowe	6 700,00	5 817,92	86,83
		4700	Szkolenia pracowników niebędących członkami korpusu służby cywilnej	5 000,00	4 025,87	80,52
	80149		<b>Realizacja zadań wymagających stosowania specjalnej organizacji nauki i metod pracy dla dzieci w przedszkolach, oddziałach przedszkolnych w szkołach podstawowych i innych formach wychowania przedszkolnego</b>	<b>57 061,00</b>	<b>50 401,79</b>	<b>88,33</b>
		3020	Wydatki osobowe niezaliczone do wynagrodzeń	300,00	-	-
		4010	Wynagrodzenia osobowe pracowników	38 000,00	35 725,60	94,01
		4040	Dodatkowe wynagrodzenie roczne	1 143,00	1 142,31	99,94
		4110	Składki na ubezpieczenia społeczne	7 400,00	6 097,99	82,41
		4120	Składki na Fundusz Pracy	1 400,00	789,86	56,42
		4210	Zakup materiałów i wyposażenia	510,00	509,27	99,86
		4240	Zakup środków dydaktycznych i książek	400,00	200,00	50,00
		4260	Zakup energii	4 000,00	2 410,13	60,25
		4300	Zakup usług pozostałych	1 000,00	618,63	61,86
		4440	Odplys na zakładowy fundusz świadczeń socjalnych	2 908,00	2 908,00	100,00
	80150		<b>Realizacja zadań wymagających stosowania specjalnej organizacji nauki i metod pracy dla dzieci i młodzieży w szkołach podstawowych, gimnazjach, liceach ogólno-kształcących, liceach profilowanych i szkołach zawodowych oraz szkołach artystycznych</b>	<b>145 387,84</b>	<b>137 353,95</b>	<b>94,47</b>
		3020	Wydatki osobowe niezaliczone do wynagrodzeń	6 600,00	6 371,08	96,53
		4010	Wynagrodzenia osobowe pracowników	91 700,00	88 929,63	96,98
		4040	Dodatkowe wynagrodzenie roczne	7 376,00	7 375,66	100,00
		4110	Składki na ubezpieczenia społeczne	19 900,00	18 328,70	92,10
		4120	Składki na Fundusz Pracy	3 000,00	2 416,18	80,54
		4210	Zakup materiałów i wyposażenia	1 000,00	706,13	70,61
		4240	Zakup środków dydaktycznych i książek	3 346,84	1 814,96	54,23
		4260	Zakup energii	3 000,00	2 251,12	75,04
		4300	Zakup usług pozostałych	1 000,00	695,49	69,55
		4440	Odplys na zakładowy fundusz świadczeń socjalnych	8 465,00	8 465,00	100,00
	80195		<b>Pozostała działalność</b>	<b>75 635,00</b>	<b>75 635,00</b>	<b>100,00</b>
		4170	Wynagrodzenia bezosobowe	400,00	400,00	100,00
		4440	Odplys na zakładowy fundusz świadczeń socjalnych emerytów i rencistów (byłych nauczycieli)	75 235,00	75 235,00	100,00
851			<b>OCHRONA ZDROWIA</b>	<b>76 400,00</b>	<b>72 956,48</b>	<b>98,06</b>
	85153		<b>Zwalczanie narkomanii</b>	<b>1 000,00</b>	-	-
		4210	Zakup materiałów i wyposażenia	200,00	-	-
		4300	Zakup usług pozostałych	800,00	-	-

1	2	3	4	5	6	7
	<b>85154</b>		<b>Przeciwdziałanie alkoholizmowi</b>	<b>74 400,00</b>	<b>72 956,48</b>	<b>98,06</b>
		<b>2820</b>	Dotacja celowa z budżetu na finansowanie lub dofinansowanie zadań zleconych do realizacji stowarzyszeniom	60 000,00	60 000,00	100,00
		<b>4170</b>	Wynagrodzenia bezosobowe	10 000,00	9 773,97	97,74
		<b>4210</b>	Zakup materiałów i wyposażenia	600,00	300,00	50,00
		<b>4300</b>	Zakup usług pozostałych	1 700,00	1 269,00	
		<b>4360</b>	Opłaty z tytułu zakupu usług telekomunikacyjnych	500,00	399,71	
		<b>4410</b>	Podróże służbowe krajowe	200,00	25,08	12,54
		<b>4610</b>	Koszty postępowania sądowego i prokuratorskiego	600,00	388,72	64,79
		<b>4700</b>	Szkolenia pracowników niebędących członkami korpusu służby cywilnej	800,00	800,00	100,00
	<b>85195</b>		<b>Pozostała działalność</b>	<b>1 000,00</b>	-	-
		<b>4300</b>	Zakup usług pozostałych	1 000,00	-	-
<b>852</b>			<b>POMOC SPOŁECZNA</b>	<b>1 181 433,10</b>	<b>1 075 869,94</b>	<b>91,06</b>
	<b>85202</b>		<b>Domy pomocy społecznej</b>	<b>348 614,50</b>	<b>346 917,54</b>	<b>99,51</b>
		<b>4430</b>	Zakup usług przez jednostki samorządu terytorialnego od innych jednostek samorządu terytorialnego	348 614,50	346 917,54	99,51
	<b>85213</b>		<b>Składki na ubezpieczenie zdrowotne opłacane za osoby pobierające niektóre świadczenia z pomocy społecznej, niektóre świadczenia rodzinne oraz za osoby uczestniczące w zajęciach w centrum integracji społecznej</b>	<b>38 500,00</b>	<b>37 117,29</b>	<b>96,41</b>
		<b>4130</b>	Składki na ubezpieczenie zdrowotne	38 500,00	37 117,29	96,41
	<b>85214</b>		<b>Zasiłki okresowe, celowe i pomoc w naturze oraz składki na ubezpieczenia emerytalne i rentowe</b>	<b>76 000,00</b>	<b>48 337,44</b>	<b>63,60</b>
		<b>3110</b>	Świadczenia społeczne	76 000,00	48 337,44	63,60
	<b>85215</b>		<b>Świadczenia społeczne</b>	<b>30 240,43</b>	<b>11 200,56</b>	<b>37,04</b>
		<b>3110</b>	Świadczenia społeczne	30 202,88	11 185,50	37,03
		<b>4300</b>	Zakup usług pozostałych	37,55	15,06	40,11
	<b>85216</b>		<b>Zasiłki stałe</b>	<b>236 156,00</b>	<b>223 013,01</b>	<b>94,43</b>
		<b>3110</b>	Świadczenia społeczne	236 156,00	223 013,01	94,43
	<b>85219</b>		<b>Ośrodki Pomocy Społecznej</b>	<b>342 883,77</b>	<b>322 162,33</b>	<b>93,96</b>
		<b>3020</b>	Wydatki osobowe niezaliczone do wynagrodzeń	1 440,00	1 140,00	79,17
		<b>4010</b>	Wynagrodzenia osobowe pracowników	229 745,94	224 534,93	97,73
		<b>4040</b>	Dodatkowe wynagrodzenie roczne	15 800,34	15 800,34	100,00
		<b>4110</b>	Składki na ubezpieczenia społeczne	39 737,55	34 195,91	86,05
		<b>4120</b>	Składki na Fundusz Pracy	2 211,86	1 121,21	50,69
		<b>4210</b>	Zakup materiałów i wyposażenia	9 582,63	9 582,63	100,00
		<b>4260</b>	Zakup energii	5 823,48	5 031,43	86,40
		<b>4280</b>	Zakup usług zdrowotnych	100,00	50,00	50,00
		<b>4300</b>	Zakup usług pozostałych	19 917,26	17 303,22	86,88

1	2	3	4	5	6	7
		4360	Oplaty z tytułu zakupu usług telekomunikacyjnych	1 500,00	1 277,27	85,15
		4410	Podróże służbowe krajowe	7 000,00	4 527,43	64,68
		4430	Różne opłaty i składki	700,00	50,00	7,14
		4440	Odpisy na zakładowy fundusz świadczeń socjalnych	6 224,71	6 224,71	100,00
		4580	Pozostałe odsetki	600,00	186,25	31,04
		4700	Szkolenia pracowników niebędących członkami korpusu służby cywilnej	2 500,00	1 137,00	45,48
	85228		<b>Usługi opiekuńcze i specjalistyczne usługi opiekuńcze</b>	<b>16 528,40</b>	<b>15 122,13</b>	<b>91,49</b>
		4110	Składki na ubezpieczenia społeczne	2 388,00	2 388,00	100,00
		4120	Składki na Fundusz Pracy	78,96	78,96	100,00
		4170	Wynagrodzenia bezosobowe	13 601,44	12 195,17	
		4300	Zakup usług pozostałych	460,00	460,00	100,00
	85230		<b>Pomoc w zakresie dożywiania</b>	<b>89 000,00</b>	<b>68 489,64</b>	<b>76,95</b>
		3110	Świadczenia społeczne	89 000,00	68 489,64	77,00
	85295		<b>Pozostała działalność</b>	<b>3 510,00</b>	<b>3 510,00</b>	<b>100,00</b>
		4300	Zakup usług pozostałych	3 510,00	3 510,00	100,00
854			<b>EDUKACYJNA OPIEKA WYCHOWAWCZA</b>	<b>49 010,00</b>	<b>49 008,64</b>	<b>100,00</b>
	85415		<b>Pomoc materialna dla uczniów</b>	<b>49 010,00</b>	<b>49 008,64</b>	<b>100,00</b>
		3240	Stypendia dla uczniów	49 010,00	49 008,64	100,00
855			<b>RODZINA</b>	<b>3 659 411,94</b>	<b>3 607 171,78</b>	<b>98,57</b>
	85501		<b>Świadczenie wychowawcze</b>	<b>1 985 038,00</b>	<b>1 960 001,78</b>	<b>98,74</b>
		3110	Świadczenia społeczne	1 955 262,42	1 930 226,20	98,72
		4010	Wynagrodzenia osobowe pracowników	22 000,00	22 000,00	100,00
		4110	Składki na ubezpieczenia społeczne	3 973,28	3 973,28	100,00
		4120	Składki na Fundusz Pracy	158,80	158,80	100,00
		4300	Zakup usług pozostałych	3 643,50	3 643,50	100,00
	85502		<b>Świadczenia rodzinne, świadczenie z funduszu alimentacyjnego oraz składki na ubezpieczenia emerytalne i rentowe z ubezpieczenia społecznego</b>	<b>1 472 732,83</b>	<b>1 471 044,16</b>	<b>99,89</b>
		3110	Świadczenia społeczne	1 408 770,30	1 407 176,63	99,89
		4010	Wynagrodzenia osobowe pracowników	39 569,19	39 474,19	99,76
		4040	Dodatkowe wynagrodzenie roczne	2 958,96	2 958,96	100,00
		4110	Składki na ubezpieczenia społeczne	7 083,27	7 083,27	100,00
		4210	Zakup materiałów i wyposażenia	2 423,57	2 423,57	100,00
		4260	Zakup energii	850,00	850,00	100,00
		4300	Zakup usług pozostałych	8 797,85	8 797,85	100,00
		4360	Oplaty z tytułu zakupu usług telekomunikacyjnych	661,03	661,03	100,00
		4410	Podróże służbowe krajowe	44,00	44,00	100,00



1	2	3	4	5	6	7
		4440	Odplisy na zakładowy fundusz świadczeń socjalnych	1 185,66	1 185,66	100,00
		4700	Szkolenia pracowników niebędących członkami korpusu służby cywilnej	389,00	389,00	100,00
	85503		<b>Karta Dużej Rodziny</b>	<b>28,00</b>	<b>13,40</b>	<b>47,86</b>
		4300	Zakup usług pozostałych	28,00	13,40	47,86
	85504		<b>Wspieranie rodziny</b>	<b>15 868,25</b>	<b>12 653,55</b>	<b>79,74</b>
		4110	Składki na ubezpieczenia społeczne	1 896,30	1 896,30	100,00
		4120	Składki na Fundusz Pracy	257,25	257,25	100,00
		4170	Wynagrodzenia bezosobowe	13 714,70	10 500,00	76,56
	85508		<b>Rodziny zastępcze</b>	<b>4 671,48</b>	<b>4 620,00</b>	<b>98,90</b>
		4330	Zakup usług przez jednostki samorządu terytorialnego od innych jednostek samorządu terytorialnego	4 671,48	4 620,00	98,90
	85510		<b>Działalność placówek opiekuńczo-wychowawczych</b>	<b>176 949,38</b>	<b>154 718,89</b>	<b>87,44</b>
		4330	Zakup usług przez jednostki samorządu terytorialnego od innych jednostek samorządu terytorialnego	176 949,38	154 718,89	87,44
	85595		<b>Pozostała działalność</b>	<b>4 124,00</b>	<b>4 120,00</b>	<b>99,90</b>
		3110	Świadczenia społeczne	4 000,00	4 000,00	100,00
		4010	Wynagrodzenia osobowe pracowników	105,64	101,64	96,21
		4110	Składki na ubezpieczenia społeczne	18,36	18,36	100,00
<b>900</b>			<b>GOSPODARKA KOMUNALNA I OCHRONA ŚRODOWISKA</b>	<b>1 342 034,08</b>	<b>1 199 211,02</b>	<b>89,36</b>
	90001		<b>Gospodarka ściekowa i ochrona wód</b>	<b>7 978,73</b>	<b>7 977,99</b>	<b>99,99</b>
		4430	Różne opłaty i składki	4,00	3,26	81,50
		6230	Dotacje celowe z budżetu na finansowanie lub dofinansowanie kosztów realizacji inwestycji i zakupów inwestycyjnych jednostek niezaliczanych do sektora finansów publicznych – dofinansowanie przydomowych oczyszczalni ścieków	7 974,73	7 974,73	100,00
	90002		<b>Gospodarka odpadami</b>	<b>778 615,17</b>	<b>689 352,95</b>	<b>88,54</b>
		3020	Wydatki osobowe niezaliczone do wynagrodzeń	229,11	229,11	100,00
		4010	Wynagrodzenia osobowe pracowników	21 723,02	21 144,88	97,34
		4040	Dodatkowe wynagrodzenie roczne	1 816,34	1 816,34	100,00
		4110	Składki na ubezpieczenia społeczne	4 027,62	3 421,05	84,94
		4120	Składki na Fundusz Pracy	577,06	487,80	84,53
		4210	Zakup materiałów i wyposażenia	3 500,00	2 116,50	60,47
		4300	Zakup usług pozostałych	734 092,02	660 137,27	89,93
		4600	Kary, odszkodowania i grzywny wypłacane na rzecz osób prawnych i innych jednostek organizacyjnych	12 650,00	-	-
	90003		<b>Oczyszczanie miasta i wsi</b>	<b>133 718,00</b>	<b>130 066,21</b>	<b>97,27</b>
		4110	Składki na ubezpieczenie społeczne	1 100,00	1 003,63	91,24
		4170	Wynagrodzenia bezosobowe	6 700,00	5 850,00	87,31
		4210	Zakup materiałów i wyposażenia	2 000,00	45,50	2,28

1	2	3	4	5	6	7
		4300	Zakup usług pozostałych: sprzątanie ulic, chodników i placów, wywóz nieczystości, wywóz z selektywnej zbiórki odpadów (szkło, papier, plastik) z terenu miasta i gminy	123 918,00	123 167,08	99,39
	90004		<b>Utrzymanie zieleni w miastach i gminach</b>	<b>38 080,00</b>	<b>28 839,86</b>	<b>75,73</b>
		4110	Składki na ubezpieczenia społeczne	1 030,00	557,51	54,13
		4170	Wynagrodzenia bezosobowe	6 000,00	3 249,94	54,17
		4210	Zakup materiałów i wyposażenia	24 350,00	19 099,80	78,44
		4300	Zakup usług pozostałych	6 700,00	5 932,61	88,55
	90015		<b>Oświetlenie ulic, placów i dróg</b>	<b>181 808,61</b>	<b>172 517,62</b>	<b>94,89</b>
		4210	Zakup materiałów i wyposażenia	12 950,00	12 929,62	99,84
		4260	Zakup energii	92 000,00	91 155,49	99,08
		4300	Zakup usług pozostałych	70 432,26	68 432,51	97,16
		6050	Wydatki inwestycyjne jednostek budżetowych	6 426,35	-	-
	90095		<b>Pozostała działalność</b>	<b>201 833,57</b>	<b>170 456,39</b>	<b>84,45</b>
		3020	Wydatki osobowe niezaliczone do wynagrodzeń	5 500,00	2 219,39	40
		4010	Wynagrodzenia osobowe pracowników	9 500,00	1 518,57	15,96
		4040	Dodatkowe wynagrodzenie roczne	3 923,01	3 923,01	100,00
		4110	Składki na ubezpieczenia społeczne	12 450,00	6 610,26	53,09
		4120	Składki na Fundusz Pracy	3 450,00	2 426,23	70,33
		4170	Wynagrodzenia bezosobowe	37 200,00	33 344,99	89,64
		4210	Zakup materiałów i wyposażenia	16 450,00	14 674,29	89,21
		4260	Zakup energii	4 800,00	2 808,45	58,51
		4280	Zakup usług zdrowotnych	800,00	750,00	93,75
		4300	Zakup usług pozostałych	17 561,24	16 701,97	95,11
		4430	Różne opłaty i składki	2 776,99	1 074,90	38,71
		4440	Odpiśy na zakładowy fundusz świadczeń socjalnych	6 422,33	6 422,33	100
		6050	Wydatki inwestycyjne jednostek budżetowych- <b>WODNA ŚCIEZKA EDUKACYJNA</b>	81 000,00	77 982,00	96,27
921			<b>KULTURA I OCHRONA DZIEDZICTWA NARODOWEGO</b>	<b>405 044,70</b>	<b>353 503,45</b>	<b>87,28</b>
	92109		<b>Domy i ośrodki kultury, świetlice i kluby</b>	<b>315 344,70</b>	<b>276 145,32</b>	<b>87,57</b>
		2480	Dotacja podmiotowa z budżetu dla samorządowej Instytucji kultury	184 800,00	177 680,36	96,15
		4110	Składki na ubezpieczenia społeczne	1 250,00	951,94	76,16
		4170	Wynagrodzenia bezosobowe	8 000,00	5 037,76	62,97
		4210	Zakup materiałów i wyposażenia	28 184,70	9 045,24	32,09
		4260	Zakup energii	48 410,00	43 887,96	90,66
		4270	Zakup usług pozostałych	6 000,00	4 161,58	69,36
		4300	Zakup usług pozostałych	38 700,00	35 380,48	91,42

1	2	3	4	5	6	7
	92116		Biblioteki	35 200,00	34 115,23	96,92
		2480	Dotacja podmiotowa z budżetu dla samorządowej Instytucji kultury	35 200,00	34 115,23	96,92
	92195		Pozostała działalność	54 500,00	43 242,90	79,34
		4300	Zakup usług pozostałych	54 500,00	43 242,90	79,34
926			<b>KULTURA FIZYCZNA I SPORT</b>	<b>197 761,11</b>	<b>184 486,71</b>	<b>93,29</b>
	92601		Obiekty sportowe	16 096,18	16 096,18	100,00
		6050	Wydatki inwestycyjne jednostek budżetowych - <b>SIŁOWNIA</b>	16 096,18	16 096,18	100,00
	92605		Zadania w zakresie kultury fizycznej i sportu	181 664,93	168 390,53	92,69
		2820	Dotacja celowa z budżetu na finansowanie lub dofinansowanie zadań zleconych do realizacji stowarzyszeniom	105 000,00	105 000,00	100,00
		4110	Składki na ubezpieczenia społeczne	4 400,00	3 972,00	90,27
		4170	Wynagrodzenia bezosobowe	30 060,00	29 414,37	97,85
		4210	Zakup materiałów i wyposażenia	9 140,00	5 585,97	61,12
		4260	Zakup energii	14 500,00	14 147,30	97,57
		4300	Zakup usług pozostałych	10 564,93	10 270,89	97,22
		6060	Wydatki na zakupy inwestycyjne jednostek budżetowych	8 000,00	-	-
<b>OGÓŁEM WYDATKI</b>				<b>13 985 894,36</b>	<b>13 129 698,09</b>	<b>93,88</b>



**PLAN I WYKONANIE ZADAŃ Z ZAKRESU ADMINISTRACJI RZĄDOWEJ ORAZ INNYCH ZADAŃ ZLECONYCH GMINIE**  
**USTAWAMI za 2017 rok**  
**według działów, rozdziałów i paragrafów klasyfikacji budżetowej**  
**- część opisowa**

Dział	Rozdział	Paragraf	Treść	Plan na 2017 rok	Wykonanie za 2017 rok	%
1	2	3	4	5	6	7
<b>0 10</b>			<b>ROLNICTWO I ŁOWIECTWO</b>	<b>163 633,55</b>	<b>162 600,14</b>	<b>99,37</b>
	<b>0 1095</b>		Pozostała działalność	<b>163 633,55</b>	<b>162 600,14</b>	<b>99,37</b>
		<b>4110</b>	Składki na ubezpieczenia społeczne	370,29	370,29	100,00
		<b>4120</b>	Składki na Fundusz Pracy	52,78	52,78	100,00
		<b>4170</b>	Wynagrodzenia bezosobowe	2 154,18	2 154,18	100,00
		<b>4210</b>	Zakup materiałów i wyposażenia	50,50	30,24	59,88
		<b>4300</b>	Zakup usług pozostałych	560,75	560,75	100,00
		<b>4360</b>	Opłaty z tytułu zakupu usług telekomunikacyjnych	20,00	20,00	100,00
		<b>4430</b>	Różne opłaty i składki	160 425,05	159 411,90	99,37
<b>750</b>			<b>ADMINISTRACJA PUBLICZNA</b>	<b>30 696,55</b>	<b>29 522,94</b>	<b>96,18</b>
	<b>75011</b>		<b>Urzędy wojewódzkie</b>	<b>30 696,55</b>	<b>29 522,94</b>	<b>96,18</b>
		<b>4010</b>	Wynagrodzenia osobowe pracowników	23 996,26	22 822,65	95,11
		<b>4110</b>	Składki na ubezpieczenia społeczne	4 112,38	4 112,38	100,00
		<b>4120</b>	Składki na Fundusz Pracy	587,91	587,91	100,00
		<b>4300</b>	Zakup usług pozostałych	2 000,00	2 000,00	100,00
<b>751</b>			<b>URZĘDY NACZELNYCH ORGANÓW WŁADZY PAŃSTWOWEJ, KONTROLI I OCHRONY PRAWA ORAZ SĄDOWNICTWA</b>	<b>744,00</b>	<b>744,00</b>	<b>100,00</b>
	<b>75101</b>		<b>Urzędy naczelných organów władzy państwowej, kontroli i ochrony prawa</b>	<b>744,00</b>	<b>744,00</b>	<b>100,00</b>
		<b>4110</b>	Składka na ubezpieczenie społeczne	106,89	106,89	100,00
		<b>4120</b>	Składka na Fundusz Pracy	15,24	15,24	100,00
		<b>4170</b>	Wynagrodzenia bezosobowe	621,87	621,87	100,00
<b>801</b>			<b>OŚWIATA I WYCHOWANIE</b>	<b>39 010,24</b>	<b>32 001,80</b>	<b>82,03</b>
	<b>80101</b>		<b>Szkoły podstawowe</b>	<b>25 663,76</b>	<b>22 605,42</b>	<b>88,08</b>
		<b>4240</b>	Zakup środków dydaktycznych i książek	25 663,76	22 605,42	88,08
	<b>80110</b>		<b>Gimnazja</b>	<b>10 299,64</b>	<b>7 696,18</b>	<b>74,72</b>
		<b>4240</b>	Zakup środków dydaktycznych i książek	10 299,64	7 696,18	74,72
	<b>80150</b>		<b>Realizacja zadań wymagających stosowania specjalnej organizacji nauki i metod pracy dla dzieci i młodzieży w szkołach podstawowych, gimnazjach, liceach ogólnokształcących, liceach profilowanych i szkołach zawodowych oraz szkołach artystycznych</b>	<b>3 046,84</b>	<b>1 700,20</b>	<b>55,80</b>
		<b>4240</b>	Zakup środków dydaktycznych i książek	3 046,84	1 700,20	55,80

Dział	Rozdział	Paragraf	Treść	Plan na 2017 rok	Wykonanie za 2017 rok	%
1	2	3	4	5	6	7
<b>852</b>			<b>POMOC SPOŁECZNA</b>	<b>20 415,14</b>	<b>19 233,48</b>	<b>94,21</b>
	<b>85213</b>		<b>Składki na ubezpieczenie zdrowotne opłacane za osoby pobierające niektóre świadczenia z pomocy społecznej oraz niektóre świadczenia rodzinne</b>	<b>18 500,00</b>	<b>18 465,66</b>	<b>99,81</b>
		<b>4130</b>	Składki na ubezpieczenie zdrowotne	18 500,00	18 465,66	99,81
	<b>85215</b>		<b>Dodatki mieszkaniowe</b>	<b>1 915,14</b>	<b>767,82</b>	<b>40,09</b>
		<b>3110</b>	Świadczenia społeczne: wypłata dodatków mieszkaniowych	1 877,59	752,76	40,09
		<b>4300</b>	Zakup usług pozostałych	37,55	15,06	40,11
<b>855</b>			<b>RODZINA</b>	<b>3 436 190,00</b>	<b>3 409 541,51</b>	<b>99,22</b>
	<b>85501</b>		<b>Świadczenie wychowawcze</b>	<b>1 985 038,00</b>	<b>1 960 001,78</b>	<b>98,74</b>
		<b>3110</b>	Świadczenia społeczne	1 955 262,42	1 930 226,20	98,72
		<b>4010</b>	Wynagrodzenia osobowe pracowników	22 000,00	22 000,00	100,00
		<b>4110</b>	Składki na ubezpieczenia społeczne	3 973,28	3 973,28	100,00
		<b>4120</b>	Składki na Fundusz Pracy	158,80	158,80	100,00
		<b>4300</b>	Zakup usług pozostałych	3 643,50	3 643,50	100,00
	<b>85502</b>		<b>Świadczenia rodzinne, zaliczka alimentacyjna oraz składki na ubezpieczenia emerytalne i rentowe z ubezpieczenia społecznego</b>	<b>1 447 000,00</b>	<b>1 445 406,33</b>	<b>99,89</b>
		<b>3110</b>	Świadczenia społeczne	1 408 770,30	1 407 176,63	99,89
		<b>4010</b>	Wynagrodzenia osobowe pracowników	19 581,35	19 581,35	100,00
		<b>4040</b>	Dodatkowe wynagrodzenie roczne	1 479,48	1 479,48	100,00
		<b>4110</b>	Składki na ubezpieczenia społeczne	3 410,59	3 410,59	100,00
		<b>4210</b>	Zakup materiałów i wyposażenia	2 423,57	2 423,57	100,00
		<b>4260</b>	Zakup energii	850,00	850,00	100,00
		<b>4300</b>	Zakup usług pozostałych	8 797,85	8 797,85	100,00
		<b>4360</b>	Opłaty z tytułu zakupu usług telekomunikacyjnych	661,03	661,03	100,00
		<b>4410</b>	Podróże służbowe krajowe	44,00	44,00	100,00
		<b>4440</b>	Odpiły na zakładowy fundusz świadczeń socjalnych	592,83	592,83	100,00
		<b>4700</b>	Szkolenia pracowników niebędących członkami korpusu służby cywilnej	389,00	389,00	100,00
	<b>85503</b>		<b>Karta Dużej Rodziny</b>	<b>28,00</b>	<b>13,40</b>	<b>47,86</b>
		<b>4300</b>	Zakup usług pozostałych	28,00	13,40	47,86
	<b>85595</b>		<b>Pozostała działalność</b>	<b>4 124,00</b>	<b>4 120,00</b>	<b>99,90</b>
		<b>3110</b>	Świadczenia społeczne	4 000,00	4 000,00	100,00
		<b>4010</b>	Wynagrodzenia osobowe pracowników	105,64	101,64	96,21
		<b>4110</b>	Składki na ubezpieczenia społeczne	18,36	18,36	100,00
<b>OGÓLEM WYDATKI</b>				<b>3 690 689,48</b>	<b>3 653 643,87</b>	<b>99,00</b>

**WYKONANIE PLANOWANYCH WYDATKÓW  
ZWIĄZANYCH Z REALIZACJĄ ZADAŃ WYKONYWANYCH NA PODSTAWIE POROZUMIEŃ (UMÓW)  
MIĘDZY JEDNOSTKAMI SAMORZĄDU TERYTORIALNEGO  
za 2017 rok**

Dział	Rozdział	Nazwa podziałki klasyfikacyjnej	Plan na 2017 rok	Wykonanie za 2017 rok	z tego			Dotacje na zadania bieżące	Świadczenia na rzecz osób fizycznych	Wydatki na programy finansowane z budżetu kraju	%
					Wydania bieżące	Wydania z tytułu umów	Wydania z tytułu umów				
1	2	3	4	5	6	7	8	9	10	11	12
600		<b>TRANSPORT I ŁĄCZNOŚĆ</b>	54 172,22	53 807,97	36 196,60	17 829,04	17 829,04	18 367,56	17 611,37	99,33	
60014		<b>Drogi publiczne powiatowe</b>	54 172,22	53 807,97	36 196,60	17 829,04	17 829,04	18 367,56	17 611,37	99,33	
		Bieżące utrzymanie czystości oraz zabezpieczenie przejezdności w okresie zimowym, ulic powiatowych w mieście, w tym:	36 202,00	36 196,60	36 196,60	17 829,04	17 829,04	18 367,56	-	99,99	
		<b>z dotacji Starostwa Powiatowego w Stargardzie Szczecińskim</b>	25 100,00	24 128,00	24 128,00	5 760,44	5 760,44	18 367,56	-	96,13	
		Wydatki inwestycyjne jednostek budżetowych	17 970,22	17 611,37	-	-	-	-	17 611,37	98,00	
		<b>OGÓLEM</b>	54 172,22	53 807,97	36 196,60	17 829,04	17 829,04	18 367,56	17 611,37	99,33	





## PLAN I WYKONANIE WYDATKÓW BUDŻETU GMINY

(ogółem)  
za 2017 rok

w podziale na działy, rozdziały klasyfikacji budżetowej z wyodrębnieniem na wydatki bieżące i majątkowe

R O Z D I A Ł			4	5	WYDATKI BIEŻĄCE							10	11	12	13	14	15	16	17	18
1	2	3			PLAN WYDATKÓW NA 2017 ROK	WYKONANIE ZA 2017 ROK	7	8	9	10	11									
N A Z W A P O D Z I A Ł K I K L A S Y F I K A C J I B U D Ż E T O W E J			z tego:																	
1	2	3	4	5	6	7	8	9	10	11	12	13	14	15	16	17	18	19	20	
010	ROZLICZNIWO I KOMUNICTWO		186 628,72	180 330,61	2 577,25	177 753,36														
01030	Izby rekreacji		11 800,00	10 227,27	-	10 227,27														
01095	Przebieg służebności		174 828,72	170 103,34	2 577,25	167 526,09														
020	LEŚNICTWO		2 915,00	2 914,81	-	2 914,81														
02095	Przebieg służebności		2 915,00	2 914,81	-	2 914,81														
600	TRANSPORT		133 793,57	108 461,59	-	64 634,66	20 311,56						23 515,37							
60013	Drugi publiczne wojewódzkie		2 510,00	2 351,44	-	2 351,44														
60014	Drugi publiczne powiatowe		54 172,22	53 807,97	-	17 829,04	18 367,56						17 611,37							
60016	Drugi publiczne gminne		77 111,35	52 302,18	-	44 454,18	1 944,00						5 904,00							
630	TURYSTYKA		42 500,00	38 637,10	-	38 637,10														
63095	Przebieg służebności		42 500,00	38 637,10	-	38 637,10														
700	GOSPODARKA WIEJSKANOBIOWA		73 000,00	59 057,07	1 252,38	57 804,69														
70005	Gospodarstwo gruntami i nieruchomościami		20 000,00	18 407,40	-	18 407,40														
70095	Przebieg służebności		53 000,00	40 649,67	1 252,38	39 397,29														
710	OSZCZĘDZALNOŚĆ USŁUGOWA		109 019,97	66 005,81	-	66 005,81														
71004	Plany gospodarcze i przetworzone		31 500,00	13 108,01	-	13 108,01														
71012	Zadania z zakresu geodezji i tereny		17 600,00	7 130,00	-	7 130,00														
71095	Ornamenty		57 419,97	43 622,80	-	43 622,80														
71095	Przebieg służebności		2 500,00	2 145,00	-	2 145,00														
750	ADMINISTRACJA PUBLICZNA		1 862 871,93	1 717 539,44	1 184 510,53	403 889,73	1 591,70	105 629,49	21 918,19											
75011	Urzędy Wojewódzkie		35 047,55	32 715,33	27 522,94	3 042,37														
75022	Rady Gmin		78 700,00	71 571,14	-	591,49														
75023	Urzędy Gmin		1 575 067,97	1 474 857,28	1 142 419,91	326 093,85	831,70	5 511,82												
75045	Komisje poborowe		95,88	95,88	-	95,88														
75075	Promocja Jednostek samorządu terytorialnego		2 000,00	-	-	-														
75095	Przebieg służebności		171 960,53	138 299,81	14 567,48	74 066,14	760,00	26 989,00	21 918,19											

Lp.	Nazwa podziałki klasyfikacji budżetowej	PLAN WYDATKÓW NA 2017 ROK					WYKONANIE ZA 2017 ROK					WYDATKI BIEŻĄCE					Wynagrodzenia i świadczeń od nich należących	Wydatki związane z realizacją sfinansowanych w całości z budżetu państwa zadań z zakresu zadań publicznych dla jednostek samorządu terytorialnego	Dotacje na zadania bieżące	Wydatki na zadania z zakresu obsługi trybunałów	Wydatki z tytułu porzeceń i gwarancji	Wydatki na obsługę długu	Wydatki majątkowe	Inwestycje i zakupy inwestycyjne	Koszty finansowania z budżetu państwa w ramach dotacji budżetowej	Zakup i objęcie akcji i udziałów	Wnieście wkładów do spółek prawa handlowego													
		4	3	5	6	7	8	9	10	11	12	13	14	15	16	17												18												
751	URZĘDY WŁADZY OBLASTOWYCH, PAŃSTWOWEJ, KONTROLI OCHRONA PRAWA OBLAZ SĄDOWNICTWA	744,00	744,00	744,00	744,00	744,00	744,00	744,00	744,00	744,00	744,00	744,00	744,00	744,00																										
754	Reprezentacyjne publiczne i ochrona przedzadaniem	105 622,00	105 622,00	98 284,38	98 284,38	98 284,38	98 284,38	98 284,38	98 284,38	98 284,38	98 284,38	98 284,38	98 284,38	98 284,38	39 772,26	7 000,00	26 043,14	5 000,00	5 000,00																					
75404	Komandy wojewódzkie	5 000,00	5 000,00	5 000,00	5 000,00	5 000,00	5 000,00	5 000,00	5 000,00	5 000,00	5 000,00	5 000,00	5 000,00	5 000,00	-	-	-	-	-	-	-	-	-	-	-	-	-	-	-	-	-	-	-	-	-	-	-	-		
75412	Ochotnicza straż pożarna	100 622,00	100 622,00	93 284,38	93 284,38	93 284,38	93 284,38	93 284,38	93 284,38	93 284,38	93 284,38	93 284,38	93 284,38	93 284,38	39 772,26	7 000,00	26 043,14	5 000,00	5 000,00																					
757	ORGANIZACJA DRUGI PUBLICZNEGO	70 000,00	70 000,00	59 612,75	59 612,75	59 612,75	59 612,75	59 612,75	59 612,75	59 612,75	59 612,75	59 612,75	59 612,75	59 612,75	-	-	-	-	-	-	-	-	-	-	-	-	-	-	-	-	-	-	-	-	-	-	-	-	-	
75702	Obchody państwowych święt państwa i powstanie jednostek samorządu terytorialnego	70 000,00	70 000,00	59 612,75	59 612,75	59 612,75	59 612,75	59 612,75	59 612,75	59 612,75	59 612,75	59 612,75	59 612,75	59 612,75	-	-	-	-	-	-	-	-	-	-	-	-	-	-	-	-	-	-	-	-	-	-	-	-	-	-
758	BIOSPE ROZLICZENIA	56 400,00	56 400,00	363,10	363,10	363,10	363,10	363,10	363,10	363,10	363,10	363,10	363,10	363,10	-	-	-	-	-	-	-	-	-	-	-	-	-	-	-	-	-	-	-	-	-	-	-	-	-	-
75814	Różne rozliczenia finansowe	400,00	400,00	363,10	363,10	363,10	363,10	363,10	363,10	363,10	363,10	363,10	363,10	363,10	-	-	-	-	-	-	-	-	-	-	-	-	-	-	-	-	-	-	-	-	-	-	-	-	-	-
75815	Rezerwy ogólne i celowe	56 000,00	56 000,00	-	-	-	-	-	-	-	-	-	-	-	-	-	-	-	-	-	-	-	-	-	-	-	-	-	-	-	-	-	-	-	-	-	-	-	-	-
801	GOSWAIA I WYCHOWANIE	4 429 304,24	4 255 539,41	4 255 539,41	4 255 539,41	3 074 526,55	3 074 526,55	909 123,16	111 647,62	160 242,08	160 242,08	160 242,08	160 242,08	160 242,08	909 123,16	111 647,62	160 242,08	111 647,62	111 647,62																					
80101	Szkoły podstawowe	2 529 152,76	2 434 975,51	2 434 975,51	2 434 975,51	1 946 204,39	1 946 204,39	389 072,49	-	99 698,65	99 698,65	99 698,65	99 698,65	99 698,65	389 072,49	-	99 698,65	-	-	-	-	-	-	-	-	-	-	-	-	-	-	-	-	-	-	-	-	-	-	-
80103	Odolny przedszkole w szkołach podstawowych	133 852,00	123 603,32	123 603,32	123 603,32	119 930,26	119 930,26	3 458,57	-	214,49	214,49	214,49	214,49	3 458,57	-	-	214,49	-	-	-	-	-	-	-	-	-	-	-	-	-	-	-	-	-	-	-	-	-	-	-
80104	Przedszkola	97 422,00	89 638,43	89 638,43	89 638,43	64 103,00	64 103,00	21 608,67	111 647,62	3 926,76	3 926,76	3 926,76	3 926,76	21 608,67	-	111 647,62	3 926,76	-	-	-	-	-	-	-	-	-	-	-	-	-	-	-	-	-	-	-	-	-	-	-
80106	Inne formy wychowania przedszkolnego	112 522,00	111 647,62	111 647,62	111 647,62	-	-	-	-	-	-	-	-	-	-	-	-	-	-	-	-	-	-	-	-	-	-	-	-	-	-	-	-	-	-	-	-	-	-	-
80110	Gimnazja	1 031 327,64	991 245,04	991 245,04	991 245,04	783 082,97	783 082,97	158 130,95	-	50 031,12	50 031,12	50 031,12	50 031,12	158 130,95	-	-	50 031,12	-	-	-	-	-	-	-	-	-	-	-	-	-	-	-	-	-	-	-	-	-	-	-
80113	Dowozenie uczniów do szkół	232 981,00	229 209,96	229 209,96	229 209,96	-	-	229 209,96	-	-	-	-	-	229 209,96	-	-	-	-	-	-	-	-	-	-	-	-	-	-	-	-	-	-	-	-	-	-	-	-	-	
80146	Dobrzecanie i doskonalenie nauczycieli	13 963,00	11 828,79	11 828,79	11 828,79	-	-	11 828,79	-	-	-	-	-	11 828,79	-	-	-	-	-	-	-	-	-	-	-	-	-	-	-	-	-	-	-	-	-	-	-	-	-	
80149	Realizacja zadań zrealizowanych przez organizację naski i metod pracy dla dzieci w przedszkolach, oddziałach przedszkolnych w szkołach podstawowych i innych formach wychowania przedszkolnego	57 061,00	50 401,79	50 401,79	50 401,79	43 755,76	43 755,76	6 646,03	-	-	-	-	-	6 646,03	-	-	-	-	-	-	-	-	-	-	-	-	-	-	-	-	-	-	-	-	-	-	-	-	-	-

KOD		PLAN WYDATKÓW NA 2017 ROK		WYKONANIE ZA 2017 ROK		WYDATKI BIEŻĄCE		Wynagrodzenia i składki od nich należące		Wydatki związane z realizacją zadań statutowych		Dotacje na zadania bieżące		Wskazania na rzecz osób fizycznych		Wydatki na programy finansowane z udziałem środków pochodzących z budżetu Unii Europejskiej		Wydatki z tytułu poręczeń i gwarancji		Wydatki na obsługę długu		Wydatki majątkowe		Inwestycje i zakupy inwestycyjne		Koszty finansowania i wydatki na świadczenie usług w ramach pomocy technicznej z budżetu Unii Europejskiej		Zakup i objęcie akcji udziałów		Wliczenia wkładów do opłatek prawa handlowego						
1	2	3	4	5	6	7	8	9	10	11	12	13	14	15	16	17	18	19	20	21	22	23	24	25	26	27	28	29	30							
80100		Realizacja zadań wypracowanych w ramach świadczeń organizacjom i jednostkom pracy dla dzieci i młodzieży w szkołach podstawowych, liceach ogólnokształcących, liceach profilowanych i szkołach zawodowych oraz szkołach artystycznych	145 387,84	137 353,95	137 353,95	117 050,17	13 932,70	-	6 371,08	-	-	-	-	-	-	-	-	-	-	-	-	-	-	-	-	-	-	-	-	-	-					
80105		Reszta	75 635,00	75 635,00	75 635,00	400,00	75 235,00	-	-	-	-	-	-	-	-	-	-	-	-	-	-	-	-	-	-	-	-	-	-	-	-	-				
851		<b>DZIENNA ZOBOWIĄZANIE</b>	<b>75 400,00</b>	<b>72 956,48</b>	<b>72 956,48</b>	<b>9 773,97</b>	<b>3 182,51</b>	<b>60 000,00</b>	<b>60 000,00</b>	-	-	-	-	-	-	-	-	-	-	-	-	-	-	-	-	-	-	-	-	-	-	-	-			
85105		Zwyciszenie nieruchomości	1 000,00	-	-	-	-	-	-	-	-	-	-	-	-	-	-	-	-	-	-	-	-	-	-	-	-	-	-	-	-	-	-			
85104		Przebieżanie alkoholami	74 400,00	72 956,48	72 956,48	9 773,97	3 182,51	60 000,00	60 000,00	-	-	-	-	-	-	-	-	-	-	-	-	-	-	-	-	-	-	-	-	-	-	-	-	-		
85105		Reszta	1 000,00	-	-	-	-	-	-	-	-	-	-	-	-	-	-	-	-	-	-	-	-	-	-	-	-	-	-	-	-	-	-	-		
852		<b>POMOĆ SPOŁECZNA</b>	<b>1 181 433,10</b>	<b>1 075 869,94</b>	<b>1 075 869,94</b>	<b>250 314,52</b>	<b>433 389,83</b>	<b>-</b>	<b>352 165,59</b>	-	-	-	-	-	-	-	-	-	-	-	-	-	-	-	-	-	-	-	-	-	-	-	-	-		
85202		Doręczenie pomocy społecznej	348 614,50	346 917,54	346 917,54	-	346 917,54	-	-	-	-	-	-	-	-	-	-	-	-	-	-	-	-	-	-	-	-	-	-	-	-	-	-	-	-	
85213		Szkolenia na ubezpieczenie zdrowotne opłacone za osoby pobierające świadczenia z pomocy społecznej, świadczenia z pomocy społecznej, świadczenia z pomocy społecznej rodzinne oraz za osoby uczestniczące w zajęciach w centrum integracji społecznej	38 500,00	37 117,29	37 117,29	-	37 117,29	-	-	-	-	-	-	-	-	-	-	-	-	-	-	-	-	-	-	-	-	-	-	-	-	-	-	-	-	
85214		Szkolenia na ubezpieczenie zdrowotne opłacone za osoby pobierające świadczenia z pomocy społecznej, świadczenia z pomocy społecznej rodzinne oraz za osoby uczestniczące w zajęciach w centrum integracji społecznej	76 000,00	48 337,44	48 337,44	-	-	-	-	-	-	-	-	-	-	-	-	-	-	-	-	-	-	-	-	-	-	-	-	-	-	-	-	-	-	
85215		Szkolenia na ubezpieczenie zdrowotne opłacone za osoby pobierające świadczenia z pomocy społecznej, świadczenia z pomocy społecznej rodzinne oraz za osoby uczestniczące w zajęciach w centrum integracji społecznej	30 240,43	11 200,56	11 200,56	-	15,06	-	-	-	-	-	-	-	-	-	-	-	-	-	-	-	-	-	-	-	-	-	-	-	-	-	-	-	-	
85216		Zasiłki stałe	236 156,00	223 013,01	223 013,01	-	-	-	-	-	-	-	-	-	-	-	-	-	-	-	-	-	-	-	-	-	-	-	-	-	-	-	-	-	-	
85219		Opłaty opłakujące i społeczne usługi opiekuńcze	342 883,77	322 162,33	322 162,33	275 652,39	45 369,94	-	-	-	-	-	-	-	-	-	-	-	-	-	-	-	-	-	-	-	-	-	-	-	-	-	-	-	-	
85220		Opłaty opłakujące i społeczne usługi opiekuńcze	16 528,40	15 122,13	15 122,13	14 662,13	460,00	-	-	-	-	-	-	-	-	-	-	-	-	-	-	-	-	-	-	-	-	-	-	-	-	-	-	-	-	
85230		Pomoc w zakresie do pomocy	89 000,00	68 489,64	68 489,64	-	-	-	-	-	-	-	-	-	-	-	-	-	-	-	-	-	-	-	-	-	-	-	-	-	-	-	-	-	-	
85235		Reszta	3 510,00	3 510,00	3 510,00	-	3 510,00	-	-	-	-	-	-	-	-	-	-	-	-	-	-	-	-	-	-	-	-	-	-	-	-	-	-	-	-	-

1	2	3	4	5	6	Z tego:							14	15	16	17	18	
						7	8	9	10	11	12	13						
R O Z D Z I A J		NAZWA PODZIAKI KLASYFIKACJI BUDŻETOWEJ																
P L A N		P L A N W Y D A T K Ó W N A 2 0 1 7 R O K																
R O Z D Z I A J		W Y K O N A N I E Z A 2 0 1 7 R O K																
R O Z D Z I A J		W Y D A T K I B I E Ż A C E																
1	2	3	4	5	6	7	8	9	10	11	12	13	14	15	16	17	18	
854		EDUKACJA OPIEKA WYCHOWAWCZA	49 010,00	49 008,64	49 008,64													
	85415	Pomoc materialna dla uczniów	49 010,00	49 008,64	49 008,64													
855		RODZINA	3 659 411,94	3 607 171,78	3 607 171,78	88 422,05	177 346,90											
	85501	Świadczenie wychowawcze	1 965 038,00	1 960 001,78	1 960 001,78	26 132,08	3 643,50											
	85502	Świadczenia społeczne	1 472 732,83	1 471 044,16	1 471 044,16	49 516,42	14 351,11											
	85503	Karta Działalności Rodziny	28,00	13,40	13,40													
	85504	Wspieranie rodziny	15 868,25	12 653,55	12 653,55													
	85508	Rodzinny zastępcze	4 671,48	4 620,00	4 620,00		4 620,00											
	85510	Działalność placówek opiekuńczo-wychowawczych	176 949,38	154 718,89	154 718,89		154 718,89											
	85515	Pracownia dzielnicy	4 124,00	4 120,00	4 120,00	120,00			4 000,00									
900		GOSPODARKA KOMUNALNA I OCHRONA ŚRODOWISKA	1 342 034,08	1 199 211,02	1 113 254,29	85 354,21	1 025 451,58								85 956,73	25 956,73		
	90001	Gospodarka zielona i czarna woda	7 978,73	7 977,99	3,26				3,26									
	90002	Gospodarka odpadami	778 615,17	689 352,95	689 352,95	26 870,07	662 253,77											
	90003	Opieczanie mieszkań	133 718,00	130 066,21	130 066,21	6 853,63	123 212,58											
	90004	Urządzenie zieleni w miastach i gminach	38 080,00	28 839,86	28 839,86	3 807,45	25 032,41											
	90015	Opiekowanie ulic, placów i dróg	181 808,61	172 517,62	172 517,62		172 517,62											
	90095	Pracownia dzielnicy	201 633,57	170 456,39	92 474,39	47 823,06	42 431,94								77 982,00	77 982,00		
921		KULTURA I OCHRONA DZIEDZICTWA NARODOWEGO	405 044,70	353 503,45	353 503,45	5 989,70	135 718,16	211 795,59										
	92109	Darły i darowizny kultury, sztuki i rekreacji	315 344,70	276 145,32	276 145,32	5 989,70	92 475,26	177 680,36										
	92116	Biblioteki	35 200,00	34 115,23	34 115,23			34 115,23										
	92105	Pracownia dzielnicy	54 500,00	43 242,90	43 242,90		43 242,90											
926		KULTURA FIZYCZNA I SPORT	197 761,11	184 486,71	168 390,53	33 386,37	30 004,16	105 000,00										
	92601	Obiekty sportowe	16 096,18	16 096,18											16 096,18	16 096,18		
	92605	Zadania w zakresie kultury fizycznej i sportu	181 664,93	168 390,53	168 390,53	33 386,37	30 004,16	105 000,00										
		RAZEM	13 985 894,36	13 129 698,09	12 999 129,81	4 797 320,31	3 565 628,72	497 034,91	4 057 614,93	21 910,19			59 612,75	130 568,28	130 568,28			
			13 985 894,36	13 129 698,09	12 999 129,81									130 568,28	130 568,28			

\* Wydatki na Programy finansowane z udziałem środków pochodzących z Unii Europejskiej oraz niepodlegających zwrotowi środków pochodzących ze źródeł zagranicznych nie podlegających zwrotowi, w części związanej z realizacją zadań Gminy ujętych w budżecie.

**PLAN I WYKONANIE WYDATKÓW BUDŻETU GMINY**  
 (zadnia własne)

za 2017 rok

w podziale na działy, rozdziały klasyfikacji budżetowej z wyodrębnieniem na wydatki bieżące i majątkowe

Dziiał	Rozdział	Nazwa podziałki klasyfikacji budżetowej	PLAN WYDATKÓW NA 2017 ROK		WYKONANIE ZA 2017 ROK		WYDATKI BIEŻĄCE							WYKONANIE NA 2017 ROK	WYKONANIE ZA 2017 ROK	z tego:	WYKONANIE ZA 2017 ROK	WYKONANIE ZA 2017 ROK	z tego:	WYKONANIE ZA 2017 ROK	WYKONANIE ZA 2017 ROK																
			4	5	6	7	8	9	10	11	12	13	14									15	16	17	18												
0	010	ROLNICTWO I LEŚNICTWO	22 995,17	17 730,47	17 730,47																																
	01030	Isby wczasowe	11 800,00	10 227,27	10 227,27																																
	01095	Pozostałe działalności	11 195,17	7 503,20	7 503,20																																
020		LEŚNICTWO	2 915,00	2 914,81	2 914,81																																
	02095	Pozostałe działalności	2 915,00	2 914,81	2 914,81																																
500		TRANSPORT	133 793,57	108 464,59	84 946,22																																
	60013	Drogi publiczne wojewódzkie	2 510,00	2 351,44	2 351,44																																
	60014	Drogi publiczne powiatowe	54 172,22	53 807,97	36 195,60																																
	60016	Drogi publiczne gminne	77 111,35	52 302,18	46 598,18																																
600		TURYSTYKA	42 500,00	38 637,10	38 637,10																																
	60095	Pozostałe działalności	42 500,00	38 637,10	38 637,10																																
700		GOSPODARSTWA MIEJSKOWA	73 000,00	59 057,07	59 057,07																																
	70005	Gospodarka gruntami i nieruchomościami	20 000,00	18 407,40	18 407,40																																
	70095	Pozostałe działalności	53 000,00	40 649,67	40 649,67																																
710		DZIAŁALNOŚĆ USŁUGOWA	109 019,97	66 005,81	66 005,81																																
	71004	Usługi zaopiekuńcze i socjalne	31 500,00	13 108,01	13 108,01																																
	71012	Zadania z zakresu gospodarki komunalnej	17 600,00	7 130,00	7 130,00																																
	71095	Czynsz	57 419,97	43 622,80	43 622,80																																
	71095	Pozostałe działalności	2 500,00	2 145,00	2 145,00																																
750		ADMINISTRACJA PUBLICZNA	1 832 175,38	1 688 016,50	1 688 016,50																																
	75011	Urzędy wojewódzkie	4 351,00	3 192,39	3 192,39																																
	75022	Rady Gmin	78 700,00	71 571,14	71 571,14																																
	75023	Urzędy Gmin	1 575 067,97	1 474 857,28	1 474 857,28																																
	75045	Komisja poborowa	95,88	95,88	95,88																																
	75095	Pozostałe działalności	2 000,00	-	-																																
	75095	Pozostałe działalności	171 960,53	138 299,81	138 299,81																																

R O Z D I A Ł		PLAN WYDATKÓW NA 2017 ROK		WYKONANIE ZA 2017 ROK		WYDATKI BIEŻĄCE		Dotacje na zadania bieżące		Wkładem na rzecz osób fizycznych		Wydatki na programy finansowane z udziałem środków pochodzących z budżetu Unii Europejskiej		Wydatki z tytułu poroczeń i gwarancji		Wydatki na obciążenie długu		Wydatki majątkowe		Z tegoż:		Inwestycje i zakupy inwestycyjne		Koszty programów finansowanych z udziałem środków pochodzących z budżetu Unii Europejskiej, w szczególności z budżetu Europejskiego		Zakup i objęcie akcji i udziałów		Wzrost wartości	
1	2	3	4	5	6	7	8	9	10	11	12	13	14	15	16	17	18	19	20	21	22	23	24	25	26	27	28		
764	764	Wzrost wartości publicznych przedsiębiorstw	105 622,00	98 284,38	93 284,38	93 284,38	39 772,26	7 000,00	26 043,14	-	-	-	5 000,00	5 000,00	-	-	-	-	5 000,00	-	-	-	-	-	-	-	-	-	-
75404	75404	Komandy wojewódzkie Policji	5 000,00	5 000,00	-	-	-	-	-	-	-	-	-	-	-	-	-	-	5 000,00	-	-	-	-	-	-	-	-	-	-
75412	75412	Obchodnica strażacka	100 622,00	93 284,38	93 284,38	39 772,26	7 000,00	26 043,14	-	-	-	-	-	-	-	-	-	-	-	-	-	-	-	-	-	-	-	-	-
757	757	ORGANIZACJA DZIAŁOŚCI PUBLICZNEJ	70 000,00	59 612,75	59 612,75	59 612,75	-	-	-	-	-	-	-	-	-	-	-	-	-	-	-	-	-	-	-	-	-	-	-
75702	75702	Obługa papierów wartościowych, kredytów i pożyczek, emisji papierów wartościowych, emisji dłużnych papierów wartościowych, emisji dłużnych papierów wartościowych	70 000,00	59 612,75	59 612,75	59 612,75	-	-	-	-	-	-	-	-	-	-	-	-	-	-	-	-	-	-	-	-	-	-	-
758	758	RÓŻNE ROZLICZENIA	58 400,00	363,10	363,10	363,10	-	-	363,10	-	-	-	-	-	-	-	-	-	-	-	-	-	-	-	-	-	-	-	-
75814	75814	Różne rozliczenia finansowe	400,00	363,10	363,10	363,10	-	-	363,10	-	-	-	-	-	-	-	-	-	-	-	-	-	-	-	-	-	-	-	-
75818	75818	Rezerwy ogólne i celowe	58 000,00	-	-	-	-	-	-	-	-	-	-	-	-	-	-	-	-	-	-	-	-	-	-	-	-	-	-
801	801	GMINA Z WYCHOWANIE	4 390 294,00	4 223 537,61	4 223 537,61	877 121,36	111 647,62	160 242,08	-	-	-	-	-	-	-	-	-	-	-	-	-	-	-	-	-	-	-	-	-
80101	80101	Szkoly podstawowe	2 503 489,00	2 412 370,09	2 412 370,09	366 467,07	1 946 204,39	99 698,63	-	-	-	-	-	-	-	-	-	-	-	-	-	-	-	-	-	-	-	-	-
80103	80103	Oddziały przedszkolne i podstawowych	133 852,00	123 603,32	123 603,32	3 456,57	119 930,26	214,49	-	-	-	-	-	-	-	-	-	-	-	-	-	-	-	-	-	-	-	-	-
80104	80104	Przedszkola	97 422,00	89 638,43	89 638,43	21 608,67	64 103,00	3 926,76	-	-	-	-	-	-	-	-	-	-	-	-	-	-	-	-	-	-	-	-	-
80106	80106	Inne formy wychowania przedszkolnego	112 522,00	111 647,62	111 647,62	-	111 647,62	-	-	-	-	-	-	-	-	-	-	-	-	-	-	-	-	-	-	-	-	-	-
80110	80110	Gimnazja	1 021 028,00	983 548,86	983 548,86	150 434,77	783 082,97	50 031,12	-	-	-	-	-	-	-	-	-	-	-	-	-	-	-	-	-	-	-	-	-
80113	80113	Dowieszczenia uczniów do szkół	232 981,00	229 209,96	229 209,96	229 209,96	-	-	-	-	-	-	-	-	-	-	-	-	-	-	-	-	-	-	-	-	-	-	-
80146	80146	Dokształcanie i doskonalenie nauczycieli	13 963,00	11 828,79	11 828,79	11 828,79	-	-	-	-	-	-	-	-	-	-	-	-	-	-	-	-	-	-	-	-	-	-	-
80149	80149	Realizacja zadań wychowawczych, organizacja nauki i metod pracy dla dzieci w przedszkolach, podstawowych i innych formach wychowania przedszkolnego	57 061,00	50 401,79	50 401,79	6 646,03	43 755,76	-	-	-	-	-	-	-	-	-	-	-	-	-	-	-	-	-	-	-	-	-	-
80150	80150	Realizacja zadań wychowawczych, organizacja nauki i metod pracy dla dzieci w przedszkolach, podstawowych i innych formach wychowania przedszkolnego	1 42 341,00	1 35 653,75	1 35 653,75	12 232,50	117 050,17	6 371,08	-	-	-	-	-	-	-	-	-	-	-	-	-	-	-	-	-	-	-	-	-
80195	80195	Przebieg działalności	75 635,00	75 635,00	75 635,00	75 235,00	-	-	-	-	-	-	-	-	-	-	-	-	-	-	-	-	-	-	-	-	-	-	-

R O D Z I A N I E		PLAN WYDATKÓW NA 2017 ROK			WYKONANIE ZA 2017 ROK			WYDATKI BIEŻĄCE			Wyrocznienia i świadczenia od nich należane			Wydatki związane z realizacją zadań bieżących			Dotacje na zadania bieżące			Świadczenia na rzecz osób fizycznych			Wydatki na programy finansowane z udziałem środków pochodzących z Unii Europejskiej			Wydatki z tytułu porzeżeń i gwarancji			Wydatki na obsługę długu			Wydatki majątkowe			Inwestycje i zakupy inwestycyjne			W tym: Aktywny program finansowania z udziałem środków o charakterze inwestycyjnym w celu wsparcia, w szczególności z realizacją zadań inwestycyjnych w ramach pomocy publicznej			Zakup i objęcie akcji i udziałów			Wliczenie wkładów do spółek prawa handlowego		
1	2	3	4	5	6	7	8	9	10	11	12	13	14	15	16	17	18																													
851	OCHRONA ZDROWIA	76 400,00	72 956,48	72 956,48	3 182,51	9 773,97	3 182,51	60 000,00																																						
	Zwalczanie infekcyjnych	1 000,00	-	-	-	-	-	-	-	-	-	-	-	-	-	-	-																													
	Przeciwciała alkoholowe	74 400,00	72 956,48	72 956,48	3 182,51	9 773,97	3 182,51	60 000,00																																						
	Pozostała działalność	1 000,00	-	-	-	-	-	-	-	-	-	-	-	-	-	-	-																													
852	POMOC SPOŁECZNA	1 161 017,96	1 056 636,46	1 056 636,46	290 314,52	290 314,52	414 909,11	351 412,83																																						
	Darmy pomocy społecznej	348 614,50	346 917,54	346 917,54	346 917,54	346 917,54	346 917,54																																							
	Składki na ubezpieczenie zdrowotne opłacane za osoby niepełnosprawne, niepełnosprawności, pomocy społecznej, rodzinne oraz za osoby uczęszczające w instytucjach w szczególności w Internecie Społecznej	20 000,00	18 651,63	18 651,63	18 651,63	18 651,63	18 651,63																																							
	Składki na ubezpieczenie zdrowotne opłacane za osoby pobierające świadczenia z ubezpieczenia rodzinnego																																													
85214	Zusługi okresowe, całonocne i pomoc w naturze oraz składki na ubezpieczenia emerytalne i rentowe	76 000,00	48 337,44	48 337,44				48 337,44																																						
85215	Dowody milicjantów	28 325,29	10 432,74	10 432,74				10 432,74																																						
85216	Zusługi stałe	236 156,00	223 013,01	223 013,01				223 013,01																																						
85219	Opłaty pomocy społecznej	342 883,77	322 162,33	322 162,33			45 369,94																																							
85228	Usługi opiekuńcze i specjalistyczne usługi opiekuńcze	16 528,40	15 122,13	15 122,13			460,00																																							
85230	Pomoc w zakresie dożywiania	89 000,00	68 489,64	68 489,64				68 489,64																																						
85295	Pozostała działalność	3 510,00	3 510,00	3 510,00			3 510,00																																							
854	WYKONANIE PRACY WYCHOWAWCZA	49 010,00	49 008,64	49 008,64				49 008,64																																						
	Pomoc materialna dla uczniów	49 010,00	49 008,64	49 008,64				49 008,64																																						
855	RODZINA	223 221,94	197 630,27	197 630,27	37 698,55	37 698,55	159 931,72																																							
	Świadczenia społeczne	25 732,83	25 637,83	25 637,83			592,83																																							
	Wspieranie rodziny	15 866,25	12 653,55	12 653,55																																										
	Rodzinny zastępcza	4 671,48	4 620,00	4 620,00			4 620,00																																							
	Działalność placówek opiekuńczo-wychowawczych	176 949,38	154 718,89	154 718,89			154 718,89																																							

D Z I A J		R O N D N I A J		PLAN WYDATKÓW NA 2017 ROK		WYKONANIE ZA 2017 ROK		WYPATKI BIEŻĄCE		WYPATKI ZWIĄZANE Z REALIZACJĄ OBOWIĄZKÓW		Dotacje na zadania bieżące		Bieżące świadczenia na rzecz osób fizycznych		Wydatki na programy finansowane z udziałem środków pochodzących z Unii Europejskiej		Wydatki na obsługę długu		Wydatki majątkowe		Inwestycje i zakupy inwestycyjne		W tym:		Wzrost					
1	2	3	4	5	6	7	8	9	10	11	12	13	14	15	16	17	18	19	20	21	22	23	24	25	26	27	28				
300	GOSPODARSTWA KOMUNALNEGO I OŚWIATY	1 342 034,08	1 199 211,02	1 113 254,29	1 025 451,58	85 354,21	1 025 451,58	1 113 254,29	85 354,21	2 448,50																					
9001	Gospodarka szkalowa i ochrona wód	7 978,73	7 977,99	3,26	3,26		3,26																								
9002	Gospodarka odpadami	778 615,17	689 352,95	689 352,95	662 253,77	26 870,07	662 253,77	689 352,95	26 870,07	229,11																					
9003	Opieczętnictwo i wsi	133 718,00	130 066,21	130 066,21	123 212,58	6 853,63	123 212,58																								
9004	Utrzymanie zieleni w miastach i gminach	38 080,00	28 839,86	28 839,86	25 032,41	3 807,45	25 032,41																								
9005	Oświetlenie ulic, placów i ogrodów	181 808,61	172 517,62	172 517,62	172 517,62		172 517,62																								
9009	Przebieżna szkalowa	201 833,57	170 456,39	92 474,39	42 431,94	47 823,06	42 431,94			2 219,39																					
911	KULTURA I SZKOLNICTWO	405 044,70	353 503,45	353 503,45	135 718,16	5 989,70	135 718,16	211 785,59	5 989,70																						
9210	Domy i ośrodki kultury, świetlice i kluby	315 344,70	276 145,32	276 145,32	92 475,26	5 989,70	92 475,26	177 680,36	5 989,70																						
9211	Biblioteki	35 200,00	34 115,23	34 115,23	34 115,23		34 115,23																								
9212	Przebieżna szkalowa	54 500,00	43 242,90	43 242,90	43 242,90		43 242,90																								
926	KULTURA FIZYCZNA I SPORT	197 761,11	184 486,71	168 390,53	30 004,16	33 386,37	30 004,16	105 000,00	33 386,37																						
92601	Obiekty sportowe	16 096,18	16 096,18	16 096,18																											
92605	Zadania w zakresie kultury fizycznej i sportu	181 664,93	168 390,53	168 390,53	30 004,16	33 386,37	30 004,16	105 000,00	33 386,37																						
<b>RAZEM</b>		<b>10 295 204,88</b>	<b>9 476 054,22</b>	<b>9 345 485,94</b>	<b>3 335 708,13</b>	<b>4 715 752,62</b>	<b>3 335 708,13</b>	<b>487 034,91</b>	<b>4 715 752,62</b>	<b>715 459,34</b>	<b>21 918,19</b>	<b>59 612,75</b>	<b>130 568,28</b>	<b>130 568,28</b>	<b>16 096,18</b>	<b>16 096,18</b>	<b>16 096,18</b>	<b>16 096,18</b>	<b>16 096,18</b>	<b>16 096,18</b>	<b>16 096,18</b>	<b>16 096,18</b>	<b>16 096,18</b>	<b>16 096,18</b>	<b>16 096,18</b>	<b>16 096,18</b>	<b>16 096,18</b>	<b>16 096,18</b>	<b>16 096,18</b>	<b>16 096,18</b>	

\* Wydatki na programy finansowane z udziałem środków pochodzących z Unii Europejskiej oraz niepodlegających zwrotowi: środków z pomocy udzielonej przez państwa członkowskie Europejskiego Porozumienia o Wolnym Handlu (EFTA) oraz innych środków pochodzących ze źródeł zagranicznych nie podlegających zwrotowi, w części związanej z realizacją zadań Gminy

3

3



**PLAN I WYKONANIE WYDATKÓW BUDŻETU GMINY**  
(zadania zlecone)

**w podziale na działy, rozdziały klasyfikacji budżetowej z wyodrębnieniem na wydatki bieżące i majątkowe**

1	2	3	4	5	WYDATKI BIEŻĄCE						WYDATKI MAJĄTKOWE						
					6	7	8	9	10	11	12	13	14	15	16	17	18
1	2	3	4	5	6	7	WYDATKI ZWYKŁE Z REALIZACJI ZADAŃ ALIENOWNYCH				WYDATKI NA OBLIGACJE FINANSOWE			WYDATKI NA OBLIGACJE KAPITAŁOWE			
							8	9	10	11	12	13	14	15	16	17	18
1	2	3	4	5	6	7	WYDATKI ZWYKŁE Z REALIZACJI ZADAŃ ALIENOWNYCH				WYDATKI NA OBLIGACJE FINANSOWE			WYDATKI NA OBLIGACJE KAPITAŁOWE			
							8	9	10	11	12	13	14	15	16	17	18
1	2	3	4	5	6	7	8	9	10	11	12	13	14	15	16	17	18
010		<b>ROLNICTWO I LEŚNICTWO</b>	<b>163 633,55</b>	<b>162 600,14</b>	<b>162 600,14</b>	<b>2 577,25</b>	<b>160 022,89</b>										
01095		Pozostałe działalności	163 633,55	162 600,14	162 600,14	2 577,25	160 022,89										
750		<b>ADMINISTRACJA PUBLICZNA</b>	<b>30 696,55</b>	<b>29 522,94</b>	<b>29 522,94</b>	<b>27 522,94</b>	<b>2 000,00</b>										
75011		Urzędy Województwa	30 696,55	29 522,94	29 522,94	27 522,94	2 000,00										
751		<b>URZĘDY NACZELNICZYCH ORGANÓW WŁADZY PAŃSTWOWEJ, KONTROLI I GOSPODARSTWA KRAJOWEGO, OCHRONA PRAWA ORAZ SĄDOWNICTWA</b>	<b>744,00</b>	<b>744,00</b>	<b>744,00</b>	<b>744,00</b>											
75101		Urzędy naczelnicy organów władzy państwowej, kontroli i gospodarki	744,00	744,00	744,00	744,00											
801		<b>SŁUŻBY Z WYCHOWANIE</b>	<b>39 010,24</b>	<b>32 001,80</b>	<b>32 001,80</b>		<b>32 001,80</b>										
80101		Szkoły podstawowe	25 663,76	22 605,42	22 605,42		22 605,42										
80110		Gimnazja	10 299,64	7 696,18	7 696,18		7 696,18										
80150		Realizacja zadań wymagających szczególnej organizacji nauki i metod pracy dla dzieci i młodzieży w szkołach gimnazjalnych, liceach ogólnokształcących, liceach profilowanych i szkołach zawodowych oraz szkołach artystycznych	3 046,84	1 700,20	1 700,20		1 700,20										
852		<b>PONOC SPOŁECZNA</b>	<b>20 415,14</b>	<b>19 233,48</b>	<b>19 233,48</b>		<b>18 460,72</b>										
85213		Składki na ubezpieczenie zdrowotne opłacane za osoby pobierające świadczenia z pomocy społecznej niepełnosprawność rodzinne oraz za osoby uczęszczające w zajęciach w centrum pomocy społecznej składki na ubezpieczenie zdrowotne opłacane za osoby pobierające świadczenia z pomocy społecznej oraz rodzinne	18 500,00	18 465,66	18 465,66		18 465,66										
		<b>RAZEM</b>	<b>163 633,55</b>	<b>162 600,14</b>	<b>162 600,14</b>	<b>2 577,25</b>	<b>160 022,89</b>										
		<b>WYKONANIE ZA 2017 ROK</b>	<b>163 633,55</b>	<b>162 600,14</b>	<b>162 600,14</b>	<b>2 577,25</b>	<b>160 022,89</b>										
		<b>PLAN WYDATKÓW NA 2017 ROK</b>	<b>163 633,55</b>	<b>162 600,14</b>	<b>162 600,14</b>	<b>2 577,25</b>	<b>160 022,89</b>										
		<b>HAZGA PODZIAŁKI KLASYFIKACJI BUDŻETOWEJ</b>	<b>163 633,55</b>	<b>162 600,14</b>	<b>162 600,14</b>	<b>2 577,25</b>	<b>160 022,89</b>										
		<b>RAZEM</b>	<b>163 633,55</b>	<b>162 600,14</b>	<b>162 600,14</b>	<b>2 577,25</b>	<b>160 022,89</b>										
		<b>WYKONANIE ZA 2017 ROK</b>	<b>163 633,55</b>	<b>162 600,14</b>	<b>162 600,14</b>	<b>2 577,25</b>	<b>160 022,89</b>										
		<b>PLAN WYDATKÓW NA 2017 ROK</b>	<b>163 633,55</b>	<b>162 600,14</b>	<b>162 600,14</b>	<b>2 577,25</b>	<b>160 022,89</b>										
		<b>HAZGA PODZIAŁKI KLASYFIKACJI BUDŻETOWEJ</b>	<b>163 633,55</b>	<b>162 600,14</b>	<b>162 600,14</b>	<b>2 577,25</b>	<b>160 022,89</b>										



**WYKONANIE DOTACJI CELOWYCH**  
**udzielonych z budżetu Gminy Ińsko**  
**na zadania własne gminy realizowane przez podmioty**  
**nienależące do sektora finansów publicznych**  
**w 2017 roku**

Dział	Rozdział	5	Rodzaj dotacji	Plan na rok 2017	Wykonanie za 2017 rok	%
1	2	3	4	5	6	7
754			<b>BEZPIECZENSTWO PUBLICZNE I OCHRONA PRZECIWOPOŻAROWA</b>	7 000,00	7 000,00	100,00
	75412		<b>Ochotnicze straże pożarne</b>	7 000,00	7 000,00	100,00
		2820	Dotacja celowa z budżetu na finansowanie lub dofinansowanie zadań zleconych do realizacji stowarzyszeniom	7 000,00	7 000,00	100,00
851			<b>OCHRONA ZDROWIA</b>	60 000,00	60 000,00	100,00
	85154		<b>Przeciwdziałanie alkoholizmowi</b>	60 000,00	60 000,00	100,00
		2820	Dotacja celowa z budżetu na finansowanie lub dofinansowanie zadań zleconych do realizacji stowarzyszeniom w zakresie przeciwdziałania patologii społecznej w środowisku	60 000,00	60 000,00	100,00
900			<b>GOSPODARKA KOMUNALNA I OCHRONA ŚRODOWISKA</b>	7 974,73	7 974,73	100,00
	90001		<b>Gospodarka ściekowa i ochrona wód</b>	7 974,73	7 974,73	100,00
		6230	Dotacje celowe z budżetu na finansowanie lub dofinansowanie kosztów realizacji inwestycji i zakupów inwestycyjnych jednostek niezaliczanych do sektora finansów publicznych	7 974,73	7 974,73	100,00
926			<b>KULTURA FIZYCZNA</b>	105 000,00	105 000,00	100,00
	92605		<b>Zadania w zakresie kultury fizycznej i sportu</b>	105 000,00	105 000,00	100,00
		2820	Dotacja celowa z budżetu na finansowanie lub dofinansowanie zadań zleconych do realizacji stowarzyszeniom	105 000,00	105 000,00	100,00
<b>Razem</b>				<b>179 974,73</b>	<b>179 974,73</b>	<b>100,00</b>



**WYKONANIE DOTACJI CELOWYCH**  
**udzielonych z budżetu Gminy Ińsko**  
**na zadania własne gminy realizowane przez jednostki**  
**należące do sektora finansów publicznych**  
**w 2017 roku**

Dział	Rozdział	§	Rodzaj dotacji	Plan na rok 2017	Wykonanie za 2017 rok	%
1	2	3	4	5	6	7
750			ADMINISTRACJA PUBLICZNA	760,00	760,00	100,00
	75095		Pozostała działalność	760,00	760,00	100,00
		2310	Dotacja celowe przekazane gminie na zadania bieżące realizowane na podstawie porozumień (umów) między jednostkami samorządu terytorialnego	760,00	760,00	100,00
<b>Ogółem</b>				<b>760,00</b>	<b>760,00</b>	<b>100,00</b>



**WYKONANIE DOTACJI PODMIOTOWYCH**  
**udzielonych z budżetu Gminy Ińsko**  
**na zadania własne gminy realizowane przez podmioty**  
**nienależące do sektora finansów publicznych**  
**w 2017 roku**

Dział	Rozdział	§	Rodzaj dotacji	Plan na rok 2017	Wykonanie za 2017 rok	%
1	2	3	4	5	6	7
801			<b>OŚWIATA I WYCHOWANIE</b>	<b>112 522,00</b>	<b>111 647,62</b>	<b>99,22</b>
	80106		Inne formy wychowania przedszkolnego	112 522,00	111 647,62	99,22
		2590	Dotacja podmiotowa z budżetu dla publicznej jednostki systemu oświaty prowadzonej przez osobę prawną inną niż jednostka samorządu terytorialnego lub przez osobę fizyczną	112 522,00	111 647,62	99,22
<b>Ogółem</b>				<b>112 522,00</b>	<b>111 647,62</b>	<b>99,22</b>





**WYKONANIE DOTACJI PODMIOTOWYCH**  
**udzielonych z budżetu Gminy Ińsko**  
**dla samorządowej instytucji kultury**  
**w 2017 roku**

Dział	Rozdział	§	Rodzaj dotacji	Plan na 2017 rok	Wykonanie za 2017 rok	%
1	2	3	4	5	6	7
921			Kultura i ochrona dziedzictwa narodowego	220 000,00	211 795,59	96,27
	92109		Domy i ośrodki kultury, świetlice i kluby	184 800,00	177 680,36	96,15
		2480	Dotacja podmiotowa z budżetu dla samorządowej Instytucji kultury - Ińskie Centrum Kultury	184 800,00	177 680,36	96,15
	92116		Biblioteki	35 200,00	34 115,23	96,92
		2480	Dotacja podmiotowa z budżetu dla samorządowej Instytucji kultury - Ińskie Centrum Kultury	35 200,00	34 115,23	96,92
Ogółem				220 000,00	211 795,59	96,27



**WYKONANIE DOTACJI CELOWYCH**  
**udzielonych z budżetu Gminy Ińsko**  
**na pomoc finansową udzieloną między jednostkami samorządu terytorialnego na dofinansowanie**  
**własnych zadań bieżących w 2017 roku**

Dział	Rozdział	§	Rodzaj dotacji	Plan na rok 2017	Wykonanie za 2017 rok	%
1	2	3	4	5	6	7
<b>750</b>			<b>ADMINISTRACJA PUBLICZNA</b>	<b>1 000,00</b>	<b>831,70</b>	<b>83,17</b>
	<b>75023</b>		<b>Urzędy gmin</b>	<b>1 000,00</b>	<b>831,70</b>	<b>83,17</b>
		<b>2710</b>	Dotacja celowa na pomoc finansową udzielaną między jednostkami samorządu terytorialnego na dofinansowanie własnych zadań bieżących - dofinansowanie do zakupu sztandaru dla Komendy Powiatowej Policji	1 000,00	831,70	83,17
<b>Ogółem</b>				<b>1 000,00</b>	<b>831,70</b>	<b>83,17</b>



**WYKONANIE ZADAŃ INWESTYCYJNYCH ZREALIZOWANYCH Z BUDŻETU GMINY  
w 2017 roku**

Dział	Rozdział	Paragraf	Treść	Plan na 2017 rok	Wykonanie za 2017 rok	%
1	2	3	4	5	6	7
<b>600</b>			<b>TRANSPORT I ŁĄCZNOŚĆ</b>	<b>23 874,22</b>	<b>23 515,37</b>	<b>98,50</b>
	<b>60014</b>		<b>Drogi publiczne powiatowe</b>	<b>17 970,22</b>	<b>17 611,37</b>	<b>98,00</b>
		<b>6050</b>	Wydatki inwestycyjne jednostek budżetowych - chodnik w miejscowości Czertyniu	17 970,22	17 611,37	98,00
	<b>60016</b>		<b>Drogi publiczne gminne</b>	<b>5 904,00</b>	<b>5 904,00</b>	<b>100,00</b>
		<b>6050</b>	Wydatki inwestycyjne jednostek budżetowych - opis zakresu robót drogi w Storkowie	5 904,00	5 904,00	100,00
<b>754</b>			<b>BEZPIECZEŃSTWO PUBLICZNE I OCHRONA PRZECIWPÓŻAROWA</b>	<b>5 000,00</b>	<b>5 000,00</b>	<b>100,00</b>
	<b>75404</b>		<b>Komendy wojewódzkie Policji</b>	<b>5 000,00</b>	<b>5 000,00</b>	<b>100,00</b>
		<b>6170</b>	Wpłaty jednostek na państwowy fundusz celowy na finansowanie lub dofinansowanie zadań inwestycyjnych - dofinansowanie do zakupu samochodu dla policji	5 000,00	5 000,00	100,00
<b>900</b>			<b>GOSPODARKA KOMUNALNA I OCHRONA ŚRODOWISKA</b>	<b>95 401,08</b>	<b>85 956,73</b>	<b>90,10</b>
	<b>90001</b>		<b>Gospodarka ściekowa i ochrona wód</b>	<b>7 974,73</b>	<b>7 974,73</b>	<b>100,00</b>
		<b>6230</b>	Dotacje celowe z budżetu na finansowanie lub dofinansowanie kosztów realizacji inwestycji i zakupów inwestycyjnych jednostek niezaliczanych do sektora finansów publicznych - dofinansowanie przydomowych oczyszczalni ścieków	7 974,73	7 974,73	100,00
	<b>90015</b>		<b>Oświetlenie ulic, placów i dróg</b>	<b>6 426,35</b>	-	-
		<b>6050</b>	Wydatki inwestycyjne jednostek budżetowych - oświetlenie w miejscowości Granica w ramach f. sołeckiego	6 426,35	-	-
	<b>90095</b>		<b>Pozostała działalność</b>	<b>81 000,00</b>	<b>77 982,00</b>	<b>96,27</b>
		<b>6050</b>	Wydatki inwestycyjne jednostek budżetowych - Wodna ścieżka edukacyjna	81 000,00	77 982,00	96,27
<b>926</b>			<b>Kultura fizyczna</b>	<b>24 096,18</b>	<b>16 096,18</b>	<b>66,80</b>
	<b>92601</b>		<b>Obiekty sportowe</b>	<b>16 096,18</b>	<b>16 096,18</b>	<b>100,00</b>
		<b>6050</b>	Wydatki inwestycyjne jednostek budżetowych - plac zabaw w Linówku	16 096,18	16 096,18	100,00
	<b>92605</b>		<b>Zadania w zakresie kultury fizycznej i sportu</b>	<b>8 000,00</b>	-	-
		<b>6060</b>	Wydatki na zakupy inwestycyjne jednostek budżetowych	8 000,00	-	-
<b>OGÓLEM WYDATKI</b>				<b>148 371,48</b>	<b>130 568,28</b>	<b>88,00</b>



**WYDATKI BUDŻETU GMINY**  
**związane z realizacją Gminnego Programu Profilaktyki i Rozwiązywania Problemów Alkoholowych i Zwalczania Narkomanii**  
**za 2017 rok**

DZIAŁ	ROZDZIAŁ	NAZWA PODZIAŁU KLASYFIKACJI BUDŻETOWEJ	PLAN WYDATKÓW OGÓLNY W 2017 roku	WYKONANIE ZA 2016 ROK	z tego:						WYDATKI MAJĄTKOWE
					Ogółem	Wynagrodzenia i pochodne od wynagrodzeń	Dotacje na zadania bieżące	Wydatki związane z realizacją zadań statutowych	WYDATKI BIEŻĄCE		
									w tym:	10	
1	2	3	4	5	6	7	8	9	10	11	
851		<b>OCHRONA ZDROWIA</b>	75 400,00	72 956,48	72 956,48	9 773,97	60 000,00	3 182,51	-	-	
	<b>85153</b>	Zwalczanie narkomanii	1 000,00	-	-	-	-	-	-	-	
	<b>85154</b>	Przeciwdziałanie alkoholizmowi	74 400,00	72 956,48	72 956,48	9 773,97	60 000,00	3 182,51	-	-	
		<b>OGÓLEM</b>	75 400,00	72 956,48	72 956,48	9 773,97	60 000,00	3 182,51	-	-	





**WYDATKI BUDŻETU GMINY**  
**związane z realizacją zadań z zakresu utrzymania porządku i czystości**  
**za 2017 rok**

DZIAŁ	ROZDZIAŁ	NAZWA PODZIAŁKI KLASYFIKACJI BUDŻETOWEJ	PLAN WYDATKOWY OGÓLEM w 2017 roku	WYKONANIE ZA 2017 ROK	z tego:						WYDATKI NAJĄTKOWE
					WYDATKI BIEŻĄCE						
					Ogółem	w tym:					
Wynagrodzenia i pochodne od wynagrodzeń	swiadczenia na rzecz osób fizycznych	Dotacje na zadania bieżące									
1	2	3	4	5	6	7	8	9	10		
900		Gospodarka komunalna i ochrona środowiska	907 333,17	814 437,66	814 437,66	33 723,70	-	780 484,85	-		
	90002	Gospodarka odpadami	773 615,17	684 371,45	684 371,45	26 870,07	229,11	657 272,27	-		
	90003	Oczyszczanie miast i wsi	133 718,00	130 066,21	130 066,21	6 853,63	-	123 212,58	-		
		<b>OGÓLEM</b>	<b>907 333,17</b>	<b>814 437,66</b>	<b>814 437,66</b>	<b>33 723,70</b>		<b>780 484,85</b>			



**WYDATKI BUDŻETU GMINY**  
**związane z realizacją zadań z zakresu ochrony środowiska**  
**za 2017 rok**

DZIAŁ	ROZDZIAŁ	NAZWA PODZIAŁKI KLASYFIKACJI BUDŻETOWEJ	PLAN WYDATKÓW OGÓLNY W 2017 ROKU	WYKONANIE ZA 2017 ROK	WYDATKI BIEŻĄCE					WYDATKI MAJĄTKOWE	
					Ogółem	w tym:					WYDATKI ZWIĄZANE Z REALIZACJĄ ZADAŃ STATYSTYCZNYCH
						Wynagrodzenia i pochodne od wynagrodzeń	świadczenia na rzecz osób fizycznych	Dotacje na zadania bieżące	WYDATKI ZWIĄZANE Z REALIZACJĄ ZADAŃ STATYSTYCZNYCH		
1	2	3	4	5	6	7	8	9	10		
980			51 058,73	41 799,35	33 824,62	3 807,45	-	30 017,17	7 974,73		
	90001	Gospodarka ściekowa i ochrona wód	7 978,73	7 977,99	3,26	-	-	3,26	7 974,73		
	90002	Gospodarka odpadami	5 000,00	4 981,50	4 981,50	-	-	4 981,50	-		
	90004	Utrzymanie zieleni w miastach i gminach	38 080,00	28 839,86	28 839,86	3 807,45	-	25 032,41	-		
		<b>OGÓLNY</b>	<b>51 058,73</b>	<b>41 799,35</b>	<b>33 824,62</b>	<b>3 807,45</b>	<b>-</b>	<b>30 017,17</b>	<b>7 974,73</b>		



**INFORMACJA  
O NADWYŻCE / DEFICYCIE  
BUDŻETU GMINY  
za 2017 rok**

Wyszczególnienie		Plan na 2017 rok	Wykonanie 2017 rok	%
<b>A. DOCHODY</b>		<b>14 326 821,36</b>	<b>13 708 860,21</b>	<b>95,69</b>
A1 Dochody bieżące		13 886 904,28	13 359 144,56	96,20
A2 Dochody majątkowe		439 917,08	349 715,65	79,50
<b>B. WYDATKI (B<sub>1</sub> + B<sub>2</sub>)</b>		<b>13 985 894,36</b>	<b>13 129 698,09</b>	<b>93,88</b>
B1 Wydatki bieżące		13 837 522,88	12 999 129,81	93,94
B2 Wydatki majątkowe		148 371,48	130 568,28	88,00
<b>C. NADWYŻKA (A - B)</b>		<b>340 927,00</b>	<b>579 162,12</b>	
<b>D. FINANSOWANIE (D<sub>1</sub> - D<sub>2</sub>)</b>		<b>- 340 927,00</b>	<b>- 340 927,48</b>	
<b>D<sub>1</sub> Przychody ogółem</b>		<b>-</b>	<b>-</b>	
	w tym:			
	1. kredyty, pożyczki			
	2. wolne środki z lat ubiegłych			
	w tym:			
	- środki na pokrycie deficytu			
	3. spłata udzielonych pożyczek			
<b>D<sub>2</sub> Rozchody ogółem:</b>		<b>340 927,00</b>	<b>340 927,48</b>	<b>100,00</b>
	SPŁATA POŻYCZEK I KREDYTÓW	340 927,00	340 927,48	100,00

W/w informację sporządzono na podstawie sprawozdań za 2017 roku (Rb 27S, Rb 28S, RbNDS, Rb-Z, Rb-N) przekazanych do Regionalnej Izby Obrachunkowej w Szczecinie.



**PLAN I WYKONANIE WYDATKÓW W RAMACH FUNDUSZU SOŁECKIEGO**  
**za 2017 rok**  
**według działów , rozdziałów paragrafów klasyfikacji budżetowej**  
**- część opisowa**

Dział	Rozdział	Paragraf	Treść	Plan na 2017 rok	Wykonanie za 2017 rok	%
1	2	3	4	5	6	7
<b>600</b>			<b>TRANSPORT I ŁĄCZNOŚĆ</b>	<b>1 000,00</b>	-	-
	<b>60016</b>		<b>Drogi publiczne gminne</b>	<b>1 000,00</b>	-	-
		<b>4300</b>	Zakup usług pozostałych	1 000,00	-	-
<b>710</b>			<b>DZIAŁALNOŚĆ USŁUGOWA</b>	<b>7 319,97</b>	-	-
	<b>71035</b>		<b>Cmentarze</b>	<b>7 319,97</b>	-	-
		<b>4210</b>	Zakup materiałów i wyposażenia	7 319,97	-	-
<b>900</b>			<b>GOSPODARKA KOMUNALNA I OCHRONA ŚRODOWISKA</b>	<b>15 226,35</b>	<b>2 384,75</b>	<b>15,66</b>
	<b>90004</b>		<b>Utrzymanie zieleni w miastach i gminach</b>	<b>7 350,00</b>	<b>2 384,75</b>	<b>32,45</b>
		<b>4210</b>	Zakup materiałów i wyposażenia: ozdobnych krzewów i drzewek na zieleńce	7 350,00	2 384,75	32,45
	<b>90015</b>		<b>Oświetlenie ulic, placów i dróg</b>	<b>6 426,35</b>	-	-
		<b>6050</b>	Wydatki inwestycyjne jednostek budżetowych	6 426,35	-	-
	<b>90095</b>		<b>Pozostała działalność</b>	<b>1 450,00</b>	-	-
		<b>4210</b>	Zakup materiałów i wyposażenia	1 450,00	-	-
<b>921</b>			<b>KULTURA I OCHRONA DZIEDZICTWA NARODOWEGO</b>	<b>30 584,70</b>	<b>7 258,67</b>	<b>23,73</b>
	<b>92109</b>		<b>Domy i ośrodki kultury, świetlice i kluby</b>	<b>30 584,70</b>	<b>7 258,67</b>	<b>23,73</b>
		<b>4210</b>	Zakup materiałów i wyposażenia: sprzęt sportowy	22 384,70	3 583,29	16,01
		<b>4270</b>	Zakup usług remontowych	3 000,00	1 578,58	52,62
		<b>4300</b>	Zakup usług pozostałych	5 200,00	2 096,80	40,32
<b>926</b>			<b>KULTURA FIZYCZNA I SPORT</b>	<b>26 177,91</b>	<b>14 376,18</b>	<b>54,92</b>
	<b>92601</b>		<b>Obiekty sportowe</b>	<b>13 386,58</b>	<b>13 386,58</b>	<b>100,00</b>
		<b>6050</b>	Wydatki inwestycyjne jednostek budżetowych	13 386,58	13 386,58	100,00
	<b>92605</b>		<b>Zadania w zakresie kultury fizycznej i sportu</b>	<b>12 791,33</b>	<b>989,60</b>	<b>7,74</b>
		<b>4210</b>	Zakup materiałów i wyposażenia	3 700,00	189,60	5,12
		<b>4300</b>	Zakup usług pozostałych	1 091,33	800,00	73,31
		<b>6060</b>	Wydatki na zakupy inwestycyjne jednostek budżetowych	8 000,00	-	-
<b>OGÓLEM WYDATKI</b>				<b>80 308,93</b>	<b>24 019,60</b>	<b>29,91</b>





**INFORMACJA O SPRZEDAŻY MIENIA WCHODZĄCEGO W SKŁAD GMINNEGO ZASOBU NIERUCHOMOŚCI**  
za 2017 roku

Lp.	Lokalizacja nieruchomości	Nr geod. działki	Pow. działki (m <sup>2</sup> )	Pow. lokalu (m <sup>2</sup> )	Przedmiot sprzedaży	Data przetargu - rokowań	Data zawarcia aktu notarialnego	Imię i nazwisko kupującego	Wartość sprzedaży
1.	Ińsko ob. II ul. H. Sienkiewicza 29/1	259	440 285/1000 części	28,50	Lokal mieszkalny	22.09.2016 r. (bezpzetargow o)	12.01.2017 r. Rep. A nr 274/2017	<b>Wiktor Wajsberg</b>	<b>1.850,00 zł</b> (5% wartości)
2.	Linówko 14/2 gm. Ińsko	101/1	526 381/1000 części	64,43	Lokal mieszkalny	27.12.2016 r. (bezpzetargow o)	12.01.2017 r. Rep. A nr 263/2017	<b>Ryszard Szala</b>	<b>1.446,00 zł</b> (5% wartości)
3.	Nierybno 3/1 gm. Ińsko	251/3	1.443	65,00	Budynek mieszkalny jednorodzinny	07.02.2017 r. (bezpzetargow o)	21.02.2017 r. Rep. A nr 984/2017	<b>Danuta Rudzka</b>	<b>1.974,50 zł</b> (5% wartości)
4.	Linówko 5/1 gm. Ińsko	153/3	1.032	59,93	Budynek mieszkalny jednorodzinny	17.05.2017 r. (bezpzetargow o)	29.05.2017 r. Rep. A nr 3044/2017	<b>Marianna i Eugeniusz Kubiccy</b>	<b>1.395,00 zł</b> (5% wartości)
5.	Nierybno 1/2 gm. Ińsko	251/7	443	75	Budynek mieszkalny jednorodzinny	07.02.2017 r. (bezpzetargow o)	01.08.2017 r. Rep. A nr 4502/2017	<b>Beata i Robert Łagódka</b>	<b>1.426,00 zł</b> (5% wartości)
6.	Ińsko ob. II ul. Osiedle 14/2	330	1.162 2007/1000 części	49,30	Lokal mieszkalny	07.08.2017 r. (bezpzetargow o)	10.08.2017 r. Rep. A nr 4714/2017	<b>Janina i Józef Nakoneczni</b>	<b>1.435,00 zł</b> (5% wartości)
7.	Ińsko ob. II ul. Osiedle 14/4	330	1.162 2007/1000 części	49,30	Lokal mieszkalny	07.08.2017 r. (bezpzetargow o)	10.08.2017 r. Rep. A nr 4720/2017	<b>Krystyna i Marian Gołąbek</b>	<b>1.435,00 zł</b> (5% wartości)
8.	Ińsko ob. II ul. Osiedle 14/5	330	1.162 2007/1000 części	49,30	Lokal mieszkalny	07.08.2017 r. (bezpzetargow o)	10.08.2017 r. Rep. A nr 4726/2017	<b>Stanisław Skraba</b>	<b>1.435,00 zł</b> (5% wartości)

**INFORMACJA O NABYCIU MIENIA WCHODZĄCEGO W SKŁAD GMINNEGO ZASOBU NIERUCHOMOŚCI**  
**za 2017 roku**

Lp.	Lokalizacja nieruchomości	Nr geod. działki	Pow. działki (m <sup>2</sup> )	Przedmiot nabycia	Data nabycia	Sposób nabycia	Od kogo nabyta
1	2	3	4	5	6	7	8

Sporządził: Maciej Janczak

**Przychody i rozchody  
budżetu Gminy Ińsko  
za 2017 rok**

Lp.	Treść	Klasyfikacja §	Plan na 2017	Wykonanie za 2017 rok
1	2	3	4	5
<b>Przychody ogółem:</b>				
1.	Kredyty	§ 952	-	-
2.	Pożyczki	§ 952		
3.	Pożyczki na finansowanie zadań realizowanych z udziałem środków pochodzących z budżetu UE	§ 903		
4.	Spląty pożyczek udzielonych	§ 951	-	-
5.	Prywatyzacja majątku jst	§ 944		
6.	Nadwyżka budżetu z lat ubiegłych	§ 957		
7.	Papiery wartościowe( obligacje)	§ 931		
8.	Inne źródła	§ 955		
9.	Wolne środki	§ 950		
<b>Rozchody ogółem:</b>			<b>340 927,00</b>	<b>340 927,48</b>
1.	Spląty kredytów	§ 992	298 755,00	298 755,48
2.	Spląty pożyczek WFOŚiGW	§ 992	42 172,00	42 172,00
3.	Spląty pożyczek otrzymanych na finansowanie zadań zrealizowanych udziałem środków pochodzących z budżetu UE	§ 963		-
4.	Udzielone pożyczki	§ 991		
5.	Lokaty	§ 994		
6.	Wykup papierów wartościowych (obligacji)	§ 982		
7.	Rozchody z tytułu innych rozliczeń	§ 995		



## WYKONANIE WYDATKÓW BUDŻETU GMINY

na programy i projekty realizowane ze środków pochodzących z funduszy strukturalnych,  
Funduszu Spójności i innych środków Unii Europejskiej  
za 2017 roku

Dział	Rozdział	Nazwa podziałki klasyfikacji budżetowej	Nazwa programu	Nazwa projektu	Jednostka organizacyjna realizująca program lub koordynująca wykonywanie programu	Okres realizacji		Planowane nakłady inwestycyjne i bieżące	Wykonanie wydatków w 2017 roku		
						Rok rozpoczęcia	Rok zakończenia		ogółem	Środki własne	Środki budżetu państwa
1	2	3	4	5	6	7	8	9	10	11	12
750		ADMINISTRACJA PUBLICZNA						47 089,99	5 000,00	3 090,05	17 510,39
	75095	Pozostała działalność						47 089,99	5 000,00	3 090,05	17 510,39
		4018/4118/4128/4218/4308	Programu Operacyjnego Pomoc Techniczna	Opracowanie Lokalnego Programu Rewitalizacji Gminy Ińsko	Urząd Gminy i Miasta Ińsko	2017	2018	35 776,50	-	-	17 510,39
		4019/4119/4129/4219/4309						6 313,49	-	3 090,05	-
		4300						5 000,00	5 000,00	-	-
<b>Razem</b>								47 089,99	5 000,00	3 090,05	17 510,39



## INFORMACJA O STANIE MIENIA KOMUNALNEGO

Stan od 01.01.2017 r. do 31.12.2017 r.

## I. Dane dotyczące praw własności, praw rzeczowych, użytkowania wieczystego oraz innych sposobów posiadania wg poniższego zestawienia:

Lp.	Wyszczególnienie	Własność gminy		Sposób zagospodarowania					
				W bezpośrednim zarządzie Gminy		Wieczyste użytkowanie		Dzierżawa najem, użyczenie,	
		Ilość szt	Pow. dz. m <sup>2</sup>	Ilość Szt	Pow. m <sup>2</sup>	Ilość szt	Pow. m <sup>2</sup>	Ilość szt	Pow. m <sup>2</sup>
I.	Grunty ogółem	498	2.042.573	310	1.723.445	161	296.026	27	23.102
	- działki rolne	8	83.894	8	83.894	-	-	-	-
	- działki pod bud. mieszkaniowe	67	123.383	9	21.609	58	101.774	-	-
	- działki pod bud. rekreacyjne	87	112.224	1	49.548	86	62.676	-	-
	- drogi	273	1.322.467	273	1.322.467	-	-	-	-
	- pozostałe	65	409.864	21	255.186	17	131.576	27	23.102
II.	Budynki ogółem	17		-	-	-	-	-	-
	- budynki/mieszkania	8	41.896	Ilość mieszkań – 42					
	- obiekty użyteczno. publ.	4	21.500	-	-	-	-	-	-
	- kluby, świetlice	5	5.900	-	-	-	-	5	5.900
	- inne	-	-						
III.	Budowle i urządz. techn.	24	131.966	11	35.900	-	-	13	96.066
	- wodociągi - liczba	9	-	-	-	-	-	9	-
	- długość sieci wodociągowej w km	23,8	-	-	-	-	-	23,8	-
	- oczyszczalnie ścieków	2	39.640	-	-	-	-	2	39.640
	- wysypiska	1	19.700	-	-	-	-	1	19.700
	- cmentarz	12	72.626	11	35.900	-	-	1	36.726

Oświadczam, że w/w nieruchomości nie są obciążone długami ani ograniczonymi prawami rzeczowymi, wolne są od zobowiązań podatkowych, zajęć i ograniczeń w rozporządzaniu.

## II. Zmiany stanu mienia komunalnego.

1. Nabyto aktami notarialnymi:

W dniu 15 grudnia 2017 roku aktem notarialnym Rep. A Numer 6942/2017 Gmina Ińsko nabyła od Powiatu Stargardzkiego niezabudowaną działkę numer geodezyjny 171/2, położoną w obrębie II miasta Ińsko, przy ul. Kolejowej, o powierzchni 0,2296 m<sup>2</sup>.

2. Nabyto na podstawie decyzji administracyjnych:

Decyzją administracyjną Wojewody Zachodniopomorskiego z dnia 10.11.2015 roku znak: GN-III.7532.169.2015.ZM (uprawomocnionej 04.09.2017r.), Gmina Ińsko nabyła działkę numer geodezyjny 231, położoną w obrębie Ciemnik gmina Ińsko, o powierzchni 0,54 ha, stanowiącej rów.

3. Sprzedano aktami notarialnymi:

- W dniu 11 stycznia 2017 roku aktem notarialnym Rep. A 118/2017 sprzedano działkę niezabudowaną położoną w Ińsku obręb I, przy ul. Młynarskiej, nr geod. 190/4 o pow. 116 m<sup>2</sup>.

2. W dniu 12 stycznia 2017 roku aktem notarialnym Rep. A 484/2017 sprzedano działkę niezabudowaną położoną w Studnicy, nr geod. 38/7 o pow. 2.570 m<sup>2</sup>.
3. W dniu 12 stycznia 2017 roku aktem notarialnym Rep. A 274/2017 sprzedano lokal mieszkalny komunalny nr 1 w Ińsku przy ul. H. Sienkiewicza 29.
4. W dniu 12 stycznia 2017 roku aktem notarialnym Rep. A 263/2017 sprzedano lokal mieszkalny komunalny nr 1 w miejscowości Linówko 14.
5. W dniu 12 stycznia 2017 roku aktem notarialnym Rep. A 256/2017 sprzedano działkę niezabudowaną położoną w Ińsku obręb I, przy ul. S. Żeromskiego 8, nr geod. 34 o pow. 421 m<sup>2</sup>.
6. W dniu 21 lutego 2017 roku aktem notarialnym Rep. A 984/2017 sprzedano budynek mieszkalny komunalny nr 1 położony w miejscowości Nierybno 3.
7. W dniu 29 maja 2017 roku aktem notarialnym Rep. A 3037/2017 przekazano w formie darowizny udział w wysokości 1/2 części w prawie własności działki zabudowanej, położonej w Ińsku obręb I przy ul. Przybrzeżnej, nr geod. 142/5 o pow. 3.074 m<sup>2</sup>.
8. W dniu 29 maja 2017 roku aktem notarialnym Rep. A 3044/2017 sprzedano budynek mieszkalny komunalny nr 1 położony w miejscowości Linówko 5.
9. W dniu 01 czerwca 2017 roku aktem notarialnym Rep. A 5592/2017 sprzedano działkę niezabudowaną położoną w Ińsku obręb I, przy ul. Młynarskiej, nr geod. 190/5 o pow. 162 m<sup>2</sup>.
10. W dniu 01 sierpnia 2017 roku aktem notarialnym Rep. A 2164/2017 sprzedano udział w wysokości 1/2 części w prawie własności działki zabudowanej numer geod. 27 oraz znajdujących się na tej działce budynków, położonej w miejscowości Studnica 23.
11. W dniu 01 sierpnia 2017 roku aktem notarialnym Rep. A 4502/2017 sprzedano budynek mieszkalny komunalny nr 2 położony w miejscowości Nierybno 1.
12. W dniu 10 sierpnia 2017 roku aktem notarialnym Rep. A 4714/2017 sprzedano lokal mieszkalny komunalny nr 2 położony w Ińsku przy ul. Osiedle 14.
13. W dniu 10 sierpnia 2017 roku aktem notarialnym Rep. A 4720/2017 sprzedano lokal mieszkalny komunalny nr 4 położony w Ińsku przy ul. Osiedle 14.
14. W dniu 10 sierpnia 2017 roku aktem notarialnym Rep. A 4726/2017 sprzedano lokal mieszkalny komunalny nr 5 położony w Ińsku przy ul. Osiedle 14.

### **III. Inne dane i informacje o zdarzeniach mających wpływ na stan mienia komunalnego:**

W 2017 roku nie wydano decyzji administracyjnej na podstawie ustawy z dnia 29 lipca 2005 roku *o przekształceniu prawa użytkowania wieczystego w prawo własności nieruchomości.*

### **IV. Dane dotyczące dochodów uzyskanych z tytułu przekształcenia użytkowania wieczystego w prawo własności oraz z opłat rocznych z tytułu użytkowania wieczystego gruntów:**

1. dochody uzyskane z tytułu przekształcenia użytkowania wieczystego w prawo własności	–	00,00 zł
2. dochody uzyskane z opłat rocznych z tytułu użytkowania wieczystego gruntów	–	83.434,52 zł
3. dochody uzyskane z tytułu sprzedaży mienia gminnego	–	33.038,05 zł
4. dochody uzyskane z tytułu dzierżaw oraz najmu	–	236.196,25 zł

Sporządził: Maciej Janczak



IŃSKIE CENTRUM KULTURY  
ul. Przybrzeżna 1, 73-140 Ińsko  
tel. 91 5623 084  
e-mail: inskiecentrum@gmail.com  
NIP 854-24-10-201, Regon 363576865

SPRAWOZDANIE Z DZIAŁALNOŚCI ICK –  
WYDARZENIA  
ROK 2017



## **STYCZEŃ 2017**

11 ZACHODNIPOMOROSKI FESTIWAL KOLĘD PASTORAŁEK I PIOSENEK  
BOŻONARODZENIOWYCH.

13.01.2017 r. odbył się 11 Festiwal Kolęd Pastorałek i Piosenek Bożonarodzeniowych, w którym udział wzięli wokaliści z całego województwa.

25 FINAŁ WIELKIEJ ORKIESTRY ŚWIĄTECZNEJ POMOCY.

15.01.2017 r. odbył się 25 Finał Wielkiej Orkiestry Świątecznej Pomocy, podczas którego wystąpili inśscy artyści, iluzjonista oraz zespoły rockowe i gwiazda wieczoru – folkowy zespół „Dikanda”

## **LUTY 2017**

FERIE ZIMOWE 2017.

14-24.02.2017 r. w Ińskim Centrum Kultury zostały przygotowane zajęcia głównie skierowane do dzieci.

DZIEŃ IŃSKIEGO SYBIRAKA.

25.02.2017 r. odbył się kolejny obchód Dnia Ińskiego Sybiraka. Święto zostało przygotowane w hołdzie osobom przesiedlonym do Ińska z Syberii.

## **MARZEC 2017**

DZIEŃ KOBIET

11.03.2017 r. wspólnie z Radą Programową ds. Kultury zorganizowany został Dzień Kobiet, podczas którego zbieraliśmy pieniądze dla Ińskiego talentu artystycznego.

BLISKIE SPOTKANIE TRZECIEGO STOPNIA

31.03.2017 r. wystąpienie podróżników Zdzicha Rabendy i Grzegorza Smolnika. Prezentacje podróżników to „Dmuchanym kajakiem przez Polskę. 1200 kilometrów rzecznej przygody”, „Piłkarski folklor”, dodatkowo odbyła się degustacja przysmaków z Ińskich słoików.

## **KWIECIEŃ 2017**

WIELKANOCNE WARSZTATY PLASTYCZNE

7-8.04.2017 r. odbyły się wielkanocne warsztaty plastyczne, podczas których dzieci przygotowywały ozdoby wielkanocne.

WOJEWÓDZKI PRZEGLĄD PIOSENKI DZIECIĘCEJ – ELIMINACJE POWIATOWE I

WOJEWÓDZKI PRZEGLĄD SOLISTÓW I MUZYCZNYCH ZESPOŁÓW ESTRADOWYCH –

ELIMINACJE POWATOWE

22.04.2017 r. eliminacje, podczas których inśscy wokaliści zmagali się w konkursie umożliwiającym występ podczas wojewódzkich przeglądów piosenki.

## **MAJ 2017**

## **IŃSKA MAJÓWKA**

1-3.05.2017 r. Podczas majówki odbyły się:

Gminny turniej piłki nożnej, rajd pieszy, turniej tenisa stołowego

RECITAL LAURA ŁĄCZ „MIĘDZY MNĄ, A TOBĄ”

13.05.2017 r. na naszej scenie wystąpiła aktorka Laura Łącz, która przedstawiła piosenki z okresu dwudziestolecia międzywojennego.

## **CZERWIEC 2017**

11 SPOTKANIE Z PIEŚNIĄ CHÓRALNĄ I PIOSENKĄ

3.06.2017 r. odbyło się 11 Spotkanie z Pieśnią Chóralną i Piosenką, podczas którego zaprezentowały się chóry z naszego regionu, konkurs połączyliśmy z obchodami 15 – leciaistnienia Chóru Credo.

NOC ŚWIĘTOJAŃSKA

23.06.2017 r. odbyła się Noc Świętojańska, podczas której wystąpili ińscy artyści oraz teatr ognia „Incendi” z Koszalina.

## **LIPIEC 2017**

DNI IŃSKA 2017

1-2.07.2017 r. wspólnie ze stowarzyszeniem KADAM zorganizowaliśmy Dni Ińska, podczas których nie zabrakło występów muzycznych, kabaretowych oraz zabaw dla dzieci.

## **SIERPIEŃ 2017**

44 IŃSKIE LATO FILMOWE

11-20.08.2017 r. wspólnie ze stowarzyszeniem Ińskie Lato Filmowe zorganizowaliśmy kolejną edycję festiwalu filmowego.

## **WRZESIEŃ 2017**

NARODOWE CZYTANIE

3.09.2017 r. „Wesele” S. Wyspiańskiego w wykonaniu mieszkańców Ińska.

## **PAŹDZIERNIK 2017**

KONCERT „SENIORITA W FILHARMONII”

14.10.2017 r. na naszej scenie wystąpili seniorzy działający przy szczecińskiej filharmonii.

## **LISTOPAD 2017**

NARODOWE ŚWIĘTO NIEPODLEGŁOŚCI – WIECZÓR PATRIOTYCZNY

11.11.2017 r. w ICK odbyły się obchody Święta Niepodległości.

## **GRUDZIEŃ 2017**

MIKOŁAJKOWE WARSZTATY PLASTYCZNE

7.12.2017 r. odbyły się warsztaty plastyczne dla dzieci, podczas których dzieci spotkały się z Mikołajem i przygotowały ozdoby świąteczne.

KONCERT KOLĘD I PIOSENEK NOWOROCZNYCH

29.12.2017 r. odbył się koncert kolęd, podczas którego wystąpili mieszkańcy gminy.

POWITANIE NOWEGO ROKU

31.12.2017 r. odbyła się zabawa Sylwestrowa na promenadzie w Ińsku> Mieszkańcy mieli okazję przywitać wspólnie nowy rok.

**STAŁE WARSZTATY I ZAJĘCIA**

WARSZTATY PLASTYCZNE

STUDIUM PIOSENKI

WARSZTATY INSTRUMENTALNE

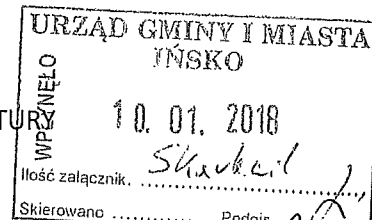
**KINO 2017**

W 2017 r. odbyło się 19 PROJEKCJI, w których wzięło udział 1314 osób.

DYREKTOR  
Inskiego Centrum Kultury  
*Jakub Klym*



**INFORMACJA**  
**Z WYKONANIA PLAN FINANSOWY IŃSKIEGO CENTRUM KULTURY**  
**W IŃSKU NA ROK 2017 dotyczy: biblioteki**  
**sporządzona na dzień 31.12.2017r**



KONTO	WYSZCZEGÓLNIENIE	PLAN NA 2017R	ŚRODKI OTRZYMANE	WYKONANIE	KWOTA
	Stan należności na początku roku	0,00			
	Stan zobowiązań na początek roku	0,00			
	Stan środków pieniężnych na początek roku	0,00			
	<b>I. PRZYCHODY OGÓŁEM</b>	35 200,00	43 822,23	43 822,23	
740	1)dotacja z budżetu Gminy:	35 200,00	34 115,23	34 115,23	
740-IC-2	-dotacja podmiotowa domy i ośrodki kultury, świetlice i kluby	35 200,00			
	2)przychody własne				
IC-	Pozostałe przychody operacyjne				
	nieodpłatne przyjęcie książek		3 627,00	3 627,00	
741-IC-02	Dotacja celowa		6 080,00	6 080,00	
400	<b>II.KOSZTY OGÓŁEM</b>	35 200,00		43 822,23	
400-IC-2	-amortyzacja				
401-IC-2	-zużycie materiałów i energii	8 044,54		7 088,81	
401-IC-2	darowizna zbiorów bibliotecznych			3 627,00	
401-IC-2	zakup zbiorów bibliot.- dotacja celowa			6 080,00	
402-IC-2	-usługi obce	219,56		151,57	
403-IC-2	-podatki i opłaty	0,00		0,00	
404-IC-2	-wynagrodzenie osobowe	16 924,14		16 909,49	
404-IC-2	wynagrodzenie bezosobowe	1 722,00		1 722,00	
405-IC-2	-ubezpieczenia społeczne od wynagrodzeń osobowych	3 820,93		3 811,22	
IC-2	-inne świadczenia pracowników	642,23		642,23	
IC-2	-wynagrodzenia bezosobowe				
405-IC-1	-ubezpieczenia społeczne od wynagrodzeń bezosobowych				
409-IC-1	-pozostałe koszty	3 826,60		3 789,91	
	<b>WYNIK FINANSOWY NA DZIAŁALNOŚCI BIEŻĄCEJ (I-II)</b>			0,00	
	Stan należności				
	Stan zobowiązań ogółem				0,00
	w tym: 1)Urząd Skarbowy				0,00
	2)ZUS				0,00
	3)pozostali kontrahenci				
	Stan środków pieniężnych				X

0,00

Ińsko dnia 03.01.2018r sporządził.....  
 Główna Księgowa  
*[Signature]*  
 mgr Joanna Woźna

**DYREKTOR**  
 Ińskiego Centrum Kultury  
*[Signature]*  
 Dyrektor.....  
 Jakub Kłym





INFORMACJA

Z WYKONANIA PLAN FINANSOWY IŃSKIEGO CENTRUM KULTURY  
 W IŃSKU NA ROK 2017 ( dotyczy: domy i ośrodki kultury, świetlice i kluby)  
 sporządzona na dzień 31.12.2017r

URZĄD GMINY I MIASTA  
 IŃSKO

Odrębny  
 Wzrost  
 10 01. 2018  
 Ilość załącznik.

KONTO	WYSZCZEGÓLNIENIE	PLAN PO ZMIANIE 2017R	ŚRODKI OTRZYMANE	WYKONANIE	KWOTA
	Stan należności na początku roku	0,00			
	Stan zobowiązań na początek roku	1 331,18		1 331,18	
	Stan środków pieniężnych na początek roku	13,29		13,29	
	<b>I. PRZYCHODY OGÓŁEM</b>	187 800,00	180 335,56	180 335,56	
740	1)dotacja z budżetu Gminy:	184 800,00	177 680,36	177 680,36	
740-IC-1	-dotacja podmiotowa domy i ośrodki kultury, świetlice i kluby	184 800,00	177 680,36	177 680,36	
730	2)przychody własne:	3 000,00	2 655,00	2 655,00	
730-IC	Sprzedaż materiałów i towarów	3 000,00	1 586,00	1 586,00	
730-IC	Sprzedaż usług		1 069,00	1 069,00	
730-IC	-przychody finansowe- odsetki	0,00	0,20	0,20	
731-IC	-wartość sprzedaży towarów				
400	<b>II.KOSZTY OGÓŁEM</b>	187 800,00		178 900,74	
400-IC	-amortyzacja				
401-IC	-zużycie materiałów i energii	26 907,46		26 479,58	
402-IC	-usługi obce	7 071,19		6 914,15	
403-IC	-podatki i opłaty	3 312,00		3 312,00	
404-IC	-wynagrodzenie osobowe	87 934,31		86 116,16	
404-IC	-dodatkowe wynagrodzenie roczne	3 412,56		3 412,56	
405-IC	-ubezpieczenia społeczne od wynagrodzeń osobowych i bezosobowych	25 091,08		19 214,89	
405-IC	-inne świadczenia pracowników (zfs)	3 853,40		3 853,40	
404-IC	-wynagrodzenia bezosobowe	24 490,00		23 870,00	
405-IC	-ubezpieczenia społeczne od wynagrodzeń bezosobowych				
409-IC	-pozostałe koszty	5 728,00		5 728,00	
761-IC	Koszty operacyjne			104,70	
	<b>WYNIK FINANSOWY NA DZIAŁALNOŚCI BIEŻĄCEJ (I-II)</b>	0,00		0,13	
330-IC	Materiały-zapasy			116,80	
	Stan należności			0,00	
	Stan zobowiązań ogółem				0,00
	w tym: Urząd Skarbowy				0,00
	ZUS				0,00
	Pozostali kontrahenci				0,00
	Stan środków pieniężnych				0,13

0,13

Insko, dnia 03.01.2018r

sporządził...

Główna Księgowa  
 mgr Joanna Woźna

DYREKTOR  
 Inskiego Centrum Kultury  
 Dyrektor.....  
 Jakub Klym



26.04.2018  
M.K.

BURMISTRZ IŃSKA  
ul. Boh. Warszawy 38  
73-140 Ińsko

**RADA MIEJSKA  
w Ińsku**

Nasz znak: FP.3251.31.2018

Ińsko, 26.04.2018 r.

Na podstawie art. 270 ust. 1 ustawy z dnia 27 sierpnia 2009 roku o finansach publicznych (Dz.U. z 2017 r. poz. 2077 z późn. zm.) przedkładam sprawozdania finansowe za 2017 rok, tj.:


- 1) bilans jednostki budżetowej i samorządowego zakładu budżetowego,
- 2) skonsolidowany bilans jednostki samorządu terytorialnego,
- 3) bilans z wykonania budżetu państwa, jednostki samorządu terytorialnego,
- 4) rachunek zysków i strat jednostki (wariant porównawczy),
- 5) zestawienie zmian w funduszu jednostki,
- 6) bilans Ińskiego Centrum Kultury.

BURMISTRZ  
*Jacek Liwak*

1000

1000

1000

Nazwa i adres jednostki sprawozdawczej  Gmina Ińsko ul.Bohaterów Warszawy 38  73-140 IŃSKO	BILANS jednostki budżetowej i samorządowego zakładu budżetowego  sporządzony na dzień 31-12-2017 r.	Adresat:  Regionalna Izba Obrachunkowa w Szczecinie
		Wysłać bez pisma przewodniego 1483180C15E65C62 
Numer identyfikacyjny REGON  811685645		

AKTYWA	Stan na początek roku	Stan na koniec roku	PASYWA	Stan na początek roku	Stan na koniec roku
A Aktywa trwałe	22 150 208,77	22 193 011,04	A Fundusz	25 851 440,31	26 963 841,01
A.I Wartości niematerialne i prawne	0,00	0,00	A.I Fundusz jednostki	25 653 054,08	25 396 702,60
A.II Rzeczowe aktywa trwałe	22 150 208,77	22 193 011,04	A.II Wynik finansowy netto (+,-)	198 386,23	1 567 138,41
A.II.1 Środki trwałe	21 582 352,76	21 541 269,03	A.II.1 Zysk netto (+)	8 067 931,76	9 870 634,97
A.II.1.1 Grunty	12 297 358,75	12 827 607,07	A.II.2 Strata netto (-)	-7 869 545,53	-8 303 496,56
A.II.1.2 Budynki, lokale i obiekty inżynierii lądowej i wodnej	8 998 852,28	8 482 569,07	A.III Nadwyżka środków obrotowych (-)	0,00	0,00
A.II.1.3 Urządzenia techniczne i maszyny	173 851,05	141 142,73	A.IV Odpisy z wyniku finansowego (-)	0,00	0,00
A.II.1.4 Środki transportu	0,00	0,00	A.V Fundusz mienia zlikwidowanych jednostek	0,00	0,00
A.II.1.5 Inne środki trwałe	112 290,68	89 950,16	B Państwowe fundusze celowe	0,00	0,00
A.II.2 Środki trwałe w budowie (inwestycje)	567 856,01	651 742,01	C Zobowiązania i rezerwy na zobowiązania	2 199 734,86	1 452 834,44
A.II.3 Zaliczka na środki trwałe w budowie (inwestycje)	0,00	0,00	C.I Zobowiązania długoterminowe	0,00	0,00
A.III Należności długoterminowe	0,00	0,00	C.II Zobowiązania krótkoterminowe	2 199 734,86	1 452 834,44
A.IV Długoterminowe aktywa finansowe	0,00	0,00	C.II.1 Zobowiązania z tytułu dostaw i usług	478 684,13	86 528,71
A.IV.1 Akcje i udziały	0,00	0,00	C.II.2 Zobowiązania wobec budżetów	65 596,18	20 074,18
A.IV.2 Inne papiery wartościowe	0,00	0,00	C.II.3 Zobowiązania z tytułu ubezpieczeń i innych świadczeń	185 577,48	117 261,96
A.IV.3 Inne długoterminowe aktywa finansowe	0,00	0,00	C.II.4 Zobowiązania z tytułu wynagrodzeń	14 109,46	6 889,55
A.V Wartość mienia zlikwidowanych jednostek	0,00	0,00	C.II.5 Pozostałe zobowiązania	1 455 767,61	1 222 080,04

Elżbieta Tomkowiak  
(główny księgowy)

2018-04-26  
(rok, miesiąc, dzień)

Jacek Liwak  
(kierownik jednostki)

BeSTia

1483180C15E65C62

Strona 1 z 5

B Aktywa obrotowe	6 144 024,71	6 356 310,16	C.II.6 Sumy obce (depozytowe, zabezpieczenie wykonania umów)	0,00	0,00
B.I Zapasy	21 110,73	21 110,73	C.II.7 Rozliczenia z tytułu środków na wydatki budżetowe i z tytułu dochodów budżetowych	0,00	0,00
B.I.1 Materiały	21 110,73	21 110,73	C.III Rezerwy na zobowiązania	0,00	0,00
B.I.2 Półprodukty i produkty w toku	0,00	0,00	D Fundusze specjalne	243 058,31	132 645,75
B.I.3 Produkty gotowe	0,00	0,00	D.1 Zakładowy Fundusz Świadczeń Socjalnych	243 058,31	132 645,75
B.I.4 Towary	0,00	0,00	D.2 Inne fundusze	0,00	0,00
B.II Należności krótkoterminowe	4 659 144,54	5 036 911,34	E Rozliczenia międzyokresowe	0,00	0,00
B.II.1 Należności z tytułu dostaw i usług	582 351,01	579 040,76	E.I Rozliczenia międzyokresowe przychodów	0,00	0,00
B.II.2 Należności od budżetów	172 351,43	329,43	E.II Inne rozliczenia międzyokresowe	0,00	0,00
B.II.3 Należności z tytułu ubezpieczeń i innych świadczeń	0,00	0,00			
B.II.4 Pozostałe należności	3 904 442,10	4 457 541,15			
B.II.5 Rozliczenia z tytułu środków na wydatki budżetowe i z tytułu dochodów budżetowych	0,00	0,00			
B.III Krótkoterminowe aktywa finansowe	20 242,04	84 625,19			
B.III.1 Środki pieniężne w kasie	0,00	0,00			
B.III.2 Środki pieniężne na rachunkach bankowych	20 242,04	84 625,19			
B.III.3 Środki pieniężne państwowego funduszu celowego	0,00	0,00			
B.III.4 Inne środki pieniężne	0,00	0,00			
B.III.5 Akcje lub udziały	0,00	0,00			
B.III.6 Inne papiery wartościowe	0,00	0,00			
B.III.7 Inne krótkoterminowe aktywa finansowe	0,00	0,00			
B.IV Rozliczenia międzyokresowe	1 443 527,40	1 213 662,90			

Elżbieta Tomkowiak  
(główny księgowy)

2018-04-26  
(rok, miesiąc, dzień)

Jacek Liwak  
(kierownik jednostki)

BeSTia

1483180C15E65C62

Strona 2 z 5

<b>Suma aktywów</b>	28 294 233,48	28 549 321,20	<b>Suma pasywów</b>	28 294 233,48	28 549 321,20

A. Objasnienie - wykazane w bilansie wartości aktywów trwałych i obrotowych są pomniejszone odpowiednio o umorzenie i odpisy aktualizujące.

B. Informacje uzupełniające istotne dla rzetelności i przejrzystości sytuacji finansowej i majątkowej:

\_\_\_\_\_  
 Elżbieta Tomkowiak  
 (główny księgowy)

\_\_\_\_\_  
 2018-04-26  
 (rok, miesiąc, dzień)

\_\_\_\_\_  
 Jacek Liwak  
 (kierownik jednostki)

BeSTia

1483180C15E65C62

Strona 3 z 5

Symbol	Opis	Wartość
1	Umorzenie wartości niematerialnych i prawnych	80 220,11
2	Umorzenie środków trwałych	16 163 327,49
3	Umorzenie pozostałych środków trwałych	1 164 702,06
4	Odpisy aktualizujące środki trwałe	0,00
5	Odpisy aktualizujące środki trwałe w budowie	0,00
6	Odpisy aktualizujące wartości niematerialne i prawne	0,00
7	Odpisy aktualizujące należności	229 237,68

Elżbieta Tomkowiak  
(główny księgowy)

2018-04-26  
(rok, miesiąc, dzień)

Jacek Liwak  
(kierownik jednostki)

BeSTia

1483180C15E65C62

Strona 4 z 6



Wyjaśnienia do bilansu

Elżbieta Tomkowiak  
(główny księgowy)

BeSTia

2018-04-26


(rok, miesiąc, dzień)

1483180C15E65C62

Jacek Liwak

(kierownik jednostki)



Nazwa i adres jednostki sprawozdawczej  <b>Gmina Ińsko</b>  ul.Bohaterów Warszawy 38 73-140 IŃSKO	SKONSOLIDOWANY BILANS jednostki samorządu terytorialnego  <b>Gmina IŃSKO</b>  sporządzony na  na dzień <b>31-12-2017 r.</b>	Adresat:  Regionalna Izba Obrachunkowa w Szczecinie
		Wysłać bez pisma przewodniego <b>10BFFF87CB241F1A</b> 
Numer identyfikacyjny REGON  <b>811685645</b>		

AKTYWA	Stan na początek roku	Stan na koniec roku	PASYWA	Stan na początek roku	Stan na koniec roku
A Aktywa trwałe	22 150 208,77	22 193 011,04	A Fundusz	23 821 218,21	25 462 144,47
A.I Wartości niematerialne i prawne	0,00	0,00	A.I Fundusze jednostek	25 653 054,08	25 396 702,60
A.II Wartość firmy jednostek podporządkowanych	0,00	0,00	A.II Skumulowany wynik budżetu (+,-)	-2 342 145,02	-2 080 858,66
A.III Rzeczowe aktywa trwałe	22 150 208,77	22 193 011,04	A.III Wynik budżetu (+,-)	311 922,92	579 162,12
A.III.1.1 Grunty	12 297 358,75	12 827 607,07	A.IV Wyniki finansowe roku bieżącego	198 386,23	1 567 138,41
A.III.1.2 Budynki, lokale i obiekty inżynierii lądowej i wodnej	8 998 852,28	8 482 569,07	A.IV.1.1 Zysk netto	8 067 931,76	9 870 634,97
A.III.1.3 Pozostały środki trwałe	286 141,73	231 092,89	A.IV.1.2 Strata netto (-)	-7 869 545,53	-8 303 496,56
A.III.1.4 Inwestycje (środki trwałe w budowie)	567 856,01	651 742,01	A.V Wyniki finansowe lat ubiegłych	0,00	0,00
A.III.1.5 Środki przekazane na poczet inwestycji (środków trwałych w budowie)	0,00	0,00	A.V.1.1 Zysk netto	0,00	0,00
A.IV Długoterminowe aktywa finansowe	0,00	0,00	A.V.1.2 Strata netto (-)	0,00	0,00
A.IV.1.1 Akcje i udziały	0,00	0,00	A.VI Kapitały mniejszości	0,00	0,00
A.IV.1.2 Papiery wartościowe długoterminowe	0,00	0,00	A.VII Pozostałe pozycje	0,00	0,00
A.IV.1.3 Inne	0,00	0,00	B Zobowiązania długoterminowe	1 868 791,86	1 527 864,38
A.V Należności finansowe długoterminowe	0,00	0,00	B.I Zobowiązania finansowe długoterminowe	1 868 791,86	1 527 864,38
A.VI Wartość mienia zlikwidowanych jednostek	0,00	0,00	B.II Pozostałe zobowiązania długoterminowe	0,00	0,00
B Aktywa obrotowe	4 735 086,63	5 376 634,99	C Zobowiązania krótkoterminowe i fundusze specjalne	2 430 560,73	1 572 985,08
B.I Zapasy	21 110,73	21 110,73	C.I Zobowiązania finansowe krótkoterminowe	0,00	0,00

Elżbieta Tomkowiak  
skarbnik

2018-03-30  
rok, miesiąc, dzień

Jacek Liwak  
zarząd

BeSTia

10BFFF87CB241F1A

Strona 1 z 3

Kopia z dokumentu podpisanego elektronicznie wygenerowana dnia 2018.04.26

B.II Należności i roszczenia	4 606 150,70	5 041 542,19	C.II Pozostałe zobowiązania krótkoterminowe	2 187 502,42	1 440 339,33
B.III Należności finansowe krótkoterminowe	8 874,72	8 874,72	C.III Rezerwy na zobowiązania	0,00	0,00
B.IV Środki pieniężne	98 950,48	305 107,35	C.IV Fundusze specjalne	243 058,31	132 645,75
B.V Krótkoterminowe papiery wartościowe	0,00	0,00	D Rozliczenia międzyokresowe	0,00	0,00
C Rozliczenia międzyokresowe	1 443 527,40	1 213 662,90	E Ujemna wartość firmy jednostek podporządkowanych	0,00	0,00
D Inne aktywa	0,00	0,00	F Inne pasywa	208 252,00	220 315,00
<b>Suma aktywów</b>	<b>28 328 822,80</b>	<b>28 783 308,93</b>	<b>Suma pasywów</b>	<b>28 328 822,80</b>	<b>28 783 308,93</b>

Jednostki samorządu terytorialnego, sporządzając bilans skonsolidowany, mogą rozszerzyć zakres pozycji.

Informacje uzupełniające istotne dla rzetelności i przejrzystości sytuacji finansowej i majątkowej:

Elżbieta Tomkowiak

skarbnik

2018-03-30

rok, miesiąc, dzień

Jacek Liwak

zarząd

Wyjaśnienia do bilansu

\_\_\_\_\_  
Elżbieta Tomkowiak  
skarbnik

\_\_\_\_\_  
2018-03-30  
rok, miesiąc, dzień

\_\_\_\_\_  
Jacek Liwak  
zarząd



Nazwa i adres jednostki sprawozdawczej  <b>Gmina Ińsko</b> ul.Bohaterów Warszawy 38 73-140 IŃSKO	<b>BILANS</b> z wykonania budżetu państwa, jednostki samorządu terytorialnego  <b>Gmina IŃSKO</b>  sporządzony na dzień <b>31-12-2017 r.</b>	Adresat:  Regionalna Izba Obrachunkowa w Szczecinie
		Wysłać bez pisma przewodniego D9D7B3CDAEEAF3C9 
Numer identyfikacyjny REGON  <b>811685645</b>		

AKTYWA	Stan na początek roku	Stan na koniec roku	PASYWA	Stan na początek roku	Stan na koniec roku
I Środki pieniężne	78 708,44	220 482,16	I Zobowiązania	1 856 559,42	1 515 369,27
I.1 Środki pieniężne	78 708,44	220 482,16	I.1 Zobowiązania finansowe	1 868 791,86	1 527 864,38
I.1.1 Środki pieniężne budżetu	78 708,44	220 482,16	I.1.1 Krótkoterminowe (do 12 miesięcy)	0,00	0,00
I.1.2 Pozostałe środki pieniężne	0,00	0,00	I.1.2 Długoterminowe (powyżej 12 miesięcy)	1 868 791,86	1 527 864,38
II Należności i rozliczenia	-44 119,12	13 505,57	I.2 Zobowiązania wobec budżetów	0,00	0,00
II.1 Należności finansowe	8 874,72	8 874,72	I.3 Pozostałe zobowiązania	-12 232,44	-12 495,11
II.1.1 Krótkoterminowe (do 12 miesięcy)	8 874,72	8 874,72	II Aktywa netto budżetu	-2 030 222,10	-1 501 696,54
II.1.2 Długoterminowe (powyżej 12 miesięcy)	0,00	0,00	II.1 Wynik wykonania budżetu (+,-)	311 922,92	579 162,12
II.2 Należności od budżetów	-52 993,83	4 586,99	II.1.1 Nadwyżka budżetu (+)	311 922,92	579 162,12
II.3 Pozostałe należności i rozliczenia	-0,01	43,86	II.1.2 Deficyt budżetu (-)	0,00	0,00
III Inne aktywa	0,00	0,00	II.1.3 Niewykonane wydatki (-)	0,00	0,00
			II.2 Wynik na operacjach niekasowych (+,-)	0,00	0,00
			II.3 Rezerwa na niewygasające wydatki	0,00	0,00
			II.4 Środki z prywatyzacji	0,00	0,00
			II.5 Skumulowany wynik budżetu (+,-)	-2 342 145,02	-2 080 858,66
			III Inne pasywa	208 252,00	220 315,00

Elżbieta Tomkowiak  
skarbnik

2018-04-23  
rok, miesiąc, dzień

Jacek Liwak  
zarząd

BeSTia

D9D7B3CDAEEAF3C9

Strona 1 z 3

<b>Suma aktywów</b>	34 589,32	233 987,73	<b>Suma pasywów</b>	34 589,32	233 987,73

Informacje uzupełniające:

Symbol	Opis	Wartość
1	Udzielone gwarancje i poręczenia	0,00
2	Otrzymane gwarancje i poręczenia	0,00
3	Inne informacje istotne dla rzetelności i przejrzystości budżetu	0,00

Elżbieta Tomkowiak

skarbnik

2018-04-23

rok, miesiąc, dzień

Jacek Liwak

zarząd

BeSTia

D9D7B3CDAEEAF3C9

Strona 2 z 3



Elżbieta Tomkowiak  
skarbnik


2018-04-23  
rok, miesiąc, dzień

Jacek Liwak  
zarząd

BeSTia

D9D7B3CDAEEAF3C9



Nazwa i adres jednostki sprawozdawczej Gmina Ińsko ul.Bohaterów Warszawy 38 73-140 IŃSKO	Rachunek zysków i strat jednostki (wariant porównawczy)  sporządzony na na dzień 31-12-2017 r.	Adresat: Regionalna Izba Obrachunkowa w Szczecinie
Numer Identyfikacyjny REGON  <b>811685645</b>		Wysłać bez pisma przewodniego 8BBFB527BDAEC079 

	Stan na koniec roku poprzedniego	Stan na koniec roku bieżącego
A. Przychody netto z podstawowej działalności operacyjnej	11 746 864,35	14 296 569,76
A.I. Przychody netto ze sprzedaży produktów	0,00	0,00
A.II. Zmiana stanu produktów (zwiększenia - wartość dodatnia, zmniejszenie - wartość ujemna)	0,00	0,00
A.III. Koszt wytworzenia produktów na własne potrzeby jednostki	0,00	0,00
A.IV. Przychody netto ze sprzedaży towarów i materiałów	0,00	0,00
A.V. Dotacje na finansowanie działalności podstawowej	0,00	0,00
A.VI. Przychody z tytułu dochodów budżetowych	11 746 864,35	14 296 569,76
B. Koszty działalności operacyjnej	12 249 890,20	12 729 431,35
B.I. Amortyzacja	657 228,93	603 803,01
B.II. Zużycie materiałów i energii	625 135,42	610 043,07
B.III. Usługi obce	2 067 707,33	2 312 175,19
B.IV. Podatki i opłaty	8 743,99	36 253,80
B.V. Wynagrodzenia	4 094 684,31	3 969 200,19
B.VI. Ubezpieczenia społeczne i inne świadczenia dla pracowników	1 140 935,41	1 372 535,28
B.VII. Pozostałe koszty rodzajowe	3 655 454,81	3 825 420,81
B.VIII. Wartość sprzedanych towarów i materiałów	0,00	0,00
B.IX. Inne świadczenia finansowane z budżetu	0,00	0,00
B.X. Pozostałe obciążenia	0,00	0,00
C. Zysk (strata) z działalności podstawowej (A - B)	-503 025,85	1 567 138,41
D. Pozostałe przychody operacyjne	754 059,13	0,00
D.I. Zysk ze zbycia niefinansowych aktywów trwałych	96 830,20	0,00
D.II. Dotacje	0,00	0,00
Inne przychody operacyjne	657 228,93	0,00
Pozostałe koszty operacyjne	0,00	0,00

Łzbieta Tomkowiak  
Główny księgowy

2018-04-26  
rok, miesiąc, dzień

Jacek Liwak  
kierownik jednostki

8BBFB527BDAEC079

Strona 1 z 3

Kopia z dokumentu podpisanego elektronicznie wygenerowana dnia 2018.04.26

E.I.	Koszty inwestycji finansowanych ze środków własnych samorządowych zakładów budżetowych i dochodów jednostek budżetowych gromadzonych na wydzielonym rachunku	0,00	0,00
E.II.	Pozostałe koszty operacyjne	0,00	0,00
F.	Zysk (strata) z działalności operacyjnej (C + D - E)	251 033,28	1 567 138,41
G.	Przychody finansowe	21 398,81	0,00
G.I.	Dywidendy i udziały w zyskach	0,00	0,00
G.II.	Odsetki	21 398,81	0,00
G.III.	Inne	0,00	0,00
H.	Koszty finansowe	74 045,86	0,00
H.I.	Odsetki	74 045,86	0,00
H.II.	Inne	0,00	0,00
K.	K. Zysk (strata) brutto (F+G-H)	198 386,23	1 567 138,41
L.	Podatek dochodowy	0,00	0,00
M.	Pozostałe obowiązkowe zmniejszenia zysku (zwiększenia straty) oraz nadwyżki środków obrotowych	0,00	0,00
N.	Zysk (strata) netto (K - L - M)	198 386,23	1 567 138,41

Informacje uzupełniające istotne dla oceny rzetelności i przejrzystości sytuacji finansowej:

Symbol	Opis	Wartość
1	Informacje o kwocie i charakterze poszczególnych pozycji przychodów lub kosztów o nadzwyczajnej wartości lub które wystąpiły incydentalnie	0,00

\_\_\_\_\_  
 Elżbieta Tomkowiak  
 główny księgowy

\_\_\_\_\_  
 2018-04-26  
 rok, miesiąc, dzień

\_\_\_\_\_  
 Jacek Liwak  
 kierownik jednostki

Wyjaśnienia do sprawozdania

Elżbieta Tomkowiak  
główny księgowy

2018-04-26  
rok, miesiąc, dzień

Jacek Liwak  
kierownik jednostki


BeSTia

8BBFB527BDAEC079

Kopia z dokumentu podpisanego elektronicznie wygenerowana dnia 2018.04.26

Strona 3 z 3



Nazwa i adres jednostki sprawozdawczej Gmina Ińsko ul.Bohaterów Warszawy 38 73-140 IŃSKO	Zestawienie zmian w funduszu jednostki  sporządzone na na dzień 31-12-2017 r.	Adresat: Regionalna Izba Obrachunkowa w Szczecinie	
Numer identyfikacyjny REGON  811685645		Wysłać bez pisma przewodniego CD00914140AD3F47 	
		Stan na koniec roku poprzedniego	Stan na koniec roku bieżącego
I. Fundusz jednostki na początku okresu (BO)	21 835 674,66	21 921 793,17	
I.1. Zwiększenie funduszu (z tytułu)	23 757 830,71	22 878 949,65	
I.1.1. Zysk bilansowy za rok ubiegły	7 297 552,48	8 067 931,76	
I.1.2. Zrealizowane wydatki budżetowe	12 274 156,76	13 129 741,96	
I.1.3. Zrealizowane płatności ze środków europejskich	0,00	0,00	
I.1.4. Środki na inwestycje	0,00	0,00	
I.1.5. Aktualizacja wyceny środków trwałych	241 458,79	169 155,72	
I.1.6. Nieodpłatnie otrzymane środki trwale i środki trwale w budowie oraz wartości niematerialne i prawne	1 838 050,86	1 512 120,21	
I.1.7. Aktywa przejęte od zlikwidowanych lub połączonych jednostek	0,00	0,00	
I.1.8. Aktywa otrzymane w ramach centralnego zaopatrzenia	0,00	0,00	
I.1.9. Pozostałe odpisy z wyniku finansowego za rok bieżący	0,00	0,00	
I.1.10. Inne zwiększenia	2 106 611,82	0,00	
I.2. Zmniejszenia funduszu jednostki (z tytułu)	19 940 451,29	19 404 040,22	
I.2.1. Strata za rok ubiegły	6 580 656,03	4 138 284,62	
I.2.2. Zrealizowane dochody budżetowe	11 186 425,63	13 820 151,30	
I.2.3. Rozliczenie wyniku finansowego i środków obrotowych za rok ubiegły	0,00	0,00	
I.2.4. Dotacje i środki na inwestycje	554 829,64	496 203,21	
I.2.5. Aktualizacja wyceny środków trwałych	747 359,53	90 130,60	
I.2.6. Wartość sprzedanych i nieodpłatnie przekazanych środków trwałych i środków trwałych w budowie oraz wartości niematerialnych i prawnych	871 180,46	859 270,49	
I.2.7. Pasywa przejęte od zlikwidowanych lub połączonych jednostek	0,00	0,00	
I.2.8. Aktywa przekazane w ramach centralnego zaopatrzenia	0,00	0,00	
I.2.9. Inne zmniejszenia	0,00	0,00	
II. Fundusz jednostki na koniec okresu (BZ)	25 653 054,08	25 396 702,60	

Elżbieta Tomkowiak  
główny księgowy

2018-04-26  
rok, miesiąc, dzień

Jacek Liwak  
kierownik jednostki





III.	Wynik finansowy netto za rok bieżący (+,-)	198 386,23	1 567 138,41
III.1.	zysk netto (+)	8 067 931,76	9 870 634,97
III.2.	strata netto (-)	-7 869 545,53	-8 303 496,56
IV.	Nadwyżka dochodów jednostek budżetowych, nadwyżka środków obrotowych samorządowych zakładów budżetowych	0,00	0,00
V.	Fundusz (II+, -III-IV)	25 851 440,31	26 963 841,01

Informacje uzupełniające istotne dla oceny rzetelności i przejrzystości sytuacji finansowej :

\_\_\_\_\_  
 Elżbieta Tomkowiak  
 główny księgowy

\_\_\_\_\_  
 2018-04-26  
 rok, miesiąc, dzień

\_\_\_\_\_  
 Jacek Liwak  
 kierownik jednostki



Wyjaśnienia do sprawozdania

\_\_\_\_\_  
Elżbieta Tomkowiak  
główny księgowy

\_\_\_\_\_  
2018-04-26  
rok, miesiąc, dzień

\_\_\_\_\_  
Jacek Liwak  
kierownik jednostki



## Ińskie Centrum Kultury w Ińsku

### INFORMACJA DODATKOWA DO SPRAWOZDANIA FINANSOWEGO ZA ROK 2017

**REGON:363576865**

**NIP: 854-24-10-201**

Ińskie Centrum Kultury działa na podstawie Uchwał Nr XIV/82/2015 Rady Miejskiej w Ińsku z dnia 30.XII.2015 roku w sprawie utworzenia samorządowej instytucji kultury pn. Ińskie Centrum kultury w Ińsku oraz nadania jej statutu.

Podstawowy przedmiot działalności: prowadzenie wielokierunkowej działalności społeczno-kulturalnej, zaspakajanie potrzeb i aspiracji kulturalnych społeczeństwa poprzez organizowanie różnorodnych form edukacji kulturalnej, upowszechnianie i promowanie kultury oraz organizowanie i popularyzowanie kultury fizycznej, rekreacji, sportu i turystyki na terenie Gminy Ińsko.

Siedzibą Ińskiego Centrum Kultury jest kino MORENA w Ińsku ul. Przybrzeżna 1

Źródłem finansowania działalności są dotacje organizatora oraz środki pozyskiwane z dochodów własnych i innych źródeł.

Księgowość jednostki jest prowadzona zgodnie z polityką rachunkowości opracowaną na podstawie Ustawy z dnia 29 września 1994r. o rachunkowości (Dz.U. z 2002 r. nr 76 poz. 694 z późn.zm.) z uwzględnieniem przepisów szczególnych wynikających z ustawy z dnia 25 października 1991r o organizowaniu i prowadzeniu działalności kulturalnej (Dz.U. z 2001r nr 13.poz.123 z póź. zm.)

Część 1- Objaśnienia do bilansu

#### **AKTYWA**

Majątek Ińskiego Centrum Kultury składa się z: środków trwałych-budynek kina o wartości 1.006.403,28zł, udział do ½ części działki nr 142/5, obręb I miasta Ińsko o pow. 3,074m<sup>2</sup> o wartości 240.000,00 zł, pozostałych środków trwałych- wyposażenie 175.159,91zł. i zbiorów bibliotecznych 17.006,51 zł.

Amortyzację środków trwałych prowadzi się metodą liniową według stawek wynikających z przepisów ustawy o podatku dochodowym od osób prawnych i wynosi 620.959,23 zł.

Rzeczowe środki trwałe o wartości nabycia do 3.5000.00zł są jednorazowo odpisywane w ciężar kosztów rodzajowych w miesiącu wydania ich do użytkowania i wynoszą 175.159,91zł, umorzenie zbiorów bibliotecznych stanowi kwotę 17.006,51zł.



Na stanie jednostka posiada zapasy, które stanowią kwotę 1.378.15zł są to zakupione gadżety na organizowane okolicznościowe imprezy.

Na dzień 31.12.2017r stan środków pieniężnych na rachunkach bankowych stanowił kwotę 30,42 zł

z tego: na rachunku podstawowym 0,13zł na rachunku ZFŚS 30,29 zł co zgodne jest z potwierdzeniem sald banku.

## **PASYWA**

Kapitał (fundusz własny)

Kapitał funduszu własnego-podstawowego stanowi kwotę 1.246.403,28zł, natomiast fundusz z aktualizacji wyceny 620.959,23 zł.

Fundusze specjalne to zakładowy fundusz świadczeń socjalnych w kwocie 30,29 zł.

Strona aktywów i pasywów na dzień 31.12.2017r stanowi kwotę 626.852,62 zł

Część- 2-Objaśnienia do rachunku zysków i strat

**Rachunek zysków i strat został sporządzony w wariancie porównawczym.**

Przychody uzyskane w 2017 roku dotyczą wyłącznie działalności statutowej.

Przychody ze sprzedaży, pozostałe przychody operacyjne i finansowe dotyczą:

-wynajmu sali na projekcję filmów	969,00 zł
-wpływy z prowadzonych zajęć	100,00 zł
-sprzedaż towarów promocyjnych	1.586,00 zł
-dotacja podmiotowa od organizatora jednostki	211.795,59 zł
-dotacja celowa	6.080,00 zł

.....  
razem 220.530,59 zł

-przychody operacyjne- darowizna- książki	3.627,00 zł
-przychody finansowe- odsetki uzyskane	0,20zł

.....  
**ogółem 224.157,79 zł**





Informacja o strukturze kosztów:

Suma kosztów bilansowych działalności operacyjnej wynosi **222.722,97 zł** w tym dotyczy:

-zakup materiałów biurowych	2.103,89 zł
-zużycie energii	3.473,30 zł
-zakup środków czystości	915,71 zł
-artykuły spożywcze	1.669,64 zł
-zakup pozostałych środk. trwałą., materiałów i towarów	4.823,82 zł
-materiały na zajęcia plastyczne	308,24 zł
-zużycie wody	1.798,36 zł
-zużycie opału	12.279,43 zł
-zakup zbiorów bibliotecznych	10.151,91 zł
-darowizna-książki	3.627,00 zł
-zakup licencji-programów	1.906,50 zł
-zakup czasopism	217,59 zł
.....	.....
razem	43.275,39 zł
-wynagrodzeń osobowych	106.438,21 zł
-wynagrodzenia bezosobowe	25.592,00 zł
-pochodną od wynagrodzeń (zus)	23.026,11 zł
-inne świadczenia pracownicze (zfśś)	4.495,63zł
.....	.....
razem	159.551,95zł
-usługi bankowe	896,50 zł
-usługi telekomunikacyjne	238,84 zł
-pozostałe usługi (kominiarskie,przeglądy okresowe p-poz. dozór instalacji elektr-alarm., transport, wypożycz.kserokopiarki itp.)	8.965,38 zł
-opłata za odpady komunalne	3.312,00 zł



-delegacje	1.331,53 zł
-usługi gastronomiczne	200,02 zł
-szkolenia	1.309,40 zł
-opłata za CO-biblioteka	3.641,96 zł
-wartość sprzedanych towarów promocyjnych	
.....	
razem	19.895,63 zł

Rok bilansowy dotyczący rozliczenia okresu od 01 stycznia do 31 grudnia 2017 roku zamknął się nadwyżką przychodów nad kosztami w kwocie 1.330,12 zł i jest przeznaczony na działalność statutową (kulturalną) w roku następnym.

Dotacja podmiotowa otrzymana od organizatora jednostki w wysokości 211.795,59 zł z tego na działalność:

-kina 177.680,36 zł  
 -biblioteki 34.115,23 zł

została wykorzystana w całości.


Informacja dotycząca dalszej działalności.


Ińskie Centrum Kultury w następnym roku będzie kontynuować działalność kulturalną zgodnie z nadanym statutem.

Sprawozdanie z przepływu środków pieniężnych w 2017 roku nie obowiązuje.

Przeciętne zatrudnienie wynosi 4 osoby, w przeliczeniu na etaty 2,91 etatu.

Ińsko, dnia 28.03.2018 r.

Główna Księgowa  
  
 mgr Joanna Woźna

DYREKTOR  
 Ińskiego Centrum Kultury  
  
 Jakub Klym

.....  
 ( sporządziła)

.....  
 ( podpis kierownika jednostki)



obroty z BO, w zakresie m-cy: 17.01 - 17.12

Dotyczy tylko Jednostki Organizacyjnej: IC - IŃSKIE CENTRUM KULTURY

Instalacja: OPS w Ińsku opr. ZSI SIGID ver. KB 4.01b

Konto:	Nazwa konta:	Kwota WN [zł]	Kwota MA [zł]	Uwagi
011	ŚRODKI TRWAŁE	1.246.403,28	0,00	
011-IC-01	ŚRODKI TRWAŁE ICK-KINO	1.006.403,28	0,00	
011-IC-02	ŚRODKI TRWAŁE ICK-KINO GRUNTY	240.000,00	0,00	
013	POZOSTAŁE ŚRODKI TRWAŁE	175.159,91	0,00	
013-IC-01	POZOST.ŚROD.TRWAŁE ICK-KINO	172.489,19	0,00	
013-IC-02	POZOST.ŚROD.TRW.ICK-BIBLIOTEKA	2.670,72	0,00	
014	ZBIORY BIBLIOTECZNE	17.006,51	0,00	
014-IC-02	ZBIORY BIBLIOT.ICK BIBLIOTEKA	17.006,51	0,00	
020	WARTOŚCI NIEMATER.I PRAWNE	1.906,50	0,00	
020-IC-01	WARTOŚCI NIEMAT.I PRAWNE-KINO	1.906,50	0,00	
070	UMORZ.ŚRODKOW TRWAŁYCH	0,00	620.959,23	
070-IC-01	UMORZ.ŚROD.TRW.ICK-KINO	0,00	620.959,23	
072	UMORZENIE POZOST.ŚROD.TRWAŁYCH	0,00	1.906,50	
072-IC-01	UMORZ.WARTO.NIEM.I PRAW.KINO	0,00	1.906,50	
073	UMORZ.POZOST.ŚRODK.TRWAŁYCH	0,00	175.159,91	
073-IC-01	UMORZ.POZ.ŚROD.TRW.ICK-KINO	0,00	172.489,19	
073-IC-02	UMORZ.POZ.ŚR.TR.ICK-BIBLIOTEKA	0,00	2.670,72	
074	UMORZ.ZBIORÓW BIBLIOTECZNYCH	0,00	17.006,51	
074-IC-02	UMORZ.ZBIORÓW BIBLIOT.ICK BIBL	0,00	17.006,51	
130	RACHUNEK BANKOWY	0,13	0,00	
130-IC-01	R.BANK.IŃSKIE CENTRUM KULTURY	0,13	0,00	
135	RACHUNKI ŚROD.FUND.SPEC.PRZEZ	30,29	0,00	
135-IC-01	R.BANK.ZFŚS IŃSKIE CEN.KULTURY	30,29	0,00	
330	TOWARY	1.378,15	0,00	
330-IC-01	TOWARY DO ODSPRZEDAŻY ICK	1.378,15	0,00	
401	K.RODZ.ZUŻYCIE MATER.I ENERGII	0,00	0,00	
401-IC-001	K.RODZ.ZUŻ.MATER.BIURO.KINO	781,45	0,00	
401-IC-002	K.RODZ.ZUŻYCIE ENERGII KINO	2.923,30	0,00	
401-IC-003	K.R.ZUŻYCIE ŚROD.CZYST.KINO	915,71	0,00	
401-IC-004	K.R.ZUŻ.ART.SPOŻYWCZYCH KINO	1.669,64	0,00	
401-IC-005	K.R.ZAK.POZ.ŚROD.TRWAŁYCH KINO	928,52	0,00	
401-IC-006	K.R.ZAK.POZ.MATER.I TOWAW.KINO	3.218,23	0,00	
401-IC-007	K.ZAK.MATER.ZAJĘCIA PLAST.KINO	308,24	0,00	
401-IC-008	K.ZUŻYCIE WODY - KINO	1.548,56	0,00	
401-IC-009	K.ZAKUPU OPAŁU-KINO	12.279,43	0,00	
401-IC-010	ZAKUP LICENCJI PROGRAMÓW-KINO	1.906,50	0,00	
401-IC-2-001	K.ZUŻ.MATER.BIUROW.BIBLIOTEKA	1.278,75	0,00	
401-IC-2-002	K.ZUŻ.POZOST.MATER.BIBLIOTEKA	43,69	0,00	
401-IC-2-003	K.ZUŻ.ENERGII ELEKT.BIBLIOTEKA	550,00	0,00	
401-IC-2-004	K.ZUŻYCIE WODY BIBLIOTEKA	249,80	0,00	
401-IC-2-005	K.ZAK.BIORÓW BIBLIOT.DOT.PODMI	4.071,91	0,00	
401-IC-2-006	K.DAROWIZNA ZBIORÓW BIBL.BIBLI	3.627,00	0,00	
401-IC-2-007	K.ZAKUPU CZASOPISM DO BIBLIOTE	217,59	0,00	
401-IC-2-008	K.ZAKUPU ZBIOR.BIBLIO.DOT.CELO	6.080,00	0,00	
401-IC-2-009	K.R.ZAK.POZ.ŚROD.TRWAŁYCH BIBL	677,07	0,00	
401-IC-BZ	K.RODZ.ZUŻ.MATER.I ENERGI.ICK	0,00	43.275,39	
402	USŁUGI OBCE	0,00	0,00	
402-IC-001	K.RODZ.USŁUGI BANKOWE KINO	896,50	0,00	
402-IC-002	K.RODZ.USŁUGI TELEKOMU.KINO	238,84	0,00	
402-IC-003	K.RODZ.USŁUGI POZOSTAŁE KINO	5.778,81	0,00	
402-IC-2-002	K.R.POZOSTAŁE USŁUGI BIBLIOTEK	151,57	0,00	
402-IC-BZ	K.RODZ.USŁUGI OBCE	0,00	7.065,72	
403	PODATKI I OPEŁATY	0,00	0,00	
403-IC-001	K.R.PODA.I OPEŁ.DPADY KOM.KINO	3.312,00	0,00	
403-IC-BZ	K.RODZAJ.PODATKI I OPEŁATY ICK	0,00	3.312,00	
404	WYNAGRODZENIA	0,00	0,00	
404-IC-1-001	KOS.WYNAG.OSOB.PRAC.IC-KINO	86.116,16	0,00	
404-IC-1-002	K.WYNAG.BEZOSOB.IC-KINO	23.870,00	0,00	
404-IC-1-003	K.DODAT.WYN.ROCZNE-13-KINO	3.412,56	0,00	
404-IC-2-001	KOS.WYNAG.OSOB.PRAC.IC-BIBLIT.	16.909,49	0,00	
404-IC-2-002	K.WYNAG.BEZOSOB.IC-BIBLIOTEKA	1.722,00	0,00	
404-IC-BZ	K.RODZAJ.WYNAGRODZENIA ICK	0,00	132.030,21	
405	UBEZP.SPOŁ.I INNE ŚWIADCZENIA	0,00	0,00	
405-IC-1-001	K.UBEZP.SPOŁ.PRACOD.IC-KINO	17.260,71	0,00	
405-IC-1-002	K.SKŁAD.NA FUND.PRACY IC-KINO	1.954,18	0,00	
405-IC-1-003	K.ODPIS NA ZFŚS PRACY.IC-KINO	3.853,40	0,00	
405-IC-2-001	K.UBEZP.SPOŁ.PRACOD.IC-BIBLIOT.	3.387,92	0,00	
405-IC-2-002	K.SKŁ.NA FUND.PRACY IC-BIBLIOT.	423,30	0,00	
405-IC-2-003	K.ODP.NA ZFŚS PRACY.IC-BIBLIOT	642,23	0,00	
Razem narastająco:		1.655.089,83	1.000.715,47	

Dotyczy tylko Jednostki Organizacyjnej: IC - IŃSKIE CENTRUM KULTURY  
 Instalacja: OPS w Ińsku opr. ZSI SIGID ver. KB 4.01b

Konto:	Nazwa konta:	Kwota WN [zł]	Kwota MA [zł]	Uwagi
Z przeniesienia:		1.655.089,83	1.000.715,47	
405-IC-BZ	K.R.UBEZP.SPOŁ.I INNE ŚW.ICK	0,00	27.521,74	
409	POZOSTAŁE KOSZTY RODZAJOWE	0,00	0,00	
409-IC-001	K.PODRÓŻE SŁUŻBOWE-DELEG.KINO	1.183,58	0,00	
409-IC-002	K.OBSŁUGA-GASTRONOMIA.KINO	200,02	0,00	
409-IC-003	K.TRANSPORTU WYNAJĘTEGO KINO	1.309,40	0,00	
409-IC-005	K.UBEZPIECZENIA MAJĄTKOWE KINO	135,00	0,00	
409-IC-006	K.PRZYZNANE NAGRODY	1.900,00	0,00	
409-IC-007	K.W RAMACH PROGRAMU EKDUS	1.000,00	0,00	
409-IC-2-001	PODRÓŻE SŁUŻB.ICK BIBLIOTEKA	147,95	0,00	
409-IC-2-009	OPŁATA ZA CO.ICK BIBLIOTEKA	3.641,96	0,00	
409-IC-BZ	K.POZOST.KOSZTY RODZAJ.ICK	0,00	9.517,91	
700	SPRZEDAŻ USŁUG KULTURALNYCH	0,00	0,00	
700-IC-01	SP.USŁ.KULT.ICK WYNAJEM KINA	0,00	969,00	
700-IC-02	SP.USŁ.KUL.ICK ODPEŁ.ZA ZAJĘCIA	0,00	100,00	
700-IC-BZ	SPRZEDAŻ USŁUG KULTURAL.ICK	1.069,00	0,00	
730	SPRZEDAŻ MATERIAŁÓW I TOWARÓW	0,00	0,00	
730-IC-01	SPRZED.MATER.I TOWARÓW ICK	0,00	1.586,00	
730-IC-BZ	SPRZED.MATER.I TOWARÓW ICK	1.586,00	0,00	
740	DOTACJA PODMIOTOWA	0,00	0,00	
740-IC-01	DOT.PODMIOTOWA ICK-KINO	0,00	177.680,36	
740-IC-02	DOT.PODMIOTOWA ICK-BIBLIOTEKA	0,00	34.115,23	
740-IC-BZ	DOTACJA PODMIOTOWA ICK	211.795,59	0,00	
741	DOTACJA CELOWA	0,00	0,00	
741-IC-02	DOT.CELOWA- UMOWA 3217/2017	0,00	6.080,00	
741-IC-BZ	DOTACJA CELOWA	6.080,00	0,00	
750	PRZYCHODY FINANSOWE	0,00	0,00	
750-IC-01	PRZYCH.FIN.IŃSKIEGO CEN.KULTUR	0,00	0,20	
750-IC-BZ	PRZYCHODY FINANSOWE ICK	0,20	0,00	
760	POZOSTAŁE PRZYCHODY OPERACYJNE	0,00	0,00	
760-IC-01	POZ.PRZYCH.OPER.ICK BIBLIOTEKA	0,00	3.627,00	
760-IC-BZ	POZ.PRZYCH.OPERACYJNE ICK	3.627,00	0,00	
761	POKRYCIE AMORTYZACJI	0,00	0,00	
761-IC-02-01	POZ.KOSZT.OPER.ICK KINO-DAROWI	104,70	0,00	
761-IC-BZ	POZ.KOSZT.OPER.ICK KINO	0,00	104,70	
800	FUNDUSZ JEDNOSTKI	0,00	1.246.403,28	
800-IC-01	FUND.INST.KULTURY-KINO	0,00	1.246.403,28	
801	FUNDUSZ Z AKTUALIZACJI WYCENY	620.959,23	0,00	
801-IC-01	FUND.Z AKTUA.WYCENY ICK-KINO	620.959,23	0,00	
820	ROZLICZENIE WYNIKU FINANSOWEGO	0,00	48,16	
820-IC-01	ROZL.WYNIK FINANSOWY ICK	0,00	48,16	
850	ZAKŁAD.FUND.ŚWIAD.SOCJAL.ICK	0,00	30,29	
850-IC-01	ZAKŁAD.FUND.ŚWIAD.SOCJAL.ICK	0,00	30,29	
860	STRATY I ZYSKI NADZ.I WYN.FINA	0,00	1.330,12	
860-IC-01	WYNIK FINANSOWY ICK	0,00	1.330,12 < MA ??	
RAZEM (konta syntetyczne [zł]) .....		2.062.844,00	2.062.844,00	
RAZEM (konta bilansowe analityczne [zł]) .....		2.509.829,46	2.509.829,46	
SALDO (kont bilansowych).....			0,00	
RAZEM (konta pozabilansowe analityczne [zł]) .....		0,00	0,00	
SALDO (kont pozabilansowych).....			0,00	
Liczba kont bilansowych ogółem .....		84 kont(a).		
Liczba kont pozabilansowych ogółem .....		0 kont(a).		
Liczba kont (z niezerowym saldem) w Bilansie Otwarcia :		84 kont(a).		

STATUS BILANSU ZAMKNIĘCIA:

B.Z. wykazuje zgodność kwot po stronie WN I MA kont bilansowych.

Koniec zestawienia - wydrukowano stron: 2 , w dniu: 2018.03.28

**BILANS**

sporządzony na dzień: ..... 31.12.2017 .....

jednostka obliczeniowa: ... zł ...

AKTYWA		Stan na		PASywa		Stan na	
A	Aktywa trwałe	400 185,64	625 444,05	A	Kapitał (fundusz) własny	400 233,80	626 822,33
I	Wartości niematerialne i prawne			I	Kapitał (fundusz) podstawowy	400 185,64	625 444,05
II	Rzeczowe aktywa trwałe, w tym:	400 185,64	625 444,05	II	Kapitał (fundusz) zapasowy, w tym:		
	– środki trwałe	400 185,64	625 444,05		– nadwyżka wartości sprzedaży (wartości emisyjnej) nad wartością nominalną udziałów (akcji)		
	– środki trwałe w budowie			III	Kapitał (fundusz) z aktualizacji wyceny, w tym:		
	Należności długoterminowe				– z tytułu aktualizacji wartości godziwej		
IV	Inwestycje długoterminowe, w tym:			IV	Pozostałe kapitały (fundusze) rezerwowe		
	– nieruchomości			V	Zysk (strata) z lat ubiegłych		48,16
	– długoterminowe aktywa finansowe			VI	Zysk (strata) netto	48,16	1 330,12
V	Długoterminowe rozliczenia międzyokresowe			VII	Odpisy z zysku netto w ciągu roku obrotowego (wielkość ujemna)		
B	Aktywa obrotowe	1 411,92	1 408,57	B	Zobowiązania i rezerwy na zobowiązania	1 363,76	30,29
I	Zapasy	1 366,05	1 378,15	I	Rezerwy na zobowiązania, w tym:		
II	Należności krótkoterminowe, w tym:				– rezerwa na świadczenia emerytalne i podobne		
a)	z tytułu dostaw i usług, w tym:	0,00	0,00	II	Zobowiązania długoterminowe, w tym:		
	– do 12 miesięcy				– z tytułu kredytów i pożyczek		
	– powyżej 12 miesięcy			III	Zobowiązania krótkoterminowe, w tym:	1 363,76	30,29
III	Inwestycje krótkoterminowe, w tym:	45,87	30,42	a)	z tytułu kredytów i pożyczek		
a)	krótkoterminowe aktywa finansowe, w tym:	45,87	30,42	b)	z tytułu dostaw i usług, w tym:	1 331,18	0,00
	– środki pieniężne w kasie i na rachunkach	45,87	30,42		– do 12 miesięcy	1 331,18	
IV	Krótkoterminowe rozliczenia międzyokresowe				– powyżej 12 miesięcy		
C	Należne wpłaty na kapitał (fundusz) podstawowy			c)	fundusze specjalne	32,58	30,29
D	Udziały (akcje) własne			IV	Rozliczenia międzyokresowe		
	<b>AKTYWA razem</b> (suma poz. A i B i C i D)	<b>401 597,56</b>	<b>626 852,62</b>		<b>PASYWA razem</b> (suma poz. A i B)	<b>401 597,56</b>	<b>626 852,62</b>

Główna Księgowa

*Wojciech*  
mgr Joanna Woźna

28.03.2018

(Data i podpis osoby, której powierzono prowadzenie ksiąg rachunkowych)

DYREKTOR  
Ińskiego Centrum Kultury

*28.03.2018*  
Jakub Kłym

(Data i podpis kierownika jednostki, a jeżeli jednostką kieruje organ wieloosobowy, wszystkich członków tego organu)





# RACHUNEK ZYSKÓW I STRAT

sporządzony za okres 01.01.2017R.-31.12.2017R

(wariant porównawczy)

jednostka obliczeniowa: ... zł ...

Wiersz	Wyszczególnienie	Dane za rok	
<b>A</b>	<b>Przychody netto ze sprzedaży i zrównane z nimi, w tym:</b>	96 557,68	220 530,59
	– od jednostek powiązanych		
I	Przychody netto ze sprzedaży produktów	460,00	1 069,00
II	Zmiana stanu produktów (zwiększenie – wartość dodatnia, zmniejszenie – wartość ujemna)		
III	Koszt wytworzenia produktów na własne potrzeby jednostki		
IV	Przychody netto ze sprzedaży towarów i materiałów	2 117,00	1 586,00
V	Dotacja do działalności podstawowej i dotaca celowa	93 980,68	217 875,59
<b>B</b>	<b>Koszty działalności operacyjnej</b>	97 613,57	222 722,97
I	Amortyzacja		
II	Zużycie materiałów i energii	19 507,21	43 275,39
III	Usługi obce	6 835,43	7 065,72
IV	Podatki i opłaty, w tym:	864,00	3 312,00
	– podatek akcyzowy		
V	Wynagrodzenia	55 072,64	132 030,21
VI	Ubezpieczenia społeczne i inne świadczenia, w tym:	12 244,19	27 521,74
	– emerytalne	10 230,65	23 026,11
VII	Pozostałe koszty rodzajowe	2 478,16	9 517,91
VIII	Wartość sprzedanych towarów i materiałów	611,94	
<b>C</b>	<b>Zysk (strata) ze sprzedaży (A – B)</b>	-1 055,89	-2 192,38
<b>D</b>	<b>Pozostałe przychody operacyjne</b>	1 092,00	3 627,00
I	Zysk z tytułu rozchodu niefinansowych aktywów trwałych		
II	Dotacje		
III	Aktualizacja wartości aktywów niefinansowych		
IV	Inne przychody operacyjne	1 092,00	3 627,00
<b>E</b>	<b>Pozostałe koszty operacyjne</b>	0,00	104,70
I	Strata z tytułu rozchodu niefinansowych aktywów trwałych		
II	Aktualizacja wartości aktywów niefinansowych		
III	Inne koszty operacyjne		104,70
<b>F</b>	<b>Zysk (strata) z działalności operacyjnej (C + D – E)</b>	36,11	1 329,92
<b>G</b>	<b>Przychody finansowe</b>	12,05	0,20
I	Dywidendy i udziały w zyskach, w tym:		
	a) od jednostek powiązanych, w tym:		
	– w których jednostka posiada zaangażowanie w kapitale		
	b) od jednostek pozostałych, w tym:		
	– w których jednostka posiada zaangażowanie w kapitale		
II	Odsetki, w tym:	12,05	0,20
	– od jednostek powiązanych		
III	Zysk z tytułu rozchodu aktywów finansowych, w tym:		
	– w jednostkach powiązanych		
IV	Aktualizacja wartości aktywów finansowych		
V	Inne		
<b>H</b>	<b>Koszty finansowe</b>	0,00	0,00
I	Odsetki, w tym:		
	– dla jednostek powiązanych		
II	Strata z tytułu rozchodu aktywów finansowych, w tym:		
	– w jednostkach powiązanych		
III	Aktualizacja wartości aktywów finansowych		
IV	Inne		
<b>I.</b>	<b>Zysk (strata) brutto (F + G – H)</b>	48,16	1 330,12
<b>J</b>	<b>Podatek dochodowy</b>		
<b>K</b>	<b>Pozostałe obowiązkowe zmniejszenia zysku (zwiększenia straty)</b>		
<b>L.</b>	<b>Zysk (strata) netto (I – J – K)</b>	48,16	1 330,12

28.03.2018  
Główna Księgowa  
Wolna  
(Data i podpis osoby, której powierzono prowadzenie ksiąg rachunkowych)

28.03.2018  
DYREKTOR  
Inskiego Centrum Kultury  
(Data i podpis kierownika jednostki jeżeli jednostką kieruje organ wieloosobowy, wszystkich członków tego organu)



**WYKONANIE DOCHODÓW ZWIĄZANYCH Z REALIZACJĄ ZADAŃ WYKONYWANYCH NA PODSTAWIE POROZUMIEŃ (UMÓW)  
MIĘDZY JEDNOSTKAMI SAMORZĄDU TERYTORIALNEGO  
za 2017 rok**

Dział	Rozdział	Paragraf	Nazwa podziałki klasyfikacji budżetowej	Plan na 2017 rok	Wykonanie za 2017 rok			%
					Ogółem	W tym: Dochody bieżące	Dochody majątkowe	
1	2	3	4	5	6	7	8	9
600			<b>TRANSPORT I ŁĄCZNOŚĆ</b>	25 100,00	24 128,00	24 128,00	-	96,13
	60014		Drogi publiczne powiatowe	25 100,00	24 128,00	24 128,00	-	96,13
		2320	Dotacje celowe otrzymane z powiatu na zadania bieżące realizowane na podstawie porozumień (umów) między jednostkami samorządu terytorialnego – utrzymanie czystości ulic powiatowych	25 100,00	24 128,00	24 128,00	-	96,13
<b>Razem</b>				<b>25 100,00</b>	<b>24 128,00</b>	<b>24 128,00</b>	<b>-</b>	<b>96,13</b>



## SKŁADU ORZEKAJĄCEGO REGIONALNEJ IZBY OBRACHUNKOWEJ

## W SZCZECINIE

z dnia 19 kwietnia 2018 r.

**w sprawie wydania opinii o przedłożonym przez Burmistrza Ińska sprawozdaniu z wykonania budżetu za 2017 rok wraz z informacją o stanie mienia**

Na podstawie art. 13 pkt 5 w związku z art. 19 ust. 2 ustawy z dnia 7 października 1992 r. o regionalnych izbach obrachunkowych (Dz. U. z 2016 r. poz. 561) Skład Orzekający Regionalnej Izby Obrachunkowej w Szczecinie w osobach:

1. Dawid Czesyk – Przewodniczący
2. Hanna Barańska – Członek
3. Katarzyna Korkus – Członek

**Pozytywnie**

opiniuje przedłożone przez Burmistrza Ińska sprawozdanie z wykonania budżetu za 2017 rok wraz z informacją o stanie mienia

**UZASADNIENIE**

Sprawozdanie z wykonania budżetu za 2017 rok wraz z informacją o stanie mienia zostało przedłożone Regionalnej Izbie Obrachunkowej w Szczecinie przez Burmistrza Ińska w dniu 3.04 br.

Skład Orzekający dokonując oceny sprawozdania pod kątem kryteriów wynikających z przepisów art. 267 ust. 1 pkt 1 i ust. 2 oraz art. 269 ustawy z dnia 27 sierpnia 2009 r. o finansach publicznych (Dz. U. z 2017 r. poz. 2077, z późn. zm.) stwierdził, iż sprawozdanie nie spełnia wymogów ww. regulacji. Sprawozdanie uwzględnia:

- 1) dochody i wydatki budżetu w szczególności określonej jak w uchwale budżetowej;
- 2) stopień zaawansowania realizacji programów wieloletnich;
- 3) wykaz jednostek oświatowych gromadzących środki na wydzielonym rachunku.

Natomiast nie uwzględnia zmian w planie wydatków na realizację programów finansowanych z udziałem środków, o których mowa w art. 5 ust. 1 pkt 2 i pkt 3 ustawy o finansach publicznych, dokonane w trakcie roku budżetowego, o których mowa w art. 269 pkt 2 ww. ustawy.

Dane ujęte w sprawozdaniu z wykonania budżetu zgodne są z danymi wykazanymi w sprawozdaniach statystycznych sporządzonych na podstawie rozporządzeń Ministra Rozwoju i Finansów z dnia 9 stycznia 2018 r. w sprawie sprawozdawczości budżetowej (Dz. U. poz. 109) oraz z dnia 4 marca 2010 r. w sprawie sprawozdań jednostek sektora finansów publicznych w zakresie operacji finansowych (Dz. U. z 2014 r. poz. 1773), a także spełniają wymogi rozporządzenia Ministra Finansów z dnia 2 marca 2010 r. w sprawie szczegółowej klasyfikacji dochodów, wydatków, przychodów i rozchodów oraz środków pochodzących ze źródeł zagranicznych (Dz. U. z 2014 r. poz. 1053, z późn. zm.).

Ze sprawozdania z wykonania budżetu za 2017 rok oraz sprawozdań statystycznych, o których mowa wyżej wynika, iż:

1. Dochody ogółem zrealizowano w wysokości 13 708 860,21 zł, co stanowi 95,69% planu, z tego:

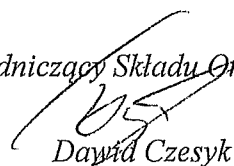
- dochody bieżące wykonano w kwocie 13 359 144,56 zł (96,20% planu),
  - dochody majątkowe wykonano w kwocie 349 715,65 zł (79,50% planu).
- Wydatki ogółem zrealizowano w wysokości 13 129 698,09 zł, co stanowi 93,88% planu z tego:
- wydatki bieżące wykonano w kwocie 12 999 129,81 zł (93,94% planu),
  - wydatki majątkowe wykonano w kwocie 130 568,28 zł (88,00% planu).
2. Nadwyżkę budżetową planowaną na poziomie 340 927,00 zł wykonano w 169,88%, tj. w kwocie 579 162,12 zł.
  3. Planowane rozchody z przeznaczeniem na spłatę kredytów i pożyczek oraz wykup obligacji wykonano w łącznej wysokości 340 927,48 zł.
  4. Stan należności wymagalnych wyniósł na koniec 2017 r. 3 064 488,07 zł, co w stosunku do poprzedniego roku budżetowego oznacza wzrost o 12,71 %. Co więcej procentowy udział należności wymagalnych do wykonanych dochodów ogółem wyniósł 22,35%. W ocenie Składu Orzekającego wartość należności pozostaje na wysokim poziomie, wobec tego zasadne jest podjęcie zintensyfikowanych działań zmierzających do ich wyegzekwowania.
  5. Stan zobowiązań zaliczanych do długu publicznego wyniósł na koniec 2017 r. 1 527 864,38 zł, z czego całość stanowią zaciągnięte kredyty i pożyczki oraz wyemitowane obligacje. W toku wykonania budżetu zachowano ograniczenia ustalone w ramach art. 242 ust. 2 oraz art. 243 ust. 1 ustawy o finansach publicznych.
  6. W wyniku przeprowadzonej analizy Skład Orzekający stwierdził, iż wykonane dochody bieżące przekroczyły wykonane wydatki bieżące o 36 014,75 zł.

Ze względu na przedstawioną wyżej ocenę prawidłowości sporządzenia sprawozdania i wynikające z tego sprawozdania przestrzeżenie w toku wykonywania budżetu podstawowych relacji wyznaczonych powołanymi wyżej przepisami ustawy o finansach publicznych, Skład Orzekający postanowił pozytywnie zaopiniować przedłożone przez Burmistrza Ińska sprawozdanie z wykonania budżetu za 2017 rok. W ocenie Składu Orzekającego pozytywnym aspektem wykonania budżetu za 2017 r. było osiągnięcie nadwyżki budżetowej wyższej od planowanej oraz zmniejszenie wielkości zobowiązań wymagalnych. Podkreśla się przy tym, że wydając niniejszą opinię, mimo iż ze względów formalnych zawiera ona wybrane informacje o gospodarce finansowej prowadzonej w ramach planu finansowego, Skład Orzekający nie dokonał oceny stopnia wykonania budżetu. Ocena stopnia realizacji budżetu, a także ocena działań organu wykonawczego pod kątem gospodarności i celowości, należy do kompetencji organu stanowiącego.

Wraz ze sprawozdaniem z wykonania budżetu Izbie przedstawiona została informacja o stanie mienia. W ocenie Składu Orzekającego przedłożona informacja została sporządzona zgodnie z wymogami art. 267 ust. 1 pkt 3 ustawy o finansach publicznych.

Od niniejszej uchwały, na podstawie art. 20 ust. 1 ustawy o regionalnych izbach obrachunkowych, służy odwołanie do Kolegium izby w terminie 14 dni od dnia jej doręczenia.

Przewodniczący Składu Orzekającego



Dawid Czeszyk

## W N I O S E K

**Komisji Rewizyjnej Rady Miejskiej w Ińsku** z dnia .....  
z dnia **23 czerwca 2018 roku**

**w sprawie: udzielenia Burmistrzowi Ińska absolutorium z tytułu wykonania budżetu za rok 2017**

Na podstawie art. 18a ust. 3 ustawy z dnia 08 marca 1990 roku o samorządzie gminnym (Dz.U. z 2017 r. poz. 1875) oraz art. 270 ust 2 i ust. 3 ustawy z dnia 27 sierpnia 2009 roku o finansach publicznych (Dz.U. z 2017 r. poz. 2077 z późn. zm.) Komisja Rewizyjna Rady Miejskiej w Ińsku po rozpatrzeniu:

- sprawozdania finansowego Gminy za rok 2017,
- sprawozdania z wykonania budżetu Gminy za 2017 rok wraz opinią Regionalnej Izby Obrachunkowej o tym sprawozdaniu,
- informacji o stanie mienia Gminy,

postanawia, co następuje:

- 1) pozytywnie opiniuje wykonanie budżetu Gminy Ińsko za rok 2017,
- 2) zwraca się do Rady Miejskiej w Ińsku z wnioskiem o udzielenie absolutorium Burmistrzowi z tytułu wykonania budżetu za 2017 rok.

### Uzasadnienie

Komisja Rewizyjna po rozpatrzeniu:

- sprawozdania finansowego Gminy za rok 2017
- sprawozdania z wykonania budżetu Gminy za 2017 rok wraz opinią Regionalnej Izby Obrachunkowej o tym sprawozdaniu
- informacji o stanie mienia Gminy

stwierdza:

Przedłożone Komisji sprawozdanie finansowe składa się z:

- bilansu wykonania budżetu Gminy za rok 2017,
- łącznego bilansu obejmującego dane wynikające z bilansów jednostek budżetowych,
- łącznego rachunku zysków i strat obejmującego dane wynikające z rachunków zysków i strat jednostek budżetowych,
- łącznego zestawienia zmian funduszu obejmującego dane wynikające z zestawień zmian funduszu jednostek budżetowych.

**I. Sprawozdanie finansowe** zostało sporządzone na podstawie danych księgowych wynikających z zamknięcia ksiąg rachunkowych na dzień 31.12.2017 roku. Dane zawarte w bilansie z wykonania budżetu są zgodne z danymi wynikającymi z ewidencji księgowej, natomiast dane zawarte w łącznym rachunku zysków i strat oraz łącznym zestawieniu zmian w funduszu są zgodne z jednostkowymi sprawozdaniami jednostek budżetowych.

Ze sprawozdania wynika, że:

- 1) **zobowiązania długoterminowe** z tytułu zaciągniętych pożyczek i kredytów stanowią kwotę **1.527.864,38 zł**
- 2) **zobowiązania krótkoterminowe**, w tym: z tytułu dostaw i usług, wobec dostawców 86.528,71 zł), budżetów i z tytułu ubezpieczeń społecznych (137.336,14 zł), zobowiązania z tyt. wynagrodzeń (6.889,55 zł) oraz pozostałe zobowiązania (1.222.080,04 zł) stanowią kwotę **1.452.834,44 zł**

- 3) **aktywa trwałe** tj. środki trwałe, inwestycje rozpoczęte, wartości niematerialne i prawne łącznie opiewają na kwotę **22.193.011,04 zł**
- 4) **aktywa obrotowe**, w tym materiały i należności krótkoterminowe, środki pieniężne stanowią kwotę **6.356.310,16**

## **II. Ze sprawozdania z wykonania budżetu wynika, iż:**

- 1) planowane dochody budżetowe w kwocie **14.326.821,36 zł**, zrealizowano w wysokości **13.708.860,21 zł** co stanowi **95,69 %**,
- 2) planowane dochody bieżące w kwocie **13.886.904,28 zł**, zrealizowano w wysokości **13.359.144,56 zł** co stanowi **96,20 %**,
- 3) planowane dochody majątkowe w kwocie **439.917,08 zł** zrealizowano w wysokości **349.715,65 zł** co stanowi **79,50%**,
- 4) planowane wydatki budżetowe w kwocie **13.985.894,36 zł** zrealizowano w wysokości **13.129.698,09 zł** co stanowi **93,88%**,
- 5) planowane wydatki inwestycyjne w kwocie **148.371,48 zł** zrealizowano w wysokości **130.568,28 zł** co stanowi **88,00%**,
- 6) planowane wydatki bieżące w kwocie **13.837.522,88 zł** wykonano w kwocie **12.999.129,81 zł** co stanowi **93,94 %**,
- 7) planowana nadwyżka w kwocie - **340.927,00 zł** wykonana została w kwocie **579.162,12 zł**,
- 8) przychody nie były planowane,
- 9) planowane rozchody w kwocie **340.927,00 zł** zrealizowano w **100,00 %** **340.927,48 zł**,
- 10) w toku wykonywania budżetu nie wystąpiły zobowiązania wymagalne,
- 11) w toku wykonywania budżetu nie wystąpiły przekroczenia planowanych wydatków.

## **III. Z informacji o stanie mienia komunalnego wynika, że :**

### **1. Nabyto aktami notarialnymi:**

W dniu 15 grudnia 2017 roku aktem notarialnym Rep. A Numer 6942/2017 Gmina Ińsko nabyła od Powiatu Stargardzkiego niezabudowaną działkę numer geodezyjny 171/2, położoną w obrębie II miasta Ińsko, przy ul. Kolejowej, o powierzchni 0,2296 m<sup>2</sup>.

### **2. Nabyto na podstawie decyzji administracyjnych:**

Decyzją administracyjną Wojewody Zachodniopomorskiego z dnia 10.11.2015 roku znak:GN-III.7532.169.2015.ZM (uprawomocnionej 04.09.2017r.), Gmina Ińsko nabyła działkę numer geodezyjny 231, położoną w obrębie Ciemnik gmina Ińsko, o powierzchni 0,54 ha, stanowiącej rów.

### **3. Sprzedano aktami notarialnymi:**

- b. W dniu 11 stycznia 2017 roku aktem notarialnym Rep. A 118/2017 sprzedano działkę niezabudowaną położoną w Ińsku obręb I, przy ul. Młynarskiej, nr geod. 190/4 o pow. 116 m<sup>2</sup>.
- c. W dniu 12 stycznia 2017 roku aktem notarialnym Rep. A 484/2017 sprzedano działkę niezabudowaną położoną w Studnicy, nr geod. 38/7 o pow. 2.570 m<sup>2</sup>.
- d. W dniu 12 stycznia 2017 roku aktem notarialnym Rep. A 274/2017 sprzedano lokal mieszkalny komunalny nr 1 w Ińsku przy ul. H. Sienkiewicza 29.
- e. W dniu 12 stycznia 2017 roku aktem notarialnym Rep. A 263/2017 sprzedano lokal mieszkalny komunalny nr 1 w miejscowości Linówko 14.
- f. W dniu 12 stycznia 2017 roku aktem notarialnym Rep. A 256/2017 sprzedano działkę niezabudowaną położoną w Ińsku obręb I, przy ul. S. Żeromskiego 8, nr geod. 34 o pow. 421 m<sup>2</sup>.



- g. W dniu 21 lutego 2017 roku aktem notarialnym Rep. A 984/2017 sprzedano budynek mieszkalny komunalny nr 1 położony w miejscowości Nierybno 3.
  - h. W dniu 29 maja 2017 roku aktem notarialnym Rep. A 3037/2017 przekazano w formie darowizny udział w wysokości 1/2 części w prawie własności działki zabudowanej, położonej w Ińsku obręb I przy ul. Przybrzeżnej, nr geod. 142/5 o pow. 3.074 m<sup>2</sup>.
  - i. W dniu 29 maja 2017 roku aktem notarialnym Rep. A 3044/2017 sprzedano budynek mieszkalny komunalny nr 1 położony w miejscowości Linówko 5.
  - j. W dniu 01 czerwca 2017 roku aktem notarialnym Rep. A 5592/2017 sprzedano działkę niezabudowaną położoną w Ińsku obręb I, przy ul. Młynarskiej, nr geod. 190/5 o pow. 162 m<sup>2</sup>.
  - k. W dniu 01 sierpnia 2017 roku aktem notarialnym Rep. A 2164/2017 sprzedano udział w wysokości 1/2 części w prawie własności działki zabudowanej numer geod. 27 oraz znajdujących się na tej działce budynków, położonej w miejscowości Studnica 23.
  - l. W dniu 01 sierpnia 2017 roku aktem notarialnym Rep. A 4502/2017 sprzedano budynek mieszkalny komunalny nr 2 położony w miejscowości Nierybno 1.
  - m. W dniu 10 sierpnia 2017 roku aktem notarialnym Rep. A 4714/2017 sprzedano lokal mieszkalny komunalny nr 2 położony w Ińsku przy ul. Osiedle 14.
  - n. W dniu 10 sierpnia 2017 roku aktem notarialnym Rep. A 4720/2017 sprzedano lokal mieszkalny komunalny nr 4 położony w Ińsku przy ul. Osiedle 14.
  - o. W dniu 10 sierpnia 2017 roku aktem notarialnym Rep. A 4726/2017 sprzedano lokal mieszkalny komunalny nr 5 położony w Ińsku przy ul. Osiedle 14.
4. Inne dane i informacje o zdarzeniach mających wpływ na stan mienia komunalnego:

**W 2017 roku nie wydano decyzji administracyjnej na podstawie ustawy z dnia 29 lipca 2005 roku o przekształceniu prawa użytkowania wieczystego w prawo własności nieruchomości.**

5. Dane dotyczące dochodów uzyskanych z tytułu przekształcenia użytkowania wieczystego w prawo własności oraz z opłat rocznych z tytułu użytkowania wieczystego gruntów:

a) dochody uzyskane z tytułu przekształcenia użytkowania wieczystego w prawo własności	-	0,00 zł
b) dochody uzyskane z opłat rocznych z tytułu użytkowania wieczystego gruntów	-	83.434,52 zł
c) dochody uzyskane z tytułu sprzedaży mienia gminnego	-	33.038,05 zł
d) dochody uzyskane z tytułu dzierżaw oraz najmu	-	236.196,25 zł

Komisja Rewizyjna oceniając całokształt spraw z wykonywaniem budżetu zapoznała się z dokumentami oraz wysłuchała wyjaśnień Burmistrza Ińska oraz Skarbnika Gminy.

Na podstawie powyższych danych oraz przeprowadzonych czynności sprawdzających Komisja Rewizyjna ocenia, że Burmistrz realizując zadania związane z wykonywaniem budżetu, kierował się zasadą celowości, legalności, rzetelności i oszczędności w gospodarowaniu środkami publicznymi.

Zwrócić należy jednak uwagę na wysokość należności z tytułu dochodów budżetu gminy Ińsko. Na koniec roku 2017 stanowiły kwotę 2.514.294,47 zł. Największe zaległości w wartości nominalnej dotyczą m.in.: podatku od nieruchomości od osób prawnych – 1.018.496,62 zł podatku od czynności cywilno-prawnych - 167.072,84 zł, podatku od nieruchomości osób fizycznych – 145.318,92 zł, podatku rolnego od osób fizycznych - 125.808,71 zł, podatku rolnego i leśnego od osób prawnych – 23.682,00 zł, zaległości z tytułu wypłaconych zaliczek i funduszu alimentacyjnego – 802.627,46 zł, należności z tytułu dzierżaw gruntów i nieruchomości – 39.982,14 zł, inne należności – 13.628,00 zł, należności z tytułu modernizacji – 12.141,90 zł, wieczystego użytkowania nieruchomości – 8.690,52 zł, podatek od środków transportowych – 28.107,10 zł, czynsze dla ZS – 19.511,00 zł, opłata za śmieci – 102.924,73 zł.

Na koniec 2017 roku wysokość zobowiązań, zgodnie ze sprawozdaniem Rb-Z za 2017 rok, wyniosła ogółem **1.527.864,38 zł** i były to zobowiązania wobec banków z tytułu zaciągniętych w latach poprzednich pożyczek i kredytów. Nie było zobowiązań wymagalnych na koniec 2017 roku  
Stożenie zażłużenia za rok 2017 w stosunku do dochodów wykonanych wynosi **11,15 %**.

Władze gminy dążą do utrzymania bieżącej płynności finansowej jednakże w celu poprawy stanu gospodarki finansowej Gminy Ińsko należy nadal kontynuować działania mające na celu obniżenie kosztów realizacji zadań oświaty, zmniejszenie kosztów funkcjonowania administracji samorządowej, realne planowanie dochodów i wydatków, wyegzekwowanie należnych dochodów Gminy, oszczędne i racjonalne wydatkowanie środków publicznych oraz zwiększenie nadzoru nad celowością dokonywanych wydatków, przestrzeganie obowiązujących przepisów w zakresie zaciągania zobowiązań finansowych, wzmocnienie i wykorzystywanie w szerszym zakresie w zarządzaniu Gminą kontroli wewnętrznej. Władze gminy starają się racjonalizować wydatki przez eliminację marnotrawstwa i zwiększenie efektywności gospodarowania środkami budżetowymi.


W związku z powyższym Komisja Rewizyjna Rady Miejskiej w Ińsku pozytywnie opiniuje wykonanie budżetu za 2017 rok i postanawia wystąpić do Rady Miejskiej z wnioskiem o udzielenie absolutorium tytułu wykonania budżetu za rok 2017.

Podpisy członków Komisji Rewizyjnej:

1. Przewodniczący Komisji Rewizyjnej

.....  


2. Członek Komisji Rewizyjnej

.....  


3. Członek Komisji Rewizyjnej

.....  


W SZCZECINIE

Załącznik nr .....  
Do protokołu nr .....  
z .....  
Rady Miejskiej w Ińsku  
z dnia .....

## UCHWAŁA NR CCXI.412.2018

## SKŁADU ORZEKAJĄCEGO REGIONALNEJ IZBY OBRACHUNKOWEJ

## W SZCZECINIE

z dnia 29 maja 2018 r.

**w sprawie wydania opinii o wniosku Komisji Rewizyjnej Rady Miejskiej w Ińsku w sprawie absolutorium**

Na podstawie art. 13 pkt 8 w związku z art. 19 ust. 2 ustawy z dnia 7 października 1992 r. o regionalnych izbach obrachunkowych (Dz. U. z 2016 r. poz. 561) Skład Orzekający Regionalnej Izby Obrachunkowej w Szczecinie w osobach:

1. Katarzyna Korkus - Przewodnicząca
2. Hanna Barańska - Członek
3. Dawid Czesyk - Członek

**pozytywnie**

opiniuje wniosek Komisji Rewizyjnej Rady Miejskiej w Ińsku w sprawie udzielenia Burmistrzowi Ińska absolutorium z tytułu wykonania budżetu za rok 2017.

**Uzasadnienie**

Zgodnie z art. 18a ustawy z dnia 8 marca 1990 r. o samorządzie gminnym (Dz. U. z 2017 r. poz. 1875, z późn. zm.) oraz art. 270 ust. 2 i ust. 3 ustawy z dnia 27 sierpnia 2009 r. o finansach publicznych (Dz. U. z 2017 r. poz. 2077, z późn. zm.) komisja rewizyjna, po rozpatrzeniu sprawozdania finansowego, sprawozdania z wykonania budżetu wraz z opinią regionalnej izby obrachunkowej o tym sprawozdaniu oraz informacji o stanie mienia, opiniuje wykonanie budżetu gminy i w terminie do dnia 15 czerwca roku następującego po roku budżetowym przedstawia organowi stanowiącemu jednostki samorządu terytorialnego wniosek w sprawie absolutorium dla organu wykonawczego.

Wniosek Komisji Rewizyjnej Rady Miejskiej w Ińsku z dnia 23 maja 2018 r. został przekazany do Regionalnej Izby Obrachunkowej w Szczecinie przez Przewodniczącą Rady Miejskiej w Ińsku w dniu 25 maja br.

Z treści wniosku przedłożonego wraz z uzasadnieniem wynika, iż Komisja Rewizyjna rozpatrzyła wymagane prawem dokumenty i w oparciu o wynikające z tych dokumentów dane pozytywnie zaopiniowała wykonanie budżetu za 2017 rok oraz wystąpiła do organu stanowiącego z wnioskiem o udzielenie absolutorium.

Przedstawione okoliczności implikują ocenę, iż wniosek Komisji Rewizyjnej w sprawie absolutorium sporządzony został zgodnie z powołanymi przepisami prawa, albowiem na podstawie ustawowo określonych przesłanek i w ustawowo określonym terminie. Powyższe stwierdzenie determinuje z kolei pozytywną opinię Składu Orzekającego w przedmiocie przedłożonego wniosku.

Wniosek Komisji Rewizyjnej w zakresie dotyczącym merytorycznej oceny wykonania zadań budżetowych nie podlega opiniowaniu przez Izbę. Do oceny wykonania zadań uprawniony jest wyłącznie organ stanowiący jednostki samorządu terytorialnego. Skład Orzekający, jak wykazano, opiniując przedmiotowy wniosek ograniczył się do oceny prawidłowości wypracowania tego wniosku przez Komisję i rozważenia czy podstawę tego wniosku w rzeczywistości stanowią ustawowe przesłanki, czyli ocena wykonania budżetu.

Od niniejszej uchwały, na podstawie art. 20 ust 1 ustawy o regionalnych izbach obrachunkowych, służy odwołanie do Kolegium Izby w terminie 14 dni od dnia jej doręczenia.

*Przewodnicząca Składu Orzekającego*

*Korkus*  
Katarzyna Korkus

Załącznik nr .....

Do protokołu nr .....

Z .....

**Uchwała XXXVI/232/2018 Rady Miejskiej w Ińsku**  
**Rady Miejskiej w Ińsku** z dnia .....  
z dnia 27 czerwca 2018 roku

w sprawie: **zatwierdzenia sprawozdania z wykonania budżetu Gminy Ińsko i sprawozdania finansowego oraz w sprawie absolutorium dla Burmistrza Ińska za 2017 rok**

Na podstawie art. 18 ust. 2 pkt 4, art. 28a ust. 1 i 2 ustawy z dnia 8 marca 1990 r. o samorządzie gminnym (Dz. U. z 2018 r. poz. 994, poz. 1000) oraz art. 270 ust. 4 i art. 271 ust. 1 ustawy z dnia 27 sierpnia 2009 r. o finansach publicznych (Dz. U. z 2017 r. poz. 2077; z 2018 r. poz. 1000) uchwała się, co następuje:

**§ 1.** Zatwierdza się sprawozdanie z wykonania budżetu i sprawozdanie finansowe Gminy Ińsko za 2017 rok.

**§ 2.** Po zapoznaniu się:

- 1) ze sprawozdaniem z wykonania budżetu Gminy Ińsko za 2017 r.,
- 2) ze sprawozdaniem finansowym za 2017 r.,
- 3) z opinią Regionalnej Izby Obrachunkowej w Szczecinie o sprawozdaniu z wykonania budżetu Gminy Ińsko za 2017 rok,
- 4) z informacją o stanie mienia komunalnego Gminy Ińsko,
- 5) ze stanowiskiem Komisji Rewizyjnej Rady Miejskiej w Ińsku w sprawie udzielenia absolutorium dla Burmistrza Ińska za 2017 rok,

- udziela się absolutorium za 2017 rok dla Burmistrza Ińska z tytułu wykonania budżetu.

**§ 3.** Uchwała wchodzi w życie z dniem podjęcia.

Przewodniczący Rady Miejskiej  
w Ińsku

*Włodzimierz Szafran*  
Włodzimierz Szafran

## UZASADNIENIE

Uchwalanie budżetu gminy, rozpatrywanie sprawozdania z wykonania budżetu oraz podejmowanie uchwały w sprawie udzielenia lub nieudzielenia absolutorium z tego tytułu należy do wyłącznej właściwości rady gminy (art. 18 ust. 2 pkt 4 ustawy o samorządzie gminnym). Zgodnie z art. 271 ust. 1 ustawy o finansach publicznych Rada Gminy podejmuje uchwałę w sprawie absolutorium po zapoznaniu się:

- 1) ze sprawozdaniem z wykonania budżetu jednostki samorządu terytorialnego;
- 2) ze sprawozdaniem finansowym;
- 3) z opinią z badania sprawozdania finansowego, o którym mowa w art. 268;
- 4) z opinią regionalnej izby obrachunkowej, o której mowa w art. 270 ust. 2;
- 5) z informacją o stanie mienia jednostki samorządu terytorialnego;
- 6) ze stanowiskiem komisji rewizyjnej.

Komisja rewizyjna opiniuje wykonanie budżetu gminy i występuje z wnioskiem do rady gminy w sprawie udzielenia lub nieudzielenia absolutorium. Wniosek w sprawie absolutorium podlega zaopiniowaniu przez regionalną izbę obrachunkową (art. 18a ust. 3 ustawy o samorządzie gminnym). Regionalna Izba Obrachunkowa w Szczecinie uchwałą nr CCXI.412.2018 z dnia 29 maja 2018 roku zaopiniowała pozytywnie wniosek o udzielenie absolutorium Burmistrzowi Ińska z tytułu wykonania budżetu za 2017 rok. Stosownie do art. 28a ust. 2 ustawy z dnia 8 marca 1990 r. o samorządzie gminnym udzielenie absolutorium następuje bezwzględną większością głosów ustawowego składu rady gminy. Bezwzględna większość ustawowego składu Rady Miejskiej w Ińsku wynosi 8 głosów.

**Uchwała Nr XXXVI/233/2018**  
**Rady Miejskiej w Ińsku**  
z dnia 27 czerwca 2018 roku

Załącznik nr .....  
Do protokołu nr .....  
z .....  
**Rady Miejskiej w Ińsku**  
z dnia .....

**w sprawie wyrażenia zgody na nieodpłatne nabycie nieruchomości na rzecz Gminy Ińsko**

Na podstawie art. 18 ust. 2 pkt 9 lit. a ustawy z dnia 8 marca 1990 roku o samorządzie gminnym (Dz.U. z 2018 r., poz. 994, 1000) oraz art. 44 ust. 1 ustawy z dnia 19 października 1991 roku o gospodarowaniu nieruchomościami rolnymi Skarbu Państwa (Dz.U. z 2018 r., poz. 91) uchwała się, co następuje:


§ 1. Wyraża się zgodę Burmistrzowi Ińska na nieodpłatne nabycie na rzecz Gminy Ińsko od Skarbu Państwa – Krajowego Ośrodka Wsparcia Rolnictwa Oddział Terenowy w Szczecinie, w drodze przekazania nieruchomości stanowiącej drogę, położoną w miejscowości Linówko, działka numer geodezyjny 152/24, obręb Linówko gmina Ińsko, o powierzchni 1.062 m<sup>2</sup>, dla której Sąd Rejonowy V Wydział Ksiąg Wieczystych w Stargardzie prowadzi księgę wieczystą numer SZ1T/00116167/7.

§ 2. Nieruchomość, o której mowa w ust. 1, jest wykorzystywana jako droga dojazdowa do zlokalizowanych w jej bezpośrednim sąsiedztwie nieruchomości zabudowanych, przeznaczonych na cele mieszkalne.

§ 3. Wykonanie uchwały powierza się Burmistrzowi Ińska.

§ 4. Uchwała wchodzi w życie z dniem podjęcia.

**Przewodniczący Rady Miejskiej**

w Ińsku  
  
**Włodzimierz Szafran**





## UZASADNIENIE

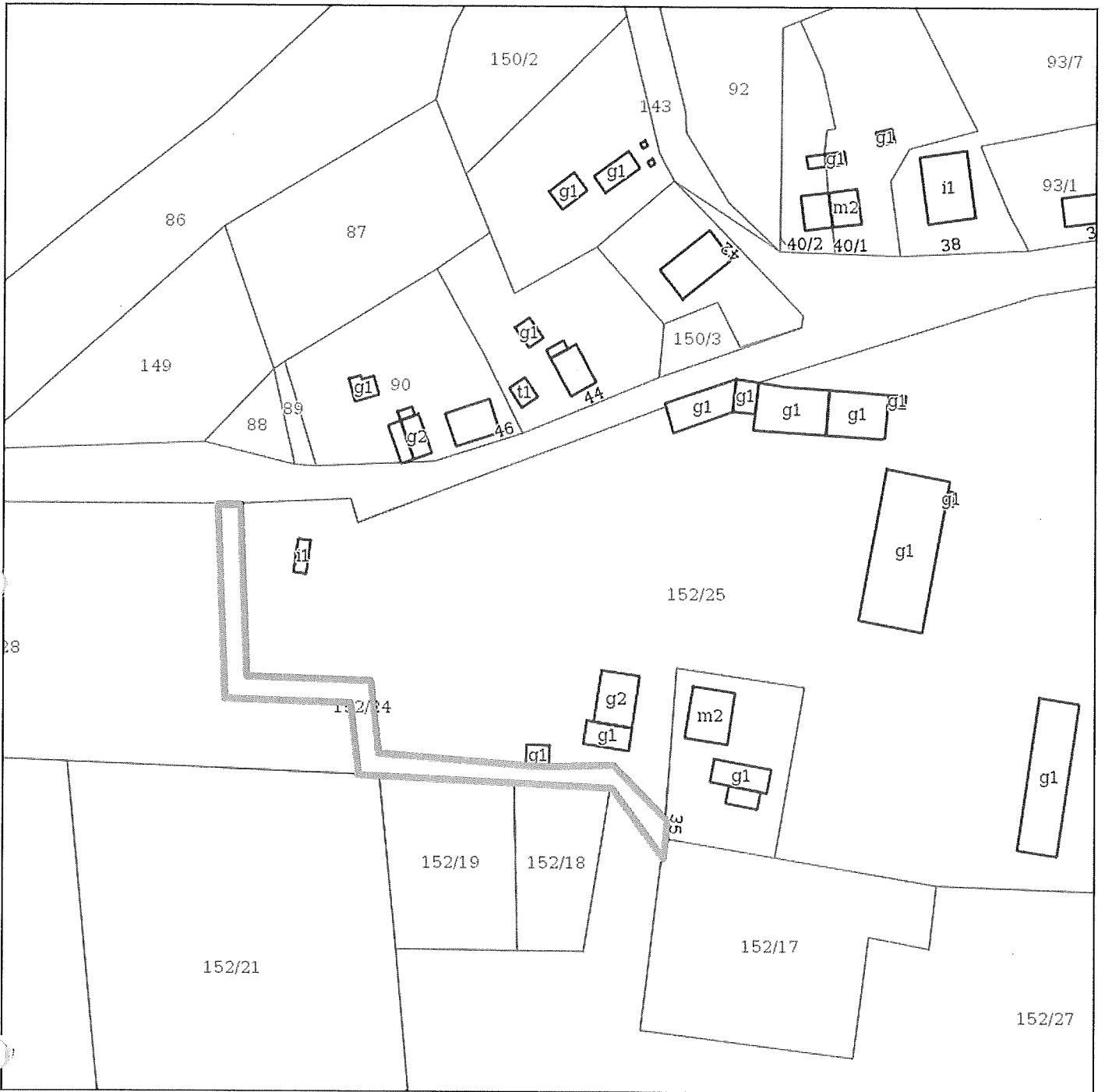
Nieruchomość stanowiąca drogę, położona w miejscowości Linówko, działka numer geodezyjny 152/24, obręb Linówko Gmina Ińsko, o powierzchni 1.062 m<sup>2</sup>, dla której Sąd Rejonowy V Wydział Ksiąg Wieczystych w Stargardzie prowadzi księgę wieczystą numer SZ1T/00116167/7, stanowi własność Skarbu Państwa – Krajowego Ośrodka Wsparcia Rolnictwa Oddział Terenowy w Szczecinie, wykorzystywana jest jako droga dojazdowa do zlokalizowanych w jej bezpośrednim sąsiedztwie nieruchomości zabudowanych, przeznaczonych na cele mieszkalne. Położona jest na terenie, dla którego brak jest miejscowego planu zagospodarowania przestrzennego.

Na wniosek Urzędu Gminy i Miasta w Ińsku dotyczący nieodpłatnego przekazania ww. nieruchomości wraz z udzieleniem bezzwrotnej pomocy na jej remont, Krajowy Ośrodek Wsparcia Rolnictwa Oddział Terenowy w Szczecinie wyraził wolę nieodpłatnego przekazania przedmiotowej nieruchomości w trybie określonym w art. 44 ust. 1 ustawy z dnia 19 października 1991 roku o gospodarowaniu nieruchomościami rolnymi Skarbu Państwa (tj. Dz.U. z 2018 r., poz. 91), zgodnie z którym Krajowy Ośrodek może nieodpłatnie przekazać grunty zabudowane obiektami infrastruktury technicznej towarzyszącej budynkom mieszkalnym wraz z mieniem niezbędnym do korzystania z tej infrastruktury. Ponadto Oddział Terenowy Krajowego Ośrodka może dofinansować remont lub przebudowę infrastruktury technicznej towarzyszącej budynkom mieszkalnym, przekazanej w trybie art. 44 ust. 1 ww. ustawy.

Nieodpłatne nabycie nieruchomości stanowiącej działkę drogową numer geodezyjny 152/24, wraz z uzyskaniem dofinansowania od Krajowego Ośrodka, umożliwi Gminie Ińsko zrealizowanie jej remontu lub przebudowy.

Projekt uchwały w ww. sprawie wniesiony został pod obrady z inicjatywy Burmistrza Ińska.







**Uchwała Nr XXXVI/234/2018**  
**Rady Miejskiej w Ińsku**  
z dnia 27 czerwca 2018 roku

Załącznik nr .....  
Do protokołu nr .....  
z .....  
**Rady Miejskiej w Ińsku**  
z dnia .....

**w sprawie wyrażenia zgody na nieodpłatne nabycie nieruchomości na rzecz Gminy Ińsko**

Na podstawie art. 18 ust. 2 pkt 9 lit. a ustawy z dnia 8 marca 1990 roku o samorządzie gminnym (Dz.U. z 2018 r., poz. 994, 1000) oraz art. 44 ust. 1 ustawy z dnia 19 października 1991 roku o gospodarowaniu nieruchomościami rolnymi Skarbu Państwa (Dz.U. z 2018 r., poz. 91) uchwała się, co następuje:

§ 1. Wyraża się zgodę Burmistrzowi Ińska na nieodpłatne nabycie na rzecz Gminy Ińsko od Skarbu Państwa – Krajowego Ośrodka Wsparcia Rolnictwa Oddział Terenowy w Szczecinie, w drodze przekazania nieruchomości stanowiącej drogę, położoną w miejscowości Miałka, działka numer geodezyjny 22, obręb Miałka gmina Ińsko, o powierzchni 246 m<sup>2</sup>, dla której Sąd Rejonowy V Wydział Ksiąg Wieczystych w Stargardzie prowadzi księgę wieczystą numer SZ1T/00119532/8.

§ 2. Nieruchomość, o której mowa w ust. 1, jest wykorzystywana jako droga dojazdowa do zlokalizowanych w jej bezpośrednim sąsiedztwie nieruchomości zabudowanych, przeznaczonych na cele mieszkalne.

§ 3. Wykonanie uchwały powierza się Burmistrzowi Ińska.

§ 4. Uchwała wchodzi w życie z dniem podjęcia.

**Przewodniczący Rady Miejskiej**

**w Ińsku**

*Włodzimierz Szafran*  
**Włodzimierz Szafran**



## UZASADNIENIE

Nieruchomość stanowiąca drogę, położona w miejscowości Miałka, działka numer geodezyjny 22, obręb Miałka gmina Ińsko, o powierzchni 246 m<sup>2</sup>, dla której Sąd Rejonowy V Wydział Ksiąg Wieczystych w Stargardzie prowadzi księgę wieczystą numer SZ1T/00119532/8, stanowi własność Skarbu Państwa – Krajowego Ośrodka Wsparcia Rolnictwa Oddział Terenowy w Szczecinie, wykorzystywana jest jako droga dojazdowa do zlokalizowanych w jej bezpośrednim sąsiedztwie nieruchomości zabudowanych, przeznaczonych na cele mieszkalne. Położona jest na terenie, dla którego brak jest miejscowego planu zagospodarowania przestrzennego.

Na wniosek Urzędu Gminy i Miasta w Ińsku dotyczący nieodpłatnego przekazania ww. nieruchomości wraz z udzieleniem bezzwrotnej pomocy na jej remont, Krajowy Ośrodek Wsparcia Rolnictwa Oddział Terenowy w Szczecinie wyraził wolę nieodpłatnego przekazania przedmiotowej nieruchomości w trybie określonym w art. 44 ust. 1 ustawy z dnia 19 października 1991 roku o gospodarowaniu nieruchomościami rolnymi Skarbu Państwa (tj. Dz.U. z 2018 r., poz. 91), zgodnie z którym Krajowy Ośrodek może nieodpłatnie przekazać grunty zabudowane obiektami infrastruktury technicznej towarzyszącej budynkom mieszkalnym wraz z mieniem niezbędnym do korzystania z tej infrastruktury. Ponadto Oddział Terenowy Krajowego Ośrodka może dofinansować remont lub przebudowę infrastruktury technicznej towarzyszącej budynkom mieszkalnym, przekazanej w trybie art. 44 ust. 1 ww. ustawy.

Nieodpłatne nabycie nieruchomości stanowiącej działkę drogową numer geodezyjny 22, wraz z uzyskaniem dofinansowania od Krajowego Ośrodka, umożliwi Gminie Ińsko zrealizowanie jej remontu lub przebudowy.

Projekt uchwały w ww. sprawie wniesiony został pod obrady z inicjatywy Burmistrza Ińska.









**Uchwała Nr XXXVI/235/2018**  
**Rady Miejskiej w Ińsku**  
z dnia 27 czerwca 2018 roku

Załącznik nr .....  
Do protokołu nr .....  
z .....  
**Rady Miejskiej w Ińsku**  
z dnia .....

**w sprawie zmian budżetu i zmian w budżecie na 2018 rok**

Na podstawie art. 18 ust. 2 pkt. 4 ustawy z dnia 8 marca 1990 roku o samorządzie gminnym (Dz. U. z 2018 r. poz. 994, poz. 1000) uchwała się, co następuje:

**§ 1.** Zwiększyć dochody i wydatki w planie budżetu gminy w zakresie zadań własnych na ogólną kwotę **34.080,00 zł**:

**1) ZWIĘKSZYĆ DOCHODY:**

- w dziale **700** – Gospodarka mieszkaniowa, rozdział **70005** – Gospodarka gruntami i nieruchomościami, § **0550** – Wpływy z opłat z tytułu użytkowania wieczystego nieruchomości - **5.000,00 zł**
- w dziale **750** – Administracja publiczna, rozdział **75023** – Urzędy gmin (miast i miast na prawach powiatu), § **0970** – Wpływy z różnych dochodów - **3.000,00 zł**
- w dziale **756** – Dochody od osób prawnych, od osób fizycznych i od innych jednostek nieposiadających osobowości prawnej oraz wydatki związane z ich poborem, rozdział **75618** – Wpływy z innych opłat stanowiących dochody jednostek samorządu terytorialnego na podstawie ustaw, § **0410** – Wpływy z opłaty skarbowej - **2.000,00 zł**
- w dziale **756** – Dochody od osób prawnych, od osób fizycznych i od innych jednostek nieposiadających osobowości prawnej oraz wydatki związane z ich poborem, rozdział **75618** – Wpływy z innych opłat stanowiących dochody jednostek samorządu terytorialnego na podstawie ustaw, § **0460** – Wpływy z opłaty eksploatacyjnej - **20.000,00 zł**
- w dziale **758** – Różne rozliczenia, rozdział **75814** – Różne rozliczenia finansowe, § **0920** – Wpływy z pozostałych odsetek - **10,00 zł**
- w dziale **855** – Rodzina, rozdział **85502** – Świadczenia rodzinne, świadczenie z funduszu alimentacyjnego oraz składki na ubezpieczenia emerytalne i rentowe z ubezpieczenia społecznego, § **2360** – Dochody jednostek samorządu terytorialnego związane z realizacją zadań z zakresu administracji rządowej oraz innych zadań zleconych ustawami - **4.000,00 zł**
- w dziale **900** – Gospodarka komunalna i ochrona środowiska, rozdział **90004** – Utrzymanie zieleni w miastach i gminach, § **0690** – Wpływy z różnych opłat - **70,00 zł**

**2) ZWIĘKSZYĆ WYDATKI:**

- w dziale **600** – Transport i łączność, rozdział **60016** – Drogi publiczne gminne, § **4210** – Zakup materiałów i wyposażenia - **2.000,00 zł**
- w dziale **600** – Transport i łączność, rozdział **60016** – Drogi publiczne gminne, § **4300** – Zakup usług pozostałych - **10.000,00 zł**

- w dziale **852** – Pomoc społeczna, rozdział **85295** – Pozostała działalność,  
§ **3110** – Świadczenia społeczne - **9.000,00 zł**
- w dziale **900** – Gospodarka komunalna i ochrona środowiska, rozdział **90003** –  
Oczyszczanie miast i wsi, § **4300** – Zakup usług pozostałych - **10.000,00 zł**
- w dziale **900** – Gospodarka komunalna i ochrona środowiska, rozdział **90004** –  
Utrzymanie zieleni w miastach i gminach, § **4300** – Zakup usług  
pozostałych - **3.080,00 zł**

§ 2. Dokonuje się przesunięć w planie wydatków budżetu gminy w zakresie zadań własnych na łączną kwotę **151.500,00 zł**:

#### 1) ZMNIJSZYĆ WYDATKI:

- w dziale **900** – Gospodarka komunalna i ochrona środowiska, rozdział **90004** –  
Utrzymanie zieleni w miastach i gminach, § **4210** – Zakup materiałów  
i wyposażenia (fundusz sołecki Granica) - **500,00 zł**
- w dziale **900** – Gospodarka komunalna i ochrona środowiska, rozdział **90015** –  
Oświetlenie ulic, placów i dróg, § **6050** – Wydatki inwestycyjne jednostek  
budżetowych - **21.000,00 zł**
- w dziale **921** – Kultura i ochrona dziedzictwa narodowego, rozdział **92109** –  
Domy i ośrodki kultury, świetlice i kluby, § **6050** – Wydatki inwestycyjne  
jednostek budżetowych - **120.000,00 zł**
- w dziale **926** – Kultura fizyczna, rozdział **92601** – Obiekty sportowe, § **6050** –  
Wydatki inwestycyjne jednostek budżetowych - **10.000,00 zł**

#### 2) ZWIĘKSZYĆ WYDATKI:

- w dziale **801** – Oświata i wychowanie, rozdział **80104** – Przedszkola, § **6050** –  
Wydatki inwestycyjne jednostek budżetowych - **151.000,00 zł**
- w dziale **921** – Kultura i ochrona dziedzictwa narodowego, rozdział **92109** –  
Domy i ośrodki kultury, świetlice i kluby, § **4210** – Zakup materiałów  
i wyposażenia (fundusz sołecki Granica) - **500,00 zł**

§ 3. Zmienia się załącznik Nr 9a - Dotacje celowe udzielone z budżetu Gminy Ińsko na zadania własne gminy realizowane przez podmioty nienależące do sektora finansów publicznych w 2018 roku do Uchwały Nr XXXI/203/2017 Rady Miejskiej w Ińsku z dnia 21 grudnia 2017 roku zgodnie z **Załącznikiem Nr 1** do niniejszej uchwały.

§ 4. Wykonanie uchwały powierza się Burmistrzowi Ińska.

§ 5. Uchwała wchodzi w życie z dniem podjęcia i podlega ogłoszeniu w Dzienniku Urzędowym Województwa Zachodniopomorskiego.

Przewodniczący Rady Miejskiej  
w Ińsku  
*Włodzimierz Szafran*  
Włodzimierz Szafran

**UZASADNIENIE**

1. Zgodnie z art. 18 ust. 2 pkt. 4 ustawy z dnia 8 marca 1990 roku o samorządzie gminnym do wyłącznej właściwości rady gminy należy uchwalanie budżetu gminy, rozpatrywanie sprawozdania z wykonania budżetu oraz podejmowanie uchwały w sprawie udzielenia lub nieudzielenia absolutorium z tego tytułu. Zmiany w planie wydatków dokonywane są między innymi na wniosek kierowników jednostek. Pomędzy działami klasyfikacji budżetowej przeprowadzenie zmian należy wyłącznie do kompetencji organu stanowiącego jednostki samorządu terytorialnego i powinno zostać dokonywane w formie prawem przypisanej, czyli w formie uchwały.
2. W związku ze zmianami budżetu i w budżecie plan po stronie dochodów wyniesie 14.503.844,41 zł, wydatków 14.408.778,41 zł, przychodów 200.000,00 zł, rozchodów 295.066,00 zł, planowana nadwyżka natomiast kształtuje się na poziomie 95.066,00 zł w całości przeznaczona na spłatę rat kredytów i pożyczek.

Projekt uchwały w ww. sprawie wniesiony pod obrady z inicjatywy Burmistrza Ińska.



**DOTACJE CELOWE**  
udzielone z budżetu Gminy Ińsko na zadania własne gminy realizowane przez podmioty  
nienależące do sektora finansów publicznych  
w 2018 roku

Dział	Rozdział	§	Rodzaj dotacji	Kwota dotacji
1	2	3	4	5
<b>851</b>			<b>OCHRONA ZDROWIA</b>	<b>60 000,00</b>
	<b>85154</b>		<b>Przeciwdziałanie alkoholizmowi</b>	<b>60 000,00</b>
		<b>2820</b>	Dotacja celowa z budżetu na finansowanie lub dofinansowanie zadań zleconych do realizacji stowarzyszeniom ( świetlice TPD)	60 000,00
<b>900</b>			<b>GOSPODARKA KOMUNALNA I OCHRONA ŚRODOWISKA</b>	<b>12 906,00</b>
	<b>90001</b>		Gospodarka ściekowa i ochrona wód	12 906,00
		<b>6230</b>	Dotacje celowe z budżetu na finansowanie lub dofinansowanie kosztów realizacji inwestycji i zakupów inwestycyjnych jednostek nie zaliczanych do sektora finansów publicznych (przydomowe oczyszczalnie ścieków)	12 906,00
<b>921</b>			<b>KULTURA I OCHRONA DZIEDZICTWA NARODOWEGO</b>	<b>50 000,00</b>
	<b>92195</b>		<b>Pozostała działalność</b>	<b>50 000,00</b>
		<b>2820</b>	Dotacja celowa z budżetu na finansowanie lub dofinansowanie zadań zleconych do realizacji stowarzyszeniom (Izba Pamięci)	50 000,00
<b>926</b>			<b>KULTURA FIZYCZNA</b>	<b>110 000,00</b>
	<b>92605</b>		<b>Zadania w zakresie kultury fizycznej i sportu</b>	<b>110 000,00</b>
		<b>2820</b>	Dotacja celowa z budżetu na finansowanie lub dofinansowanie zadań zleconych do realizacji stowarzyszeniom	110 000,00
<b>Ogółem</b>				<b>232 906,00</b>





**Uchwała Nr XXXVI/236/2018**  
**Rady Miejskiej w Ińsku**  
z dnia 27 czerwca 2018 roku

**zmieniająca uchwałę Nr XXXIII/219/2018 Rady Miejskiej w Ińsku z dnia**  
**22 lutego 2018 roku w sprawie: uchwalenia wieloletniej prognozy finansowej**  
**Gminy Ińsko na lata 2018-2030**

Na podstawie art. 18 ust. 2 pkt 15 ustawy z dnia 8 marca 1990 r. o samorządzie gminnym (Dz.U. z 2018 r. poz. 994, poz.1000) oraz art. 226, art. 227, art. 228, art. 229, art. 230 ust. 6 oraz art. 243 ustawy z dnia 27 sierpnia 2009 r. o finansach publicznych (Dz. U. z 2017 r. poz. 2077 oraz z 2018 r. poz. 1000) uchwała się, co następuje:

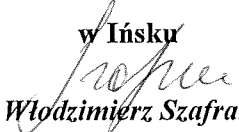
§ 1. W uchwale Nr XXXIII/219/2018 Rady Miejskiej w Ińsku z dnia 22 lutego 2018 roku w sprawie: uchwalenia wieloletniej prognozy finansowej Gminy Ińsko na lata 2018-2030, wprowadza się następujące zmiany:

- 1) załącznik nr 1 pod nazwą „Wieloletnia prognoza finansowa Gminy Ińsko na lata 2018-2030” otrzymuje brzmienie jak w załączniku nr 1 do niniejszej uchwały,
- 2) załącznik nr 2 pod nazwą „Objaśnienia zmian przyjętych wartości w Wieloletniej Prognozie Finansowej Gminy Ińsko na lata 2018 – 2030” otrzymuje brzmienie jak w załączniku nr 2 do niniejszej uchwały,
- 3) załącznik nr 3 pod nazwą „Planowane i realizowane przedsięwzięcia Gminy Ińsko w latach 2018-2021” otrzymuje brzmienie jak w załączniku nr 3 do niniejszej uchwały.

§ 2. Wykonanie uchwały powierza się Burmistrzowi Ińska.

§ 3. Uchwała wchodzi w życie z dniem podjęcia.

**Przewodniczący Rady Miejskiej**

**w Ińsku**  
  
**Włodzimierz Szafran**



## **UZASADNIENIE**

W wyniku analizy prognozy dochodów i wydatków oraz w związku z wprowadzeniem uaktualnień w planowanych dochodach i wydatkach w roku 2018, mając na uwadze zachowanie wymagalnych prawem relacji dochodów budżetowych do obciążeń z tytułu obsługi zadłużenia, dokonuje się zmiany uchwały w sprawie uchwalenia zmiany wieloletniej prognozy finansowej Gminy Ińsko na lata 2018-2030.

Projekt uchwały wniesiony pod obrady z inicjatywy Burmistrza Ińska



# Wykaz przedsięwzięć do WPF

## PLANOWANE I REALIZOWANE PRZEDSIĘWZIĘCIA GMINY IŃSKO W LATACH 2018-2021

kwoty w zł

L.p.	Nazwa i cel	Jednostka odpowiedzialna lub koordynująca	Okres realizacji		Łączne nakłady finansowe	Limit 2018	Limit 2019	Limit 2020	Limit 2021	Limit 2022
			Od	Do						
1	Wydatki na przedsięwzięcia-ogółem (1.1+1.2+1.3)				5 084 076,73	882 360,53	1 401 716,20	1 200 000,00	1 600 000,00	0,00
1.a	- wydatki bieżące				4 879 076,73	677 360,53	1 401 716,20	1 200 000,00	1 600 000,00	0,00
1.b	- wydatki majątkowe				205 000,00	205 000,00	0,00	0,00	0,00	0,00
1.1	Wydatki na programy; projekty lub zadania związane z programami realizowanymi z udziałem środków, o których mowa w art.5 ust.1 pkt.2 i 3 ustawy z dnia 27 sierpnia 2009 r. o finansach publicznych.(Dz.U.Nr-157; poz.1240,z późn.zm.), z tego:				5 084 076,73	882 360,53	1 401 716,20	1 200 000,00	1 600 000,00	0,00
1.1.1	- wydatki bieżące				4 879 076,73	677 360,53	1 401 716,20	1 200 000,00	1 600 000,00	0,00
1.1.1.1	UTWORZENIE PRZEDSZKOLA PUBLICZNEGO PRZY ZESPOLE SZKOŁ W IŃSKU - UTWORZENIE PRZEDSZKOLA PUBLICZNEGO	UG	2018	2019	879 076,73	677 360,53	201 716,20	0,00	0,00	0,00
1.1.1.2	REWITALIZACJA -	IŃSKO	2019	2021	4 000 000,00	0,00	1 200 000,00	1 200 000,00	1 600 000,00	0,00
1.1.2	- wydatki majątkowe				205 000,00	205 000,00	0,00	0,00	0,00	0,00
1.1.2.2	UTWORZENIE PRZEDSZKOLA PUBLICZNEGO PRZY ZESPOLE SZKOŁ W IŃSKU - UTWORZENIE PRZEDSZKOLA PUBLICZNEGO	UG	2018	2019	205 000,00	205 000,00	0,00	0,00	0,00	0,00
1.2	Wydatki na programy, projekty lub zadania związane z umowami; partnerstwa publiczno-prywatnego; z tego:				0,00	0,00	0,00	0,00	0,00	0,00
1.2.1	- wydatki bieżące				0,00	0,00	0,00	0,00	0,00	0,00
1.2.2	- wydatki majątkowe				0,00	0,00	0,00	0,00	0,00	0,00
1.3	Wydatki na programy; projekty lub zadania pozostałe (inne niż wymienione w pkt 1.1 i 1.2), z tego				0,00	0,00	0,00	0,00	0,00	0,00
1.3.1	- wydatki bieżące				0,00	0,00	0,00	0,00	0,00	0,00
1.3.2	- wydatki majątkowe				0,00	0,00	0,00	0,00	0,00	0,00



L.p.	Limit 2023	Limit 2024	Limit 2025	Limit 2026	Limit 2027	Limit 2028	Limit 2029	Limit 2030	Limit zobowiązań
1	0,00	0,00	0,00	0,00	0,00	0,00	0,00	0,00	5 084 076,73
1.a	0,00	0,00	0,00	0,00	0,00	0,00	0,00	0,00	4 879 076,73
1.b	0,00	0,00	0,00	0,00	0,00	0,00	0,00	0,00	205 000,00
1.1	0,00	0,00	0,00	0,00	0,00	0,00	0,00	0,00	5 084 076,73
1.1.1	0,00	0,00	0,00	0,00	0,00	0,00	0,00	0,00	4 879 076,73
1.1.1.1	0,00	0,00	0,00	0,00	0,00	0,00	0,00	0,00	879 076,73
1.1.1.2	0,00	0,00	0,00	0,00	0,00	0,00	0,00	0,00	4 000 000,00
1.1.2	0,00	0,00	0,00	0,00	0,00	0,00	0,00	0,00	205 000,00
1.1.2.2	0,00	0,00	0,00	0,00	0,00	0,00	0,00	0,00	205 000,00
1.2	0,00	0,00	0,00	0,00	0,00	0,00	0,00	0,00	0,00
1.2.1	0,00	0,00	0,00	0,00	0,00	0,00	0,00	0,00	0,00
1.2.2	0,00	0,00	0,00	0,00	0,00	0,00	0,00	0,00	0,00
1.3	0,00	0,00	0,00	0,00	0,00	0,00	0,00	0,00	0,00
1.3.1	0,00	0,00	0,00	0,00	0,00	0,00	0,00	0,00	0,00
1.3.2	0,00	0,00	0,00	0,00	0,00	0,00	0,00	0,00	0,00





Załącznik Nr 2  
do uchwały Nr XXXVI/236/2018  
Rady Miejskiej w Ińsku  
z dnia 27 czerwca 2018 r.

**Objaśnienia zmian przyjętych wartości  
w Wieloletniej Prognozie Finansowej Gminy Ińsko na lata 2018- 2030**

W wyniku analizy prognozy dochodów i wydatków oraz w związku z wprowadzeniem uaktualnień w planowanych dochodach, wydatkach w roku 2018, mając na uwadze zachowanie wymagalnych prawem relacji dochodów budżetowych do obciążeń z tytułu obsługi zadłużenia, dokonuje się zmiany uchwały w sprawie uchwalenia zmiany wieloletniej prognozy finansowej Gminy Ińsko na lata 2018-2030.

W związku z realizacją zadania pn. „Utworzenie przedszkola publicznego przy Zespole Szkół w Ińsku” planowany jest wzrost wydatków o 151.000,00 zł.



## Wieloletnia Prognoza Finansowa 1)

Gminy Ińsko na lata 2018-2030

Załącznik nr 1 do uchwały Nr XXXVI/236/2018  
z dnia 27 czerwca 2018 r.

Lp	1	1.1	1.1.1	1.1.2	1.1.3	w tym:		1.1.5	1.2	w tym:	
						1.1.3.1	1.1.4			1.2.1	1.2.2
Wyszczególnienie	Dochody ogółem X	Dochody bieżące X	dochody z tytułu udziału we wpływach z podatku dochodowego od osób fizycznych	dochody z tytułu udziału we wpływach z podatku dochodowego od osób prawnych	Podatki i opłaty 3)	z podatku od nieruchomości	z subwencji ogólnej	z tytułu dotacji i środków przeznaczonych na cele bieżące	Dochody majątkowe X	ze sprzedaży majątku X	z tytułu dotacji oraz środków przeznaczonych na inwestycje
Wykonanie 2015	11 228 842,30	10 749 787,97	1 120 185,00	220 000,00	4 577 742,76	2 280 000,00	3 046 835,00	2 173 940,74	479 054,33	189 976,01	0,00
Wykonanie 2016	12 586 913,74	12 421 394,40	1 314 521,00	97 899,84	3 585 483,37	1 813 725,04	3 343 843,00	3 745 079,97	165 519,34	98 487,80	0,00
Plan 3 kw. 2017	13 839 171,32	13 668 056,17	1 451 125,00	153 500,00	4 134 650,00	2 150 000,00	3 513 394,00	3 976 855,17	171 115,15	151 115,15	0,00
Wykonanie 2017	13 708 860,21	13 359 144,56	1 484 060,00	91 629,51	3 667 169,57	1 885 113,32	3 513 394,00	4 220 894,43	349 715,65	339 715,65	10 000,00
2018	14 503 844,41	14 189 844,41	1 630 812,00	100 000,00	3 763 670,00	1 929 000,00	3 993 474,00	4 364 707,31	314 000,00	145 000,00	164 000,00
2019	14 418 635,20	14 168 635,20	1 350 000,00	140 000,00	4 000 000,00	2 000 000,00	3 500 000,00	3 681 202,94	250 000,00	250 000,00	0,00
2020	14 504 581,00	14 304 581,00	1 400 000,00	140 000,00	4 200 000,00	2 100 000,00	3 500 000,00	3 700 000,00	200 000,00	200 000,00	0,00
2021	14 893 379,00	14 743 379,00	1 450 000,00	150 000,00	4 200 000,00	2 100 000,00	3 500 000,00	3 700 000,00	150 000,00	150 000,00	0,00
2022	13 420 876,00	13 270 876,00	1 450 000,00	150 000,00	4 200 000,00	2 100 000,00	3 600 000,00	3 800 000,00	150 000,00	150 000,00	0,00
2023	13 727 183,00	13 627 183,00	1 450 000,00	150 000,00	4 200 000,00	2 100 000,00	3 600 000,00	3 800 000,00	100 000,00	100 000,00	0,00
2024	13 697 647,00	13 597 647,00	1 450 000,00	150 000,00	4 200 000,00	2 100 000,00	3 600 000,00	3 800 000,00	100 000,00	100 000,00	0,00
2025	13 801 328,00	13 701 328,00	1 500 000,00	150 000,00	4 200 000,00	2 100 000,00	3 600 000,00	3 800 000,00	100 000,00	100 000,00	0,00
2026	13 800 000,00	13 700 000,00	1 500 000,00	150 000,00	4 200 000,00	2 100 000,00	3 600 000,00	3 800 000,00	100 000,00	100 000,00	0,00
2027	13 910 000,00	13 810 000,00	1 550 000,00	155 000,00	4 250 000,00	2 150 000,00	3 650 000,00	3 850 000,00	100 000,00	100 000,00	0,00



2028	13 960 000,00	13 860 000,00	1 550 000,00	1 550 000,00	4 250 000,00	2 150 000,00	3 650 000,00	3 850 000,00	100 000,00	100 000,00	0,00
2029	14 000 000,00	13 900 000,00	1 550 000,00	1 550 000,00	4 250 000,00	3 150 000,00	3 650 000,00	3 850 000,00	100 000,00	100 000,00	0,00
2030	14 039 999,00	13 939 999,00	1 550 000,00	1 550 000,00	4 250 000,00	3 150 000,00	3 650 000,00	3 850 000,00	100 000,00	100 000,00	0,00

1) Wzór może być stosowany także w układzie pionowym, w którym poszczególne pozycje są przedstawione w kolumnach, a lata w wierszach.

2) Zgodnie z art. 227 ustawy z dnia 27 sierpnia 2009 r. o finansach publicznych (Dz. U. z 2013 r. poz. 885 z póź. zm.), zwanej dalej „ustawą”, wieloletnia prognoza finansowa obejmuje okres roku budżetowego oraz co najmniej trzech kolejnych lat. W sytuacji dłuższego okresu prognozowania finansowego wzór stosuje się także dla lat wykraczających poza minimalny (4 letni) okres prognozy, wynikający z art. 227 ustawy.

3) W pozycji wykazuje się kwoty wszystkich podatków i opłat pobieranych przez jednostki samorządu terytorialnego, a nie tylko podatków i opłat lokalnych.



Lp	2	Wydatki bieżące x	Wydatki ogółem x	z tego:										Wydatki majątkowe <sup>x</sup>			
				w tym:													
				z tytułu poręczeń i gwarancji x	w tym:	na spłatę przejętych zobowiązań samodzielnego publicznego zakładu opieki zdrowotnej przekształconego na zasadach określonych w przepisach o działalności, w wysokości w jakiej nie podlegają sfinansowaniu dotacją z budżetu państwa <sup>4)</sup>	wydatki na obsługę długu x	odsetki i dyskonto określone w art. 243 ust. 1 ustawy <sup>x</sup>	odsetki i dyskonto podlegające wyłączeniu z limitu spłaty zobowiązań, o którym mowa w art. 243 ustawy, w terminie nie dłuższym niż 90 dni po zakończeniu programu, projektu lub zadania i otrzymaniu refundacji z tych źródeł (bez odsetek i dyskonta od zobowiązań na wkład krajowy) x	odsetki i dyskonto podlegające wyłączeniu z limitu spłaty zobowiązań, o którym mowa w art. 243 ustawy, z tytułu zobowiązań zaciągniętych na wkład krajowy x	2.1	2.1.1	2.1.2		2.1.3	2.1.3.1	2.1.3.1.1
Wykonanie 2015	11 275 519,80	10 529 484,22	136 320,00	0,00	0,00	0,00	86 882,02	0,00	0,00	0,00	86 882,02	0,00	0,00	0,00	0,00	0,00	746 055,58
Wykonanie 2016	12 274 990,82	12 088 632,98	0,00	0,00	0,00	0,00	74 045,86	0,00	0,00	0,00	74 045,86	0,00	0,00	0,00	0,00	0,00	186 357,84
Plan 3 kw. 2017	13 498 244,32	13 327 129,17	0,00	0,00	0,00	0,00	70 000,00	0,00	0,00	0,00	70 000,00	0,00	0,00	0,00	0,00	0,00	171 115,15
Wykonanie 2017	13 129 698,09	12 999 129,81	0,00	0,00	0,00	0,00	59 612,75	0,00	0,00	0,00	59 612,75	0,00	0,00	0,00	0,00	0,00	130 568,28
2018	14 408 778,41	13 988 929,21	0,00	0,00	0,00	0,00	57 000,00	0,00	0,00	0,00	57 000,00	0,00	0,00	0,00	0,00	0,00	419 849,20
2019	14 152 007,20	13 902 007,20	0,00	0,00	0,00	0,00	63 000,00	x	x	x	63 000,00	0,00	0,00	0,00	0,00	0,00	250 000,00
2020	14 236 353,00	14 036 353,00	0,00	0,00	0,00	0,00	48 500,00	x	x	x	48 500,00	0,00	0,00	0,00	0,00	0,00	200 000,00
2021	14 987 536,00	14 743 379,00	0,00	0,00	0,00	0,00	62 000,00	x	x	x	62 000,00	0,00	0,00	0,00	0,00	0,00	244 157,00
2022	13 141 219,00	12 991 219,00	0,00	0,00	0,00	0,00	40 500,00	x	x	x	40 500,00	0,00	0,00	0,00	0,00	0,00	150 000,00
2023	13 467 353,00	13 367 353,00	0,00	0,00	0,00	0,00	29 000,00	x	x	x	29 000,00	0,00	0,00	0,00	0,00	0,00	100 000,00
2024	13 527 795,00	13 427 795,00	0,00	0,00	0,00	0,00	22 400,00	x	x	x	22 400,00	0,00	0,00	0,00	0,00	0,00	100 000,00
2025	13 718 567,00	13 618 567,00	0,00	0,00	0,00	0,00	15 000,00	x	x	x	15 000,00	0,00	0,00	0,00	0,00	0,00	100 000,00
2026	13 760 000,00	13 660 000,00	0,00	0,00	0,00	0,00	12 000,00	x	x	x	12 000,00	0,00	0,00	0,00	0,00	0,00	100 000,00
2027	13 870 000,00	13 770 000,00	0,00	0,00	0,00	0,00	10 000,00	x	x	x	10 000,00	0,00	0,00	0,00	0,00	0,00	100 000,00
2028	13 920 000,00	13 820 000,00	0,00	0,00	0,00	0,00	7 000,00	x	x	x	7 000,00	0,00	0,00	0,00	0,00	0,00	100 000,00
2029	13 960 000,00	13 860 000,00	0,00	0,00	0,00	0,00	5 000,00	x	x	x	5 000,00	0,00	0,00	0,00	0,00	0,00	100 000,00
2030	14 000 000,00	13 900 000,00	0,00	0,00	0,00	0,00	2 000,00	x	x	x	2 000,00	0,00	0,00	0,00	0,00	0,00	100 000,00

4) W pozycji wykazuje się kwoty dla lat budżetowych 2019-2018.





Wyszczególnienie	Wynik budżetu x	Przychody budżetu x	z tego:						w tym:	
			4.1	4.1.1	4.2	4.2.1	4.3	4.3.1		4.4
Wykonanie 2015	-46 677,50	136 728,56	0,00	0,00	0,00	0,00	136 728,56	46 677,50	0,00	0,00
Wykonanie 2016	311 922,92	5 000,00	0,00	0,00	0,00	0,00	0,00	0,00	5 000,00	0,00
Plan 3 kw. 2017	340 927,00	0,00	0,00	0,00	0,00	0,00	0,00	0,00	0,00	0,00
Wykonanie 2017	579 162,12	0,00	0,00	0,00	0,00	0,00	0,00	0,00	0,00	0,00
2018	95 066,00	200 000,00	0,00	0,00	0,00	0,00	200 000,00	0,00	0,00	0,00
2019	266 628,00	0,00	0,00	0,00	0,00	0,00	0,00	0,00	0,00	0,00
2020	268 228,00	0,00	0,00	0,00	0,00	0,00	0,00	0,00	0,00	0,00
2021	-94 157,00	400 000,00	0,00	0,00	0,00	0,00	400 000,00	94 157,00	0,00	0,00
2022	279 657,00	0,00	0,00	0,00	0,00	0,00	0,00	0,00	0,00	0,00
2023	259 830,00	0,00	0,00	0,00	0,00	0,00	0,00	0,00	0,00	0,00
2024	169 852,00	0,00	0,00	0,00	0,00	0,00	0,00	0,00	0,00	0,00
2025	82 761,00	0,00	0,00	0,00	0,00	0,00	0,00	0,00	0,00	0,00
2026	40 000,00	0,00	0,00	0,00	0,00	0,00	0,00	0,00	0,00	0,00
2027	40 000,00	0,00	0,00	0,00	0,00	0,00	0,00	0,00	0,00	0,00
2028	40 000,00	0,00	0,00	0,00	0,00	0,00	0,00	0,00	0,00	0,00
2029	40 000,00	0,00	0,00	0,00	0,00	0,00	0,00	0,00	0,00	0,00
2030	39 999,00	0,00	0,00	0,00	0,00	0,00	0,00	0,00	0,00	0,00

5) W pozycji wykazuje się w szczególności kwoty przychodów z tytułu prywatyzacji majątku oraz spłaty pożyczek udzielonych ze środków jednostki.



Wyszczególnienie	5	5.1	z tego:				6	7	8.1	8.2
			w tym:							
			5.1.1	5.1.1.1	5.1.1.2	5.1.1.3				
		Splaty rat kapitałowych kredytów i pożyczek oraz wykup papierów wartościowych x	łączna kwota przypadających na dany rok kwot ustawowych wyłączeń z limitu spłaty zobowiązań, o którym mowa w art. 243 ustawy x	kwota przypadających na dany rok kwot ustawowych wyłączeń określonych w art. 243 ust. 3 ustawy x	kwota przypadających na dany rok kwot ustawowych wyłączeń innych niż określone w art. 243 ustawy 6) x	Inne rozchody niezwiązane ze spłatą długu	Kwota zobowiązań wynikających z przejęcia przez jednostkę samorządu terytorialnego zobowiązań po likwidowanych i przekształcanych jednostkach zaliczanych do sektora finansów publicznych	Relacja zrównoważenia wydatków bieżących, o której mowa w art. 242 ustawy	Różnica między dochodami bieżącymi, skorygowanymi o środki 7), a wydatkami bieżącymi, pomniejszonymi 8) o wydatki	
Lp	5	5.1	5.1.1	5.1.1.1	5.1.1.2	5.1.1.3	7	8.1	8.2	
Wykonanie 2015	216 280,41	216 280,41	0,00	0,00	0,00	0,00	0,00	220 323,75	220 323,75	
Wykonanie 2016	310 050,48	310 050,48	0,00	0,00	0,00	0,00	0,00	332 761,42	332 761,42	
Plan 3 kw. 2017	340 927,00	340 927,00	0,00	0,00	0,00	0,00	0,00	340 927,00	340 927,00	
Wykonanie 2017	340 927,48	340 927,48	0,00	0,00	0,00	0,00	0,00	360 014,75	360 014,75	
2018	295 066,00	295 066,00	0,00	0,00	0,00	0,00	0,00	200 915,20	200 915,20	
2019	266 628,00	266 628,00	0,00	0,00	0,00	0,00	0,00	266 628,00	266 628,00	
2020	268 228,00	268 228,00	0,00	0,00	0,00	0,00	0,00	268 228,00	268 228,00	
2021	305 843,00	305 843,00	0,00	0,00	0,00	0,00	0,00	0,00	0,00	
2022	279 657,00	279 657,00	0,00	0,00	0,00	0,00	0,00	279 657,00	279 657,00	
2023	259 830,00	259 830,00	0,00	0,00	0,00	0,00	0,00	259 830,00	259 830,00	
2024	169 852,00	169 852,00	0,00	0,00	0,00	0,00	0,00	169 852,00	169 852,00	
2025	82 761,00	82 761,00	0,00	0,00	0,00	0,00	0,00	82 761,00	82 761,00	
2026	40 000,00	40 000,00	0,00	0,00	0,00	0,00	0,00	40 000,00	40 000,00	
2027	40 000,00	40 000,00	0,00	0,00	0,00	0,00	0,00	40 000,00	40 000,00	
2028	40 000,00	40 000,00	0,00	0,00	0,00	0,00	0,00	40 000,00	40 000,00	
2029	40 000,00	40 000,00	0,00	0,00	0,00	0,00	0,00	40 000,00	40 000,00	
2030	39 999,00	39 999,00	0,00	0,00	0,00	0,00	0,00	39 999,00	39 999,00	

6) W pozycji wykazuje się w szczególności wyłączenia wynikające z art. 36 ustawy z dnia 7 grudnia 2013 r. o zmianie niektórych ustaw w związku z realizacją ustawy budżetowej (Dz.U. poz. 1456 oraz z 2013 r. poz. 1199) oraz kwoty wykupu obligacji przychodowych.  
7) Skorygowanie o środki określone w przepisach dot. 5% Skarbowego Funduszu Gminnego, budżetowy i lat ubiegłych, zgodnie z art. 242 ustawy budżetowej.  
8) Pomniejszenie wydatków bieżących, zgodnie z art. 36 ust. 1 pkt 1 ustawy z dnia 7 grudnia 2012 r. o zmianie niektórych ustaw w związku z realizacją ustawy budżetowej, dotyczy lat 2013-2015.



Wskaźnik spłaty zobowiązań									
	9.1	9.2	9.3	9.4	9.5	9.6	9.6.1	9.7	9.7.1
Wskaźnik planowanej łącznej kwoty spłaty zobowiązań, o której mowa w art. 243 ust. 1 ustawy, do dochodów, bez uwzględnienia zobowiązań związku współtworzonego przez jednostkę samorządu terytorialnego i bez uwzględnienia ustawowych wyłączeń przypadających na dany rok <sup>x</sup>	Wskaźnik planowanej łącznej kwoty spłaty zobowiązań, o której mowa w art. 243 ust. 1 ustawy, do dochodów, bez uwzględnienia zobowiązań związku współtworzonego przez jednostkę samorządu terytorialnego i bez uwzględnienia ustawowych wyłączeń przypadających na dany rok <sup>x</sup>	Kwota zobowiązań związku współtworzonego przez jednostkę samorządu terytorialnego przypadających do spłaty w danym roku budżetowym, podlegająca doliczeniu zgodnie z art. 244 ustawy <sup>x</sup>	Wskaźnik planowanej łącznej kwoty spłaty zobowiązań, o której mowa w art. 243 ust. 1 ustawy, do dochodów, bez uwzględnienia zobowiązań związku współtworzonego przez jednostkę samorządu terytorialnego i bez uwzględnienia ustawowych wyłączeń przypadających na dany rok <sup>x</sup>	Wskaźnik dochodów bieżących powiększonych o dochody ze sprzedaży majątku oraz pomniejszonych o wydatki bieżące, do dochodów budżetu, ustalony dla danego roku (Wskaźnik jednoroczny) <sup>x</sup>	Dopuszczalny wskaźnik spłaty zobowiązań określony w art. 243 ustawy, po uwzględnieniu ustawowych wyłączeń 9), obliczony w oparciu o plan 3 kwartału roku poprzedzającego	Dopuszczalny wskaźnik spłaty zobowiązań określony w art. 243 ustawy, po uwzględnieniu ustawowych wyłączeń 9), obliczony w oparciu o plan 3 kwartałów poprzedzających rok poprzedzający (lat) <sup>x</sup>	Dopuszczalny wskaźnik spłaty zobowiązań określony w art. 243 ustawy, po uwzględnieniu ustawowych wyłączeń, obliczony w oparciu o średnią arytmetyczną z 3 poprzedzających lat) <sup>x</sup>	Informacja o spełnieniu wskaźnika spłaty zobowiązań określonego w art. 243 ustawy, po uwzględnieniu zobowiązań związku współtworzonego przez jednostkę samorządu terytorialnego oraz po uwzględnieniu ustawowych wyłączeń, obliczonego w oparciu o plan 3 kwartałów poprzedzającego rok budżetowy <sup>x</sup>	Informacja o spełnieniu wskaźnika spłaty zobowiązań określonego w art. 243 ustawy, po uwzględnieniu zobowiązań związku współtworzonego przez jednostkę samorządu terytorialnego oraz po uwzględnieniu ustawowych wyłączeń, obliczonego w oparciu o wykonanie roku poprzedzającego rok budżetowy <sup>x</sup>
Wykonanie 2015	3,91%	3,91%	0,00	3,91%	3,65%	X	X	X	X
Wykonanie 2016	3,05%	3,05%	0,00	3,05%	3,43%	X	X	X	X
Plan 3 kw. 2017	2,97%	2,97%	0,00	2,97%	3,56%	X	X	X	X
Wykonanie 2017	2,92%	2,92%	0,00	2,92%	5,10%	X	X	X	X
2018	2,43%	2,43%	0,00	2,43%	2,38%	3,55%	4,06%	TAK	TAK
2019	2,29%	2,29%	0,00	2,29%	3,58%	3,12%	3,64%	TAK	TAK
2020	2,18%	2,18%	0,00	2,18%	3,23%	3,17%	3,69%	TAK	TAK
2021	2,47%	2,47%	0,00	2,47%	1,01%	3,06%	3,06%	TAK	TAK
2022	2,39%	2,39%	0,00	2,39%	3,20%	2,61%	2,61%	TAK	TAK
2023	2,10%	2,10%	0,00	2,10%	2,62%	2,48%	2,48%	TAK	TAK
2024	1,40%	1,40%	0,00	1,40%	1,97%	2,28%	2,28%	TAK	TAK
2025	0,71%	0,71%	0,00	0,71%	1,32%	2,60%	2,60%	TAK	TAK
2026	0,38%	0,38%	0,00	0,38%	1,01%	1,97%	1,97%	TAK	TAK
2027	0,36%	0,36%	0,00	0,36%	1,01%	1,43%	1,43%	TAK	TAK
2028	0,34%	0,34%	0,00	0,34%	1,00%	1,11%	1,11%	TAK	TAK
2029	0,32%	0,32%	0,00	0,32%	1,00%	1,01%	1,01%	TAK	TAK
2030	0,30%	0,30%	0,00	0,30%	1,00%	1,00%	1,00%	TAK	TAK



g) W pozycji wykazuje się w szczególności wyłączenia wynikające z art. 36 ustawy z dnia 7 grudnia 2012 r. o zmianie niektórych ustaw w związku z realizacją ustawy budżetowej oraz wyłączenia związane z emisją obligacji przychodowych. Identyczne wyłączenia dotyczą pozycji 9.6.1.





Informacje uzupełniające o wybranych rodzajach wydatków budżetowych											
Wyszczególnienie	Przeznaczenie prognozowanej nadwyżki budżetowej 10)	w tym na:	Wydatki bieżące na wynagrodzenia i składki od nich naliczane	Wydatki związane z funkcjonowaniem organów jednostki samorządu terytorialnego 11)	Wydatki objęte limitem, o którym mowa w art. 226 ust. 3 pkt 4 ustawy	z tego:			Wydatki inwestycyjne kontynuowane 12)	Nowe wydatki inwestycyjne 13)	Wydatki majątkowe w formie dotacji
						bieżące	majątkowe	11.3.2			
Lp	10	10.1	11.1	11.2	11.3	11.3.1	11.3.2	11.4	11.5	11.6	
Wykonanie 2015	0,00	0,00	5 051 816,42	1 671 943,45	285 546,00	0,00	285 546,00	0,00	0,00	0,00	
Wykonanie 2016	0,00	310 050,48	4 987 146,27	1 506 649,83	118 900,00	0,00	118 900,00	0,00	0,00	0,00	
Plan 3 kw. 2017	0,00	340 927,00	5 017 399,47	1 572 541,58	81 000,00	0,00	81 000,00	81 000,00	83 500,00	9 000,00	
Wykonanie 2017	0,00	340 927,48	5 017 399,47	1 546 428,42	77 982,00	0,00	77 982,00	77 982,00	44 611,55	7 974,73	
2018	95 066,00	95 066,00	4 875 678,82	1 642 998,99	882 360,53	677 360,53	205 000,00	0,00	406 943,20	12 906,00	
2019	266 628,00	266 628,00	5 105 000,00	1 692 000,00	1 401 716,20	1 401 716,20	0,00	0,00	0,00	0,00	
2020	268 228,00	268 228,00	5 200 000,00	1 720 000,00	1 200 000,00	1 200 000,00	0,00	0,00	0,00	0,00	
2021	0,00	0,00	5 280 000,00	1 770 000,00	1 600 000,00	1 600 000,00	0,00	0,00	0,00	0,00	
2022	279 657,00	279 657,00	0,00	0,00	0,00	0,00	0,00	0,00	0,00	0,00	
2023	259 830,00	259 830,00	0,00	0,00	0,00	0,00	0,00	0,00	0,00	0,00	
2024	169 852,00	169 852,00	0,00	0,00	0,00	0,00	0,00	0,00	0,00	0,00	
2025	82 761,00	82 761,00	0,00	0,00	0,00	0,00	0,00	0,00	0,00	0,00	
2026	40 000,00	40 000,00	0,00	0,00	0,00	0,00	0,00	0,00	0,00	0,00	
2027	40 000,00	40 000,00	0,00	0,00	0,00	0,00	0,00	0,00	0,00	0,00	
2028	40 000,00	40 000,00	0,00	0,00	0,00	0,00	0,00	0,00	0,00	0,00	
2029	40 000,00	40 000,00	0,00	0,00	0,00	0,00	0,00	0,00	0,00	0,00	
2030	39 999,00	39 999,00	0,00	0,00	0,00	0,00	0,00	0,00	0,00	0,00	



- 10) Przeniesienie nadwyżki budżetowej, inne niż spłaty kredytów, pożyczek i wykup papierów wartościowych, wymaga określenia w objaśnieniach do wieloletniej prognozy finansowej.
- 11) W pozycji wykazuje się kwoty wydatków w ramach zadań własnych klasyfikowanych w dziale 750 - Administracja publiczna w rozdziałach własnych dla organów i urzędów jednostki samorządu terytorialnego (rozdziały od 75017 do 75023).
- 12) W pozycji wykazuje się wartość inwestycji rozpoznanych co najmniej w poprzednim roku budżetowym, którego dotyczy kolumna.
- 13) W pozycji wykazuje się wartość nowych inwestycji, które planuje się rozpocząć w roku, którego dotyczy kolumna.



Wyszczególnienie	Finansowanie programów, projektów lub zadań realizowanych z udziałem środków, o których mowa w art. 5 ust. 1 pkt 2 i 3 ustawy											
	w tym:		w tym:		w tym:		w tym:		w tym:			
	12.1	12.1.1	12.1.1.1	12.2	12.2.1	12.2.1.1	12.3	12.3.1	12.3.2			
	Dochody bieżące na programy, projekty lub zadania finansowane z udziałem środków, o których mowa w art. 5 ust. 1 pkt 2 i 3 ustawy	12.1.1	12.1.1.1	Dochody majątkowe na programy, projekty lub zadania finansowane z udziałem środków, o których mowa w art. 5 ust. 1 pkt 2 i 3 ustawy	12.2	12.2.1	12.2.1.1	Wydatki bieżące na programy, projekty lub zadania finansowane z udziałem środków, o których mowa w art. 5 ust. 1 pkt 2 i 3 ustawy	12.3	12.3.1	12.3.2	Wydatki bieżące na realizację programu, projektu lub zadania wynikające z wyłączenie z zawartych umów z podmiotem dysponującym środkami, o których mowa w art. 5 ust. 1 pkt 2 ustawy
Wyszczególnienie												
Lp	12.1	12.1.1	12.1.1.1	12.2	12.2.1	12.2.1.1	12.3	12.3.1	12.3.2			
Wykonanie 2015	0,00	0,00	0,00	0,00	0,00	0,00	0,00	0,00	0,00	0,00	0,00	0,00
Wykonanie 2016	0,00	0,00	0,00	0,00	0,00	0,00	0,00	0,00	0,00	0,00	0,00	0,00
Plan 3 kw. 2017	43 000,00	43 000,00	0,00	0,00	0,00	0,00	0,00	48 000,00	0,00	0,00	0,00	0,00
Wykonanie 2017	20 100,11	20 100,11	0,00	0,00	0,00	0,00	0,00	20 100,11	0,00	0,00	0,00	0,00
2018	691 848,13	399 221,50	399 221,50	164 000,00	164 000,00	164 000,00	164 000,00	398 721,50	691 348,13	691 348,13	691 348,13	691 348,13
2019	1 401 716,20	1 381 202,94	181 202,94	0,00	0,00	0,00	0,00	1 381 202,94	1 401 716,20	1 381 202,94	201 716,20	201 716,20
2020	1 200 000,00	1 200 000,00	0,00	0,00	0,00	0,00	0,00	1 200 000,00	1 200 000,00	1 200 000,00	0,00	0,00
2021	1 200 000,00	1 200 000,00	0,00	0,00	0,00	0,00	0,00	1 200 000,00	1 600 000,00	1 200 000,00	0,00	0,00
2022	0,00	0,00	0,00	0,00	0,00	0,00	0,00	0,00	0,00	0,00	0,00	0,00
2023	0,00	0,00	0,00	0,00	0,00	0,00	0,00	0,00	0,00	0,00	0,00	0,00
2024	0,00	0,00	0,00	0,00	0,00	0,00	0,00	0,00	0,00	0,00	0,00	0,00
2025	0,00	0,00	0,00	0,00	0,00	0,00	0,00	0,00	0,00	0,00	0,00	0,00
2026	0,00	0,00	0,00	0,00	0,00	0,00	0,00	0,00	0,00	0,00	0,00	0,00
2027	0,00	0,00	0,00	0,00	0,00	0,00	0,00	0,00	0,00	0,00	0,00	0,00
2028	0,00	0,00	0,00	0,00	0,00	0,00	0,00	0,00	0,00	0,00	0,00	0,00
2029	0,00	0,00	0,00	0,00	0,00	0,00	0,00	0,00	0,00	0,00	0,00	0,00
2030	0,00	0,00	0,00	0,00	0,00	0,00	0,00	0,00	0,00	0,00	0,00	0,00

14) W pozycji 12.1.1.1, 12.2.1.1, 12.3.2, 12.4.2., 12.5.1, 12.6.1, 12.7.1 oraz 12.8.1, wykazuje się wyłącznie kwoty wynikające z umów na realizację programu, projektu lub zadania zawartych na dzień uchwalenia prognozy, a nieplanowanych do zawarcia w okresie prognozy.



Lp	12.4 Wydanki majątkowe na programy, projekty lub zadania finansowane z udziałem środków, o których mowa w art. 5 ust. 1 pkt 2 i 3 ustawy	12.4.1 finansowane środkami określonymi w art. 5 ust. 1 pkt 2 ustawy	12.4.2 Wydanki majątkowe na realizację programu, projektu lub zadania wynikające wyłącznie z zawartych umów z podmiotem dysponującym środkami, o których mowa w art. 5 ust. 1 pkt 2 ustawy	12.5 Wydanki na wkład krajowy w związku z umową na realizację programu, projektu lub zadania finansowanego z udziałem środków, o których mowa w art. 5 ust. 1 pkt 2 ustawy bez względu na stopień finansowania tymi środkami	12.5.1 w związku z już zawartą umową na realizację programu, projektu lub zadania	12.5 Wydanki na wkład krajowy w związku z zawartą po dniu 1 stycznia 2013 r. umową na realizację programu, projektu lub zadania finansowanego w co najmniej 60% środkami, o których mowa w art. 5 ust. 1 pkt 2 ustawy	12.6.1 w związku z już zawartą umową na realizację programu, projektu lub zadania	12.7 Przychody z tytułu kredytów, pożyczek, emisji papierów wartościowych powstające w związku z umową na realizację programu, projektu lub zadania finansowanego z udziałem środków, o których mowa w art. 5 ust. 1 pkt 2 ustawy bez względu na stopień finansowania tymi środkami	12.7.1 w tym: w związku z już zawartą umową na realizację programu, projektu lub zadania
Wykonanie 2015	0,00	0,00	0,00	0,00	0,00	0,00	0,00	0,00	0,00
Wykonanie 2016	0,00	0,00	0,00	0,00	0,00	0,00	0,00	0,00	0,00
Plan 3 kw. 2017	0,00	0,00	0,00	0,00	0,00	0,00	0,00	0,00	0,00
Wykonanie 2017	0,00	0,00	0,00	0,00	0,00	0,00	0,00	0,00	0,00
2018	361 000,00	164 000,00	164 000,00	489 626,63	489 626,63	0,00	0,00	0,00	0,00
2019	0,00	0,00	0,00	20 513,26	20 513,26	0,00	0,00	0,00	0,00
2020	0,00	0,00	0,00	0,00	0,00	0,00	0,00	0,00	0,00
2021	0,00	0,00	0,00	400 000,00	0,00	0,00	0,00	0,00	0,00
2022	0,00	0,00	0,00	0,00	0,00	0,00	0,00	0,00	0,00
2023	0,00	0,00	0,00	0,00	0,00	0,00	0,00	0,00	0,00
2024	0,00	0,00	0,00	0,00	0,00	0,00	0,00	0,00	0,00
2025	0,00	0,00	0,00	0,00	0,00	0,00	0,00	0,00	0,00
2026	0,00	0,00	0,00	0,00	0,00	0,00	0,00	0,00	0,00
2027	0,00	0,00	0,00	0,00	0,00	0,00	0,00	0,00	0,00
2028	0,00	0,00	0,00	0,00	0,00	0,00	0,00	0,00	0,00
2029	0,00	0,00	0,00	0,00	0,00	0,00	0,00	0,00	0,00
2030	0,00	0,00	0,00	0,00	0,00	0,00	0,00	0,00	0,00

15) Przez program, projekt lub zadanie finansowane w co najmniej 60% środkami, o których mowa w art. 5 ust. 1 pkt 2 ustawy, należy rozumieć także taki program, projekt lub zadanie przynajmniej częściowo dofinansowane ze środków, o których mowa w art. 5 ust. 1 pkt 2 ustawy, ustalając się po odliczeniu zdyktowanego dochodu obliczanego zgodnie z przepisami Unii Europejskiej dotyczącymi takiego programu, projektu lub zadania.





Wyszczególnienie	Kwoty dotyczące przejęcia i spłaty zobowiązań po samodzielnych zakładach opieki zdrowotnej oraz pokrycia ujemnego wyniku		Kwota zobowiązań wynikających z przejęcia przez jednostkę samorządu terytorialnego zobowiązań po likwidowanych i przekształconych samodzielnych zakładach opieki zdrowotnej	Dochody budżetowe z tytułu dotacji celowej z budżetu państwa, o której mowa w art. 196 ustawy z dnia 15 kwietnia 2011 r. o działalności leczniczej (Dz. U. z 2013 r. poz. 217, z późn. zm.)	Wysokość zobowiązań podlegających umorzeniu, o którym mowa w art. 190 ustawy o działalności leczniczej	Wydatki na spłatę przejętych zobowiązań samodzielnego publicznego zakładu opieki zdrowotnej przewidzianego na zasadach określonych w przepisach o działalności leczniczej	Wydatki na spłatę przejętych zobowiązań samodzielnego publicznego zakładu opieki zdrowotnej przewidzianego na zasadach określonych w przepisach o działalności leczniczej	Wydatki na spłatę zobowiązań samodzielnego publicznego zakładu opieki zdrowotnej 2011 r. na podstawie przepisów o zakładach opieki zdrowotnej	Wydatki bieżące na pokrycie ujemnego wyniku finansowego publicznego zakładu opieki zdrowotnej
	Przychody z tytułu kredytów, pożyczek, emisji papierów wartościowych powstające w związku z zawartą po dniu 1 stycznia 2013 r. umową na realizację programu, projektu lub zadania finansowanego w co najmniej 50% środkami, o których mowa w art. 5 ust. 1 pkt 2 ustawy	w tym:  w związku z już zawartą umową na realizację programu, projektu lub zadania							
Lp	12.8	12.8.1	13.1	13.2	13.3	13.4	13.5	13.6	13.7
Wykonanie 2015	0,00	0,00	0,00	0,00	0,00	0,00	0,00	0,00	0,00
Wykonanie 2016	0,00	0,00	0,00	0,00	0,00	0,00	0,00	0,00	0,00
Plan 3 kw. 2017	0,00	0,00	0,00	0,00	0,00	0,00	0,00	0,00	0,00
Wykonanie 2017	0,00	0,00	0,00	0,00	0,00	0,00	0,00	0,00	0,00
2018	0,00	0,00	0,00	0,00	0,00	0,00	0,00	0,00	0,00
2019	0,00	0,00	0,00	0,00	0,00	0,00	0,00	0,00	0,00
2020	0,00	0,00	0,00	0,00	0,00	0,00	0,00	0,00	0,00
2021	0,00	0,00	0,00	0,00	0,00	0,00	0,00	0,00	0,00
2022	0,00	0,00	0,00	0,00	0,00	0,00	0,00	0,00	0,00
2023	0,00	0,00	0,00	0,00	0,00	0,00	0,00	0,00	0,00
2024	0,00	0,00	0,00	0,00	0,00	0,00	0,00	0,00	0,00
2025	0,00	0,00	0,00	0,00	0,00	0,00	0,00	0,00	0,00
2026	0,00	0,00	0,00	0,00	0,00	0,00	0,00	0,00	0,00
2027	0,00	0,00	0,00	0,00	0,00	0,00	0,00	0,00	0,00
2028	0,00	0,00	0,00	0,00	0,00	0,00	0,00	0,00	0,00
2029	0,00	0,00	0,00	0,00	0,00	0,00	0,00	0,00	0,00
2030	0,00	0,00	0,00	0,00	0,00	0,00	0,00	0,00	0,00



Wyszczególnienie	Dane uzupełniające o długu i jego spłacie						
	14.1 Spłaty rat kapitałowych oraz wykup papierów wartościowych, o których mowa w pkt. 5.1., wynikające wyłącznie z tytułu zobowiązań już zaciągniętych x	14.2 Kwota długu, którego planowana spłata dokona się z wydatków budżetu x	14.3 Wydatki zmniejszające dług x	w tym:			14.4 Wynik operacji niekasowych wpływających na kwotę długu ( m.in. umorzenia, różnice kursowe) x
				14.3.1 spłata zobowiązań wymagalnych z lat poprzednich, innych niż w poz. 14.3.3 x	14.3.2 związane z umowami zaliczonymi do tytułów dłużnych wliczanych do państwowego długu publicznego x	14.3.3 wypłaty z tytułu wymagalnych poręczeń i gwarancji x	
Lp	14.1	14.2	14.3	14.3.1	14.3.2	14.3.3	14.4
Wykonanie 2015	0,00	668 791,94	189 368,00	53 048,00	0,00	136 320,00	0,00
Wykonanie 2016	0,00	600 516,28	668 791,94	668 791,94	0,00	0,00	0,00
Plan 3 kw. 2017	0,00	0,00	600 516,28	600 516,28	0,00	0,00	0,00
Wykonanie 2017	0,00	0,00	600 516,28	600 516,28	0,00	0,00	0,00
2018	0,00	0,00	0,00	0,00	0,00	0,00	0,00
2019	0,00	0,00	0,00	0,00	0,00	0,00	0,00
2020	0,00	0,00	0,00	0,00	0,00	0,00	0,00
2021	0,00	0,00	0,00	0,00	0,00	0,00	0,00
2022	0,00	0,00	0,00	0,00	0,00	0,00	0,00
2023	0,00	0,00	0,00	0,00	0,00	0,00	0,00
2024	0,00	0,00	0,00	0,00	0,00	0,00	0,00
2025	0,00	0,00	0,00	0,00	0,00	0,00	0,00
2026	0,00	0,00	0,00	0,00	0,00	0,00	0,00
2027	0,00	0,00	0,00	0,00	0,00	0,00	0,00
2028	0,00	0,00	0,00	0,00	0,00	0,00	0,00
2029	0,00	0,00	0,00	0,00	0,00	0,00	0,00
2030	0,00	0,00	0,00	0,00	0,00	0,00	0,00



\* Informacja o spełnieniu wskazania spłaty zobowiązań przez jednostkę samorządu terytorialnego oraz po uwzględnieniu ustawowych wyłączeń zostanie automatycznie wygenerowana przez aplikację wskazaną przez Ministra Finansów, o której mowa w § 4 ust. 1 rozporządzenia Ministra Finansów z dnia 10 stycznia 2013 r. w sprawie wieloletniej prognozy finansowej jednostki samorządu terytorialnego (Dz. U. z 2013 r. poz. 92). Automatycznie wyliczenia danych na podstawie wartości historycznych i prognozowanych przez jednostkę samorządu terytorialnego dotyczy w szczególności także pozycji 9.6-9.6.11 pozycji z sekcji 16.

\*\* Należy wskazać jedną z następujących podstaw prawnych: art. 240a ust. 4/ art. 240a ust. 8/ art. 240b ustawy określającej procedurę jaką objęta jest jednostka samorządu terytorialnego.

x - pozycje oznaczone symbolem „x” sporządza się na okres, na który zaczęło obowiązywać zobowiązanie dłużne (prognoza kwoty długu). Okres ten nie podlega wydłużeniu w sytuacji planowania wydatków z tytułu niewymagalnych poręczeń i gwarancji. W przypadku planowania wydatków z tytułu niewymagalnych poręczeń i gwarancji w okresie dłuższym niż okres, na który zaczęło obowiązywać zobowiązanie dłużne, informację o wydatkach z tytułu niewymagalnych poręczeń i gwarancji, wykraczających poza wspomniany okres, należy zamieścić w objaśnieniach do wieloletniej prognozy finansowej. W przypadku, gdy kwoty wydatków wynikające z limitów wydatków na przedsięwzięcia wykraczają poza okres prognozy kwoty długu to pozycje oznaczone symbolem „x” sporządza się do ostatniego roku, na który ustalono limit wydatków na realizację przedsięwzięcia wieloletnich.

16) Pozycje sekcji 15 są wykazywane wyłączenie przez jednostki samorządu terytorialnego, emitujące obligacje przychodowe.

17) Pozycje sekcji 16 wykazują wyłączenie jednostki objętej procedurą wynikającą z art. 240a lub art. 240b ustawy



Załącznik nr .....  
Do protokołu nr .....  
z .....  
Rady Miejskiej w Ińsku  
z dnia .....

**Uchwała Nr XXXVI/237/2018**  
**Rady Miejskiej w Ińsku**  
z dnia 27 czerwca 2018 roku

**w sprawie wycofania wniosku o zmianę granic administracyjnych Gminy Ińsko**

Na podstawie art. 18 ust. 1, art. 4 ust. 2 oraz art. 4b ust. 3 ustawy z dnia 8 marca 1990 r. o samorządzie gminnym (Dz.U. z 2018 r. poz.994, 1000) Rada Miejska w Ińsku uchwala, co następuje:

§ 1. Postanawia się wycofać wniosek o zmianę granic administracyjnych Gminy Ińsko poprzez wystąpienie do Ministra Spraw Wewnętrznych i Administracji, za pośrednictwem Wojewody Zachodniopomorskiego w Szczecinie.

§ 2. Wykonanie uchwały powierza się Burmistrzowi Ińska.

§ 3. Uchwała wchodzi w życie z dniem podjęcia.

**Przewodniczący Rady Miejskiej**

w Ińsku

  
**Włodzimierz Szafran**

## UZASADNIENIE

Zgodnie z uchwałą Rady Miejskiej w Ińsku Nr XXVIII/181/2017 z dnia 21 września 2017 r. w sprawie wyrażenia opinii odnośnie zmiany granic administracyjnych Gminy Ińsko oraz wystąpienia z wnioskiem w sprawie zmiany granic, Burmistrz Ińska w dniu 21 lutego 2018 r. złożył przedmiotowy wniosek.

Zgodnie z art. 4b ust. 3 ustawy o samorządzie gminnym wniosek składa się do 31 marca, a zgodnie z art. 4 ust. 5 ustawy zmiany następują z dniem 1 stycznia roku następnego. Biorąc pod uwagę powyższe, rozpatrzenie wniosku o zmianę granic administracyjnych Gminy Ińsko winno odbyć się w 2018 r., a zmiany skutkowałyby od 01 stycznia 2019 r. Należy ponadto podkreślić, że przedmiotowy wniosek narusza również granice powiatu stargardzkiego i drawskiego.

Biorąc pod uwagę powyższe, należy zwrócić uwagę, że w 2019 r. kończy się VIII kadencja Sejmu Rzeczypospolitej Polskiej i IX Kadencji Senatu Rzeczypospolitej Polskiej. Zgodnie z art. 203 § 2 ustawy z dnia 5 stycznia 2011 r. - Kodeks wyborczy (t.j. Dz.U. z 2018 r. poz. 754 z późn. zm) dokonywanie zmian granic powiatów pociągających za sobą zmiany granic okręgów wyborczych w wyborach do Sejmu jest niedopuszczalne w okresie 12 miesięcy poprzedzających upływ kadencji Sejmu, a stosownie do art. 261 § 5 Kodeksu wyborczego powyższa zasada ma zastosowanie również do podziału kraju na okręgi wyborcze w wyborach do Senatu. Proponowana zmiana granic administracyjnych Gminy Ińsko spowoduje natomiast zmianę granic okręgów wyborczych do Sejmu Nr 40 i nr 41 oraz zmianę granic okręgów wyborczych do Senatu Nr 98 i Nr 99.

W związku z powyższym, dalsze procedowanie przedmiotowego wniosku w roku bieżącym może skutkować jego negatywnym rozpatrzeniem. Ponadto, negatywne rozpatrzenie przedmiotowego wniosku w roku bieżącym może skutecznie zamknąć drogę na składanie i procedowanie podobnych wniosków w kolejnych latach.

W związku z powyższym Burmistrz Ińska przedkłada pod obrady Rady Miejskiej w Ińsku projekt uchwały w w/w sprawie.



**Uchwała Nr XXXVI/238/2018**  
**Rady Miejskiej w Ińsku**  
z dnia 27 czerwca 2018 roku

Załącznik nr .....  
Do protokołu nr .....  
z .....  
**Rady Miejskiej w Ińsku**  
z dnia .....

**w sprawie uchwalenia projektu regulaminu dostarczania wody i odprowadzania ścieków**

Na podstawie art. 18 ust. 2 pkt 15 ustawy z dnia 8 marca 1990 r. o samorządzie gminnym (Dz. U. z 2018 r. poz. 994,1000) oraz art. 19 ust. 1 ustawy z dnia 7 czerwca 2001 r. o zbiorowym zaopatrzeniu w wodę i zbiorowym odprowadzaniu ścieków (Dz. U. z 2018 r., poz. 1152), uchwala się, co następuje:

§ 1. Uchwala się Projekt Regulaminu dostarczania wody i odprowadzania ścieków obowiązujący na terenie Gminy Ińsko, stanowiący załącznik do uchwały.

§ 2. Wykonanie uchwały powierza się Burmistrzowi Ińska.

**Przewodniczący Rady Miejskiej**

w Ińsku

*Włodzimierz Szafran*  
**Włodzimierz Szafran**

## UZASADNIENIE

Stosownie do Art. 19 ust. 1 ustawy z dnia 7 czerwca 2001 r. o zbiorowym zaopatrzeniu w wodę i zbiorowym odprowadzaniu ścieków (t.j. Dz. U. z 2017 r. poz. 328) - Rada gminy, na podstawie projektów regulaminów dostarczania wody i odprowadzania ścieków opracowanych przez przedsiębiorstwa wodociągowo-kanalizacyjne, przygotowuje projekt regulaminu dostarczania wody i odprowadzania ścieków oraz przekazuje go do zaopiniowania organowi regulacyjnemu, zawiadamiając o tym przedsiębiorstwa wodociągowo-kanalizacyjne.

Dnia 30 kwietnia 2018 r. Przedsiębiorstwo Usług Wodnych Sanitarnych Sp. z o.o. w Nowogardzie ul. 3 Maja 14/2, 72-200 Nowogard złożyło w siedzibie Gminy Ińsko projekt regulaminu dostarczania wody i odprowadzania ścieków. Powyższy projekt został przeze mnie zweryfikowany i przekonsultowany z kancelarią prawną obsługującą gminę. Projekt projektu przedkładany jest Radzie Miejskiej w Ińsku celem dalszego procedowania.

Projekt uchwały w ww. sprawie wniesiony pod obrady z inicjatywy Burmistrza Ińska.

## **Rozdział 1**

### **Postanowienia ogólne**

§ 1. Regulamin określa prawa i obowiązki Przedsiębiorstwa wodno-kanalizacyjnego realizującego zadanie gminy Ińsko w zakresie zbiorowego zaopatrzenia w wodę oraz zbiorowego odprowadzania ścieków na terenie Gminy Ińsko, oraz prawa i obowiązki Odbiorców.

§ 2. Ilekroć w niniejszym regulaminie mowa o ustawie rozumie się przez to ustawę z dnia 7 czerwca 2001 r. o zbiorowym zaopatrzeniu w wodę i zbiorowym odprowadzaniu ścieków (t.j. Dz. U. z 2017 r., poz. 328 z późn. zm.). Pozostałe pojęcia użyte w regulaminie mają znaczenie wskazane w ustawie.

§ 3. Przedsiębiorstwo wodociągowo-kanalizacyjne prowadzi swoją działalność w oparciu o zezwolenie na prowadzenie zbiorowego zaopatrzenia w wodę lub zbiorowego odprowadzania ścieków.

## **Rozdział 2**

### **Minimalny poziom usług świadczonych przez przedsiębiorstwo wodociągowo-kanalizacyjne w zakresie dostarczania wody i odprowadzania ścieków**

§ 4. Ilość wody dostarczanej Odbiorcom oraz ilość odprowadzanych ścieków, minimalne ciśnienie utrzymywane w miejscu przyłączenia do sieci wodociągowej określają Warunki Techniczne Przyłączenia.

§ 5. Przedsiębiorstwo, zgodnie z przepisami ustawy, ma obowiązek zapewnić:

- 1) zdolność posiadanych urządzeń wodociągowych i kanalizacyjnych do realizacji dostaw wody w wymaganej ilości i pod odpowiednim ciśnieniem oraz dostaw wody i odprowadzania ścieków w sposób ciągły i niezawodny, a także zapewnić należyłą jakość dostarczanej wody i odprowadzanych ścieków;
- 2) budowę urządzeń wodociągowych i urządzeń kanalizacyjnych, ustalonych przez gminę w studium uwarunkowań i kierunków zagospodarowania przestrzennego gminy oraz miejscowych planach zagospodarowania przestrzennego, w zakresie uzgodnionym w wieloletnim planie rozwoju i modernizacji, o którym mowa w art. 21 ust. 1 ustawy.

- 3) dostawę wody do picia i na potrzeby gospodarcze o jakości odpowiadającej wymaganiom określonym przez ministra właściwego do spraw zdrowia, w porozumieniu z ministrem właściwym do spraw gospodarki wodnej i inspektora sanitarnego oraz odprowadzanie ścieków na podstawie pisemnej umowy ustalonej według zasad określonych przepisami obowiązującego prawa, w szczególności ustawy i niniejszym regulaminem,
- 4) zakup, zainstalowanie i utrzymanie na własny koszt wodomierza głównego, po odbiorze technicznym przyłącza i zawarciu umowy;
- 5) opracowanie wieloletniego planu rozwoju i modernizacji urządzeń wodociągowych i urządzeń kanalizacyjnych będących w posiadaniu Przedsiębiorstwa,
- 6) poziom dostępu do usług wodociągowych w przyszłości w zakresie wynikającym z wieloletniego planu rozwoju i modernizacji urządzeń wodociągowych i kanalizacyjnych;
- 7) regularną wewnętrzną kontrolę jakości wody;
- 8) regularną kontrolę ilości i jakości odprowadzanych ścieków bytowych i przemysłowych oraz kontrolę przestrzegania warunków wprowadzania ścieków do urządzeń kanalizacyjnych;
- 9) dostawę wody pod odpowiednim ciśnieniem – dotyczy wyłącznie dostaw wody z sieci;
- 10) prawidłową eksploatację posiadanej sieci wodociągowej i kanalizacyjnej;
- 11) wydawanie warunków techniczne niezbędne do podłączenia do sieci oraz uzgadniać przedłożoną przez inwestora dokumentację techniczną,
- 12) należyte warunki odbioru ścieków oraz należyłą jakość oczyszczonych i odprowadzanych ścieków,
- 13) informowanie o jakości wody przeznaczonej do spożycia przez ludzi w formie i trybie określonym przepisami ustawy,
- 14) na pisemny wniosek odbiorcy usług zlecić wykonanie ekspertyzy wodomierza głównego przez Okręgowy Urząd Miar w celu sprawdzenia prawidłowości wskazań i w przypadku stwierdzenia przez ten Urząd jego wadliwego działania, ponieść koszty ekspertyzy i wymiany.

**§ 6.** Jeżeli w trakcie eksploatacji przyłącza wodociągowego lub kanalizacyjnego, będącego w posiadaniu Odbiorcy, powstanie zagrożenie istotnego obniżenia poziomu usług świadczonych przez przedsiębiorstwo wodnokanalizacyjne, z przyczyn leżących po stronie Odbiorcy, Odbiorca jest zobowiązany do niezwłocznego usunięcia przyczyn zagrożenia.

§ 7. Osoby reprezentujące przedsiębiorstwo wodociągowo-kanalizacyjne, po okazaniu legitymacji służbowej i pisemnego upoważnienia, mają prawo wstępu na teren nieruchomości lub do obiektu budowlanego należących do osób, o których mowa w art. 6 ust. 2 i 4-7 ustawy, w celu:

- 1) zainstalowania lub demontażu wodomierza głównego;
- 2) przeprowadzenia kontroli urządzenia pomiarowego, wodomierza głównego lub wodomierzy zainstalowanych przy punktach czerpalnych i dokonania odczytu ich wskazań oraz dokonania badań i pomiarów;
- 3) przeprowadzenia przeglądów i napraw urządzeń posiadanych przez to przedsiębiorstwo;
- 4) sprawdzenia ilości i jakości ścieków wprowadzanych do sieci;
- 5) odcięcia przyłącza wodociągowego lub przyłącza kanalizacyjnego lub założenia plomb na zamkniętych zaworach odcinających dostarczanie wody do lokalu;
- 6) usunięcia awarii przyłącza wodociągowego lub przyłącza kanalizacyjnego, jeżeli umowa, o której mowa w art. 6 ust. 1 ustawy, tak stanowi.

§ 8. Odbiorca usług ma obowiązek:

- 1) korzystać z instalacji wodociągowej w sposób uniemożliwiający występowanie zakłóceń w funkcjonowaniu sieci, a w szczególności eliminować możliwości wystąpienia skażenia wody w sieci, w tym wskutek cofnięcia się wody z instalacji wodociągowej lub powrotu ciepłej wody z instalacji centralnego ogrzewania, jak również utrzymywać urządzenia będące w jego posiadaniu w należytych stanie,
- 2) korzystać z instalacji kanalizacyjnej w sposób uniemożliwiający występowanie zakłóceń w funkcjonowaniu sieci oraz nie wprowadzać do urządzeń kanalizacyjnych odpadów i substancji wskazanych w art. 9 ust. 2 ustawy, a w przypadku dostarczania ścieków przemysłowych spełniać warunki wskazane w przepisach wykonawczych wydanych na podstawie art. 11 ustawy;
- 3) umożliwiać realizację uprawnień przedsiębiorstwa wodociągowo-kanalizacyjnego, o których mowa w art. 7 ustawy;
- 4) prawidłowo utrzymywać i zabezpieczać wodomierz główny (łącznie z pomieszczeniem przewidzianym do lokalizacji wodomierza głównego), pozostałe wodomierze oraz urządzenie pomiarowe, a także zapewnić łatwy dostęp do tych przyrządów;
- 5) niezwłocznie zawiadamić przedsiębiorstwo wodociągowo-kanalizacyjne o uszkodzeniu zaborze wodomierza głównego lub urządzenia pomiarowego, w tym o uszkodzeniu zaborze plomb;

- 6) zawiadamiać przedsiębiorstwo wodociągowo-kanalizacyjne o planowanych zmianach technicznych w instalacji wewnętrznej, które mogą mieć wpływ na działanie sieci oraz ilość pobieranej wody i odprowadzanych ścieków, a także przeznaczenie wody;
- 7) powstrzymać się od dokonywania jakichkolwiek czynności mogących mieć wpływ na zmianę stanu technicznego urządzeń i przyłączy wodociągowych lub kanalizacyjnych będących w posiadaniu przedsiębiorstwa wodociągowo-kanalizacyjnego, bez uzgodnienia tego z tym przedsiębiorstwem, w tym nasadzeń drzew i krzewów oraz zabudowy w pasie terenu, w którym zlokalizowana jest sieć wodociągowa lub kanalizacyjna;
- 8) zawiadamiać przedsiębiorstwo wodociągowo-kanalizacyjne o posiadanych własnych ujęciach wody w celu umożliwienia prawidłowego obliczenia należności z tytułu odprowadzania ścieków;
- 9) pokryć koszty ponownego wykonania czynności przedsiębiorstwa wodociągowo-kanalizacyjnego w przypadku braku możliwości wykonania uprawnień wymienionych w pkt 3 z winy odbiorcy usług, gdy poprzedni termin został uzgodniony z odbiorcą usług;
- 10) pokryć koszty wykonanej na zlecenie Odbiorcy usługi ekspertyzy wodomierza głównego w przypadku, gdy wykonana ekspertyza potwierdziła jego prawidłowe działanie.

#### **§ 9. Odbiorca ma prawo do:**

- 1) odbierania wody o odpowiednim ciśnieniu i jakości;
- 2) nieprzerwanego odprowadzania ścieków;
- 3) bezpłatnego korzystania z zastępczych punktów poboru wody w przypadku przerw w dostawie wody, wskazanych w Rozdziale 8;
- 4) zgłaszania przedsiębiorstwu wodociągowo-kanalizacyjnemu reklamacji, o których mowa w Rozdziale 9.

### **Rozdział 3**

#### **Warunki i tryb zawierania umów z odbiorcami usług**

**§ 10. 1.** Dostarczanie wody i odprowadzanie ścieków odbywa się na podstawie pisemnej umowy między przedsiębiorstwem wodociągowo-kanalizacyjnym a odbiorcą usług.

2. Przedsiębiorstwo wodociągowo-kanalizacyjne jest obowiązane do zawarcia umowy o zaopatrzenie w wodę lub odprowadzanie ścieków z osobą, której nieruchomość została przyłączona do sieci i która wystąpiła z pisemnym wnioskiem o zawarcie umowy.

3. Jeżeli nieruchomość jest zabudowana budynkiem wielolokalowym lub budynkami wielolokalowymi, umowa, o której mowa w ust. 1, jest zawierana z ich właścicielem lub z zarządcą.

4. Przedsiębiorstwo wodociągowo-kanalizacyjne udostępnia w swojej siedzibie i na stronie internetowej wzór wniosku o zawarcie umowy.

5. Przedsiębiorstwo wodociągowo-kanalizacyjne udostępnia zainteresowanym podmiotom informacje o szczegółowych warunkach zawierania umów, w tym o konieczności przedstawienia przez odbiorców usług dokumentów umożliwiających podpisanie umowy oraz o czasie i miejscu, w którym możliwe jest zawarcie umów.

6. Umowa, o której mowa w ust. 1, może zostać zawarta w lokalu przedsiębiorstwa wodociągowo-kanalizacyjnego lub poza nim. W przypadku zawarcia umowy poza lokalem przedsiębiorstwa, odbiorcy usług będącemu konsumentem przysługuje prawo odstąpienia od takiej umowy w terminach i zasadach określonych w ustawie z dnia 30 maja 2014 r. o prawach konsumenta (t.j. Dz. U. z 2017, poz. 683 z późn. zm.).

7. Umowa, o której mowa w ust. 1, powinna zawierać w szczególności postanowienia dotyczące:

- 1) ilości i jakości świadczonych usług wodociągowych lub kanalizacyjnych oraz warunków ich świadczenia;
- 2) sposobu i terminów wzajemnych rozliczeń;
- 3) praw i obowiązków stron umowy;
- 4) warunków usuwania awarii przyłączy wodociągowych lub przyłączy kanalizacyjnych będących w posiadaniu odbiorcy usług;
- 5) procedur i warunków kontroli urządzeń wodociągowych i urządzeń kanalizacyjnych;
- 6) ustaleń zawartych w zezwoleniu, o których mowa w art. 18 ustawy;
- 7) okresu obowiązywania umowy oraz odpowiedzialności stron za niedotrzymanie warunków umowy, w tym warunków wypowiedzenia.

8. Umowa, o której mowa w ust. 1, może być zawarta z osobą, która posiada tytuł prawny do korzystania z nieruchomości, do której ma być dostarczana woda lub z której mają być odprowadzane ścieki, albo z osobą, która korzysta z nieruchomości o nieuregulowanym stanie prawnym.

## **Rozdział 4**

### **Sposób rozliczeń w oparciu o ceny i stawki opłat ustalone w taryfach**

§11.1. Podstawę rozliczeń wynikających z umowy o dostarczanie wody i odprowadzanie ścieków stanowi aktualna taryfa przedsiębiorstwa wodociągowo-kanalizacyjnego, określająca ceny i stawki opłat za zbiorowe zaopatrzenie w wodę i zbiorowe odprowadzanie ścieków, a także ilość wody dostarczonej do nieruchomości i odpowiednio ilość odprowadzonych ścieków określonych zgodnie z art. 27 ustawy.

2. W razie braku wodomierza głównego ilość wody dostarczonej do nieruchomości ustala się w oparciu o przeciętne normy zużycia wody, określone w przepisach wykonawczych wydanych na podstawie art. 27 ust. 3 ustawy. W razie braku urządzeń pomiarowych ilość odprowadzonych ścieków ustala się na podstawie umowy, o której mowa w §10 ust. 1, jako równą ilości wody pobranej lub określonej w umowie.

3. Okresy rozliczeniowe obowiązujące odbiorców usług są określone w umowie.

4. Odbiorca usług dokonuje zapłaty za dostarczoną wodę lub odprowadzone ścieki w terminie określonym w fakturze, który nie może być krótszy niż 14 dni od daty jej wysłania lub dostarczenia w inny sposób.

## **Rozdział 5**

### **Warunki przyłączenia do sieci**

§12.1. Podmiot ubiegający się o przyłączenie do sieci składa do przedsiębiorstwa wodociągowo-kanalizacyjnego wniosek o wydanie warunków przyłączenia.

2. Wniosek, o którym mowa w ust. 1 zawiera:

- 1) oznaczenie wnioskodawcy, wraz z danymi umożliwiającymi kontakt z wnioskodawcą,
- 2) wskazanie rodzaju i parametrów instalacji odbiorczych,
- 3) określenie wielkości przewidywanego poboru wody,
- 4) wskazanie przewidywanej ilości odprowadzanych ścieków i ich rodzaju, a w przypadku dostawców ścieków przemysłowych, również jakości odprowadzanych ścieków oraz zastosowanych lub planowanych do zastosowania urządzeń podczyszczających,
- 5) opis nieruchomości, do której będzie dostarczana woda, lub z której będą odprowadzane ścieki, w szczególności określenie jej lokalizacji, powierzchni, sposobu zagospodarowania, a także przeznaczenia.
- 6) wskazanie planowanego terminu rozpoczęcia poboru wody lub dostarczania ścieków.



3. Przedsiębiorstwo wodociągowo-kanalizacyjne określa warunki przyłączenia do sieci i przekazuje je wnioskodawcy, nie później niż w terminie 30dni od dnia złożenia wniosku.

4. Warunki, o których mowa w ust. 3, określają co najmniej:

- 1) miejsce i sposób przyłączenia nieruchomości do sieci, w tym miejsce zainstalowania wodomierza głównego lub urządzenia pomiarowego,
- 2) maksymalną ilość wody dostarczanej do nieruchomości,
- 3) maksymalną ilość ścieków odprowadzanych z nieruchomości i ich jakość,
- 4) informacje o rodzaju i zawartości dokumentów, jakie powinien przedłożyć podmiot ubiegający się o przyłączenie do sieci w celu realizacji przyłącza,
- 5) okres ważności wydanych warunków przyłączenia, który nie może być krótszy niż 2 lata.

5. Przedsiębiorstwo wodociągowo-kanalizacyjne jest obowiązane przyłączyć do sieci nieruchomość osoby ubiegającej się o przyłączenie nieruchomości do sieci, jeżeli są spełnione warunki przyłączenia określone w niniejszym regulaminie oraz istnieją techniczne możliwości świadczenia usług.

6. Realizację budowy przyłączy do sieci oraz studni wodomierzowej, pomieszczenia przewidzianego do lokalizacji wodomierza głównego i urządzenia pomiarowego zapewnia na własny koszt osoba ubiegająca się o przyłączenie nieruchomości do sieci.

7. Koszty nabycia, zainstalowania i utrzymania wodomierza głównego ponosi przedsiębiorstwo wodociągowo-kanalizacyjne, a urządzenia pomiarowego - odbiorca usług.

## **Rozdział 6**

### **Warunki techniczne określające możliwości dostępu do usług wodociągowo-kanalizacyjnych**

§ 13.1. Przedsiębiorstwo wodociągowo-kanalizacyjne może odmówić przyłączenia nieruchomości do sieci jeśli nie istnieją techniczne możliwości świadczenia usług zaopatrzenia w wodę lub odprowadzania ścieków lub jeśli wskutek przyłączenia warunki świadczenia usług przez przedsiębiorstwo wodociągowo-kanalizacyjne pogorszą się do tego stopnia, że niemożliwe będzie zachowanie minimalnego poziomu świadczonych usług w zakresie dostarczania wody i odprowadzania ścieków.

2. Jeżeli przedsiębiorstwo wodociągowo-kanalizacyjne odmówi przyłączenia nieruchomości do sieci zgodnie z ust. 1, jest ono obowiązane przesłać podmiotowi ubiegającemu się o przyłączenie do sieci pisemną odmowę wraz z uzasadnieniem.

W takim wypadku przedsiębiorstwo wodociągowo-kanalizacyjne nie wydaje warunków przyłączenia do sieci.

§ 14. Warunkiem przystąpienia do wykonania przyłącza zgodnie z warunkami przyłączenia wydanymi przez przedsiębiorstwo wodociągowo-kanalizacyjne jest wcześniejsze uzgodnienie dokumentacji technicznej przez podmiot ubiegający się o przyłączenie do sieci z przedsiębiorstwem wodociągowo-kanalizacyjnym.

## **Rozdział 7**

### **Sposób dokonywania przez przedsiębiorstwo wodociągowo-kanalizacyjne odbioru wykonanego przyłącza**

§ 15.1. Przedsiębiorstwo wodociągowo-kanalizacyjne dokonuje sprawdzenia zgodności wykonanych prac z wydanymi warunkami przyłączenia oraz uzgodnioną dokumentacją techniczną.

2. Określone w warunkach przyłączenia próby i odbiory częściowe oraz końcowe są przeprowadzane przy udziale upoważnionych przedstawicieli stron, na podstawie pisemnego zgłoszenia odbiorcy, złożonego w przedsiębiorstwie z co najmniej dwudniowym wyprzedzeniem.

3. Odbiór prac ulegających zakryciu (zasypaniu), w tym częściowemu zakryciu (zasypaniu), podmiot przyłączany jest zobowiązany zgłaszać przedsiębiorstwu wodociągowo-kanalizacyjnemu przed zakryciem (zasypaniem).

4. Przed zasypaniem podmiot przyłączany zobowiązany jest wykonać operat geodezyjny, w zakresie wskazanym w przepisach wykonawczych do art. 43 ust. 4 ustawy z dnia 7 lipca 1994 r. – Prawo Budowlane (t.j. Dz. U. z 2017 r., poz. 1332z późn. zm.) w dwóch egzemplarzach, z których jeden dostarczy do przedsiębiorstwa wodociągowo-kanalizacyjnego, a drugi do odpowiedniego urzędu zajmującego się aktualizacją dokumentacji geodezyjnej.

## **Rozdział 8**

### **Sposób postępowania w przypadku niedotrzymania ciągłości usług i odpowiednich parametrów dostarczanej wody i wprowadzanych do sieci kanalizacyjnej ścieków**

§ 16. W przypadku niedotrzymania ciągłości świadczonych przez przedsiębiorstwo wodociągowo-kanalizacyjne usług oraz odpowiednich parametrów dostarczanej przez nie wody, przedsiębiorstwo wodociągowo-kanalizacyjne ma obowiązek:

- 1) poinformować niezwłocznie odbiorców usług o takich przypadkach, na swojej stronie internetowej, w mediach lub w inny zwyczajowo przyjęty sposób, w tym wskazać, o ile to możliwe, planowany termin przywrócenia prawidłowego funkcjonowania sieci i odpowiednich parametrów dostarczanej wody,
- 2) zapewnienia odbiorcom usług zastępczych punktów poboru wody w przypadku przerw w dostawie wody przekraczających 12 godzin oraz poinformowania odbiorców usług o lokalizacji takich punktów, na swojej stronie internetowej, w mediach lub w inny zwyczajowo przyjęty sposób,
- 3) o ile jest to możliwe, podjąć niezbędne działania celem przywrócenia ciągłości świadczenia usług i odpowiednich parametrów dostarczanej wody,
- 4) poinformować odpowiednie gminne dyżurne służby, wskazując przewidywany czas przywrócenia ciągłości świadczonych usług.

**§ 17.** 1. O planowanych ograniczeniach w dostawie wody i odprowadzaniu ścieków przedsiębiorstwo wodociągowo-kanalizacyjne informuje odbiorców usług, na swojej stronie internetowej, w mediach lub w inny zwyczajowo przyjęty sposób, co najmniej na 3 dni robocze przed planowaną przerwą w świadczeniu usług

2. Przedsiębiorstwo wodociągowo-kanalizacyjne informuje o zamiarze odcięcia dostawy wody lub zamknięcia przyłącza kanalizacyjnego, w sposób opisany w ust. 1, odbiorców usług co najmniej 20 dni przed planowanym terminem odcięcia dostaw wody lub zamknięcia przyłącza kanalizacyjnego, podając jednocześnie informacje o miejscach i sposobie udostępniania zastępczych punktów poboru.

**§ 18.** Przedsiębiorstwo wodociągowo-kanalizacyjne może zamknąć przyłącze kanalizacyjne w przypadku, gdy jakość wprowadzanych do sieci ścieków nie spełnia wymogów określonych w przepisach prawa, w szczególności w ustawie i w wydanych do niej przepisach wykonawczych. Postanowienie to nie narusza innych uprawnień przedsiębiorstwa wodociągowo-kanalizacyjnego wynikających z ustawy.

## **Rozdział 9**

### **Standardy obsługi odbiorców usług, w tym sposoby załatwiania reklamacji oraz wymiany informacji dotyczących w szczególności zakłóceń w dostawie wody i odprowadzaniu ścieków**

**§ 19.** Przedsiębiorstwo wodociągowo-kanalizacyjne zobowiązane jest do wyznaczenia osoby lub osób odpowiedzialnych za obsługę odbiorców usług oraz podmiotów ubiegających się o przyłączenie do sieci, w tym informowanie ich o obowiązujących przepisach oraz

wynikających z nich prawach i obowiązkach, a także przyjmowania reklamacji, jak również szczegółowych warunkach zawierania umów, w tym o konieczności przedstawiania dokumentów umożliwiających podpisanie umowy oraz o czasie i miejscu, w którym możliwe jest zawarcie umów.

**§ 20.** Przedsiębiorstwo wodociągowo-kanalizacyjne zapewnia, aby informacje zawierające co najmniej:

- 1) wskazanie komórki organizacyjnej upoważnionej do kontaktów z odbiorcami usług oraz podmiotami ubiegającymi się o przyłączenie do sieci oraz do przyjmowania i rozpatrywania reklamacji,
- 2) dane umożliwiające kontakt oraz
- 3) godziny przyjmowania reklamacji oraz udzielania informacji,

były udostępnione w siedzibie przedsiębiorstwa wodociągowo-kanalizacyjnego oraz na jego stronie internetowej.

**§ 21.** Przedsiębiorstwo wodociągowo-kanalizacyjne zapewnia, aby w jego siedzibie lub na jego stronie internetowej udostępnione były następujące:

- 1) dokumenty w aktualnym brzmieniu:
  - a) taryfa,
  - b) niniejszy regulamin,
  - c) tekst jednolity ustawy (w przypadku braku tekstu jednolitego – tekst ujednolicony) wraz z aktami wykonawczymi,
- 2) informacje dotyczące:
  - a) szczegółowych warunkach zawierania umów, w tym o konieczności przedstawienia dokumentów umożliwiających podpisanie umowy oraz o czasie i miejscu, w którym możliwe jest zawarcie umów,
  - b) procedury reklamacyjnej,
  - c) sposobu rozstrzygania, zgodnie z ustawą, spraw spornych w przedmiocie:
    - odmowy zawarcia umowy o zaopatrzenie w wodę lub odprowadzanie ścieków przez przedsiębiorstwo wodociągowo-kanalizacyjne
    - odcięcia dostawy wody lub zamknięcia przyłącza kanalizacyjnego, lub odmowy przyłączenia do sieci nieruchomości, osobie ubiegającej się o przyłączenie nieruchomości do sieci.

**§ 22.** 1. Odbiorcy usług oraz podmioty ubiegające się o przyłączenie do sieci mają prawo wnoszenia do przedsiębiorcy wodociągowo-kanalizacyjnego reklamacji dotyczących świadczonych przez nie usług, w tym w szczególności wysokości opłat za takie usługi.

2. Reklamacje powinny zawierać:
- 1) imię i nazwisko albo oznaczenie podmiotu zgłaszającego reklamację,
  - 2) przedmiot reklamacji,
  - 3) uzasadnienie,
  - 4) informacje co do możliwości kontaktu z podmiotem zgłaszającym reklamację.
3. Przedsiębiorstwo wodociągowo-kanalizacyjne zobowiązane jest do powiadomienia zainteresowanego o sposobie załatwiania reklamacji i sposobie rozstrzygania zgodnie z ustawą, spraw spornych w terminie 30 dni od daty jej wpływu w formie pisemnej, chyba że podmiot zgłaszający reklamację wskaże inny sposób kontaktu.

## **Rozdział 10**

### **Warunki dostarczania wody na cele przeciwpożarowe**

**§ 23.** Zapewnienie dostawy wody na cele przeciwpożarowe następuje na mocy umowy zawieranej przez przedsiębiorstwo wodociągowo-kanalizacyjne a Gminą Ińsko.

**§ 24.** Prawo do pobierania wody na cele przeciwpożarowe z sieci przedsiębiorstwa wodociągowo-kanalizacyjnego posiadają wyłącznie jednostki straży pożarnej.

**§ 25.** Ilość wody pobieranej na cele przeciwpożarowe wraz z określeniem miejsca i daty poboru określa pisemna informacja składana przez Powiatowego Komendanta Straży Pożarnej w Stargardzie, która stanowi podstawę do rozliczeń za pobraną wodę pomiędzy przedsiębiorstwem wodociągowo-kanalizacyjnym a Gminą Ińsko.



Załącznik nr .....  
Do protokołu nr .....  
z .....  
Rady Miejskiej w Ińsku  
z dnia .....

**Uchwała Nr XXXVI/239/2018**  
**Rady Miejskiej w Ińsku**  
z dnia 27 czerwca 2018 roku

**w sprawie powołania komisji doradźnej Rady Miejskiej w Ińsku**

Na podstawie art. 21 ust. 1 ustawy z dnia 8 marca 1990 r. o samorządzie gminnym (Dz. U. z 2018 r. poz. 994, 1000) uchwała się, co następuje:

**§ 1. 1.** Powołuje się komisję doradczą, zwaną dalej „Komisją Statutową” w składzie:

- 1) Kazimierz Dec,
- 2) Zbigniew Mazurek,
- 3) Jerzy Kościelny,
- 4) Krzysztof Skonieczko.

**2.** Celem Komisji Statutowej jest:

- 1) dokonanie analizy treści Statutu Gminy Ińsko,
- 2) opracowanie aktualizacji oraz ujednoczenia treści Statutu Gminy Ińsko,
- 3) opracowanie projektu uchwały Rady Miejskiej w Ińsku w sprawie uchwalenia Statutu Gminy Ińsko.

**§ 2.** Komisja Statutowa powołana zostaje na czas oznaczony i ulega rozwiązaniu z chwilą podjęcia uchwały Rady Miejskiej w sprawie Statutu Gminy.

**§ 3.** Uchwała wchodzi w życie z dniem podjęcia.

**Przewodniczący Rady Miejskiej**

**w Ińsku**

*Włodzimierz Szafran*  
**Włodzimierz Szafran**

## UZASADNIENIE

Zgodnie z art. 21 ust. 1 ustawy z dnia 8 marca 1990 r. o samorządzie gminnym do właściwości Rady Gminy należy podjęcie uchwały w sprawie powołania komisji doraźnych, ustalenie ich przedmiotu działania oraz składu osobowego. Powołanie doraźnej Komisji Statutowej jest konieczne ze względu na potrzebę dostosowania Statutu Gminy Ińsko do obecnie obowiązujących przepisów prawa regulujących ustrój, zasad funkcjonowania oraz uwag zgłaszanych przez radnych.

W związku z powyższym, aby zapewnić możliwości pełnego udziału radnych w pracach nad Statutem Gminy podjęcie niniejszej uchwały jest uzasadnione.

Projekt uchwały został wniesiony pod obrady z inicjatywy Komisji Rady Miejskiej w Ińsku.



STAROSTWO POWIATOWE  
w Stargardzie  
ul. Skarbowa 1  
73-410 Stargard  
fax 480 4801, tel. 480 4800

Załącznik nr .....  
D6 protokołu nr .....  
z .....  
z dnia .....

URZĄD GMINY I MIASTA  
IŃSKO  
Rady Miejskiej w Ińsku  
04.05.2018  
Szanowny Pan  
Jacek Liwak  
Burmistrz Gminy Ińsko

Podpisano: .....  
Podpis: .....

SZ.501.1.2018.ZE1

data:2018-04-24

Zarząd Powiatu Stargardzkiego proponuje podział obszaru powiatu na 4 okręgi w gminie miasto Stargard oraz 3 okręgi obejmujące gminy:

- 1) Stargard, Kobylanka, Stara Dąbrowa,
- 2) Dolice, Marianowo, Suchań,
- 3) Chociwel, Dobrzany, Ińsko.

Na podstawie art. 454 ust. 6 ustawy z dnia 5 stycznia 2011r. – Kodeks wyborczy, zwracam się z uprzejmą prośbą o zaopiniowanie utworzenia w wyborach do Rady Powiatu Stargardzkiego okręgu wyborczego obejmującego gminy: **Chociwel, Ińsko, Dobrzany.**

Zgodnie z art. 453 Kodeksu wyborczego, w okręgu wyborczym wybiera się od trzech do dziesięciu radnych. Obliczając liczbę mandatów dla poszczególnych gmin, według jednolitej normy przedstawicielskiej, żadna z wymienionych gmin nie spełnia tego wymogu. Koniecznym zatem jest połączenie tych gmin w jeden okręg.

W związku z powyższym, proszę o zaopiniowanie przez Radę Gminy przedstawionej propozycji utworzenia okręgu wyborczego. Ze względu na kwestie proceduralne oraz bieg terminów, bardzo proszę o potraktowanie sprawy jako pilnej.

Z poważaniem

STAROSTA

Włódzimir Szafran

Do wiadomości otrzymuje:

Pan Włodzimir Szafran  
Przewodniczący Rady Miejskiej  
w Ińsku

