



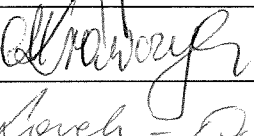




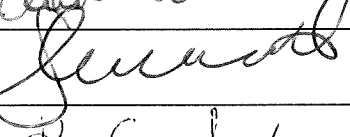
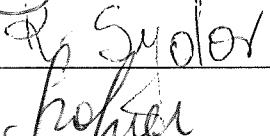





**Lista obecności
Radnych Rady Miejskiej w Ińsku
na Sesji w dniu 21 czerwca 2017 roku**

L.p.	Nazwisko i imię	Podpis
1.	Dec Kazimierz	
2.	Działoszewska Teresa	
3.	Halejcio Władysław	
4.	Kościelny Jerzy	
5.	Krawczyk Maria	
6.	Lorek – Dezor Donata	
7.	Machnik Adam	N
8.	Mazurek Zbigniew	
9.	Pańczyk Paweł	
10.	Sadowska Joanna	
11.	Skonieczko Krzysztof	
12.	Sydor Krystyna	
13.	Szafran Włodzimierz	
14.	Tomczyk Władysław	
15.	Woźniak Roman	








... ..
... ..
... ..
... ..

3

0

Załącznik nr 2
Do protokołu nr XXVII/2017
z Sesji
Rady Miejskiej w Insku
z dnia 21.06.2017 roku

**Lista obecności Sołtysów
na Sesji w dniu 21 czerwca 2017 roku**

L.p.	Nazwisko i imię	Podpis
1.	Deska Jolanta Sołtys Sołectwa Ścienne	
2.	Halejcio Władysław Sołtys Sołectwa Linówko	
3.	Motyl Andrzej Sołtys Sołectwa Ciemnik	
4.	Rusielewicz Piotr Sołtys Sołectwa Czertyń	
5.	Potrykus Dorota Sołtys Sołectwa Studnica	
6.	Ulan Eugeniusz Sołtys Sołectwa Granica	
7.	Malec Lidia Sołtys Sołectwa Storkowo	

Załącznik nr
 Do protokołu nr
 z
 Rady Miejskiej w Ińsku
 z dnia 21.06.2017 roku

**Lista obecności
 gości zaproszonych oraz mieszkańców obecnych
 na Sesji w dniu 21 czerwca 2017 roku**

L.p.	Nazwisko i imię	Podpis
1.	Liwak Jacek Burmistrz Ińska	
2.	Kupczyński Michał Zastępca Burmistrza Ińska	
3.	Tomkowiak Elżbieta Skarbnik Gminy Ińsko	
4.	Leśkiw Jarosław Sekretarz Gminy Ińsko	
5.	Dziamiańczyk Jolanta Dyrektor Zespołu Szkół w Ińsku	
6.	Licht&Przeworska Radca Prawny	
7.	mł. insp. Nowak Robert Komendant Powiatowy Policji	
8.	mł. asp. Pakulski Krzysztof Kierownik Posterunku Policji w Ińsku	
9.	st. bryg. mgr inż. Siergiej Wojciech Komendant Powiatowy Państwowej Straży Pożarnej	
10.	Malcer Piotr Prezes OSP Ińsko	W
11.	Saładak Bogdan ZUBiK Ińsko	

... ..
... ..
... ..
... ..

Załącznik nr
Do protokołu nr XXVII/2017
z
dy. Miejskiej w Insku

URZĄD GMINY I MIASTA
W INSKU
17. 05. 2017
Otrzymuje *Sebebor*



SPRAWOZDANIE

z działalności

**Komendanta Powiatowego Państwowej Straży Pożarnej w Stargardzie
za 2016 rok**

**oraz informacja o stanie bezpieczeństwa, ochrony przeciwpożarowej
i zagrożeniach pożarowych powiatu stargardzkiego na koniec 2016 r.**



Stargard, maj 2017

I. DZIAŁALNOŚĆ ORGANIZACYJNA

Do realizacji ustawowych zadań z zakresu przewidzianych ustawą o Państwowej Straży Pożarnej w 2016 r. komenda dysponowała 88 etatami funkcjonariuszy oraz pięcioma etatami pracowników cywilnych.

W ramach prowadzonego nadzoru i koordynacji w komendzie przeprowadzono 1 kontrolę wewnętrzną w sprawie wprowadzenia dokumentacji opisującej sposób przetwarzania danych osobowych oraz stosowania środków technicznych i organizacyjnych zapewniających ochronę przetwarzania danych osobowych na terenie KP PSP Stargard.

W związku z realizacją celów i kierunków działania Państwowej Straży Pożarnej i krajowego systemu ratowniczo-gaśniczego na rok 2016 w naszej Komendzie na podstawie wyznaczonych mierników, określane jest kryterium satysfakcji z wykonywania poszczególnych celów i zadań. W zdecydowanej większości każda komórka organizacyjna w zakresie swoich zadań osiągnęła 100% satysfakcji, ewentualny niższy poziom satysfakcji w realizacji zadań spowodowany jest w głównej mierze czynnikami zewnętrznymi np. wyposażenie poszczególnych jednostek ochotniczych straży pożarnych będących w krajowym systemie ratowniczo-gaśniczym w sprzęt specjalistyczny, uwarunkowane jest od zewnętrznego dofinansowania działalności tych jednostek. Ponadto dla zapewnienia realizacji celów i zadań w sposób zgodny z prawem, efektywny, oszczędny i terminowy komórki organizacyjne Komendy realizują proces kontroli zarządczej. Każdego roku do końca marca sporządzane jest oświadczenie Komendanta Powiatowego o stanie kontroli zarządczej za mijający rok.

Wydział operacyjny i kontrolno - rozpoznawczy w roku ubiegłym przeprowadził 6 inspekcji gotowości bojowej w jednostce ratowniczo-gaśniczej oraz 13 inspekcji w jednostkach Ochotniczych Straży Pożarnych, ze szczególnym uwzględnieniem jednostek z Krajowego Systemu Ratowniczo-Gaśniczego. Braliśmy również udział w zebraniach sprawozdawczych jednostek OSP działających na terenie naszego powiatu.

W celu sprawdzenia stanu gotowości bojowej oraz wyszkolenia jednostek ochotniczych straży pożarnych i popularyzacji wśród społeczeństwa ochrony przeciwpożarowej, braliśmy udział w organizacji zawodów sportowo-pożarniczych dla drużyn Ochotniczych Straży Pożarnych, przeprowadzono zawody międzygminne w miejscowościach Stara Dąbrowa i Ińsko.

W marcu 2016 r. wspólnie z Zarządem Oddziału Powiatowego ZOSP RP w Gimnazjum Publicznym w Dolicach przeprowadzono eliminacje powiatowe Ogólnopolskiego Turnieju Wiedzy Pożarniczej „Młodzież Zapobiega Pożarom”. W turnieju wzięli udział uczniowie w trzech

kategoriach wiekowych (I gr. – szkoły podstawowe, szkół gimnazjalnych, III gr. – ponadgimnazjalnych). Wszyscy uczniowie uhonorowani zostali upominkami, a zwycięzcy turnieju otrzymali nagrody ufundowane przez Starostę Stargardzkiego.

Przed rozpoczęciem ferii na Jeziorze Marianowskim odbyło się szkolenie i ćwiczenia taktyczno – bojowe dla jednostek ochotniczych straży pożarnych z prowadzenia działań ratowniczych na lodzie, które przy współudziale jednostki OSP w Marianowie oraz Gminy Marianowo zorganizowała Komenda Powiatowa Państwowej Straży Pożarnej w Stargardzie. W trakcie ćwiczeń przypomniano techniki ratownicze umożliwiające ewakuację z wody osób poszkodowanych przy użyciu sprzętu będącego na wyposażeniu jednostek. Ratownicy poznali również techniki samoratownia. W zorganizowanym zgrupowaniu gminnym (ćwiczeniu) wzięły udział jednostki OSP z terenu gmin Marianowo, Dolice i Stargard oraz Jednostka Ratowniczo-Gaśnicza PSP w Stargardzie. W ćwiczeniach łącznie brało udział 6 zastępów OSP z 36 ratownikami i 1 zastęp z PSP.

W 3 obiektach wypoczynku dzieci i młodzieży przeprowadzone zostały czynności kontrolno-rozpoznawcze z zakresu ochrony przeciwpożarowej, podczas których stwierdzono łącznie 17 nieprawidłowości. Wydano 3 decyzje administracyjne w celu wyegzekwowania od zarządców usunięcie uchybień. Pozostałe obiekty były już w ostatnim czasie kontrolowane w związku z organizacją wypoczynku letniego i zimowego.

Nawiązano kontakt z ratownikami Wodnego Ochotniczego Pogotowia Ratunkowego, którzy dozorowali kąpieliska nad jeziorami Miedwie i Ińsko.

W roku 2016 przeprowadzono ćwiczenia zgrywające siły i środki KSRG w Chociwlu pod nazwą „Pożar w budynku produkcyjnym”, w których brały udział jednostki ochotniczych straży pożarnych i Państwowej Straży Pożarnej - tematem ćwiczeń była ewakuacja pracowników zakładu, udzielanie kwalifikowanej pierwszej pomocy (KPP) oraz działania przy pożarach wewnętrznych. W sumie w roku 2016 zorganizowano 9 ćwiczeń jednostek OSP i PSP podczas, których doskonalono umiejętności praktyczne jak i również przeprowadzono szkolenia tematyczne na temat: ewakuacja osób z budynków mieszkalnych, ratownictwo wodne, udzielanie pierwszej pomocy medycznej, gaszenie pożarów obiektów przemysłowych i produkcyjnych.

W ramach akcji „Dni Otwartych Strażnic” w 2016r. naszą jednostkę odwiedziły 42 wycieczki, w których łącznie uczestniczyło ok. 630 dzieci. Podczas zwiedzania strażnicy dzieci miały możliwość zapoznania się ze specyfiką pracy strażaka. W trakcie wycieczek odbywały się pokazy sprzętu będącego wyposażeniem JRG PSP oraz pogadanki na temat bezpiecznych zachowań w szkole, domu a także w okresie wakacji z uwzględnieniem zagadnień ochrony przeciwpożarowej,

poruszania się na drogach oraz korzystania z akwenów. Ponadto strażacy uczestniczyli w 37 festynach dla dzieci i młodzieży, podczas których również odbyły się pokazy sprzętu i pogadanki.

Nasi strażacy uczestniczyli w spotkaniu zorganizowanym przez Kasę Rolniczego Ubezpieczenia Społecznego z rolnikami z terenu powiatu stargardzkiego, na którym wygłosili pogadankę na temat udzielenia pomocy w sytuacji wypadku podczas wykonywania prac polowych z udziałem maszyn rolniczych, a także brali udział w spotkaniu Związku Emerytów i Rencistów w Domu Kultury Kolejarza w Stargardzie podczas którego zostały omówione tematy związane z zagrożeniami powodowanymi tlenkiem węgla oraz udzielaniem pierwszej pomocy.

Ponadto jeden z naszych funkcjonariuszy wziął udział w heppeningu „Bezpieczne wakacje” podczas, którego poprowadził szkolenie dotyczące zagrożeń pożarowych, konsekwencji podpaień, wypoczynku nad wodą i zagrożeń związanych z tlenkiem węgla. W zajęciach brało udział 150 osób dorosłych i dzieci.

Członkowie klub HDK „Płomyk” oddali krew wg. własnego kalendarza. Ratownicy z naszej komendy w roku 2016 oddali łącznie 11,250 ml krwi i 54,000 ml osocza.

Reprezentacja naszej komendy brała czynny udział w organizowanych różnego rodzaju zawodach sportowych osiągając duże sukcesy. W roku 2016 braliśmy udział w:

- Mistrzostwach Polski Strażaków w MTB w ramach maratonu MTB dookoła jeziora Miedwie;
- Mistrzostwach Polski Strażaków w Halowej Piłce Nożnej – dwie osoby zostały powołane do reprezentacji województwa;
- Mistrzostwach Województwa Zachodniopomorskiego w Halowej Piłce Nożnej ;
- Mistrzostwach Województwa w Sporcie Pożarniczym;
- Liga Strażackich Piątek Piłkarskich – 5 spotkań;
- 4th Szczecin Firefighter Combat Challenge;
- III Górskich Mistrzostwach Polski Strażaków w Kolarstwie Szosowym – 2 starty.

W maju 2016r. został zorganizowany przez naszą komendę uroczysty apel z okazji „ Dnia Strażaka” na placu przed budynkiem komendy.

II. PROBLEMATYKA KADROWA

Na dzień 31 grudnia 2016 roku w Komendzie Powiatowej PSP w Stargardzie zatrudnionych było 88 funkcjonariuszy, co stanowiło pełne obsadzenie stanowisk w ramach posiadanych etatów.

Na stanowiskach cywilnych zatrudnionych było pięciu członków służby cywilnej oraz jeden pracownik zatrudniony na podstawie kodeksu pracy.

Struktura zatrudnienia na dzień 31 grudnia 2016 r.:

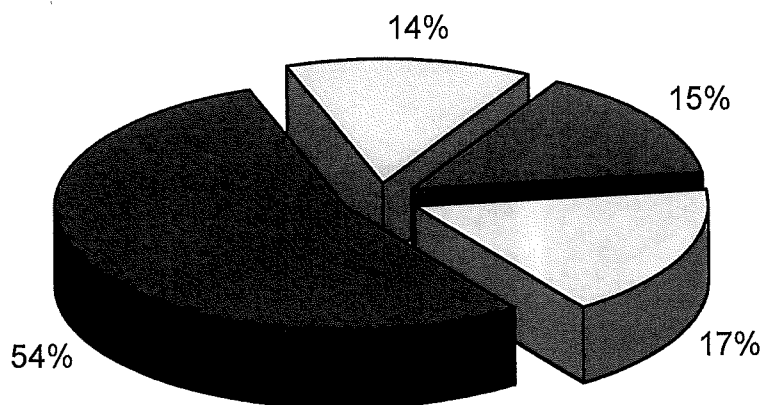
- funkcjonariusze PSP – 88 osób,
- pracownicy służby cywilnej – 5 osób (4½ etatu),
- pracownicy obsługi – 1 osoba (na ½ etatu).

Podział funkcjonariuszy ze względu na system służby:

- funkcjonariusze systemu codziennego - 11 osób (13%),
- funkcjonariusze systemu zmianowego - 77 osób (87%).

Struktura zatrudnienia w korpusach:

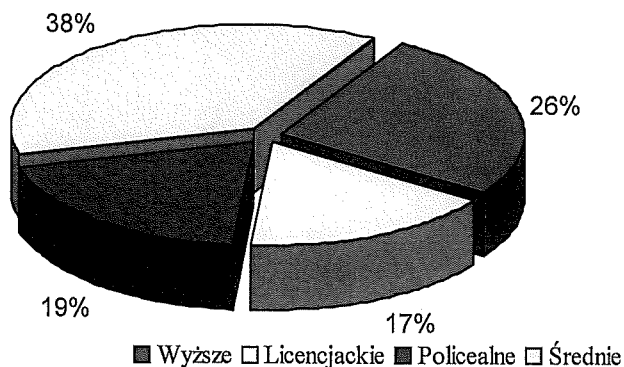
- oficerowie – 13,
- aspiranci – 15,
- podoficerowie – 48,
- szeregowi – 12.



■ Oficerowie □ Aspiranci ■ Podoficerowie □ Szeregowi

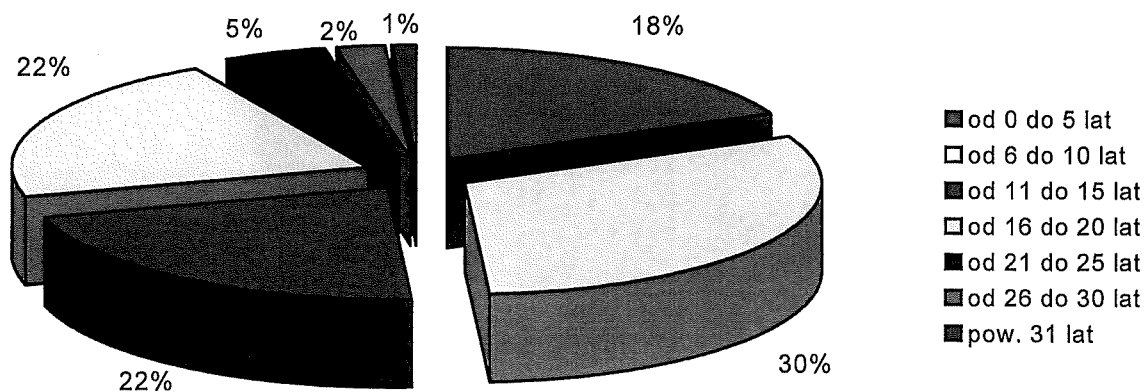
Struktura wykształcenia ogólnego:

- wykształcenie wyższe – 23 osoby,
- wykształcenie licencjackie – 15 osób,
- wykształcenie policealne – 17 osób,
- wykształcenie średnie – 33 osoby.



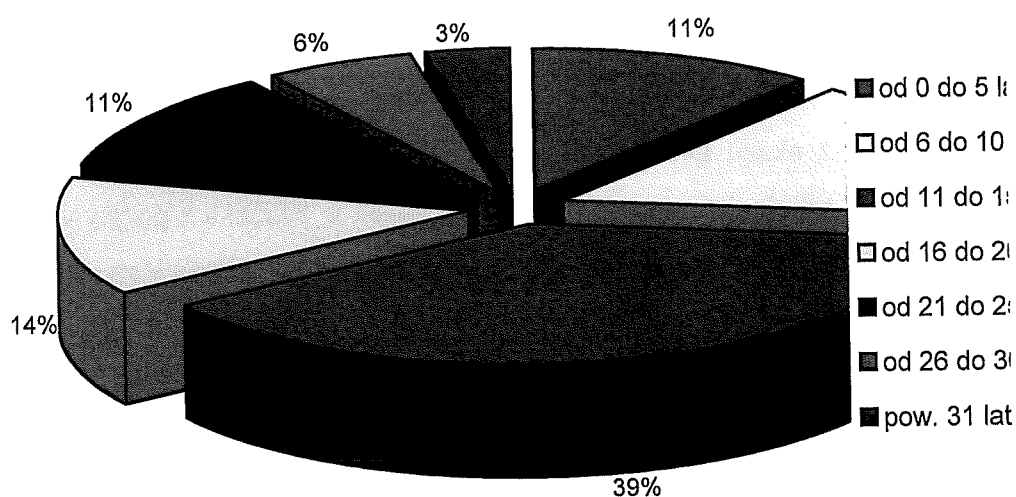
Struktura zatrudnionych funkcjonariuszy według wysługi lat służby:

- od 0 do 5 lat służby – 16 osób,
- od 6 do 10 lat służby – 27 osób,
- od 11 do 15 lat służby – 19 osób,
- od 16 do 20 lat służby – 19 osób,
- od 21 do 25 lat służby – 4 osoby,
- od 26 do 30 lat służby – 2 osoby,
- pow. 31 lat służby – 1 osoba.



Struktura zatrudnionych funkcjonariuszy według wysługi lat pracy i służby łącznie:

- od 0 do 5 lat – 10 osób,
- od 6 do 10 lat – 14 osób,
- od 11 do 15 lat – 34 osoby,
- od 16 do 20 lat – 12 osób,
- od 21 do 25 lat – 10 osób,
- od 26 do 30 lat – 5 osób,
- pow. 31 lat – 3 osoby.



Dla zapewnienia gotowości operacyjnej komendy, poprzez utrzymanie minimalnego stanu ratowników na służbie w roku 2016 funkcjonariusze Jednostki Ratowniczo - Gaśniczej wypracowali łącznie 26 507 nadgodzin, średnio na jednego strażaka przypadło ok. 380 ponadnormatywnych godzin służby.

Liczba godzin ponadnormatywnych strażaków z JRG w danym okresie rozliczeniowym kształtowała się następująco:

- w I okresie rozliczeniowym liczba godzin ponadnormatywnych funkcjonariuszy zmianowych JRG wyniosła: 12 334, co stanowiło średnio ok. 178 g. na jednego strażaka;
- w II okresie rozliczeniowym liczba godzin ponadnormatywnych funkcjonariuszy zmianowych JRG wyniosła: 14 173,00, co stanowiło średnio ok. 202 g. na jednego strażaka.

W roku 2016 ze służby zostało zwolnionych czterech funkcjonariuszy, którzy odeszli na zaopatrzenie emerytalne. Jeden strażak został przeniesiony do dalszego pełnienia służby w Komendzie Miejskiej PSP w Szczecinie, natomiast jeden funkcjonariusz został przeniesiony do tut. komendy z Komendy Miejskiej PSP w Gorzowie Wlkp.

Do służby przygotowawczej przyjęto czterech kandydatów, którzy zajmowali najwyższe pozycje na liście rezerwowej po naborze i którzy pomyślnie przeszli badania lekarskie. Młodzi strażacy zatrudnieni w tut. komendzie systematycznie, od kilku już lat uczestniczą w szkoleniach uzupełniających strażaka jednostki ochrony przeciwpożarowej uprawniających do zajmowania stanowisk podoficerskich oraz wysyłani są do Szkoły Aspirantów PSP w celu uzyskania większej wiedzy, a tym samym zapewnienia większego potencjału ratowniczego na terenie powiatu. W 2016 roku jedna osoba ukończyła Szkołę Aspirantów PSP w Poznaniu, ponadto dwóch kolejnych funkcjonariuszy kształci się w niej nadal. Na studiach podyplomowych w Szkole Głównej Służby Pożarniczej w Warszawie studiuje obecnie jeden funkcjonariusz.

W minionym roku 17 funkcjonariuszy otrzymało akty nadania wyższego stopnia służbowego z okazji Dnia Strażaka, bądź w związku z ukończeniem Szkoły Aspirantów lub zakończonym szkoleniem podoficerskim, natomiast w związku z pozytywną opinią służbową oraz zakończeniem trzyletniego okresu służby przygotowawczej, czterech strażaków mianowano do służby stałej.

W ubiegłym roku wyróżniono ogółem 28 osób. Dyplomem Komendanta Głównego uhonorowano jednego strażaka, Medalem za Długoletnią Służbę – 4 osoby, Odznaką Zasłużony dla Ochrony Przeciwpożarowej – 4 strażaków, Medalem za Zasługi dla Pożarnictwa – 10 osób, nagrodą pieniężną Komendanta Głównego PSP 4 funkcjonariuszy i Zachodniopomorskiego Komendanta Wojewódzkiego - 5 funkcjonariuszy.

III. DZIAŁALNOŚĆ OPERACYJNA.

1. Zabezpieczenie rejonu działania

Rejonem działania Komendy Powiatowej Państwowej Straży Pożarnej w Stargardzie jest teren powiatu stargardzkiego, który zajmuje obszar 1519 km², z czego 22,2% stanowią obszary leśne. Na jego terenie zamieszkuje ok. 120 tyś. mieszkańców.

Ochrona przeciwpożarowa na terenie powiatu opiera się na strukturach Państwowej Straży Pożarnej i Ochotniczych Strażach Pożarnych wchodzących w skład Krajowego Systemu Ratowniczo-Gaśniczego oraz Ochotniczych Strażach Pożarnych chroniących obszar poszczególnych gmin. Wśród tych jednostek wyróżniamy:

1. Jednostki PSP:

- Komenda Powiatowa w skład której wchodzi jednostka ratowniczo gaśnicza.

2. Jednostki Ochotniczych Straży Pożarnych działające operacyjnie i posiadające wpis do KRS:

- 13 jednostek OSP włączonych do KSR-G,
- 14 jednostek OSP spoza KSR-G posiadające samochody pożarnicze,
- 5 jednostek OSP nie posiadających samochodu pożarniczego,

3. Jednostki Wojskowej Ochrony Przeciwpożarowej:

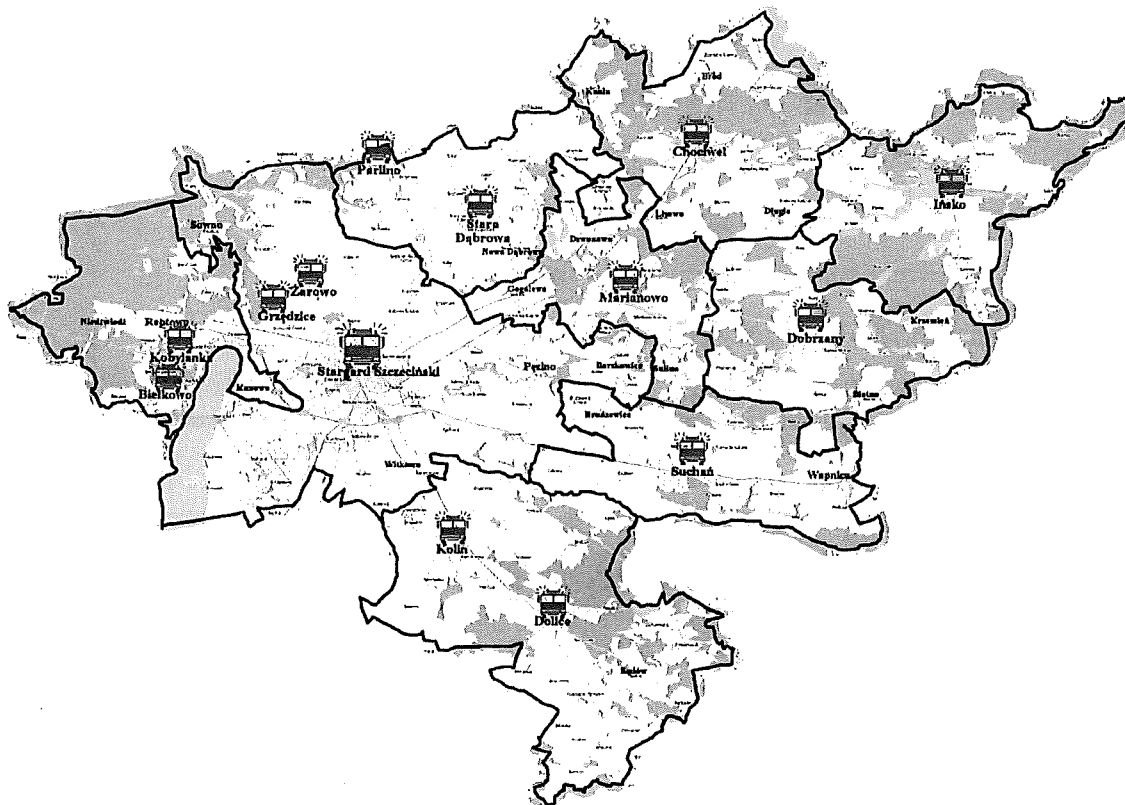
- 1 jednostka wojskowej straży pożarnej.

W tabeli 1 przedstawiono jednostki ochrony przeciwpożarowej na terenie powiatu posiadające na wyposażeniu pojazdy pożarnicze, a na rysunku 1 ich rozmieszczenie.

Tabela 1. Jednostki ratownicze na terenie powiatu

Lp.	Nazwa jednostki	Obszar działania – Gmina	Uwagi
1	2	3	4
1	Komenda Powiatowa PSP w tym JRG Stargard	Powiat stargardzki	
2	OSP Chociwel	Chociwel	jednostka w KSRG
3	OSP Kania		
4	OSP Lisowo		
5	OSP Dobrzany		Dobrzany
6	OSP Krzemień	Ińsko	M
7	OSP Biała		M
8	OSP Ińsko		jednostka w KSRG
9	OSP Kobylanka	Kobylanka	jednostka w KSRG
10	OSP Reptowo		
11	OSP Bielkowo		jednostka w KSRG
12	OSP Kunowo		
13	OSP Niedźwiedź		
14	OSP Marianowo	Marianowo	jednostka w KSRG
15	OSP Gogolewo		

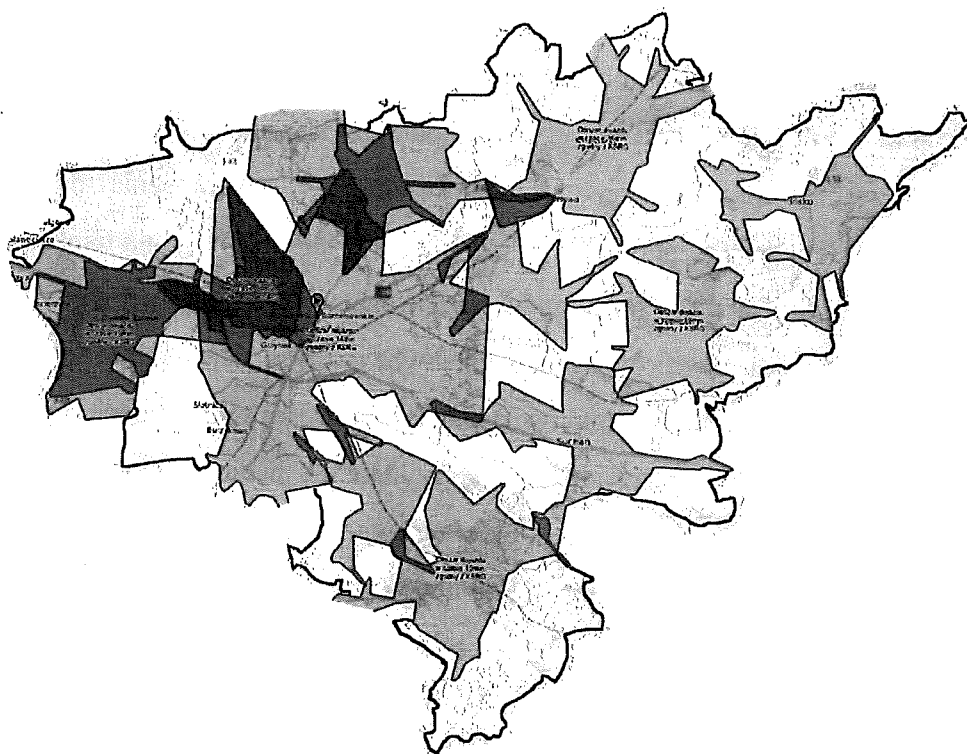
16	OSP Sulino		
17	OSP Wiechowo		M
18	OSP Dzwonowo		
19	OSP Stara Dąbrowa	Stara Dąbrowa	jednostka w KSRG
20	OSP Parlino		Jednostka w KSRG
21	OSP Nowa Dąbrowa		
22	OSP Grzędzice	Stargard	jednostka w KSRG
23	OSP Pęczino		
24	OSP Sowno		
25	OSP Witkowo		M,
26	OSP Żarowo		jednostka w KSRG
27	OSP Barzkowice		
28	OSP Suchań	Suchań	jednostka w KSRG
29	OSP Wapnica		
30	OSP Brudzewice		
31	OSP Dolice	Dolice	jednostka w KSRG
32	OSP Dobropole		M
33	OSP Kolin		jednostka w KSRG
34	Wojskowa straż pożarna	miasto Stargard	jednostka wojskowa w Stargardzie



Rys.1. Rozmieszczenie jednostek ochrony przeciwpożarowej w krajowym systemie ratowniczo-gaśniczym na terenie powiatu stargardzkiego.

Z wymienionych podmiotów ratowniczych Państwowa Straż Pożarna oraz jednostki będące w Krajowym Systemie Ratowniczo-Gaśniczym są dysponowane do działań ratowniczych na teren całego powiatu oraz są uwzględniane w wojewódzkich odwodach operacyjnych. Jednostki te posiadają odpowiednie przygotowanie i wyposażenie do prowadzenia działań ratowniczo-gaśniczych. Pozostałe jednostki zgodnie z ich statutami działają jedynie na terenie własnych gmin, większość z nich nie spełnia wymogów pozwalających na uczestnictwo w działaniach ratowniczych. Zgodnie z ustawą o ochronie przeciwpożarowej, bezpośredni udział w działaniach ratowniczo-gaśniczych mogą brać członkowie ochotniczych straży pożarnych, którzy ukończyli 18 lat i nie przekroczyli 65-go roku życia, posiadają aktualne badania lekarskie dopuszczające do udziału w działaniach ratowniczych oraz odbyli szkolenie pożarnicze i są ubezpieczeni. Na terenie naszego powiatu 550 ratowników z OSP spełnia wymagania zawarte w ustawie z tego 283 KSRG. Tylu ratowników teoretycznie może uczestniczyć w działaniach ratowniczych. Wszystkie jednostki OSP w KSRG posiadają odpowiednią ilość osób, uprawnionych do udziału w akcjach ratowniczych. Inaczej to wygląda w jednostkach OSP poza KSRG, gdzie na 14 jednostek, 5 nie spełnia stawianych wymogów w zakresie wyszkolenia odpowiedniego ratowników w OSP (braki w wyszkoleniu w zakresie strażaków biorących bezpośredni udział w działaniach). Z tego względu do działań ratowniczych możemy dysponować jedynie jednostki z Dzwonowa, Wapnicy, Pęczina, Nowej Dąbrowy, Reptowa, Kunowa, Niedźwiedzia, Lisowa i Sowna.

Bardzo istotnym warunkiem niesienia skutecznej pomocy jest czas w jakim można oczekiwać, że uprawnione podmioty ratownicze dotrą do poszkodowanych. Zasięg jednostek z przyjętym kryterium 15 minutowego dojazdu przedstawia rysunek 2 przy założeniu 5 minutowego alarmowania jednostki od momentu zgłoszenia zdarzenia do stanowiska kierowania KP PSP.



Rysunek 2. 15 minutowy zasięg jednostek z KSRG z uwzględnieniem 5 minutowego czasu alarmowania od momentu zadysponowania jednostki

W roku ubiegłym kontynuowano rozpoczęte w 2012 r. zadanie związane z ratownictwem specjalistycznym przez jednostki PSP jak również przez wytypowane jednostki OSP włączone do KSRG. Działaniami ratownictwa specjalistycznego będą działania: poszukiwawczo-ratownicze, wodne, wysokościowe, chemiczne i ekologiczne, techniczne oraz medyczne. Na bazie jednostki ratowniczo gaśniczej w Stargardzie zorganizowana została specjalistyczna grupa poszukiwawczo-ratownicza, która jest w gotowości od 1 stycznia 2016 r. Wytypowane jednostki OSP do działań specjalistycznych na poziomie podstawowym przedstawia poniższa **tabela 2**. Wszystkie jednostki OSP wytypowane do poszczególnych dziedzin ratownictwa na dzień 31.12.2016 r. zrealizowały przygotowanie do działań zawartych w poniższej tabeli

Tabela 2. Jednostki OSP wytypowane do działań specjalistycznych

L.p	Gmina	Nazwa OSP	Rodzaj podstawowego ratownictwa specjalistycznego						Osiągnięcie gotowości
			medyczne	wodne	wysokościowe	chemiczno-ekologiczne	poszukiwawczo-ratownicze	techniczne	
1	Ińsko	Ińsko	Tak	Tak	Tak	Tak	-	Tak	31.12. 2016
2	Dobrzany	Dobrzany	Tak	Tak	Tak	Tak	-	Tak	31.12. 2016
3	Marianowo	Marianowo	Tak	Tak	Tak	Tak	-	Tak	31.12. 2016

4	Chociwel	Chociwel	Tak	Tak	Tak	Tak	-	Tak	31.12. 2016
5	Dolice	Dolice	Tak	Tak	Tak	Tak	-	Tak	31.12. 2016
		Kolin	Tak	-	Tak	Tak	-	Tak	31.12. 2016
6	Stara Dąbrowa	Stara Dąbrowa	Tak	-	Tak	Tak	-	Tak*	31.12. 2016
		Parlino	Tak	-	Tak	Tak	-	Tak	31.12. 2016
7	Suchań	Suchań	Tak	Tak	Tak	Tak	-	Tak	31.12. 2016
8	Stargard	Żarowo	Tak	-	Tak	Tak	Tak	Tak	31.12. 2016
9	Kobylanka	Bielkowo	Tak	Tak*	-	-	-	Tak	31.12.2016

2. Wyposażenie jednostek ochrony przeciwpożarowej w pojazdy i sprzęt ratowniczy.

Średni wiek samochodów komendy w poszczególnych grupach wynosi odpowiednio:

- samochody ratowniczo – gaśnicze – 12,3 lat (102,8 %),
- samochody specjalne – 9 lat (45,0 %).

Kryterium satysfakcji dla wieku pojazdów to maksymalnie 90 % normatywnego wieku.

Biorąc pod uwagę czynniki decydujące o standardach wyposażenia komendy (*Rozporządzenie Ministra Spraw Wewnętrznych z dnia 21 listopad 2014 r. w sprawie szczegółowych zasad wyposażenia jednostek organizacyjnych Państwowej Straży Pożarnej, Dz. U. 2014.1793*) w samochody i sprzęt ratowniczy, które uwzględniają powierzchnię działania, liczbę ludności, ukształtowanie terenu, specyfikę obszarów leśnych, rodzaj zabudowy, zagrożenia występujące na obszarze działania oraz tabeli wyposażenia w sprzęt ustalonej przez Komendanta Wojewódzkiego Państwowej Straży Pożarnej w Szczecinie w celu uzupełnienia sprzętu do wymaganej normy nasza komenda powinna być doposażona w ciężki samochód ratowniczo-gaśniczy, minimum GCBA 7/40 oraz quad-a, a pod względem sprzętu należy zakupić skokochron o powierzchni skoku minimum 40 m².

Ze względu na czasookres użytkowania aparatów powietrznych wykonano remont 6 – letni aparatów powietrznych. Wiązało się to z ich częściową modernizacją, zakupem 8 nowych aparatów oraz unifikacją automatów powietrznych i zakupem adapterów do masek ze względu na zaprzestanie wsparcia producenta dla jednego z typów aparatów posiadanych przez Komendę – łączny koszt 43 104,97 zł.

Zrezygnowano natomiast z remontu i dostosowania masek do aparatów powietrznych, jako indywidualnego wyposażenia ratownika i ograniczono liczbę masek tylko do minimum niezbędnego na wyposażeniu pojazdów oraz częściowo dostosowano pomieszczenie obsługi sprzętu ODO do mycia i konserwacji masek. Zrezygnowano z zakupu specjalistycznej myjki i suszarki do masek ze względu na wysoki koszt urządzeń.

Pod względem wyposażenia zaplecza technicznego komendy należy mieć na uwadze wymianę na nową sprężarkę powietrza do butli aparatów oddechowych. Obecnie użytkowana to sprzęt już kilkunastoletni i wyeksploatowany biorąc pod uwagę to, że początkowe lata pracował w głównym warsztacie województwa, a obecnie zaspokaja potrzeby własne komendy jak również podległych jednostek OSP w powiecie.

Analizując stan techniczny posiadanych pojazdów pożarniczych dla należytego wypełniania ustawowych zadań należy prowadzić działania zmierzające do sukcesywnej wymiany posiadanych pojazdów, które znacząco przekroczyły normy użytkowania (**patrz tabela 3**).

W 2016 roku decyzją Komendanta Wojewódzkiego Państwowej Straży Pożarnej w Szczecinie otrzymaliśmy działko przewoźne wodno-pianowe DWP-40 celem uzupełnienia sprzętu zgodnie z Tabelą Wyposażenia (normatywem) dla komendy.

Tabela 3. Zestawienie posiadanych pojazdów w KP PSP

Marka, typ	Oznaczenie		Rok produkcji	Wiek samochodu	Norma eksploatacyjna w latach*
1	2		3	4	5
Man	GBA 2/24	ratowniczo-gaśniczo	2003	13	12
Scania	GCBA 5/32	ratowniczo-gaśniczy	2009	7	15
Jelcz 010 R	GCBA 5/24	ratowniczo-gaśniczo	1999	17	15
Mercedes AXOR	GCBM 16/8/25	ciągnik siodłowy + naczepa cysterna do przewozu wody ¹	2008	9	20
			2013	4	20
Renault Mascott	GLBART	ratownictwa technicznego	2004	12	12
Iveco	SCD-37	drabina mechaniczna	2007	9	20
Renault	SCKn	nośnik kontenerowy z przyczepą	2003	13	20
Hyundai IX35	SLOp	operacyjny	2011	5	12
Nissan	SLRr	ratowniczo-rozpoznawczy	2005	11	12
Mercedes G	SLOp ²	operacyjny	1994	22	12
Mercedes	SLBus	mikrobus	2005	11	12
Volkswagen	SLKw ²	kwatremistrzowski	1993	23	12
Hyundai I40	SLOp	operacyjny	2015	1	12

*na podstawie Zarządzenie nr 8 KG PSP w sprawie gospodarki transportowej w jednostkach organizacyjnych PSP

1 – naczepa do przewozu wody- zakup w 2013 roku

2 - samochody pozyskane ze straży granicznej w 2009 r.

Do prowadzenia działań ratowniczo – gaśniczych na terenie powiatu z jednostek OSP można zadysponować łącznie 40 pojazdy pożarnicze, w tym 26 pojazdów z OSP będących w krajowym systemie ratowniczo-gaśniczym:

- 9 lekkich samochodów gaśniczych (1 z ksrg);
- 21 średnich samochodów gaśniczych (15 z ksrg);
- 5 ciężkich samochodów gaśnicze (5 z ksrg);
- 3 samochody ratownictwa drogowego i technicznego (3 z ksrg);
- 1 samochód specjalny z drabiną mechaniczną (1 z ksrg);
- 1 samochód rozpoznawczy z funkcją rozpoznania zagrożeń (1 z ksrg).

Stan wyposażenia jednostek OSP będących w KSRG w sprzęt ochronny indywidualnej strażaków jest zadawalający, wynika to z kreowania polityki wydawania środków finansowych dla tych jednostek w ramach dofinansowania z budżetu państwa. Jednakże część jednostek posiada środki ochrony osobistej, który nie mają odpowiednich dopuszczeń do użytkowania podczas działań ratowniczo – gaśniczych zgodnie z odpowiednimi normami. Podczas corocznej kontroli stanu technicznego pojazdów, sprzętu silnikowego oraz pozostałego sprzętu pożarniczego w jednostkach OSP stwierdzono braki w zakresie zachowania czasookresów przeglądów sprzętu hydraulicznego oraz aparatów ochrony dróg oddechowych.

Tabela 4. Ilość i rodzaj samochodów w poszczególnych gminach

Lp.	Gmina	Jednostka	Nazwa	Marka pojazdu	Rok produkcji	Uwagi
1	Ińsko	OSP Ińsko	GBA 2.5/16 GBAM 2.5/16+8 SLRt	IVECO STAR VW	2013 1984 1993	
2	Dobrzany	OSP Dobrzany	GCBA 5/42 GBA 2.6/26 SCD-30	MAN TGM 4X4 Mercedes Atego JELCZ 418	2013 2012 1979	
3	Marianowo	OSP Marianowo	GCBA 6/32 GBA 2.5/16	JELCZ MAGIRUS	1990 1971	
		OSP Gogolewo	GLM 8	ŻUK	1972	
		OSP Sulino	GLA	Mercedes	1974	
		OSP Dzwonowo	GBM 2/16	RENAULT	1986	
4	Chociwel	OSP Chociwel	GBA 2,5/16 GBA 3,5/16*** SLRt	STAR MAN TGM Ford Transit	1976 2015 2004	
		OSP Kania	GLM 8	VW	1972	
		OSP Lisowo	GBA 2/16	IFA 26	1983	
5	Dolice	OSP Dolice	GBA 2,5/16 SLRt	MERCEDES MERCEDES	1980 1991	
		OSP Kolin	GLM 8 GBA 2.5/16	MERCEDES MERCEDES	1974 1982	

6	Stara Dąbrowa	OSP Stara Dąbrowa	GBA 2,5/16	STAR	1987	
		OSP Parlino	GBA 2,5 /16	STAR	1993	
		OSP Nowa Dąbrowa	GLBM 0.3/4	VOLKSWAGEN	1978	
7	Kobylanka	OSP Kobylanka	GBA 2,5 /16 GCBA 5/20	STAR JELCZ	1990 1990	
		OSP Bielkowo	GBA 2,5/19 SLRR	STAR 244 FORD Ranger	1984 2012	
		OSP Reptowo	GBM 2/8	STAR	1980	
		OSP Kunowo	GLM 8	GAZ	2006	
		OSP Niedźwiedź	GLM 8	GAZ	2006	
8	Suchań	OSP Suchań	GCBA 5/32 GBA 2,5/24	JELCZ MERCEDES	1986 2010	
		OSP Wapnica	GBA 3/15	BERLIET	1974	
		OSP Brudzewice	GLBAM 1,8/8+8	MAGIRUS	1984	
9	Stargard	OSP Grzędzice	GBM 2,5/8	STAR	1984	
		OSP Żarowo	GBA 2,5/16 GCBA 5/42	STAR MAN TGM	1988 2014	
		OSP Sowno	GBA 3/17	IVECO	1988	
		OSP Pężino	GLBA 1/8	IVECO	1993	
		OSP Barzkowice	GLA 8	MAGIRUS	1972	

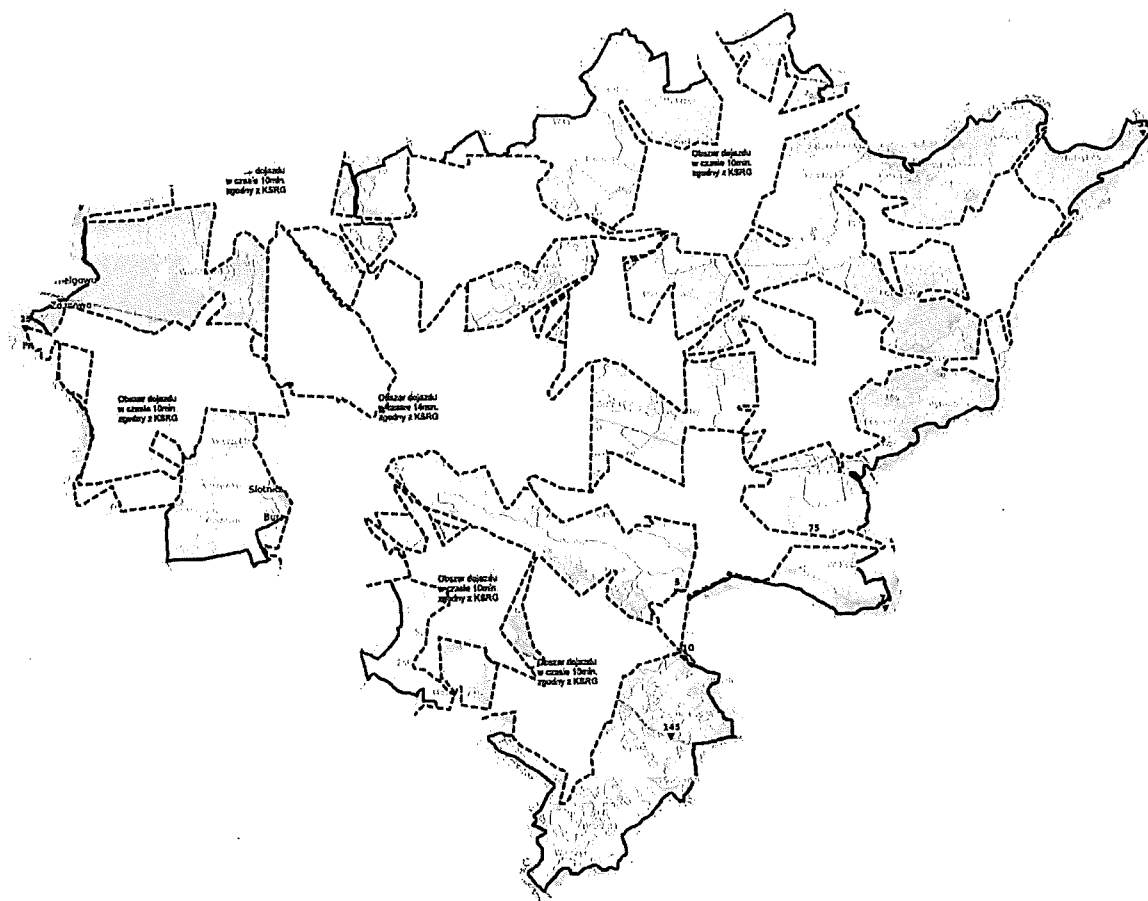
N- samochód niesprawny technicznie do wycofania z użytkowania,

**pozyskane używane samochody przez jednostkę OSP.

***zakup nowego samochodu przez jednostkę OSP

Poprawia się sytuacja związana z możliwościami prowadzenia działań ratownictwa drogowego przez jednostki OSP. Na terenie powiatu spośród 13 jednostek wchodzących w skład KSRG 12 jednostek posiada hydrauliczny sprzęt ratowniczy (bez Grzędzic) oraz jednostki spoza KSRG, które posiadają urządzenia hydrauliczne to: OSP Sowno i OSP Pężino.

Docelowo zgodnie z przyjętymi założeniami ratownictwa specjalistycznego na poziomie podstawowym, jednostki wytypowane do działań ratownictwa technicznego (**patrz tabela 2**) powinny posiadać sprzęt do ratownictwa drogowego. W naszym powiecie zgodnie z tymi założeniami wszystkie jednostki spełniły ten warunek. Rysunek 3 przedstawia zasięg jednostek posiadających sprzęt do ratownictwa drogowego z uwzględnieniem 15 minutowego dojazdu.



Rysunek 3. 15 minutowy zasięg jednostek ze sprzętem ratownictwa drogowego z uwzględnieniem 5 minutowego czasu wyjazdu od momentu zaalarmowania jednostki

W tabeli 5 przedstawiono aktualny stan wyposażenia jednostek OSP będących w krajowym systemie ratowniczo gaśniczym, w porównaniu do wymogów wynikających z założeń do rozwoju jednostek na lata 2011-2016 opracowanych przez KG PSP.

Tabela 5. Wyposażenie jednostek OSP z KSRG w podstawowy sprzęt z uwzględnieniem standardów

LP	JEDNOSTKA	Aparaty oddechowych *	Torba PSP R-1*	Narzędzia hydrauliczne z osprzętem zabezpieczającym *	Agregat prądowrczy + reflektor z masłem *	Ubrania ochronne komplet*	Drabina D10W lub nasadkowa *	Linki ratownicze *	Sorbenty neutralizatory*	Latarki *	Piarki do drewna *	Pompy szlamowe*	Sanie lodowe**	Działko wodno-pianowe min. 2400 l/min przenośne**	Płyty do betonu**	Ubrania ochronne do usuwania owadów**
minimalna ilość		4	1	1	1	kom	1	2	zest.	2	2	1	1	1	1	1
1	OSP Żarowo	6	1	1	1	TAK	1	2	1	2	2	1			1	1
2	OSP Grzędzice	4	1	-	1	TAK	1	-	-	-	1	1			1	2
3	OSP Kobylanka	6	1	1	1	TAK	1	-	-	2	2	1			1	-
4	OSP Bielkowo	6	2	1	1	TAK	1	2	1	2	2	1	1		1	-
5	OSP Suchań	4	2	1	1	TAK	1	2	1	2	2	1	1		1	2
6	OSP Dobrzany	8	2	1	1	TAK	1	2	1	2	4	1	1		2	2
7	OSP Chociwel	8	2	1	1	TAK	1	2	1	2	3	1	1		2	2
8	OSP Ińsko	4	1	1	1	TAK	1	2	-	2	3	1	1		1	2
9	OSP Stara Dąbrowa	4	1	1	1	TAK	1	2	-	2	2	1			1	2
10	OSP Parfino	4	1	1	1	TAK	1	-	-	2	2	1			1	-
11	OSP Marianowo	5	1	1	1	TAK	1	2	-	2	2	1	1		1	2
12	OSP Dolice	4	2	1	1	TAK	1	2	1	2	2	1	1		1	2
13	OSP Kolin	4	1	1	1	TAK	1	2	-	2	2	1			1	-

I – minimalny standard wyposażenia ustalony na podstawie założeń do rozwoju sieci jednostek OSP w KSRG

* - minimalny standard

** - wyposażenie dodatkowe przy rozszerzonych zadaniach operacyjnych z zakresu ratownictwa specjalistycznego w zakresie podstawowym

3. Szkolenie pożarnicze

Obecny stan wyszkolenia z pominięciem zawodowych strażaków będących członkami OSP przedstawia **tabela 6**. Minimalnym wyszkoleniem, które pozwala strażakowi ochotnikowi brać udział w działaniach ratowniczych to: szkolenie podstawowe cz. I, cz. II lub szkolenie podstawowe jednoetapowe. Na terenie powiatu stargardzkiego mamy wyszkolonych ogółem 550 ochotników mających uprawnienia do udziału w zdarzeniach ze względu na posiadane kwalifikacje z czego 283 ochotników z jednostek będących w KSRG.

Tabela 6. Struktura wyszkolenia jednostek OSP.

Nazwa szkolenia	Stan aktualny		
	z KSRG	Inne	Razem
1	2	3	4
Szkolenie podstawowe strażaków ratowników OSP część I	85	38	123
Szkolenie podstawowe strażaków ratowników OSP część II	138	40	178
Szkolenie podstawowe strażaków ratowników OSP realizowane jednoetapowo	145	175	320
Szkolenie z zakresu ratownictwa technicznego dla strażaków ratowników OSP	159	39	198
Szkolenie kierowców konserwatorów sprzętu ratowniczego OSP	31	13	44
Szkolenie strażaków ratowników OSP z zakresu działań przeciwpowodziowych oraz ratownictwa na wodach	41	14	55
Szkolenie dowódców OSP	34	9	43
Szkolenie naczelników OSP	19	0	19
Szkolenie komendantów gminnych Związku Ochotniczych Straży Pożarnych RP	2	2	3
Uprawnienia z zakresu kwalifikowanej pierwszej pomocy	83	0	83
Szkolenie specjalistyczne kierowców - operatorów samochodów z drabina mechaniczną	3	1	4

Z głębszej analizy wyszkolenia członków jednostek OSP wynika, że występują braki w wyszkoleniu, które pozwalają kierować pojazdami pożarniczymi oraz dowodzić działaniami ratowniczymi. Braki przeszkolonych kierowców występują w jednostkach:

- z KSRG : OSP Parlino, OSP Kobyłanka, OSP Grzędzice
- spoza KSRG: oprócz OSP Wapnica wszystkie nie spełniają standardów.

W zakresie dowódców i naczelników:

- z KSRG: OSP Kolin, OSP Parlino,
- spoza KSRG: oprócz OSP Wapnica wszystkie nie spełniają standardów.

W roku 2016 kursy i szkolenia specjalistyczne ukończyło 7 funkcjonariuszy PSP oraz 72 strażaków z OSP:

- Szkolenie ratownictwa technicznego OSP – 15, w tym 13 z KSRG
- Szkolenie podstawowe OSP – 57 , w tym 8 z KSRG
- Szkolenie komendantów gminnych OSP- 1
- Kurs kwalifikacyjny podoficerów PSP - 4
- Kurs specjalistyczny z zakresu obsługi elektronicznych urządzeń do lokalizacji osób zasypanych PSP – 2
- Szkolenie z zakresu topografii oraz systemu globalnej lokalizacji satelitarnej (GPS)- 1
- Szkolenie chemiczno- ekologiczne dla jednostek PSP w zakresie podstawowym- 2

Doskonalenie zawodowe załogi jednostki ratowniczo – gaśniczej realizowane było na podstawie rocznego ramowego planu doskonalenia zawodowego, który jest zatwierdzany przez Komendanta Powiatowego PSP w Stargardzie.

Roczny plan szkolenia określa zakres tematyczny, formy szkolenia oraz ich częstotliwość.

W roku 2016 szkolenie doskonalące było realizowane w formie zajęć obejmujących zajęcia teoretyczne i praktyczne. Zajęcia odbywały się na poszczególnych zmianach służbowych od poniedziałku do piątku (z wyłączeniem świąt) w każdym tygodniu roku w wymiarze 4 godzin lekcyjnych (tj. 45 minut) dziennie. Dodatkowo dwie godziny zajęć z wychowania fizycznego i sportu na każdej służbie. Zajęcia teoretyczne jak i praktyczne prowadzone były przez dowództwo jednostki oraz wyznaczonych przez dowódcę strażaków. Zajęcia praktyczne realizowano na placu jednostki oraz na wytypowanych obiektach użyteczności publicznej, a także obiektach przemysłowych. Szkolenie doskonalące obejmowało swą tematyką zakres działań ustawowych prowadzonych przez jednostkę i nastawione było na doskonalenie umiejętności prowadzenia działań ratowniczo-gaśniczych oraz rozpoznania zagrożeń pod względem możliwości prowadzenia działań. Jedną z form doskonalenia zawodowego załogi były ćwiczenia praktyczne, które przeprowadzano na wytypowanych obiektach. Celem ćwiczeń oprócz doskonalenia umiejętności zawodowych było również, rozpoznanie możliwości prowadzenia działań na danym obiekcie.

IV. DZIAŁALNOŚĆ KONTROLNO-ROZPOZNAWCZA

1. Działania kontrolne

W 2016 roku Komenda Powiatowa Państwowej Straży Pożarnej w Stargardzie przeprowadziła ogółem 63 kontrole, w tym :

- 16 odbiorów obiektów budowlanych przed przystąpieniem do rozpoczęcia ich użytkowania:

- 2 zamieszkania zbiorowego,
- 6 mieszkalnych wielorodzinnych,
- 8 produkcyjnych i magazynowych,

Ogółem rozpatrzono 56 wniosków o wszczęcie postępowania administracyjnego przed rozpoczęciem użytkowania obiektów.

- 47 kontroli z zakresu ochrony przeciwpożarowej, które objęły łącznie 100 obiektów:
 - 25 kontroli obiektów użyteczności publicznej (ogółem 25 obiektów), w tym:
 - 1 obiektów szkół (1 obiekt),
 - 9 przedszkoli (9 obiektów),
 - 1 obiektów administracyjno-biurowych (1 obiekt),
 - 1 kin (1 obiekt),
 - 3 lokali rozrywkowych (3 obiekty),
 - 5 obiektów widowiskowo-sportowych (5 obiektów),
 - 5 innych obiektów użyteczności publicznej (5 obiektów).
 - 10 kontroli obiektów zamieszkania zbiorowego (ogółem 21 obiektów), w tym:
 - 7 hoteli (7 obiektów),
 - 2 placówek dla osób starszych (2 obiekty),
 - 1 obiektów wypoczynkowych (12 obiektów).
 - 1 kontrolę obiektu mieszkalnego wielorodzinnego (ogółem 1 obiekt).
 - 8 kontroli obiektów produkcyjnych i magazynowych (ogółem 51 obiektów), w tym:
 - 4 budynków produkcyjnych (47 obiektów),
 - 2 magazynów i hurtowni (2 obiekty)
 - 1 placu składowego (1 obiekt).
 - 1 garażu (1 obiekt)
 - 3 kontrole obszarów leśnych (ogółem 3 obiekty –pasy ppoż. wzdłuż linii PKP).

W toku czynności kontrolno-rozpoznawczych stwierdzono ogółem 185 nieprawidłowości.

Uwagi te dotyczyły:

- 58 - stanu oraz okresowych badań instalacji użytkowych,
- 17 urządzeń przeciwpożarowych,
- 8- gaśnic,
- 5 - zaopatrzenia w wodę do zewnętrznego gaszenia pożaru,
- 15 – zaznajomienia z przepisami ppoż.,
- 37 – warunków ewakuacji,
- 13 - magazynowania materiałów,
- 2 - oznakowania znakami bezpieczeństwa,
- 8 - instalacji hydrantowej wewnętrznej,
- 22 – instrukcji bezpieczeństwa pożarowego i postępowania na wypadek pożaru.

W rozbiciu na rodzaj obiektów liczba nieprawidłowości przedstawia się następująco:

- 75 w obiektach użyteczności publicznej, w tym 27 w obiektach wypoczynku dzieci i młodzieży,
- 39 w budynkach zamieszkania zbiorowego,
- 71 w obiektach produkcyjno – magazynowych,

Szczegółowe wyniki kontroli prowadzone przez komendę przedstawiają załączniki 1, 2 i 3.

Komendant Powiatowy PSP w Stargardzie wydał 20 opinii pod względem ochrony przeciwpożarowej i ochrony ludności w tym:

- 12 dotyczących obiektów użyteczności publicznej (w tym 5 w sprawie imprez masowych),
- 8 dotyczących obiektów zamieszkania zbiorowego.

Ponadto rozpatrzono 24 wnioski dotyczące planów zagospodarowania przestrzennego i wydano 1 opinię w tym zakresie.

Przeprowadzono także 10 kontroli obejmujących 23 obiekty przeznaczone na wypoczynek dzieci i młodzieży w okresie zimowym oraz letnim.

2. Popularyzacja ochrony przeciwpożarowej

KP PSP w Stargardzie od lat jest związana z ogólnopolskimi akcjami pn. „Dni otwartych strażnic”, „Bezpieczne wakacje”, „Bezpieczne ferie”, „Razem bezpieczniej” w ramach, których organizowane są m.in. wycieczki do tut. Jednostki Ratowniczo-Gaśniczej. W trakcie odwiedzin dzieci mają możliwość zapoznania się ze sprzętem ratowniczo-gaśniczym, sprzętem specjalistycznym jak również ze specyfiką służby strażaków. Na stronie internetowej KP PSP w Stargardzie jest zamieszczony filmik pt.: „Pali się”, zrealizowany przez tut. Komendę oraz porady dotyczące bezpiecznych zachowań i zasad postępowania w przypadku różnego rodzaju zagrożeń.

W ramach akcji „Dni Otwartych Strażnic” w 2016r. tutejszą jednostkę odwiedziły 42 wycieczki w których łącznie uczestniczyło ok. 630 dzieci. Podczas zwiedzania strażnicy dzieci miały możliwość zapoznania się ze specyfiką pracy strażaka. W trakcie wycieczek odbywały się pokazy sprzętu, będącego na wyposażeniu JRG KP PSP oraz pogadanki na temat bezpiecznych zachowań w szkole, domu, a także w okresie wakacji z uwzględnieniem zagadnień ochrony przeciwpożarowej, poruszania się na drogach oraz korzystania z akwenów wodnych. Ponadto strażacy uczestniczyli w 37 festynach dla dzieci i młodzieży, podczas których również odbyły się pogadanki i pokazy sprzętu.

W marcu 2016 r. wspólnie z Zarządem Oddziału Powiatowego ZOSP RP w Gimnazjum Publicznym w Dolicach przeprowadzono eliminacje powiatowe Ogólnopolskiego Turnieju Wiedzy Pożarniczej „Młodzież Zapobiega Pożarom”. W turnieju wzięli udział uczniowie w trzech kategoriach wiekowych (I gr. – szkoły podstawowe, II gr. - szkół gimnazjalnych, III gr. – ponadgimnazjalnych). Wszyscy uczniowie uhonorowani zostali upominkami, a zwycięzcy turnieju otrzymali nagrody ufundowane przez Starostę Stargardzkiego.

W maju i czerwcu 2016r. w Starej Dąbrowie oraz Ińsku przeprowadzone zostały międzygminne zawody sportowo-pożarnicze ochotniczych straży pożarnych.

Komenda Powiatowa PSP ma dostęp do elektronicznej bazy Ministerstwa Edukacji Narodowej, w której znajdują się informacje obiektach wypoczynku dzieci i młodzieży. Baza sprawdzana jest na bieżąco. W przypadku pojawienia się informacji o nowych obiektach, w których organizowany jest pobyt młodzieży, planowane są w nich czynności kontrolno-rozpoznawcze z zakresu ochrony przeciwpożarowej. Podczas kontroli obiektów przeznaczonych na wypoczynek przekazano dla dzieci materiały edukacyjne.

Na stronie internetowej KP PSP w Stargardzie propagowana jest akcja „CZAD I OGIENŃ - OBUDŹ CZUJNOŚĆ”. Można znaleźć także informacje dotyczące bezpiecznych zachowań oraz wskazówki jak zgłosić pożar lub inne zagrożenie.

3. Rozpoznawanie zagrożeń

3.1. Zagrożenia związane z rodzajem zabudowy

Na terenie powiatu dominującą część stanowią budynki zaliczone do kategorii zagrożenia ludzi ZL IV – mieszkalne. W znacznym stopniu występują budynki ZL III zlokalizowane na terenie całego powiatu (głównie szkoły, urzędy, ośrodki zdrowia, budynki biurowe, zakłady usługowe oraz mniejsze sklepy). Największe skupisko budynków zaliczonych do kategorii zagrożenia ludzi ZL I (sklepy wielkopowierzchniowe, obiekty sakralne, obiekty sportowe i widowiskowe, obiekty gastronomiczne i rozrywkowe) oraz ZL II (szpitale, przedszkola, żłobki) występuje w Stargardzie. Poza miastem Stargard obiekty zaliczone do kategorii ZL I i ZL II występują na terenie powiatu jednostkowo, najczęściej w większych miejscowościach będących siedzibami gmin. Obiekty należące do kategorii zagrożenia ludzi ZL V (zamieszkania zbiorowego) znajdują się w największej liczbie w mieście Stargard (m.in. hotele, internaty, domy dziecka, koszary wojskowe, zakład karny) oraz miejscowościach atrakcyjnych pod względem turystycznym tj. Ińsko, Zieleniewo i Morzyczyn.

Największe zagrożenie stwarzają konstrukcje palne starych budynków mieszkalnych, zużyte i źle eksploatowane instalacje wewnętrzne (najczęściej kominowa i elektryczna). Poważne zagrożenie stanowią również drewniane stodoły w miejscowościach wiejskich. W tych obiektach występuje ryzyko rozprzestrzeniania się pożaru na inne sąsiadujące budynki lub budynki będące w zabudowie zwartej.

W Stargardzie znajduje się znaczna ilość obiektów średniowysokich i wysokich. Niektóre z nich posiadają 11 kondygnacji, co przy prowadzeniu akcji ratowniczych na wyższych piętrach powoduje konieczność stosowania drabiny mechanicznej. Z dokonanej w lutym 2008r. analizy możliwości dojazdu i sprawienia drabiny mechanicznej będącej na wyposażeniu JRG w Stargardzie wynika, że nie do wszystkich tych obiektów jest zapewniony dogodny dostęp. Spowodowane jest to przez różnego rodzaju przeszkody np. metalowe i betonowe słupki coraz większą liczbę samochodów parkowanych przed budynkami, wysokie drzewa, a także przez sposób zagospodarowania terenów wokół budynków (place zabaw, zieleńce itp.).

3.2. Zagrożenia związane z funkcjonowaniem zakładów przemysłowych, w tym zakładów mogących powodować powstanie poważnej awarii przemysłowej

Na terenie powiatu znajduje się niewielka liczba zakładów przemysłowych (większość na terenie miasta Stargard). Wśród nich istnieją zakłady oraz obiekty magazynowe, które ze względu na swoją wielkość stwarzają zagrożenie powstania pożarów o dużych rozmiarach i trudnych do opanowania. Należą do nich obiekty zlokalizowane w miejscowościach:

Stargard: Fabryka opon BRIDGESTONE, Cukrownia KLUCZEWO, KLIPPAN, BACKER OBR, AL-SAMER magazyny zbożowe, Przedsiębiorstwo Energetyki Ciepłej, magazyn Eurocash S.A. - Tradis, montownia maszyn przeładunkowych CARGOTEC.

Motaniec: Magazyny NETTO, serwis samochodów ciężarowych TRANS-POZ.

Chociwel: FROHMASCO, Tartak SWEEDWOOD.

Ińsko: Tartak POMERANIA TIMBER, Zakład Produkcji Węgla Drzewnego GRYFSKAND.

Ponadto w Stargardzie istnieją zakłady przemysłowe, które stwarzają istotne zagrożenie ze względu na rodzaj przetwarzanych materiałów palnych. Zakłady te to: Zakład produkcji zniczy ART-POL, zakład produkcji świec zapachowych SPAAS CANDLES POLAND, fabryka styropianu EUROTERMIKA, zakład produkcji elementów gumowych STARGUM.

Obiektami stwarzającymi zagrożenie są również stacje paliw płynnych zlokalizowane w Stargardzie oraz w poszczególnych gminach.

3.3. Zagrożenia związane z infrastrukturą komunikacyjną i transportową

Transport kolejowy

Przez teren powiatu przebiegają linie kolejowe łączące Szczecin z Poznaniem oraz Gdańskiem, którymi transportowane są duże ilości materiałów niebezpiecznych stanowiących poważne zagrożenie w przypadku pożaru lub wycieku tych substancji.

Transportowane przez teren powiatu kolejną substancje niebezpieczne to: fluorokrzemian sodu, kwas fluorokrzemowy, kwas fosforowy, węgiel wapnia, kwas siarkowy zużyty, benzen, dichlorek etylenu, metylo-trichlorosilan, toluen, destylaty, ropy naftowej, siarka stopiona, dichlorometan, chlorofenolany ciekłe, materiał żrący, chloran potasu, wodorotlenek sodu roztwór, kwas azotowy, olej opałowy lekki, kwas siarkowy, materiały wybuchowe, azotan potasu, wodorotlenek sodu stały, o-dichlorobenzen, wodorotlenek sodu, benzyna.

W ruchu pasażerskim należy liczyć się także z celowymi podpaleniami wagonów. W związku z tym, iż na trasie między Szczecinem a Poznaniem kursuje duża ilość pociągów pasażerskich, istnieje również ryzyko wystąpienia katastrofy kolejowej z dużą ilością ofiar i rannych.

Transport drogowy

Przez teren powiatu przebiegają drogi krajowe nr 10: Lubieszyn – Płońsk, przechodząca przez Kobyłankę, Stargard, Suchań oraz nr 20: Stargard - Gdynia przechodząca przez miejscowość Chociwel. Oprócz dróg krajowych przez teren powiatu przebiegają następujące drogi wojewódzkie: 141 Sowno - Darż, 142 Szczecin - Lisowo, 143 Kobyłanka – Kołbacz, 144 Nowogard – Pyrzyce, 145 Chociwel – Nowogard, 151 Świdwin – Recz, 153 Pyrzyce – Piasecznik oraz 160 Suchań – Miedzichowo. Największe natężenie ruchu odbywa się na drogach krajowych, po których porusza się transport z materiałami niebezpiecznymi.

Pomimo braku danych o rodzaju przewożonych materiałów można przypuszczać, że drogami przewożone są te same materiały co drogami kolejowymi. Na tych i pozostałych drogach na terenie powiatu zagrożenie stanowią również cysterny transportujące benzynę, olej napędowy i gaz LPG do okolicznych stacji paliw.

Transport gazociągami

Transport rurociągowy jest z pewnością najbardziej bezpieczny dla środowiska, i mieszkańców jednakże z uwagi na rodzaj przesyłanego medium należy liczyć się z możliwością zagrożenia w przypadku jego rozszczelnienia lub uszkodzenia.

Zagrożenia te w powiecie stwarzają wysokociśnieniowe rurociągi gazowe. Przebieg tych rurociągów przedstawia **tabela 7**. Gazociągi wysokociśnieniowe przebiegają przez gminy Suchań, Stargard, Kobyłankę oraz Dolice. Na terenie powiatu znajdują się dwie stacje redukcyjno-pomiarowe I stopnia w miejscowościach Lipnik i Strzebielewo oraz dwa zespoły zaworowo-upustowe na gazociągu Szczecin-Lwówek w miejscowościach Kolonia Kiczarowo i Małkocin.

Tabela 7. Trasy przebiegu instalacji gazowych

Lp.	Trasa przebiegu	Rodzaj i średnica przewodu, ciśnienie
1	Recz-Stargard	wysokociśnieniowy GZ-35; DN 250; 5 MPa
2	Stargard-Szczecin	wysokociśnieniowy GZ-50; DN 250; 6 MPa
3	Barlinek –Dolice -Stargard- Goleniów-Police	wysokociśnieniowy GZ-50; DN 500; 6 MPa
4	Szczecin –Lwówek	wysokociśnieniowy GZ-50; DN 700; 8,4 MPa

3.4. Zagrożenia warunkami hydrometeorologicznymi oraz obecnością zbiorników i cieków wodnych (zagrożenie powodziowe)

Zagrożenie powodziowe na terenie powiatu stargardzkiego może wystąpić jedynie w przypadku długotrwałych ulewnych deszczy i gwałtownych roztopów. Sytuacja taka ma miejsce w miesiącach styczeń-kwiecień oraz lipiec-sierpień. Największe zagrożenie może powodować rzeka Ina i jej dopływy Mała Ina.

Nie przewiduje się zagrożenia powodzią budynków użyteczności publicznej, zamieszkania zbiorowego oraz magazynów z substancjami niebezpiecznymi.

W przypadku przekroczenia stanu alarmowego na rzece Inie (280) istnieje możliwość podtopienia mostu na drodze gminnej Kłębino-Stargard na odcinku ok. 100-200m w odległości kilkunastu metrów od rzeki oraz przelania się wody przez górną nawierzchnię mostu. Zagrożone mogą być również budynki mieszkalne w Stargardzie przy ulicach Światopełka, Drzymały i Nadbrzeżnej. Zestawienie zagrożonych miejscowości przedstawia **tabela 8**.

W okresie letnim nad jeziorami naszego powiatu wypoczywają turyści, którzy wykorzystują w celach rekreacyjnych sprzęt pływający, co może w przyszłości skutkować wzrastającą liczbą utonięć i wypadków na wodzie. Między innymi spowodowane to może być brakiem odpowiedniej ilości plaż strzeżonych. Większość akwenów, z których korzystają turyści oraz okoliczni mieszkańcy nie posiada strzeżonych kąpielisk.

Największe jeziora na terenie powiatu, na których znajdują się plaże niestrzeżone to: Krzemień, Wisola, Sierakowo, Gardzko, Kamienny Most, Chociwel, Okunie, Marianowskie, Szadzko, Storkowskie, Linówko, Stubnica, Długie. Jedynie nad jeziorami Ińsko i Miedwie można korzystać z miejskich plaż, które są strzeżone przez ratowników WOPR.

Tabela 8. Zagrożenie powodziowe miejscowości

Lp.	Rzeka, zbiornik	Powierzchnia zalewowa	Zagrożone miejscowości
1	Rzeka Ina	922 ha	Witkowo - Krępczewo - użytki zielone w dolinie rzeki Ina
2	Rzeka Ina	213 ha	Nie występują (tereny przy rzece wzdłuż południowej granicy gm. Suchań)
3	Rzeka Ina	50 ha	Część miasta Stargard w rejonie ulic Nadbrzeżnej, Drzymały i Światopełka

3.5. Zagrożenia związane z występowaniem obszarów leśnych

Lasy powiatu stargardzkiego zajmują powierzchnię 328,1 km², co stanowi 23,0% lesistości. Przeciętny wiek drzewostanu wynosi około 50 lat. Na terenie powiatu występują przeważnie lasy mieszane. Drzewostany liściaste zostały w znacznym stopniu przekształcone w lasy sosnowe

z domieszką gatunków obcych – przeważnie świerka pospolitego. Kompleksy leśne na terenie powiatu zarządzane są przez cztery nadleśnictwa : Kliniska, Dobrzany, Choszczno, Łobez.

Zagrożenie na obszarach leśnych jest zależne od warunków atmosferycznych oraz rodzaju drzewostanu. W zdecydowanej większości lasy na terenie powiatu zaliczone są do II kategorii zagrożenia pożarowego, zajmują one 231,1 km² powierzchni. Lasy te należą do Nadleśnictw: Dobrzany, Choszczno oraz Łobez (tabela 9).

Tabela 9. Powierzchnia lasów w poszczególnych gminach

Miasto / Gmina	Powierzchnia całkowita [km ²]	Powierzchnia lasów [km ²]	Kategoria zagrożenia pożarowego lasu
Stargard M.	48	1	II
Chociwel	161	60,8	II
Dobrzany	135	45,7	II
Ińsko	151	26,9	II
Suchań	133	17,1	II
Dolice	237	62,2	II
Kobylanka	122	69,7	I
Marianowo	102	14,6	II
Stara Dąbrowa	112	2,8	II
Stargard G.	318	27,3	I
RAZEM	1519	328,1	

Największe zagrożenie pożarowe lasów występuje natomiast w nadleśnictwie Kliniska, którego obszary leśne występują w gminach Kobylanka oraz Stargard, obszary te zaliczone są do I kategorii zagrożenia pożarowego. Łączna powierzchnia tych obszarów to 96 km². Na terenie tego nadleśnictwa wszechobecnym gatunkiem drzewiastym jest sosna, której udział wynosi 89,6%. Procentowy udział gatunków lasotwórczych przedstawia się następująco: Sosna 89,6%, Modrzew 0,3%, Świerk 0,5%, Buk 2,1%, Dąb 1,4%, Brzoza 3,1%, Olcha 3,0%”.

Z tego też względu jak również w związku z występowaniem dużych i zwartych kompleksów leśnych, mogą występować pożary o znacznych rozmiarach, zagrażające między innymi zabudowaniom w miejscowościach wśród nich położonych. Najczęstszymi miejscami i przyczynami pożarów leśnych są: pożary nieużytków rolnych, z których pożary przenoszą się na lasy, wzmagający się ruch turystyczny oraz podpalenia umyślne. Dotychczas pożary lasów występowały przeważnie na obrzeżach tych kompleksów, lecz najtrudniejsza sytuacja mogłaby wystąpić w przypadku powstania pożaru w głębi obszaru leśnego np. w okolicach Dobrzan i Reptowa.

3.6. Podsumowanie i wnioski

Opisane powyżej typy zagrożeń nie wyczerpują wszystkich ewentualności mogących stwarzać zagrożenia dla życia, zdrowia i mienia. Do innych miejscowych zagrożeń, które mogą wystąpić na terenie powiatu stargardzkiego, zaliczyć można upadki drzew i zniszczenie konstrukcji powstałe w wyniku działania silnych wiatrów, zasypanie ludzi podczas wykonywania prac inżyniersko – budowlanych, zjawiska przyrodnicze (susza, gradobicie, śnieżyce), awaryjne uszkodzenia maszyn i urządzeń technologicznych, zdarzenia związane z udziałem osób psychicznie chorych i samobójców, katastrofy technicznej infrastruktury komunalnej, katastrofy lotnicze związane z korytarzami przelotu samolotów, ataki terrorystyczne czy też zagrożenie radiacyjne od elektrowni zlokalizowanych poza granicami kraju.

Największe zagrożenia w powiecie związane są z:

- dużymi obszarami leśnymi I i II kategorii zagrożenia pożarowego;
- dużą liczbą obiektów wysokich w m. Stargard;
- przewozem materiałów niebezpiecznych w transporcie kolejowym i drogowym;
- dużym natężeniem ruchu na drogach krajowych oraz w ruchu kolejowym;
- przebiegiem przez teren powiatu gazociągu wysokiego ciśnienia;
- występowaniem dużych zakładów przemysłowych, w których mogą powstać pożary o dużych rozmiarach i trudnych do opanowania.

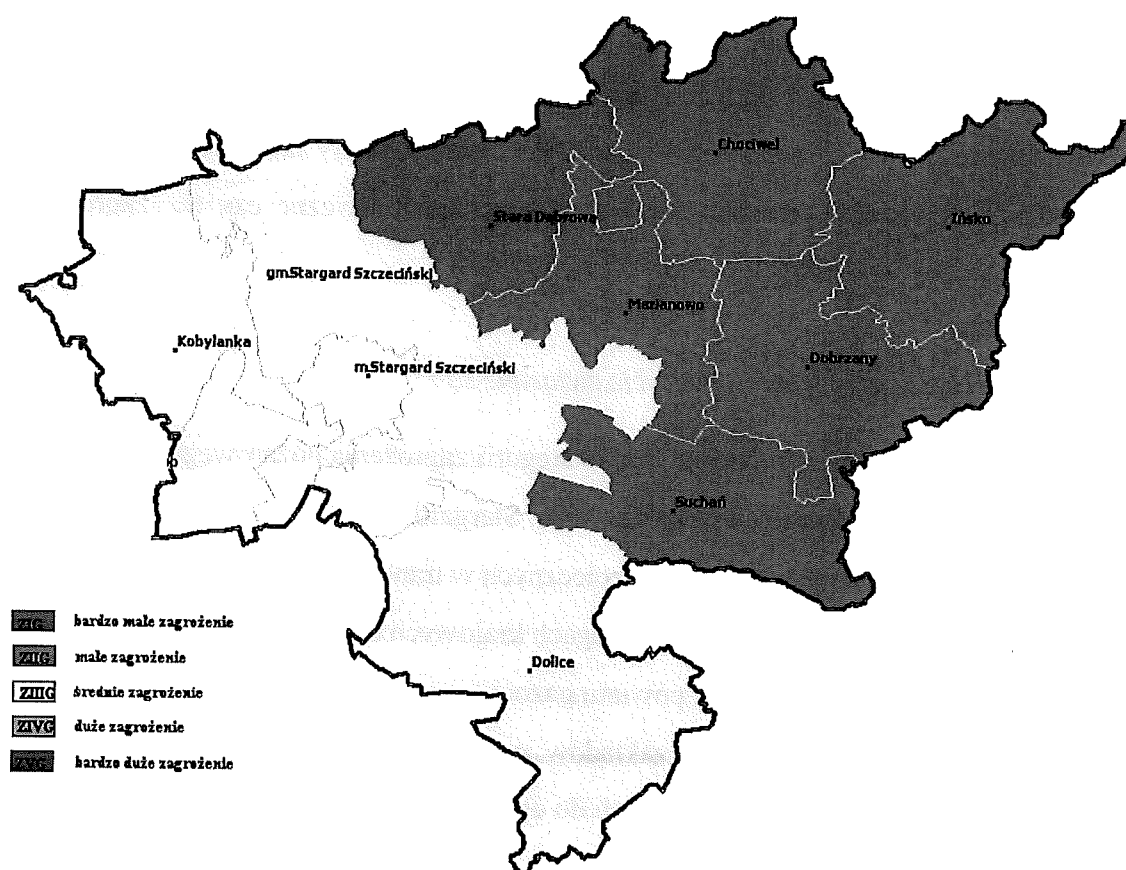
Obiekty charakterystyczne z punktu widzenia systemu ratowniczego

Do obiektów takich należą:

- budynki wysokie na terenie m. Stargard – konieczność stosowania drabiny mechanicznej i problemy z jej dojazdem i dostępem do obiektów;
- duże obszary leśne – obszar w gminach Stargard i Kobylanka (I kategoria zagrożenia pożarowego);
- trasy kolejowe Szczecin – Poznań, Szczecin- Gdańsk oraz drogi krajowe nr 10 i 20 – duże natężenie ruchu, transport materiałów niebezpiecznych;
- zakłady oraz obiekty magazynowe, które ze względu na swoją wielkość stwarzają zagrożenie powstania pożarów o dużych rozmiarach i trudnych do opanowania.

Określenie stopni zagrożeń gmin i powiatu.

Wg obliczeń dokonanych za pomocą arkusza kalkulacyjnego stopnie zagrożenia gmin oraz powiatu przedstawiają się następująco:



Rysunek 4. Stopnie zagrożeń w poszczególnych gminach

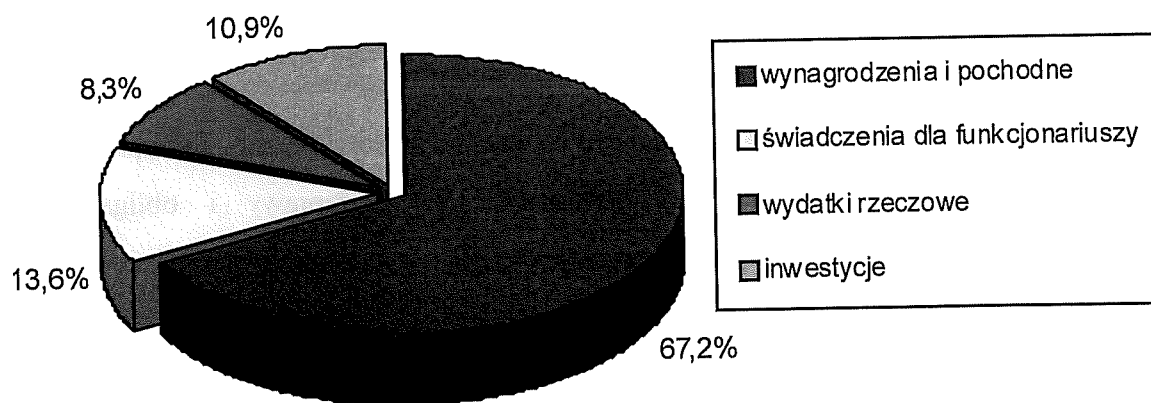
V. GOSPODARKA FINANSOWA I ZABEZPIECZENIE LOGISTYCZNE

Komenda Powiatowa Państwowej Straży Pożarnej w Stargardzie jest finansowana z dotacji celowej, przekazanej z budżetu państwa na zadania bieżące z zakresu administracji rządowej oraz inne zadania zlecone ustawami realizowane przez powiat w dziale 754 – Bezpieczeństwo publiczne i ochrona przeciwpożarowa. Komendant Powiatowy jest dysponentem środków finansowych na zadania statutowe, odpowiadając tym samym za wykonanie planu finansowego. W roku 2016 struktura budżetu Komendy Powiatowej Państwowej Straży Pożarnej w Stargardzie w dziale 754, rozdziale 75411 przedstawia się następująco:

wydatki ogółem: 7.319.095,06 zł

w tym:

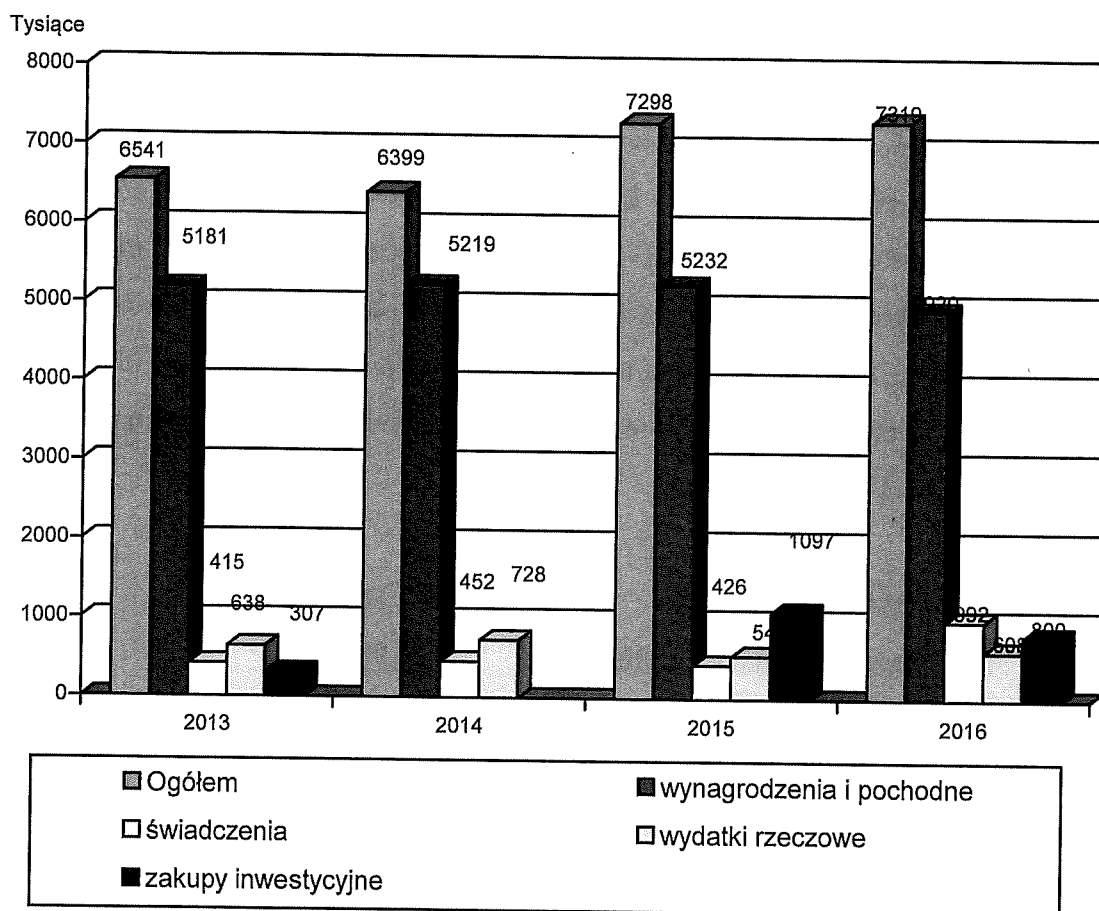
- wynagrodzenia i pochodne: 4.919.685,50 zł,
- świadczenia dla funkcjonariuszy: 991.801,70 zł,
- wydatki rzeczowe: 607.571,98 zł,
- wydatki inwestycyjne: 800.035,88 zł.



Wykres - Struktura wydatków

Z przedstawionych danych liczbowych wynika, że ok. 80,8 % wydatków stanowiły wydatki na wynagrodzenia oraz świadczenia dla funkcjonariuszy i pracowników cywilnych, 8,3 % budżetu przeznaczono na wydatki rzeczowe, natomiast 10,9 % budżetu stanowiły środki na wydatki

inwestycyjne. W porównaniu z rokiem poprzednim plan finansowy komendy był większy o zaledwie 20.899,41 zł.



Wykres. Struktura wydatków w latach 2013-2016

Ze środków na wydatki bieżące w sposób prawidłowy można było prowadzić działalność statutową komendy. Na bieżąco dokonywane były naprawy i obowiązkowe przeglądy eksploatowanego sprzętu, uzupełnianie wyposażenie sprzętowe na samochodach w celu prawidłowego prowadzenia akcji ratowniczo-gaśniczych, zakupiono wyekwipowanie osobiste strażaków oraz sprzęt i materiały niezbędne do prowadzenia działalności.

Zakupiono między następujący sprzęt ochrony osobistej ratowników:

- 3 komplety ubrań specjalnych,
- 9 kompletów ubrań koszarowych,
- 5 sztuk hełmów Gallet F1,
- 25 sztuk pasów bojowych,

Dokonano doposażenia SGPR Stargard (grupy poszukiwawczo-ratowniczej):

- multitool Leatherman – 20 sztuk,
- pasy taktyczne – 20 sztuk,

- rękawice Hex Armor – 20 par,
- kamera termowizyjna Sonel KT 80 – 1 sztuka.

W 2015 roku po podpisaniu umowy z Narodowym Funduszem Ochrony Środowiska i Gospodarki Wodnej przy współudziale Powiatu Stargardzkiego na realizację przedsięwzięcia „Termomodernizacja budynków Komendy Powiatowej Państwowej Straży Pożarnej w Stargardzie Szczecińskim” oraz wyłonieniu Wykonawcy rozpoczęto realizację prac związanych z termomodernizacją. Koszt prac termomodernizacyjnych wynosił: 1 800 035,77 zł (jeden milion osiemset tysięcy trzydzieści pięć złotych 77/100). Prace rozpoczęto w ostatnim kwartale 2015 roku, zakończono w czerwcu 2016 roku.

Zakres wykonanych prac:

- docieplenie ścian zewnętrznych, dachów oraz stropodachów budynków, izolacja fundamentów,
- wymiana bram garażowych;
- montaż kolektorów słonecznych, modernizacja węzła co i cwu, montaż armatury wodooszczędnej;
- wymiana okien w budynkach;
- docieplenie posadzki garażowej;
- wymiana świetlika dachowego;
- montaż odsysaczy spalin w garażach.

W trakcie wykonywanych prac stwierdzono konieczność wykonania robót dodatkowych związanych z wymianą pokrycia dachowego budynku administracyjno-socjalno-garażowego (część administracyjna) – istniejące pokrycie papowe ze względu na czasookres użytkowania jest nieszczelne. Ponadto stwierdzono uszkodzenie wewnętrznej linii ciepłowniczej pomiędzy obiektami Komendy, istnieje potrzeba wymiany lub naprawy istniejącej.

Szacunkowy koszt ww. prac budowlanych - 180 000 zł (sto osiemdziesiąt tysięcy złotych), uzależniony od przyjętych rozwiązań technicznych.

W ciągu roku nie było problemów z płynnością finansową, w związku z czym wszystkie płatności zarówno w stosunku do funkcjonariuszy jak i kontrahentów odbywały się w granicach obligatoryjnych terminów. Reasumując można stwierdzić, że rok 2016 dla Komendy Powiatowej Państwowej Straży Pożarnej w Stargardzie był dobrym rokiem i nie było większych problemów z prowadzeniem polityki finansowej.

Finansowanie jednostek OSP.

Jednostki Ochotniczych Straży Pożarnych finansowane są z budżetów gmin, jedynie nieliczne jednostki aktywnie pozyskują środki finansowe lub rzeczowe spoza przyznaných dotacji. Dla jednostek włączonych do KSRG corocznie przyznawana jest dotacja z budżetu państwa, której realizacja następuje poprzez komendy PSP. W 2016 r. po raz pierwszy Komenda wspólnie z Zarządem Powiatowym ZOSP rozdzielała przydzielone środki z dotacji MSW dla wszystkich jednostek OSP z terenu powiatu stargardzkiego. Rozdział środków finansowych przedstawiono w tabeli 10 i 10a.

Dotacje finansowe z budżetu państwa w roku 2016 zostały przeznaczone głównie na 1 kpl. sprzętu hydraulicznego, zestawy do ratownictwa wodnego, zestawy do ratownictwa wysokościowego, wyposażenie w sprzęt do ratownictwa chemicznego i ekologicznego, torby medyczne PSP R1, aparaty powietrzne ochrony dróg oddechowych, pompy do wody zanieczyszczonej, drabiny pożarnicze, wyposażenie osobistego strażaków (ubrania, buty, rękawice), węże pożarnicze, sprzęt łączności, przeglądy sprzętu. Oprócz otrzymanych dotacji dla jednostek OSP w KSRG w roku 2016 gminy naszego powiatu dofinansowały dodatkowo zakupiony sprzęt w łącznej kwocie 29 519,00 zł. Kwota dotacji w porównaniu z latami ubiegłymi wiąże się z realizacją założeń rozwoju sieci jednostek OSP w KSRG (2011-2016), które zakłada między innymi doposażenie jednostek OSP w KSRG w podstawowy sprzęt zgodnie z przyjętymi w nim jednolitymi standardami.

Tabela 10. Zestawienie dofinansowania jednostek OSP Z KSRG w latach 2001-2016

Rok	Wielkości dotacji budżetowej OSP z KSRG [zł]													Suma / rok
	Nazwa jednostki (* w KSR-G od 2002r.)													
	Żarowo	Chocimiel	Dobrzyń	Irsko	Kobyłanka	Marianowo	St. Dąbrowa	Suchań	Grzędzice	Parlino	Dolice	Kolin	Bielkowo	
1	2	3	4	5	6	7	8	9	10	11	12	13	14	15
2001	3500	10500	11000	13702	7000	3500	4500	10000	4000		6500	1000		75 202
2002	3000	5000	7500	11597	5000	4500	3500	6500	2000		4000	4000		56 597
2003	4776	8492	10169	7781	6454	6334	6454	8123	3348	3458	7533	5855	3818	82 595
2004	5806	9090	10573	8877	7204	6663	6392	7653	5617	5776	8469	6993	6388	95 501
2005	7213	10671	10836	9248	7872	7927	7037	9409	5829	6433	8146	8146	6941	105 708
2006	7532	4311	8622	6862	6904	7877	7037	8356	5319	6718	6372	6718	7425	90 053
2007	7570	7070	6570	7070	7570	7570	10413	7570	6570	7570	6570	7570	7570	97 253

2008	7384	6286	6486	7384	7384	7384	6000	7386	6486	7384	6486	7384	7384	90 818
2009	7920	8770	8931	8150	8058	9841	8219	9620	7788	7391	6345	7552	8242	106 834
2010	6647	6647	6657	6647	5997	5997	6647	6647	6647	6647	5997	6647	6647	84 471
2011	16070	11200	8900	16070	11200	23808	16070	49260	16070	16070	16070	16070	8900	225 758
2012	10396	5536	9263	5536	5536	5536	46536	5536	10396	5536	46536	5536	10396	172 275
2013	54480	39480	4480	4480	4480	4480	4480	4480	4480	4480	4480	4480	4480	143 240
2014	105000	5000	53000	67000	5000	5000	5000	5000	5000	5000	5000	5000	5000	171800
2015	5629	105129	5629	5129	5129	17129	5129	5129	4129	5129	17129	55129	5129	240 677
2016	6546	18548	6546	10046	6546	6546	6546	18546	10546	58546	9746	6546	6546	171 800
Suma	253840	156601	169533	190450	102205	112963	144831	164086	100096	141009	148250	99497	89737	2 113 775

Tabela 10a. Zestawienie dofinansowania MSW jednostek OSP w 2016

Rok	Jednostka OSP / kwota dofinansowania											Ogółem dofinansowanie na powiat
	Żarowo	Chociwel	Dobrzany	Irsko	Dzwonowo	Lisowo	Suchań	Dolice	Bielkowo	Wapnica	Kolin	
2016	18400	5600	10659	10847	2400	8297	7640	4800	13240	7200	7200	96 283,00

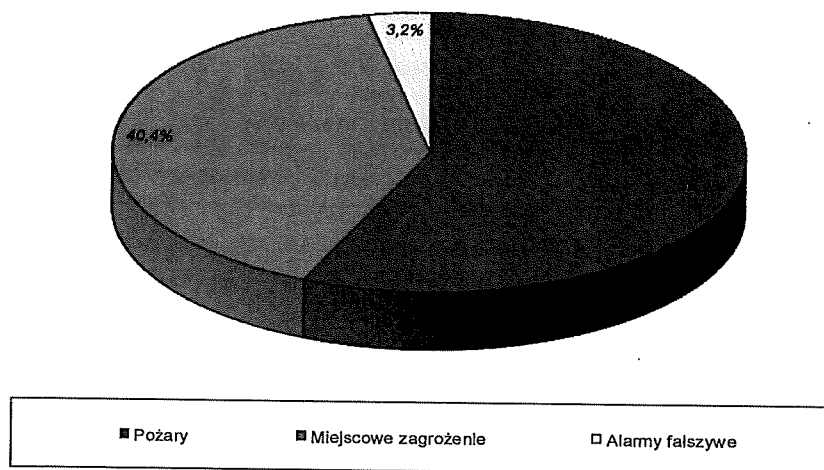
VI. DZIAŁANIA RATOWNICZE

W roku 2016 na ogólną ilość interwencji w naszym województwie 19289, nasz powiat plasuje się na 3 miejscu z ilością 1276 zdarzeń, co stanowi 6,61% zdarzeń odnotowanych w województwie. W porównaniu z 2015 rokiem (6,1%) jest to wzrost w procentowym udziale naszego powiatu w zdarzeniach na terenie całego województwa.

Na ogólną liczbę zdarzeń w naszym powiecie przypada:

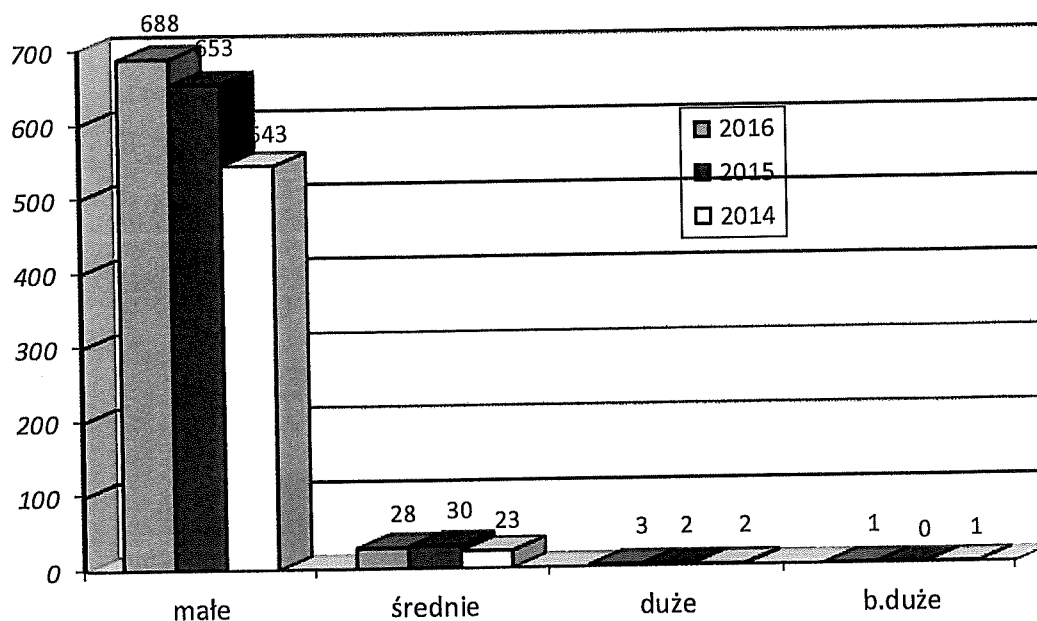
- 720 pożarów, co stanowi 56,4 % zdarzeń,
- 515 miejscowych zagrożeń, co stanowi 40,3 % zdarzeń,
- 41 alarmów fałszywych, co stanowi 3,2 % zdarzeń.

Wykres. Struktura zdarzeń w 2016 r.



Wśród pożarów odnotowano:

- 688 pożarów małych,
- 28 pożarów średnich,
- 3 pożarów dużych,
- 1 pożar bardzo duży.
- 1 pożar bardzo duży.



Wykres. Struktura pożarów w latach 2014-2016

Wśród miejscowych zagrożeń ze względu na ich wielkość odnotowano:

- 60 zdarzeń małych,
- 449 zdarzeń lokalnych,
- 6 zdarzenia średnie.

Tabela. 11 Zestawienie zdarzeń w porównaniu do lat ubiegłych

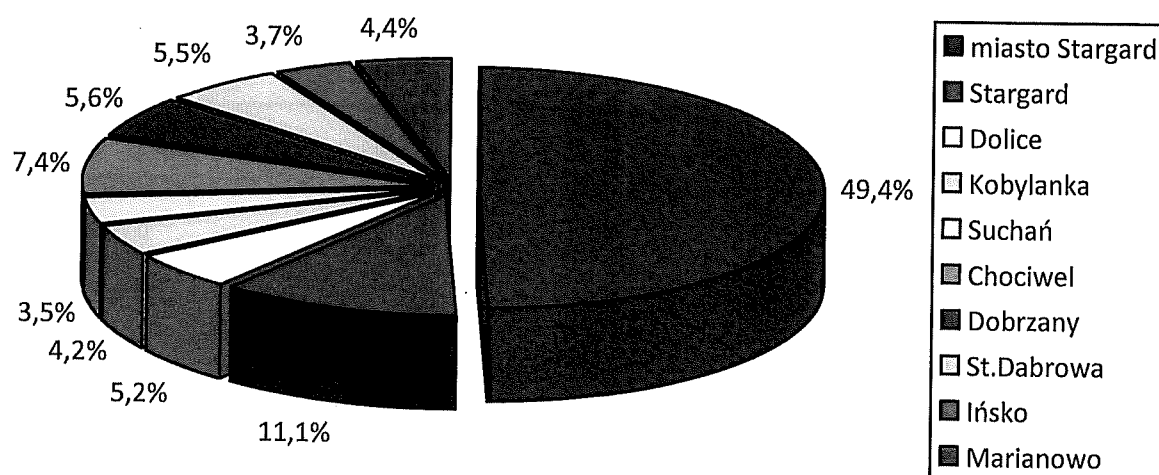
Rodzaj zdarzenia	Rok 2016	Rok 2015	Rok 2014	Rok 2013	Rok 2012
Požary	720	685	567	764	663
Miejscowe zagrożenia	515	468	496	460	392
Alarmy Fałszywe	41	35	36	36	40
Razem	1276	1188	1099	1260	1095

Biorąc pod uwagę ilości zdarzeń w poszczególnych gminach największą ich ilość odnotowano na terenie miasta Stargard – 630.

W innych gminach ilość interwencji przedstawia się następująco:

- gmina Stargard 142
- gmina Chociwel 95
- gmina Dobrzany 72
- gmina Stara Dąbrowa 70

- gmina Dolice 66
- gmina Marianowo 56
- gmina Kobylanka 53
- gmina Ińsko 47
- gmina Suchań 45



Wykres. Procentowy udział gmin w zdarzeniach roku 2016

W porównaniu do roku 2015 w jednej gminie nastąpił spadek ilości interwencji tj. w gminie Kobylanka o 7%. Pozostałe gminy zanotowały wzrost interwencji. Największy wzrost zdarzeń odnotowano w gminie Marianowo, gdzie ilość interwencji wzrosła o 39% (patrz tabela).

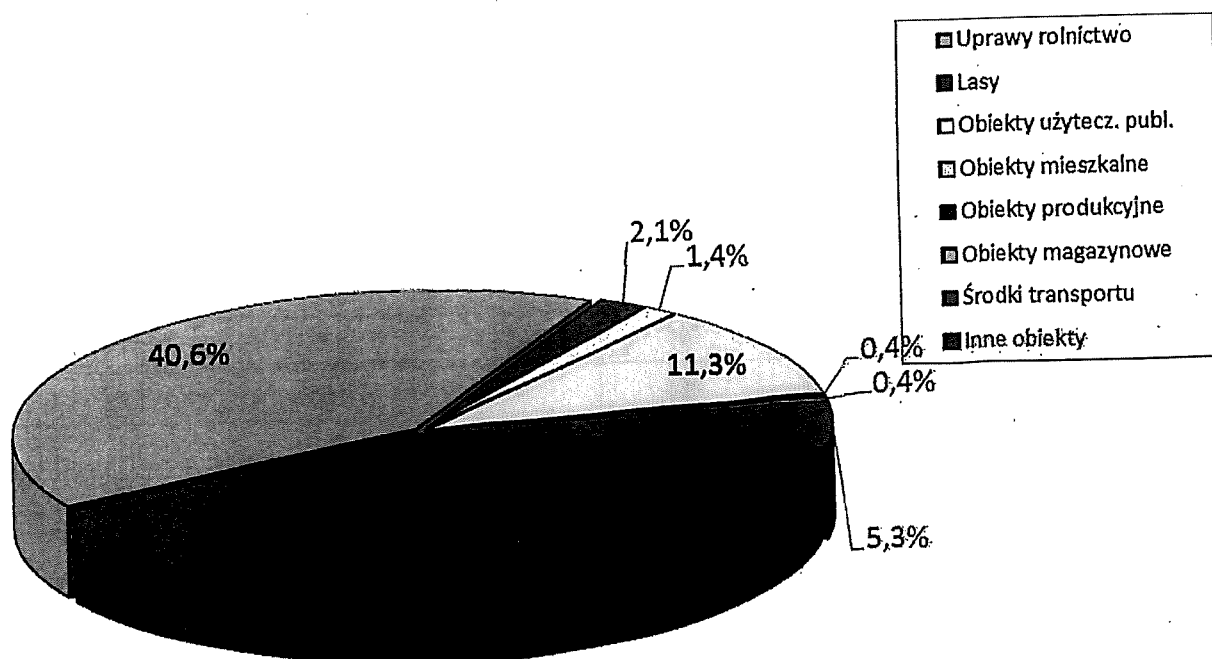
Tabela. 12 Zestawienie zdarzeń w poszczególnych gminach w latach 2012-2016

Lp	Gmina	Ilość zdarzeń				
		Rok 2016	Rok 2015	Rok 2014	Rok 2013	Rok 2012
1	m.Stargard	630	627	555	682	608
2	Stargard	142	132	143	159	122
3	Dolice	66	66	52	37	36
4	Dobrzany	72	50	62	55	60
5	Chociwel	95	83	66	84	68
6	Ińsko	47	41	47	48	40
7	Kobylanka	53	57	67	43	38
8	Suchań	45	44	51	59	31
9	Marianowo	56	34	25	30	26
10	Stara Dąbrowa	70	54	30	64	66

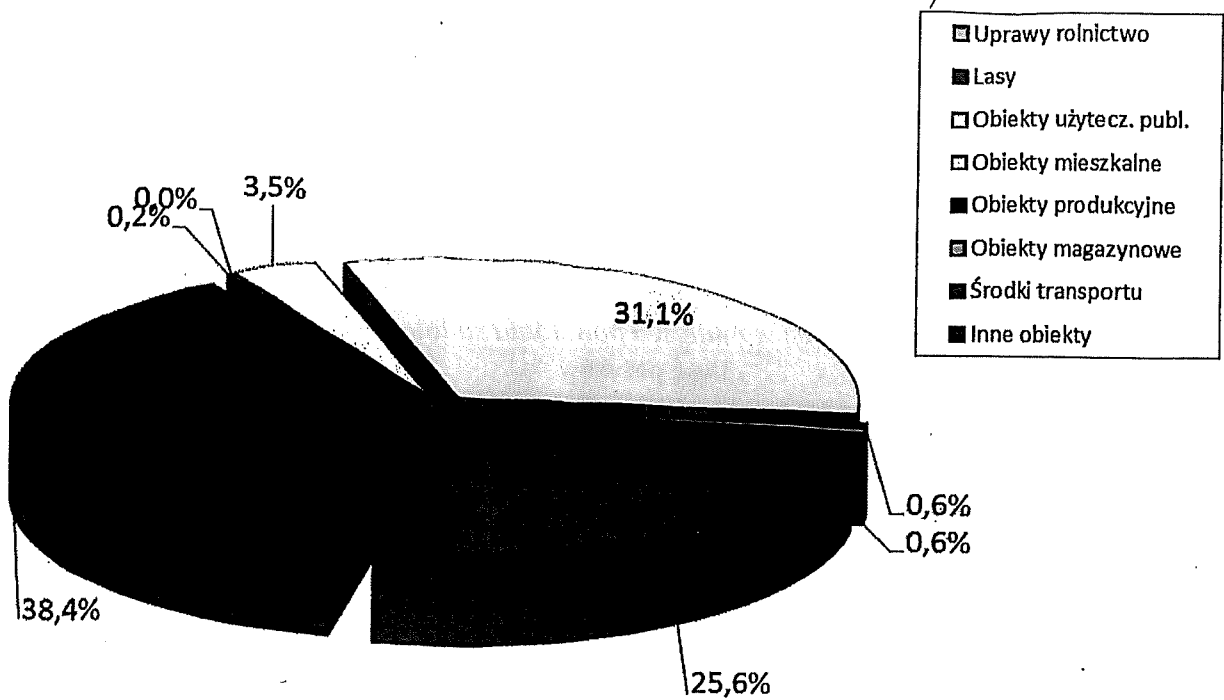
W roku 2016 ilość zdarzeń w porównaniu z rokiem 2015 zwiększyła się o 8,09 %; z 1188 do 1276 w tym nastąpił wzrost pożarów i miejscowych zagrożeń odpowiednio o 5,25 % i 10,04 %. Szczegółowe zestawienie ilości pożarów oraz miejscowych zagrożeń w poszczególnych obiektach przedstawia tabela z której wynika, że wzrost pożarów odnotowaliśmy w obiektach mieszkalnych, w lasach, w rolnictwie, w środkach transportu.

Tabela. 13 Dane statystyczne wg miejsca powstania za lata 2012-2016

Rodzaj obiektu	Ilość pożarów					Ilość MZ				
	2016	2015	2014	2013	2012	2016	2015	2014	2013	2012
Uprawy rolnictwo	292	260	253	289	212	1	3	3	3	3
Lasy	15	12	4	4	6	0	1	2	4	1
Obiekty użytecz. publ.	10	14	8	9	4	18	16	22	16	14
Obiekty mieszkalne	81	66	64	60	89	160	13	126	130	108
Obiekty produkcyjne	3	7	1	10	6	3	1	1	3	6
Obiekty magazynowe	3	7	7	3	1	3	3	3	2	3
Środki transportu	38	23	29	27	22	132	111	145	107	104
Inne obiekty	278	296	219	362	323	198	197	194	195	153



Wykres. Pożary w obiektach w roku 2016



Wykres. Miejsce zagrożenia w obiektach w roku 2016

Tabela 14. Rodzaj miejscowych zagrożeń w latach 2012-2016.

Lp.	Rodzaj miejscowego zagrożenia	Rok 2016	Rok 2015	Rok 2014	rok 2013	rok 2012
1	Silne wiatry	95	91	99	93	52
2	Przybory wód	1	1	0	1	2
3	Opady śniegu	0	0	0	1	0
4	Opady deszczu	46	24	47	14	26
5	Chemiczne	14	5	15	11	7
6	Ekologiczne	0	0	0	0	0
7	Radiologiczne	0	0	0	0	0
8	Budowlane	3	3	4	2	1
9	Infrastruktury komunalnej	2	4	3	1	4
10	W transporcie drogowym	133	108	141	109	105
11	W transporcie kolejowym	2	1	4	1	0
12	W transporcie lotniczym	0	0	0	0	0
13	Na obszarach wodnych	10	14	13	18	18
14	Medyczne	53	70	41	48	28

Najczęściej interweniowaliśmy w miesiącach: kwietniu – 198, w maju - 167 i marcu - 156. Najmniej zdarzeń odnotowano w lipcu – 69 i październiku – 67.

W ubiegłym roku, jednostki ochrony przeciwpożarowej na terenie naszego powiatu wyjeżdżały 166 razy do pożarów i miejscowych zagrożeń z osobami poszkodowanymi. W porównaniu z rokiem 2015 nastąpił wzrost takich interwencji z 148 do 166.

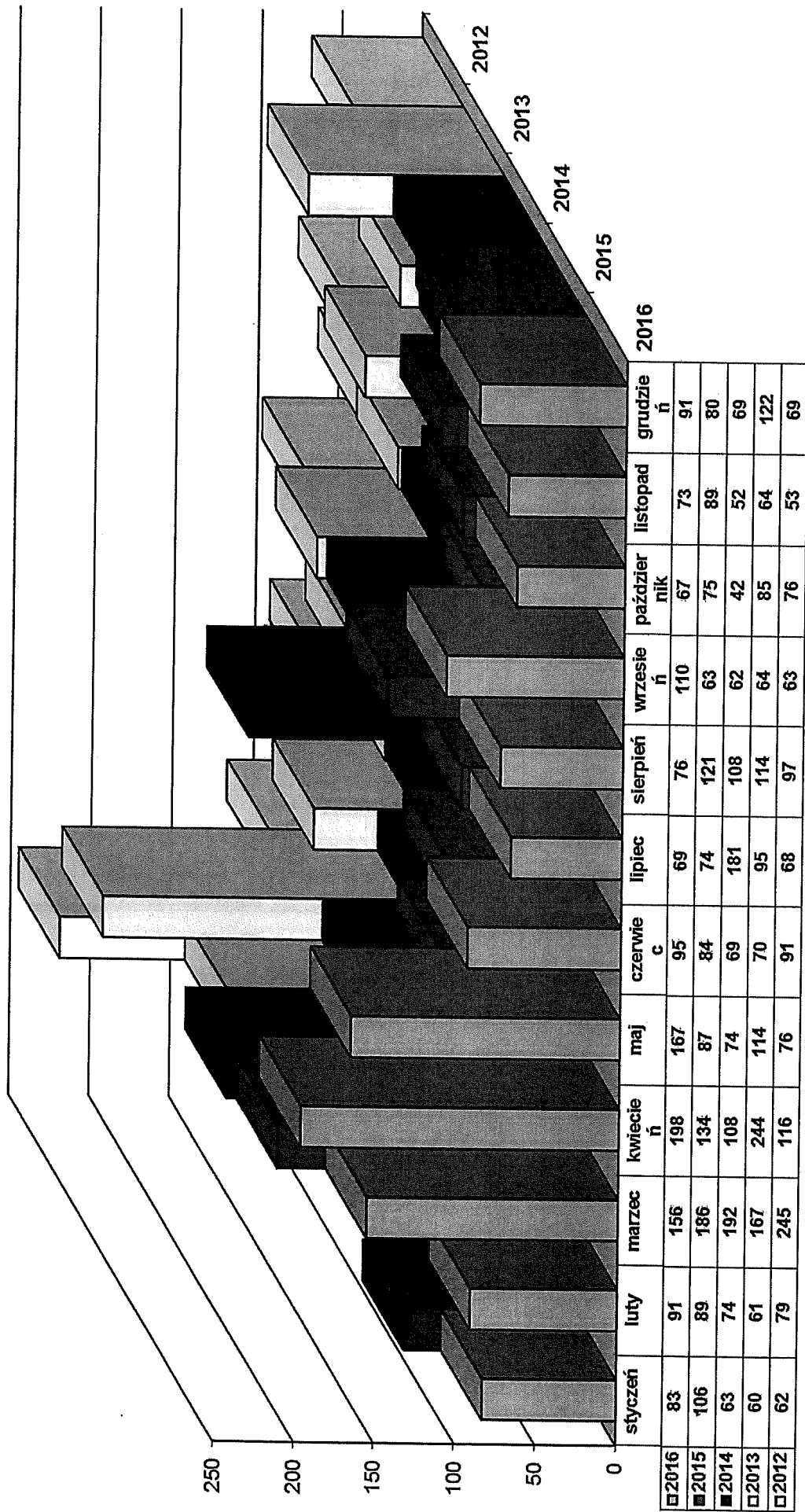
Tabela. 15 Osoby poszkodowane w zdarzeniach.

rok	OGÓLEM		POŻARY								MIEJSCOWE ZAGROŻENIA							
			Ratownicy		w tym strażacy		Inne osoby		w tym dzieci		Ratownicy		w tym strażacy		Inne osoby		w tym dzieci	
			śmiertelne	ranni	śmiertelne	ranni	śmiertelne	Ranni	śmiertelne	ranni	śmiertelne	ranni	śmiertelne	ranni	śmiertelne	ranni	śmiertelne	ranni
2016	15	202	0	2	0	2	0	16	0	0	0	1	0	1	15	183	0	15
2015	13	187	0	0	0	0	1	17	0	1	0	3	0	1	12	167	0	6
2014	20	194	0	0	0	0	3	17	0	0	0	3	0	0	17	177	0	10
2013	19	190	0	0	0	0	2	14	0	3	0	0	0	0	17	176	1	52
2012	24	188	0	2	0	2	2	8	0	1	0	0	0	0	22	178	1	14

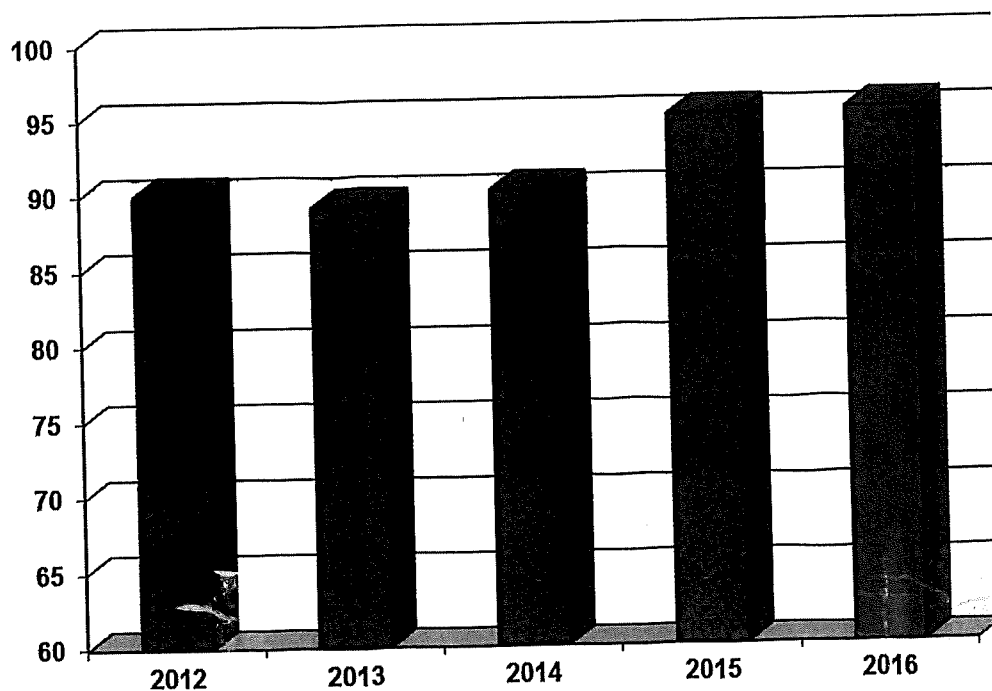
Zmniejszeniu uległa procentowa ilość interwencji, w których czas dojazdu do zdarzenia przekroczył 15 minut i wyniósł 4,9 % w stosunku do roku ubiegłego (9,8 %).

Tabela. 16 Zestawienie interwencji w poszczególnych gminach wg czasów dojazdów

Gmina	do 5 minut		od 6 do 10 minut		od 11 do 15 minut		pow. 15 minut	
	ilość	%	ilość	%	ilość	%	ilość	%
Chociwiel	4	4,30	42	45,16	36	38,71	11	11,83
Dobrzany	9	12,68	38	53,52	20	28,17	4	5,63
Dolice	7	10,77	25	38,46	30	46,15	3	4,62
Ińsko	5	10,64	18	38,30	21	44,68	3	6,38
Kobylanka	4	7,69	24	46,15	19	36,54	5	9,62
Marianowo	8	14,29	17	30,36	26	46,43	5	8,93
Stara Dąbrowa	2	2,99	7	10,45	50	74,63	8	11,94
m. Stargard	332	54,79	210	34,65	59	9,74	5	0,83
Stargard	17	12,59	53	39,26	57	42,22	8	5,93
Suchań	4	9,30	18	41,86	16	37,21	5	11,63




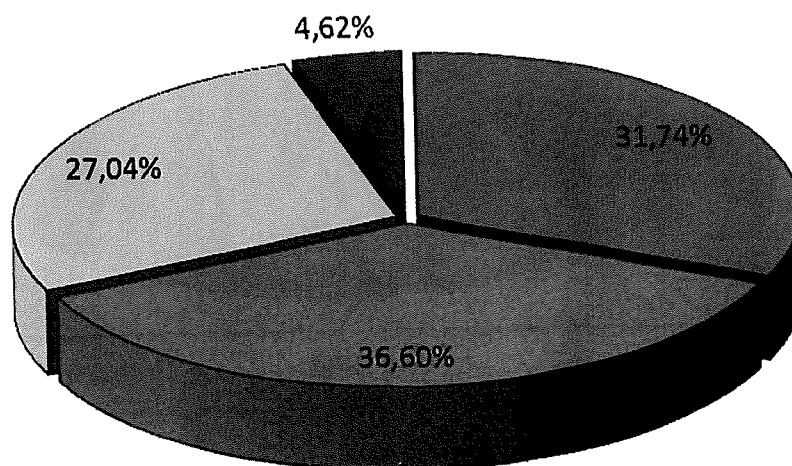
Wykres. Zdarzenia w poszczególnych miesiącach w latach 2012-2016.



Wykres. Procentowa ilość zdarzeń wg czasu dojazdu do 15 minut latach 2012-2016.

Tabela 17. Zestawienie interwencji wg czasów dojazdów w latach 2013-2016

Czas dojazdu jednostek do zdarzenia	2016		2015		2014		2013	
	Ilość zdarzeń	% udziału	ilość zdarzeń	% udziału	ilość zdarzeń	% udziału	ilość zdarzeń	% udziału
do 5 minut	392	31,74	355	30,78	333	30,30	405	33,09
od 6-10 minut	452	36,60	479	41,54	393	35,75	453	37,01
od 11-15 minut	334	27,04	262	22,87	199	18,10	234	19,12
pow. 15 minut	57	4,62	57	4,94	100	9,09	132	10,78



Wykres. Czas dojazdu do zdarzenia w roku 2016

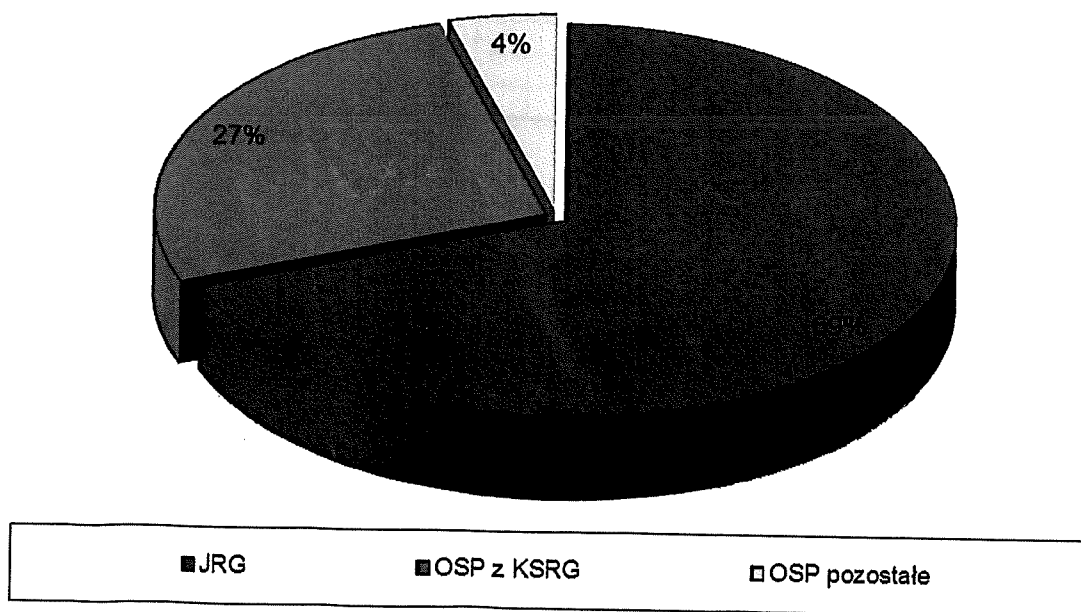
Zdarzenia w obiektach do których czas dojazdu wyniósł ponad 15 min. przedstawia się następująco:

- 17 pożarów nieużytków;
- 11 zdarzeń usuwania skutków silnych wiatrów;
- 15 innych zdarzeń, gdzie nie występowało bezpośrednie zagrożenia życia lub mienia;
- 5 pożarów poszycia w lesie gdzie utrudniony był dojazd z powodu trudnych warunków terenowych;
- 10 zdarzeń, gdzie dojazd był utrudniony przez warunki atmosferyczne lub błędnie podano miejsce zdarzenia.

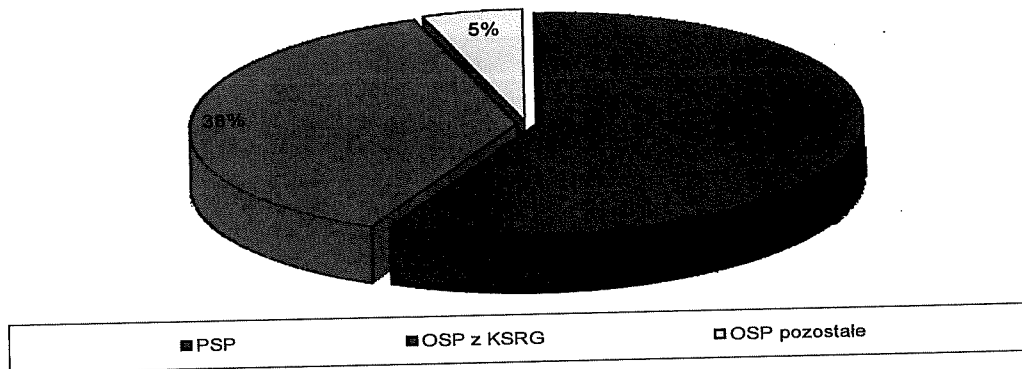
Ogółem w działaniach ratowniczo – gaśniczych na terenie powiatu udział brało:

- 1233 zastępów PSP (w roku 2015 - 887), w tym 4941 ratowników (rok 2015 - 4623).
- 571 zastępy OSP w KSRG (rok 2015 - 475) i 3239 ochotników (rok 2015 - 2813),
- 79 zastępy OSP poza KSRG (rok 2014 - 70) i 422 ochotników (rok 2015 - 362)

Najwięcej do zdarzeń z jednostek OSP wyjeżdżała jednostka OSP z Chociwła - 106, następnie z: Dobrzan - 86 i Ińska - 45 zdarzeń.



Wykres. Procentowy udział zastępów w działaniach



Wykres. Procentowy udział ratowników w działaniach.


Najczęstsze przyczyny powstawianych pożarów przedstawia tabela. Duża ilość zdarzeń związana była ze złą eksploatacją przewodów kominowych, pieców na paliwo stałe i gazowe w sumie straż interweniowała 75 razy w takich przypadkach. Z naszych ustaleń najczęściej spotykamy się z podpaleniami głównie przy pożarach: nieużytków, traw, śmietników i „dzikich wysypisk śmieci”.

Tabela . 18 Najczęstsze przypuszczalne przyczyny powstania pożaru w latach 2012-2016

Lp	Przyczyna powstawania pożaru	2016	2015	2014	2013	2012
1	Podpalenia	473	478	366	540	449
2	Wady urządzeń elektrycznych	9	15	6	9	13
3	Nieostrożność osób	39	38	32	42	39
4	Urządzenia grzewcze (wady, nieprawidłowa eksploatacja)	90	82	65	63	67

Tabela. 19 Najczęstsze przypuszczalne przyczyny miejscowych zagrożeń latach 2012-2016

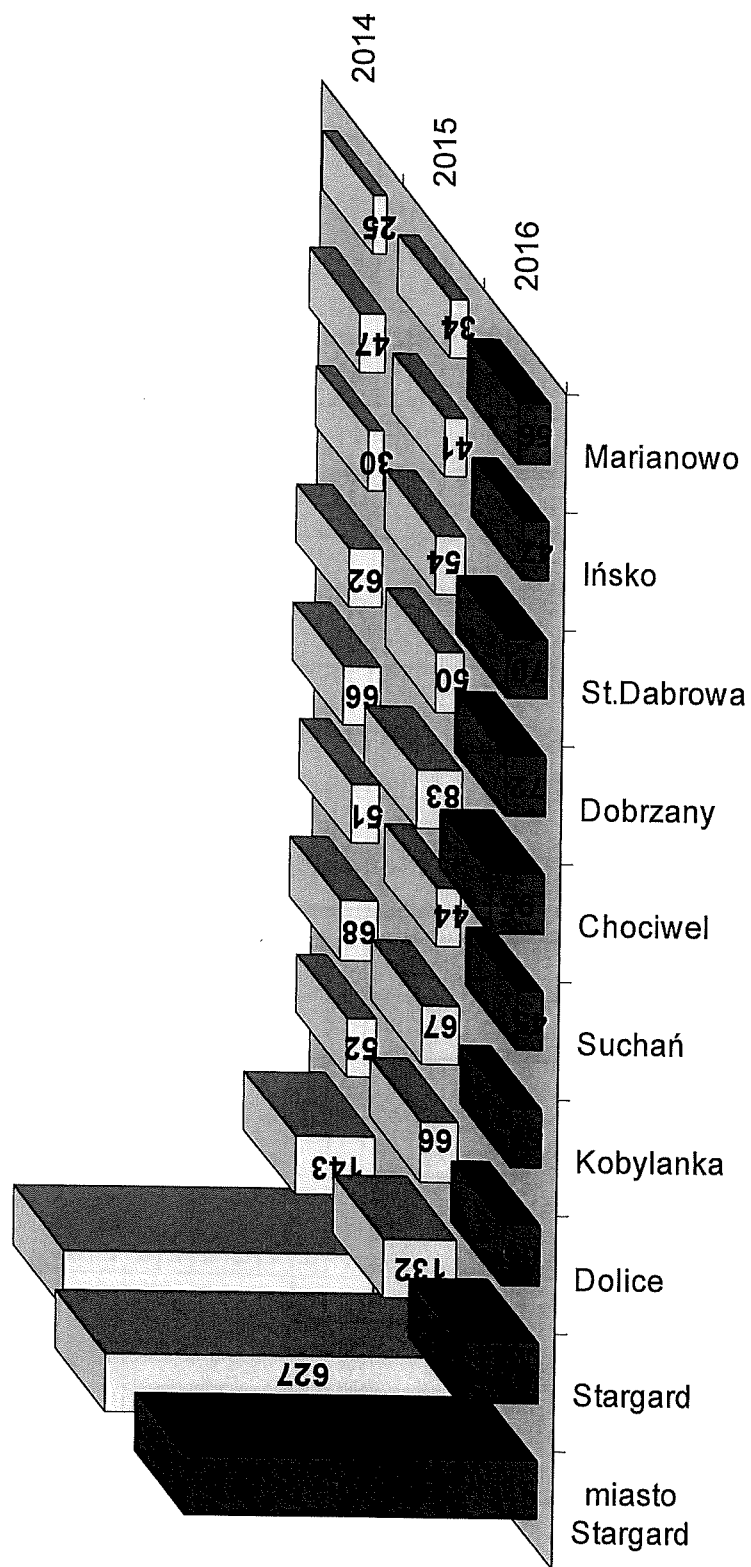
Lp	Przyczyny miejscowych zagrożeń	2016	2015	2014	2013	2012
1	Huragany, silne wiatry	95	98	109	93	55
2	Niezachowanie zasad bezpieczeństwa w komunikacji	92	70	110	68	74
3	Zachowanie się zwierząt (nietypowe, brak zabezpieczenia)	28	29	12	23	19
4	Gwałtowne opady atmosferyczne i przybory wód	46	7	34	12	20
5	Nieumyślne działanie człowieka	13	8	21	17	17
6	Celowe działanie człowieka	16	23	23	36	40



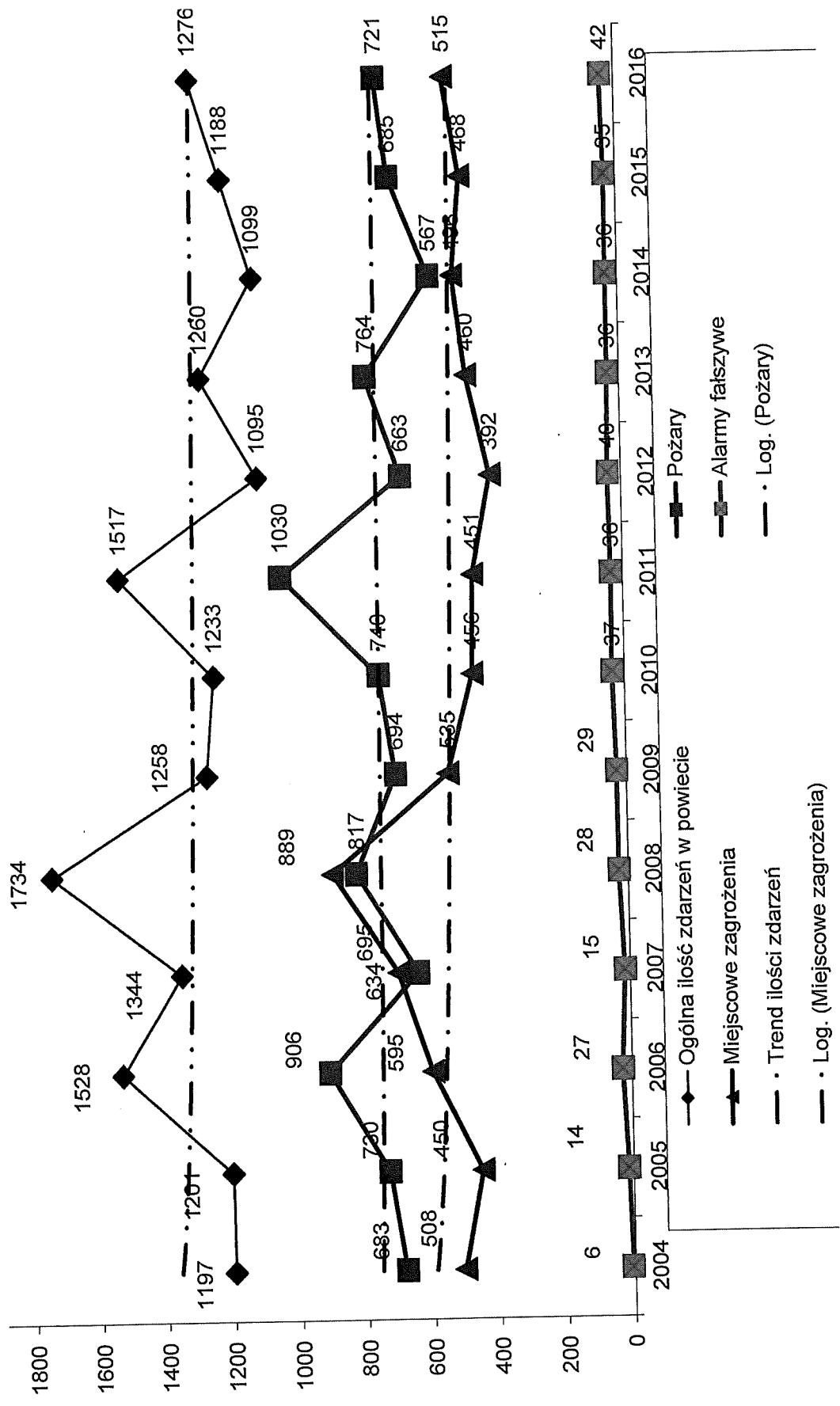
Wykres . Ilość samodzielnych działań OSP i PSP w zdarzeniach.

Tabela. 20 Zestawienie wyjazdów poszczególnych OSP z terenu powiat w 2016 roku.

Lp.	Gmina	Miejscowość / siedziba jednostki /	Jednostka w KSRG: TAK - 1	Rodzaj prowadzonych działań								Ogółem	
				Pożary		Miejscowe zagrożenia		Alarmy fałszywe		Na terenie własnego działania	Pozostały teren	Na terenie własnego działania	Pozostały teren
				Na terenie własnego działania	Pozostały teren	Na terenie własnego działania	Pozostały teren	Na terenie własnego działania	Pozostały teren				
1	Dobrzany	Dobrzany	1	61	0	24	0	1	0	86	0	0	0
2	Łódź	Łódź	1	28	0	17	0	0	0	45	0	0	0
3	Chociwel	Chociwel	1	71	0	33	1	2	0	106	1	0	0
4		Lisowo		2	0	0	0	0	0	2	0	0	0
5	Marianowo	Marianowo	1	28	0	16	0	0	0	44	0	0	0
7		Dzwonowo		6	4	3	0	0	0	9	1	0	5
8		Stara Dąbrowa	1	2	0	3	0	0	0	5	0	0	0
9	Stara Dąbrowa	Parfino	1	40	0	10	0	3	0	53	0	0	0
10		Nowa Dąbrowa		6	0	0	0	0	0	6	0	0	0
11		Suchań	1	19	0	21	1	2	0	42	1	0	0
13		Wapnica		5	0	1	0	0	0	6	0	0	0
14		Żarowo	1	17	0	16	0	0	0	33	0	0	0
15		Grzędzice	1	2	0	3	0	0	0	5	0	0	0
16	Stargard Szczeciński	Sowno		0	4	2	6	0	0	2	10	0	0
17		Pężyno		0	16	2	3	0	0	2	20	1	0
18		Kobyłanka	1	21	0	13	0	1	0	35	0	0	0
19		Bielkowo	1	1	0	3	0	0	0	4	0	0	0
20	Kobyłanka	Kunowo		0	2	1	0	0	0	1	2	0	0
21		Niedźwiedź		4	0	0	0	0	0	4	0	0	0
22		Reptowo		8	0	1	0	0	0	9	0	0	0
23		Dolice	1	25	0	17	1	1	0	43	1	0	0
24	Dolice	Kolin	1	18	0	9	0	0	0	27	0	0	0
RAZEM				367	49	195	16	10	2	572	2	67	67



Wykres. Zdarzenia w gminach w latach 2014-2016



Wykres . Zestawienie zdarzeń w latach 2004-2016

Tabela 21. Liczba miejscowych zagrożeń, w porównaniu rokiem ubiegłym, w rozbiću na kod obiektu

Lp.	Kod obiektu	2014	2015	2016
1	Obiekty użyteczności publicznej	22	16	18
1.1	Administracyjno-biurowe, banki			
1.2	Oświaty i nauki, w szczególności budynki dydaktyczne, szkoły, przedszkola	3	0	2
1.3	Śłużby zdrowia, w szczególności szpitale, sanatoria, domy opieki społecznej, przychodnie, żłobki	5	6	4
1.4	Handlowo-usługowe, w szczególności sklepy, domy towarowe, lokale gastronomiczne, hurtownie, zakłady usługowe	2	1	2
1.5	Widowskowo-rozrywkowe i sportowe	8	5	4
1.6	Kultu religijnego, sakralne	1	0	0
1.7	Biblioteki, archiwa	1	2	2
1.8	Inne obiekty użyteczności publicznej	0	1	1
2	Obiekty mieszkalne	126	136	160
2.1	Domy emerytów			
2.2	Jednorodzinne, w tym bliźniaki, zabudowa szeregowa	0	1	0
2.3	Wielorodzinne	38	14	28
2.4	Budynki mieszkalne w gospodarstwach rolnych	84	120	129
2.5	Inne obiekty mieszkalne, w szczególności altanki, barakowozy, domki letniskowe	0	0	1
3	Obiekty produkcyjne	4	1	2
3.1	Budynki produkcyjne	1	1	3
3.2	Budynki gospodarcze (w tym wiaty i garaże)	1	1	2
4	Obiekty magazynowe	0	0	1
4.1	Magazyny, wiaty na terenie zakładów produkcyjnych	3	3	3
4.2	Magazyny, hurtownie, wiaty wolno stojące (bez obiektów wymienionych w punktach 104 i 401)	1	0	1
4.6	Zbiorniki składowe stałe	1	1	1
4.7	Stacje paliw płynnych i gazu płynnego	1	0	1
5	Środki transportu	0	2	0
5.1	Drogowe - motocykle, jednoślady	145	111	132
5.2	Drogowe - autobusy, trolejbusy	6	3	0
5.3	Drogowe - samochody ciężarowe, maszyny drogowe, cysterny, przyczepy do samochodów ciężarowych	2	0	1
5.4	Drogowe - samochody osobowe, przyczepy samochodów osobowych	14	10	11
5.5	Kolejowe - ruchu pasażerskiego, np. wagony pasażerskie, typu pasażerskiego, socjalne	118	95	118
5.6	Kolejowe - ruchu towarowego, np. wagony towarowe, cysterny	1	0	1
5.15	Śródlądowe - obiekty pływające, w tym jachty, żagłówki, łodzie	2	0	0
6	Lasy (państwowe i prywatne)	2	1	0
6.1	Drzewostany II klasy wieku	1	0	0

Kod obiektu		2014	2015	2016
Lp.				
6.2	Drzewostany III i powyżej klasy wieku	1	0	0
6.3	Powierzchnie zalesione na obszarach nieleśnych np. parki, lasy miejskie	0	1	0
7	Uprawy, rolnictwo	3	3	1
7.1	Nie użytkowane powierzchnie rolnicze	1	1	1
7.2	Maszyny rolnicze, traktory, inne środki transportu związane z rolnictwem	1	0	0
7.3	Budynki inwentarskie, hodowlane, magazynowe (stodoły), szklarnie	1	2	0
7.4	Budynki gospodarcze (szopy, komórkę, wiaty, kotłownię - bez garaży)	0	0	0
8	Inne obiekty	194	197	198
8.1	Śmietniki wolnostojące, wysypiska śmieci	0	1	1
8.3	Kanały wentylacyjne, dymowe, dylatacje, palne elewacje lub okładziny ścian zewnętrznych	1	5	2
8.4	Garaże, warsztaty samochodowe poza budynkami, w tym kompleksy garażowe	0	1	5
8.5	Garaże, warsztaty samochodowe wewnątrz budynków mieszkalnych	1	0	0
8.9	Obiekty lub grupa obiektów przyrody naturalnej np. pojedyncze drzewa, minerały, jaskinie, inne	28	29	46
8.10	Obiekty hydrotechniczne	0	1	1
8.11	Rozlewiska, wycieki, zanieczyszczenia powstałe na zbiornikach, ciekach i akwenach wodnych	1	1	1
8.12	Inne zdarzenia powstałe na zbiornikach, ciekach i akwenach wodnych	10	11	8
8.13	Obiekty wojskowe	0	0	2
8.15	Pobocza dróg i szlaków komunikacyjnych (ale bez zdarzeń z udziałem środków transportu, bez pożarów traw na poboczach)	29	30	22
8.16	Płyty manewrowe i pasy lotnisk, szlaki kolejowe i manewrowe, drogi i ulice (ale bez zdarzeń z udziałem środków transportu, bez pożarów traw)	73	82	80
8.17	Trawy, trawniki na terenach nierolniczych, poboczach dróg i szlaków, ulic	5	11	12
8.18	Zdarzenia występujące na dużych obszarach mieszkalnych lub gospodarczych, na terenach gmin, miast i osiedli (np. poszuk. ludzi i zwierząt na terenach wiejskich, miejskich, lasów, udział w ewak. z tych obsz., pomoc w dział. innych służb obejm. te obsz.)	1	3	2
8.19	Inne nietypowe obiekty, budynki, instalacje	45	22	16

Tabela. 22 Liczba pożarów w porównaniu do roku ubiegłego, w rozbiciu na kod obiektu

Lp.	Kod obiektu	2014	2015	2016
1	Obiekty użyteczności publicznej	8	14	10
1.2	Oświaty i nauki, w szczególności budynki dydaktyczne, szkoły, przedszkola	0	1	1
1.3	Służby zdrowia, w szczególności szpitale, sanatoria, domy opieki społecznej, przychodnie, żłobki	1	0	0
1.4	Handlowo-usługowe, w szczególności sklepy, domy towarowe, lokale gastronomiczne, hurtownie, zakłady usługowe	3	5	5
1.5	Obsługi pasażerów w komunikacji, w szczególności dworce kolejowe i autobusowe, porty rzeczne i morskie, dworce lotnicze	1	4	0
1.6	Widowiskowo-rozrywkowe i sportowe	1	1	1
1.7	Kultu religijnego, sakralne	0	1	0
1.10	Zakłady odosobnienia, w szczególności zakłady karne, areszty śledcze, domy poprawcze	0	1	0
1.11	Inne obiekty użyteczności publicznej	0	1	0
2	Obiekty mieszkalne	2	1	3
2.8	Jednorodzinne, w tym bliźniaki, zabudowa szeregowa	64	66	
2.9	Wielorodzinne	15	20	17
2.10	Budynki mieszkalne w gospodarstwach rolnych	40	37	53
2.11	Inne obiekty mieszkalne, w szczególności altanki, barakowozy, domki letniskowe	0	2	0
3	Obiekty produkcyjne	9	7	11
3.1	Budynki produkcyjne	1	7	3
3.2	Budynki gospodarcze (w tym wiaty, bez garaży)	1	5	0
3.3	Pomieszczenia administracyjne	0	1	3
3.4	Rurociągi, instalacje przesyłowe między obiektami na terenie zakładu oraz tranzytowe poza terenem zakładu	0	1	0
4	Obiekty magazynowe	0	0	0
4.1	Magazyny, wiaty na terenie zakładów produkcyjnych	7	7	3
4.2	Magazyny, hurtownie, wiaty wolno stojące (bez obiektów wymienionych w punktach 104 i 401)	2	1	
4.3	Place budowy i zaplecza budowy	2	0	
4.5	Place składowe, w tym także hałdy	0	0	
5	Środki transportu	3	6	3
5.2	Drogowe - autobusy, trolejbusy	29	23	38
5.3	Drogowe - samochody ciężarowe, maszyny drogowe, cysterny, przyczepy do samochodów ciężarowych	0	1	3
5.4	Drogowe - samochody osobowe, przyczepy samochodów osobowych	3	4	6
5.5	Kolejowe - ruchu pasażerskiego, np. wagony pasażerskie, typu pasażerskiego, socjalne	24	17	28
5.15	Śródlądowe - obiekty pływające, w tym jachty, żagłówki, łodzie	1	0	1
6	Lasy (państwowe i prywatne)	1	1	0
6.1	Uprawy leśne	4	12	15
6.2	Młodniki	2	2	3
6.3	Drzewostan II klasy wieku	1	1	0
		0	0	7

Kod obiektu		2014	2015	2016
Lp.				
6.4	Drzewostany III i powyżej klasy wieku	0	2	0
6.5	Inne powierzchnie w obszarach leśnych	1	5	4
6.6	Powierzchnie zalesione na obszarach nieleśnych np. parki, lasy miejskie	0	2	1
7	Uprawy, rolnictwo	235	260	292
7.1	Nie użytkowane powierzchnie rolnicze	182	207	234
7.2	Uprawy rolne oraz łąki, rzyska i pożary powstałe podczas zbiorów tych upraw	27	20	7
7.3	Maszyny rolnicze, traktory, inne środki transportu związane z rolnictwem	1	0	2
7.4	Sterty, stogi, brogi	12	14	25
7.5	Budynki i instalacje przerobu produktów rolnych	0	0	0
7.6	Budynki inwentarskie, hodowlane, magazynowe (stodoły), szklarnie	5	4	8
7.7	Budynki gospodarcze (szopy, komórki, wiaty, kotłownie - bez garaży)	8	15	16
8	Inne obiekty	219	296	278
8.1	Śmietniki wolnostojące, wysypiska śmieci	114	146	130
8.2	Zsypy pomieszczenia zsypane, śmietniki wewnątrz budynków	2	0	1
8.3	Kanały wentylacyjne, dymowe, dylatacje, palne elewacje lub okładziny ścian zewnętrznych	50	52	65
8.4	Garaże, warsztaty samochodowe poza budynkami, w tym kompleksy garażowe	1	4	2
8.6	Garaże, warsztaty samochodowe wewnątrz pozostałych budynków lub ich części, zaliczonych do kategorii zagrożenia ludzi (ZL)	0	0	1
8.7	Garaże, warsztaty samochodowe wewnątrz budynków magazynowych i produkcyjnych	2	0	1
8.8	Garaże, warsztaty samochodowe wewnątrz budynków magazynowych i produkcyjnych	0	0	0
8.9	Zabytki kultury materialnej nie będące budynkami	6	17	18
8.13	Obiekty lub grupa obiektów przyrody naturalnej np. pojedyncze drzewa, minerały, jaskinie, inne	0	0	2
8.15	Obiekty wojskowe	0	3	2
8.16	Pobocza dróg i szlaków komunikacyjnych (ale bez zdarzeń z udziałem środków transportu, bez pożarów traw na poboczach)	0	7	0
8.17	Płyty manewrowe i pasy lotnisk, szlaki kolejowe i manewrowe, drogi i ulice (ale bez zdarzeń z udziałem środków transportu, bez pożarów traw)	32	51	47
8.19	Trawy, trawniki na terenach nierolniczych, poboczach dróg i szlaków, ulic	12	16	9
	Inne nietypowe obiekty, budynki, instalacje			
	RAZEM:	567	685	720

Wyniki kontroli przestrzegania przepisów przeciwpożarowych na terenie KP/KM PSP w Stargardzie za 2016r.

Nieprawidłowości cz. 2

1	2	3	Obiekty z nieprawidłowościami, dotyczącymi								16	17				
			4	5	6	7	8	9	10	11			12	13	14	15
Obiekty	Obiekty skontrolowane	Obiekty ze stwierdzonymi nieprawidłowościami ogółem	gąsnic	urządzeń i instalacji przeciwpożarowych	zaopatrzenia w wodę	drog pożarowych	instalacji użytkowych	znanajomości z przepisami przeciwpożarowymi	magazynowania materiałów	oznakowania znakami bezpieczeństwa	instrukcji bezpieczeństwa pożarowego	przewozu drogowego towarów niebezpiecznych	wynikającym z warunków ewakuacyjnych ludzi, w zakresie	wynikającym ze stanu technicznego urządzeń i instalacji technologicznych	Nieprawidłowości ogółem	Pozary
1	40	51	3	15	3		26	3	13	2	6				71	
4. Obiekty produkcyjne i magazynowe w tym: 1) stacje paliw i gazu płynnego 1) 2) bazy i rozdzielnie gazu płynnego 2) 3) budynki produkcyjne 4) instalacje technologiczne poza budynkami 5) magazyny i hurtowne 6) place składowe 7) placiska i place budów 5. Gospodarstwa rolne 6. Lasy 4)		47	2	11	3		23	2	12	2	4				59	
7. Zakłady stwarzające zagrożenie dla ludzi i środowiska, w tym: 1) zakłady dużego ryzyka 3) 2) zakłady zwiększonego ryzyka 4) 3) inne zakłady stwarzające zagrożenie poza swoim terenem 5)		2	2					1			2				5	
		1														
		3														

6) w odniesieniu do lasów, kolumny 4 - 11 oznaczają odpowiednio:

- 4 - wykonania pasów przeciwpożarowych,
- 5 - usuwania gałęzi i odpadów eksploatacyjnych,
- 6 - źródeł wody do celów przeciwpożarowych,
- 7 - stanu dojazdów pożarowych,
- 8 - stanu wyposażenia baz sprzętu,
- 9 - umieszczenia tablic informacyjnych i ostrzegawczych,
- 10 - obserwacji i alarmowania,
- 11 - niedokonanych, uzgodnień dokumentacji "Sposoby postępowania na wypadek pożaru lasu"

- w kratce obok podać liczbę dokumentacji wymaganych

7) w tym w zakresie kontroli przewozu drogowego towarów niebezpiecznych - łącznie:

25
0
0
0
0

Zatrudnienie w pionie kontrolno - rozp.	Ogółem	W tym z wyższym wykształceniem
KW PSP		
KP(M)PSP	1	
Razem		

0

4

Wyniki kontroli przestrzegania przepisów przeciwpożarowych na terenie KP/KM PSP w Starogardzie za 2016r. Załącznik nr 3

Postępowanie pokontrolne

Opis obiektu	Przeprowadzone kontrole				Decyzje administracyjne w sprawie:						Odbiory obiektów		Postępowanie egzekucyjne		Ważności skierowane do:			Opinie											
	ogółem	w tym:			usunięcia uchybień			wstrzymana robót i zakazi eksploatacji			ogółem	sprawczy, uwagi, zastrzeżenia	Liczba nakazanych mandatów karnych	sprawy skierowane do egzekucji	sprawy zakończone zasłowo w miarę środków egzekucyjnych	16	17		18										
		podstawowe	sprawdzające	4	5	6	7	8	9	10										11	12	13	14	15	16	17	18		
																												2	3
1. Obiekty w tym: 1) Obiekty użyteczności publicznej, w tym: 2) szkoły podstawowe i średnie 3) obiekty naukowe - dydaktyczne szkół wyższych 4) szpitale 5) budynki administracyjne - biurowe, w tym: 5a) wysokość i wysokościowe 6) domy towarowe i supermarkety 7) wonce autobusowe 8) kościoły 9) kina 10) teatry 11) kawiarnie i lokale gastronomiczne 12) obiekty widowiskowo - sportowe 13) muzea 14) biblioteki	63	39	8	5	6	7	8	22	1	1	1	1	5	6	7	8	9	10	11	12	13	14	15	16	17	18	19	20	
2. Obiekty zamieszkania zbiorowego, w tym: 1) hotele i motele, w tym: 1a) wysokość i wysokościowe 2) domy wczasowe i pensjonaty 3) domy studenckie i internaty 4) domy poprawcze 5) domy dziecka 6) domy pomocy społecznej 7) budynki mieszkalne wielorodzinne, w tym: 7a) wysokość i wysokościowe 8) obiekty produkcyjne i magazynowe, w tym: 8a) produkcja i rozprawa gazu płynnego 8b) produkcja i rozprawa gazu ziemnego 8c) instalacje technologiczne poza budynkami 9) magazyny i hurtownie 10) placce składowe 11) zaplecza i place budów 12) gospodarstwa rolne 13) lasy	25	23	2	13	1	1	1	1	1	1	1	1	1	1	1	1	1	1	1	1	1	1	1	1	1	1	1	1	1
A. Obiekty wyprzedaży - działy maklerskie ²⁾ B. Obiekty zabudowe ³⁾ C. Zakłady stwarzające zagrożenie dla bezpieczeństwa ⁴⁾ C.1. Zakłady o dużym ryzyku (ZDR) C.2. Zakłady o średnim ryzyku (ZSR) C.3. Zakłady o niskim ryzyku (ZNR) C.4. Zakłady o niskim ryzyku (ZNR)	1	1	1	1	1	1	1	1	1	1	1	1	1	1	1	1	1	1	1	1	1	1	1	1	1	1	1	1	1

1) podstawowe, gimnazjalne i ponadgimnazjalne, 2) dane w wierszach A, B i C zamieszczone są niezależnie od zamieszczenia w wierszach 1 - 4.

Załącznik nr
Do protokołu nr
z
Rady Miejskiej w Insku
z dnia

SPRAWOZDANIE

KOMENDANTA POWIATOWEGO
Z DZIAŁALNOŚCI
KOMENDY POWIATOWEJ POLICJI
W STARGARDZIE

ORAZ

INFORMACJA O STANIE BEZPIECZEŃSTWA
I PORZĄDKU PUBLICZNEGO
NA TERENIE POWIATU STARGARDZKIEGO

w 2016 ROKU



POLICJA



Stargard, marzec 2017 roku

Rok 2016 był dla Policji Stargardzkiej rokiem wyjątkowej pracy. Jednak pomimo tego dzięki wielkiemu zaangażowaniu policjantów i pracowników cywilnych osiągnięto wiele zamierzonych efektów.

Przedkładając sprawozdanie z działalności Komendy Powiatowej Policji w Stargardzie oraz informacji o stanie bezpieczeństwa i porządku publicznego na terenie powiatu stargardzkiego w 2016 roku należy wskazać, że działalność Policji oparta była na siedmiu podstawowych priorytetach na lata 2016-2018 wskazanych przez Komendanta Głównego Policji, a także w oparciu o priorytety Komendanta Wojewódzkiego Policji w Szczecinie zawarte w strategii Komendanta Wojewódzkiego Policji w Szczecinie. Do najważniejszych należały:

1. Zwiększenie efektywności działań Policji na rzecz wzmocnienia współpracy ze społeczeństwem.
2. Podniesienie skuteczności działań Policji w identyfikacji i zwalczaniu największych współczesnych zagrożeń, w tym cyberprzestępczości.
3. Wzrost skuteczności działań Policji w zwalczaniu przestępczości najbardziej uciążliwej społecznie.
4. Działania Policji ukierunkowane na poprawę bezpieczeństwa w ruchu drogowym.
5. Optymalizacja działań Policji na rzecz zapewnienia bezpieczeństwa imprez masowych.
6. Podniesienie jakości i efektywności pracy Policji poprzez sukcesywne podwyższanie kompetencji zawodowych funkcjonariuszy i pracowników Policji.
7. Doskonalenie jakości zadań realizowanych przez policjantów i pracowników Policji poprzez zapewnienie optymalnych warunków pełnienia służby/pracy.

Uzupełnieniem tych zadań były i są oczekiwania naszych partnerów instytucjonalnych i społecznych. Odczucia społeczne w opiniach mieszkańców w zakresie skuteczności działań Policji oraz stanu bezpieczeństwa są najważniejszymi wyznacznikami i miernikami oceny pracy Policji.

A jak wiadomo na poczucie bezpieczeństwa mieszkańców powiatu zdecydowany wpływ ma dobrze zadaniowana i dyslokowana służba. Realizowane jest to poprzez sporządzanie analiz bezpieczeństwa i map zagrożeń. Istotne znaczenie ma również w tym wypadku współpraca z podmiotami poza policyjnymi oraz właściwie dobrana i realizowana

taktyka służby. Zamierzone efekty osiągnąć można jedynie przy konsekwentnym przestrzeganiu zasady maksymalnego wykorzystania czasu służby w patrolu i obchodzie.

W roku 2016 w Komendzie Powiatowej Policji w Stargardzie funkcjonariuszy prewencji na terenie naszego powiatu wspierali policjanci z Oddziału Prewencji Policji w Szczecinie. Na tym jednak nie poprzestano, gdyż dzięki pomocy i wsparciu finansowemu samorządów lokalnych powiatu stargardzkiego (Starostwo Powiatowe, Urząd Miasta i Gmina Kobylanka) zorganizowano dwa 50-dniowe tzw. turnusy dla policjantów odbywających staż adaptacyjny, którzy w ramach praktyk zawodowych pełnili służbę na terenie stargardzkiego powiatu. Łącznie było to 46 funkcjonariuszy, którzy wykonali na terenie całego powiatu blisko 2 000 służb.

	2013	2014	2015	2016
Funkcjonariusze OPP	900	700	1 000	1 100
Turnusy	7 (5 dniowych)	2(50 dniowych)	3(50 dniowych)	2 (50 dniowych)
Funkcjonariusze AZ	150	47	94	46
Wykonane służby	około 750	około 2 000	około 4 000	około 2 000

Korzyść takich działań była obopólna, gdyż stargardzka prewencja zyskała dodatkowe patrole, słuchacze swoją wiedzę teoretyczną mogli zastosować w praktyce, a mieszkańcy naszego miasta i powiatu mogli czuć się bezpieczniej.

I SŁUŻBA PREWENCYJNA

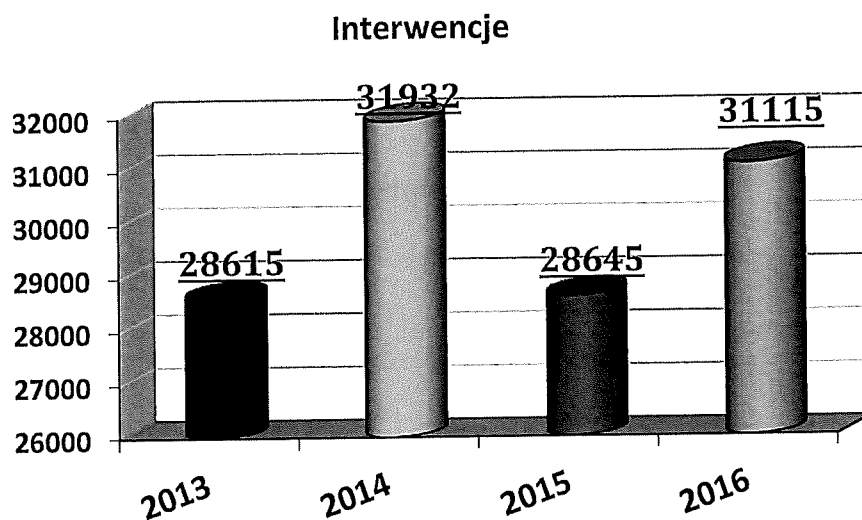
Jednym z celów realizowanych w 2016 roku było utrzymanie właściwego stanu bezpieczeństwa w miejscach publicznych, które połączone z ujawnianiem sprawców wykroczeń, zwłaszcza tych szczególnie uciążliwych dla społeczeństwa, wymaga zaangażowania ogromnych sił i środków. Osiągnięcie tych założeń możliwe było dzięki każdorazowemu natychmiastowemu działaniu i reakcji na zgłoszone interwencje przez mieszkańców miasta i powiatu.

W celu właściwej obsługi zdarzeń wykorzystano również nowe narzędzia, do których zaliczyć trzeba Krajową Mapę Zagrożeń Bezpieczeństwa, Aplikację „Moja Komenda” oraz nową zakładkę strony internetowej „Twój Dzielnicowy”.

Od początku funkcjonowania KMZB, tj. od września 2016 roku do stargardzkiej komendy wpłynęło **691** zgłoszeń, a po ich weryfikacji **271** zostało potwierdzonych. Każde takie zgłoszenie trafiło do realizacji i zadań funkcjonariuszy. Ponadto w celu ułatwienia zgłoszeń, które nie stanowią potrzeby pilnej interwencji wdrożono aplikację „Moja Komenda”, gdzie za jej pomocą można wyszukać najbliższą jednostkę policji, właściwego dla rejonu dzielnicowego, jak również rejon wskazanego funkcjonariusza. Tam też podobnie jak w internetowej zakładce „Twój Dzielnicowy” zamieszczone są dane poszczególnych dzielnicowych, ich rejon, kontaktowy numer telefonu zarówno stacjonarny jak i komórkowy, a także adres mailowy, gdzie można przekazywać swoje spostrzeżenia i uwagi.

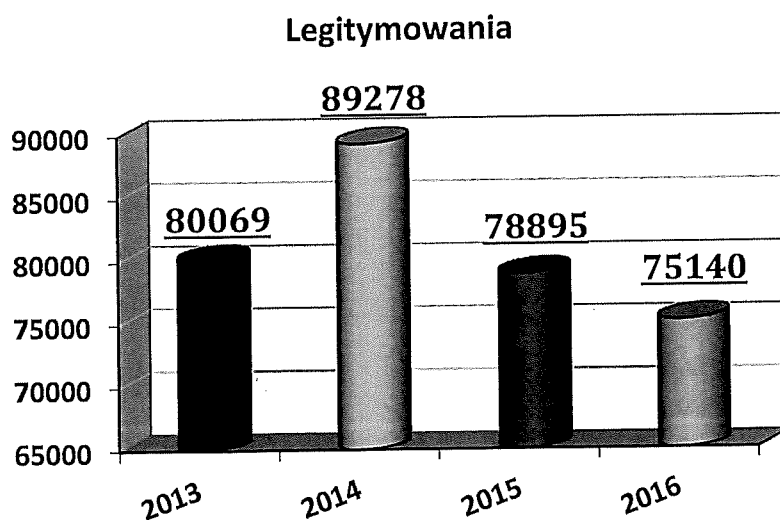
Uzupełnieniem tych narzędzi były i są oczekiwania mieszkańców, które skutecznie poznać mogliśmy podczas licznych, bo aż **2 926** spotkań ze społeczeństwem i w trakcie organizowanych debat. To właśnie odczucia społeczne są najważniejszymi wyznacznikami i miernikami oceny pracy Policji.

W 2016 roku policjanci tutejszej jednostki przeprowadzili łącznie **31 115** interwencji, a jest to o **2 470** więcej niż w roku 2015.



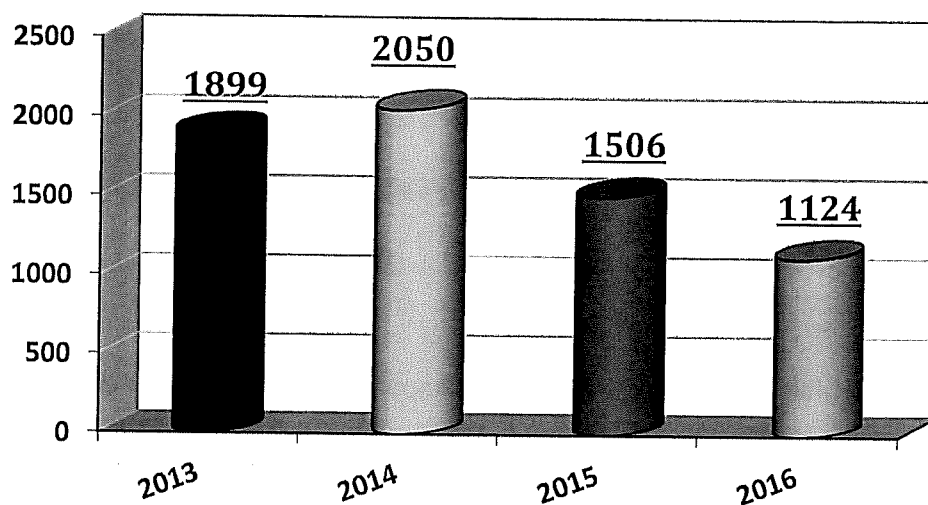
Przy takiej ilości interwencji oznacza to, że podejmowali średnio ponad **3** interwencje w ciągu godziny, czyli uśredniając rozpoczynali kolejną interwencję w częstotliwości co **20** minut.

Podczas tych interwencji wylegitymowanych zostało **75 140** osób, czyli średnio na terenie powiatu stargardzkiego co **7** minut kogoś legitymowano.



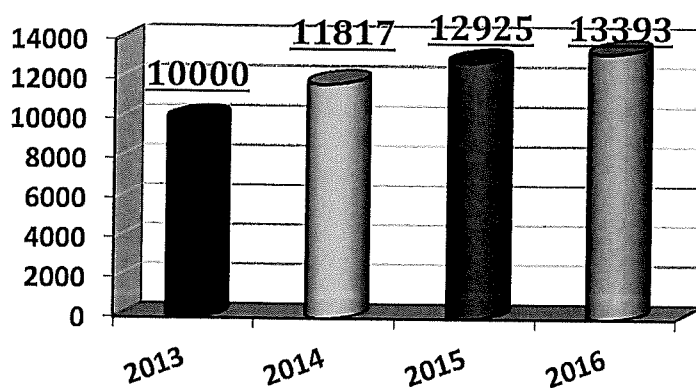
Ponadto, w analizowanym roku policjanci wykonali łącznie **1 124** doprowadzenia osób między innymi do Sądów, Prokuratury, Izby Wytrzeźwień, placówek służby zdrowia, Zakładów Karnych i Aresztu Śledczego. Średnio są to ponad **3** doprowadzenia w ciągu doby. W stosunku do roku 2015 jest to **382** doprowadzenia mniej. W przeciągu całego roku w PDOZ przebywało **681** osób, a średnio to prawie dwie na dobę.

Doprowadzenia



Następnie stargardzcy policjanci w ciągu całego roku dla organów zlecających przeprowadzili również **13 393** wywiady i ustalenia. Oznacza to, że w porównaniu do roku poprzedniego przeprowadzono ich **468** więcej, tj. średnio **1,5** wywiadu na godzinę.

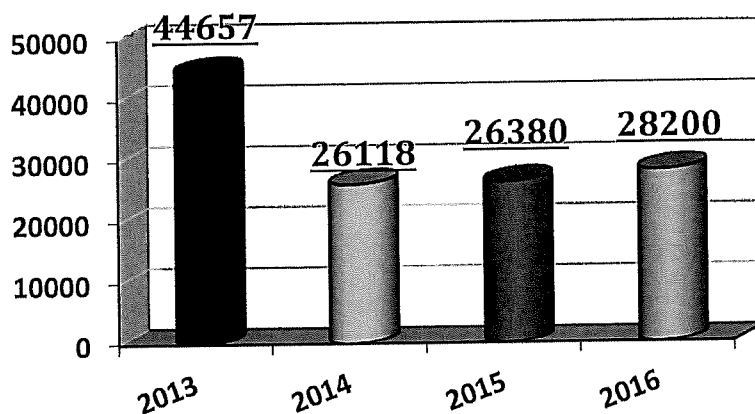
Wywiady



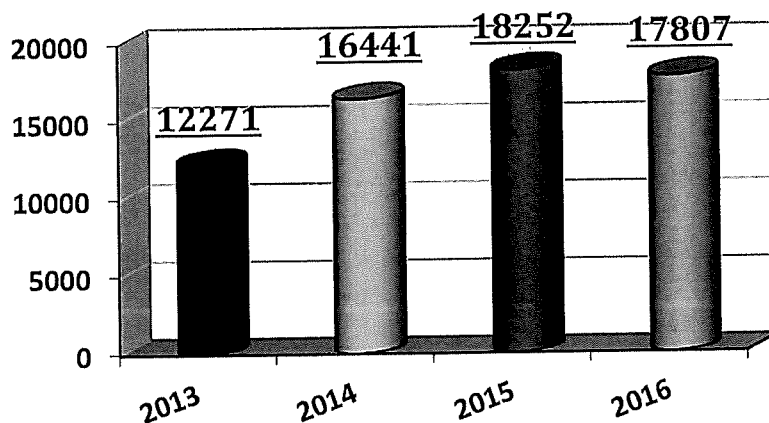
W omawianym okresie ubiegłego roku policjanci ujawnili **28 200** wykroczeń, a wobec ujawnionych sprawców stosowali różne formy represji karnej w postaci kierowania wniosków o ukaranie do Sądu Rejonowego, kierowania sprawy do Sądu Rodzinnego i Nieletnich, nakładania grzywnien w postaci mandatów karnych oraz pouczeń. Oznacza to, że średnio co **20** minut ujawniano wykroczenie.

Komenda Powiatowa Policji w Stargardzie skierowała **2 352** wnioski o ukaranie, natomiast w **5 338** przypadkach wobec sprawców wykroczeń, policjanci zastosowali środek oddziaływania wychowawczego w postaci pouczenia. Z kolei mandatami karnymi ukaranych zostało **17 807** osób. W przypadku **37** czynów sprawy skierowano do Sądu Rodzinnego i Nieletnich, zaś w **2 666** przypadkach na podstawie różnych przesłanek nie składano wniosków o ukaranie.

Ujawnieni sprawcy wykroczeń



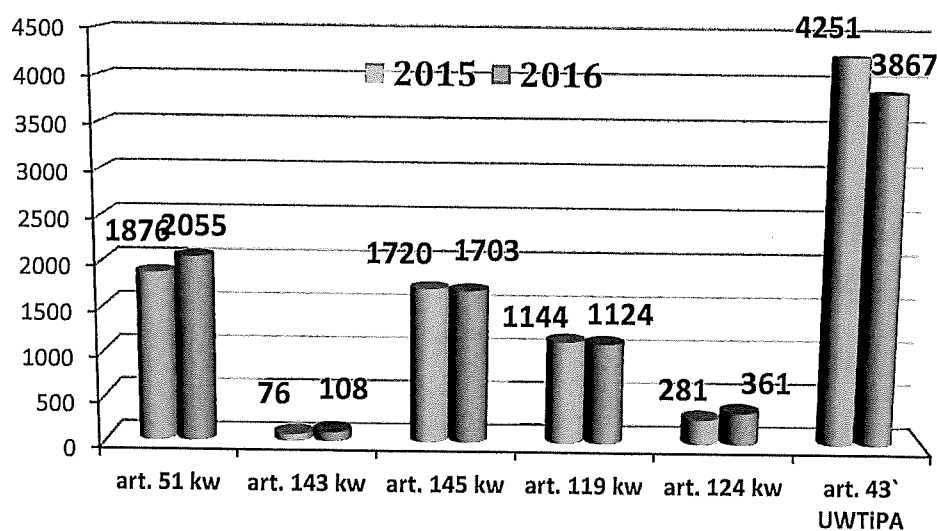
Mandaty



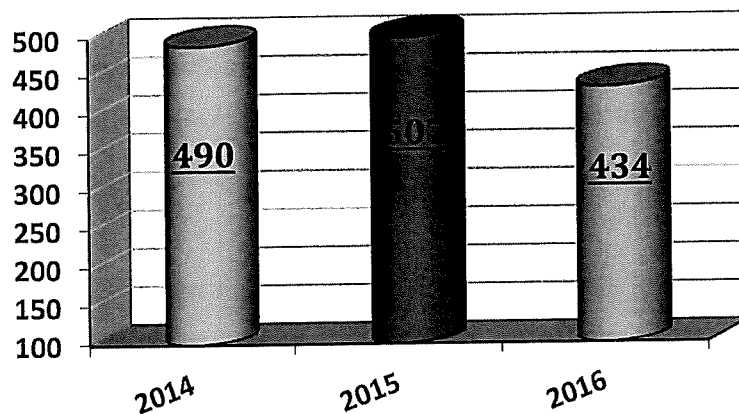
W zakresie ścigania sprawców wykroczeń najbardziej uciążliwych dla społeczeństwa ujawniono:

- **2 055** wykroczeń zakłócenia spokoju i porządku publicznego – art. 51§1 i 2 KW (2015 r. – **1 876**, wzrost o 179),
- **108** wykroczeń utrudniania korzystania z urządzeń użytku publicznego – art. 143 KW (2015 r. – 76, wzrost o 32),
- **1 703** wykroczeń zaśmiecania miejsc publicznych – art. 145 KW (2015 r. – 1 720, spadek o 17),
- **1 124** wykroczenia kradzieży mienia art. 119§1 KW (2015 r. – 1 144, spadek o 20),
- **361** wykroczeń niszczenia mienia art. 124 KW (2015 r. - 281, wzrost o 80),
- **3 867** wykroczeń dot. spożywania alkoholu w miejscach niedozwolonych – art. 43¹ ustawy o wychowaniu w trzeźwości... (2015 r. – 4 251, spadek o 384).

	2015	2016	RÓŻNICA
art. 51 kw	1 876	2055	+ 179
art. 143 kw	76	108	+ 32
art. 145 kw	1 720	1703	- 17
art. 119 kw	1 144	1124	- 20
art. 124 kw	281	361	+ 80
art. 43 ¹ UWTiPA	4 251	3867	- 384
RAZEM	9 348	9218	- 130

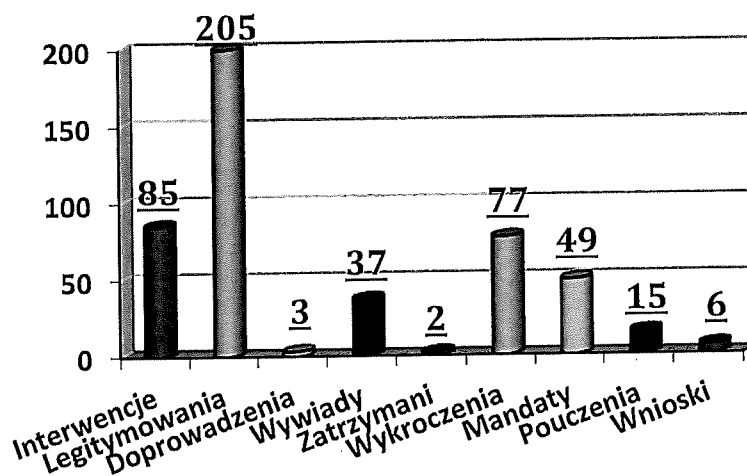


W ocenianym roku policjanci w trakcie służby patrolowej zatrzymali również na gorącym uczynku popełnienia przestępstwa 434 osoby.



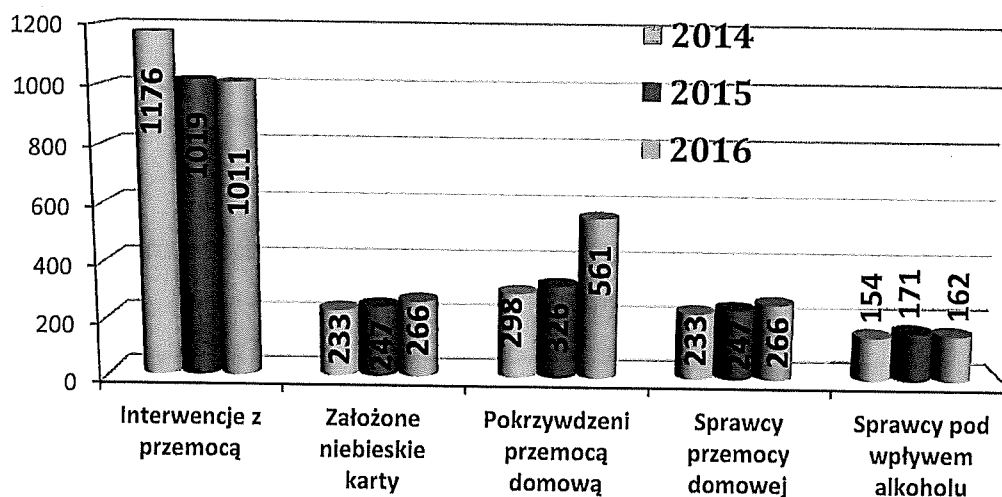
Z powyższych analiz wynika, że stargardzcy policjanci w roku 2016 codziennie średnio podejmując 85 interwencji legitymowali 205 osób. Każdego dnia wykonywali również 3 doprowadzenia i przeprowadzali 37 wywiadów. Podczas tych interwencji w ciągu doby zatrzymywali 2 osoby, którym za popełnione przestępstwo przedstawiony został zarzut i ujawniali 77 sprawców wykroczeń, na których nakładali 49 mandatów. Wobec 15 osób dziennie mundurowi stosowali pouczenia, natomiast na 6 sprawców kierowane były wnioski o ukaranie do sądu.

Czynności realizowane przez stargardzkich policjantów w ciągu jednej przeciętnej doby



W tym miejscu nie można nie wspomnieć o funkcjonariuszach stargardzkiej jednostki, którzy w okresie wakacyjnym pełnili służbę poza terenem naszego garnizonu i na terenie wybrzeża. Mimo, że to uszczupliło stan etatowy Komendy Powiatowej Policji w Stargardzie, to codzienne zadania zostały zrealizowane. Łącznie na Światowe Dni Młodzieży i Szczyt NATO oddelegowanych zostało 17 funkcjonariuszy, a kolejnych 20 w tym samym czasie wspierało służbę prewencyjną nad Bałtykiem.

W roku 2016 stargardzcy policjanci podejmowali również działania na rzecz przeciwdziałania przemocy w rodzinie. Na podstawie analizy materiałów zebranych w ramach prowadzonej procedury „Niebieskiej Karty” w okresie sprawozdawczym, na terenie Stargardu i powiatu odnotowano **1 011** interwencji domowych. Założono **266** Niebieskich Kart. W wyniku podjętych działań ustalono **561** pokrzywdzonych, których dotyczyła przemoc domowa, w tym **450** kobiet, **35** mężczyzn oraz **76** małoletnich dzieci. Ustalono **266** sprawców przemocy domowej, w zdecydowanej większości bo aż **247** mężczyzn. Podczas przeprowadzanych interwencji stwierdzono, że **162** sprawców było pod wpływem alkoholu.

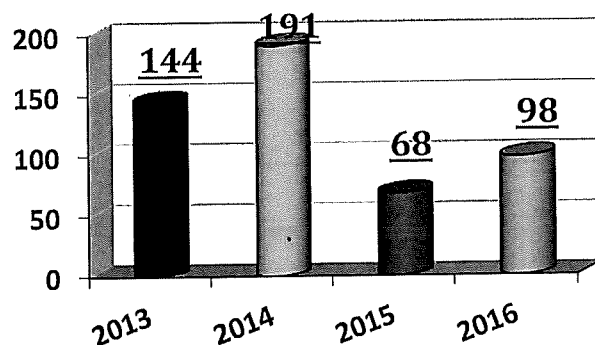


II PRZESTĘPCZOŚĆ NIELETNICH

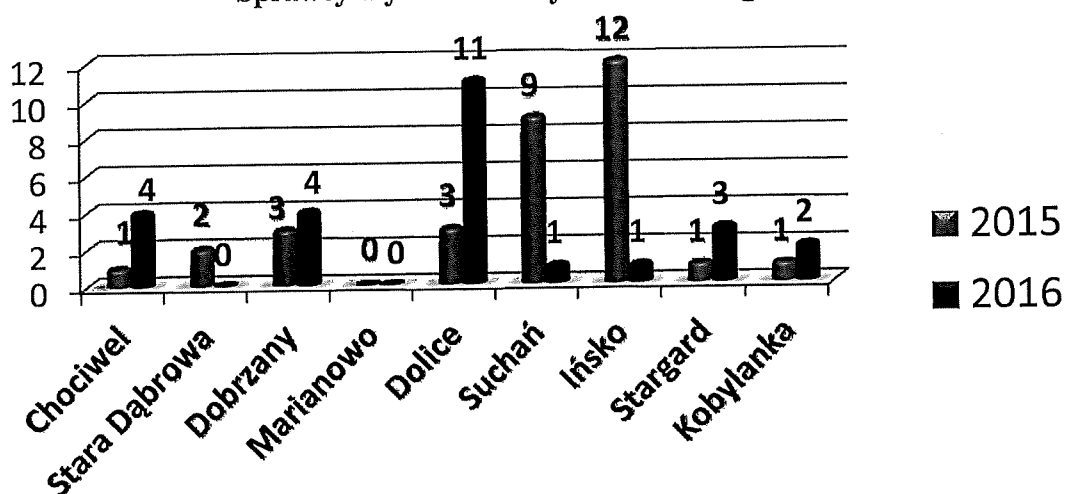
Opisując wyniki osiągnięte przez pion prewencyjny, nie możemy zapomnieć o postępowaniach wobec osób nieletnich przejawiające zachowania świadczące o demoralizacji.

W 2016 roku na terenie podległym służbowo Komendzie Powiatowej Policji w Stargardzie 98 nieletnich dokonało 201 czynów karalnych kwalifikowanych z Kodeksu Karnego, a w tym 195 o charakterze kryminalnym. W porównaniu z rokiem 2015, zatrzymano 30 nieletnich więcej i tym samym odnotowano wzrost ich czynów o 62. Ponadto 37 nieletnich dokonało czynów kwalifikowanych z Kodeksu Wykroczeń podlegających orzecznictwu przed Sądem Rodzinnym i Nieletnich w myśl Ustawy o Postępowaniu w sprawach nieletnich.

Ilość nieletnich sprawców czynu karalnego

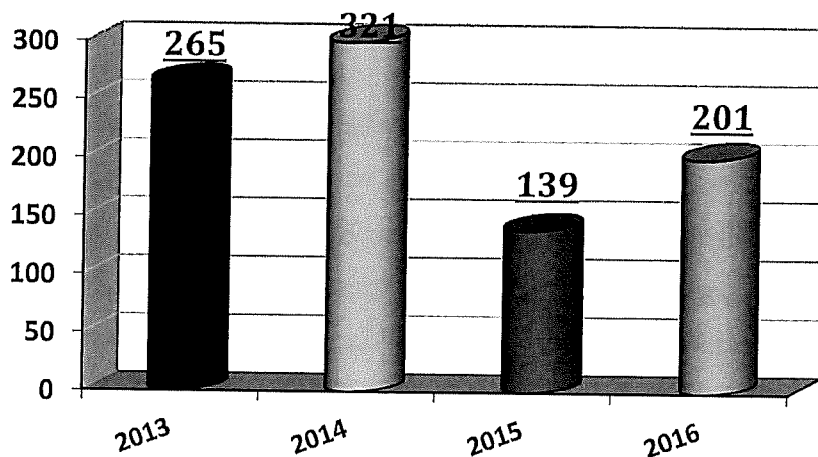


Sprawcy czynów karalnych na terenie gmin

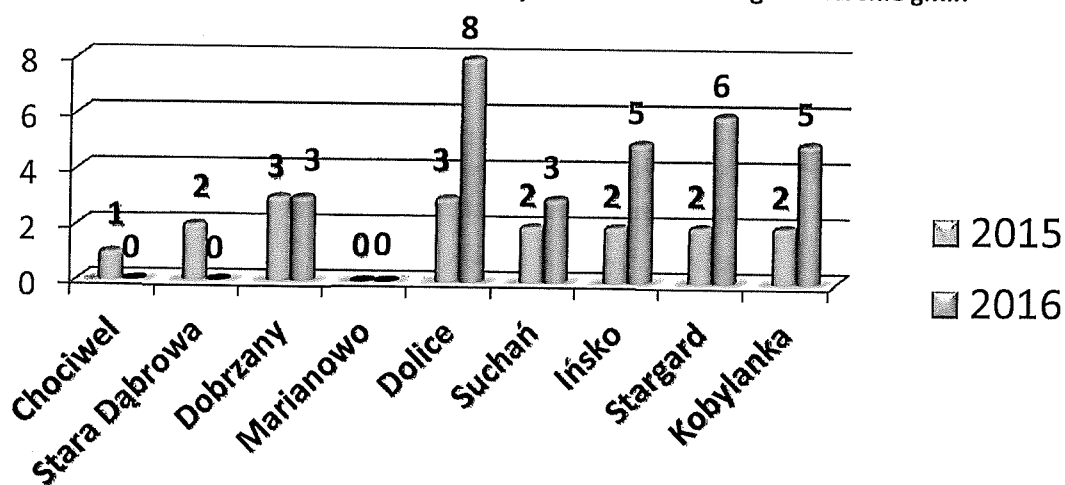


W ujęciu procentowym, nieletni w 2016 roku dokonali 10% przestępstw w odniesieniu do ogólnej liczby przestępstw stwierdzonych przez Komendę Powiatową Policji w Stargardzie.

Ilość czynów karalnych kwalifikowanych z kodeksu karnego

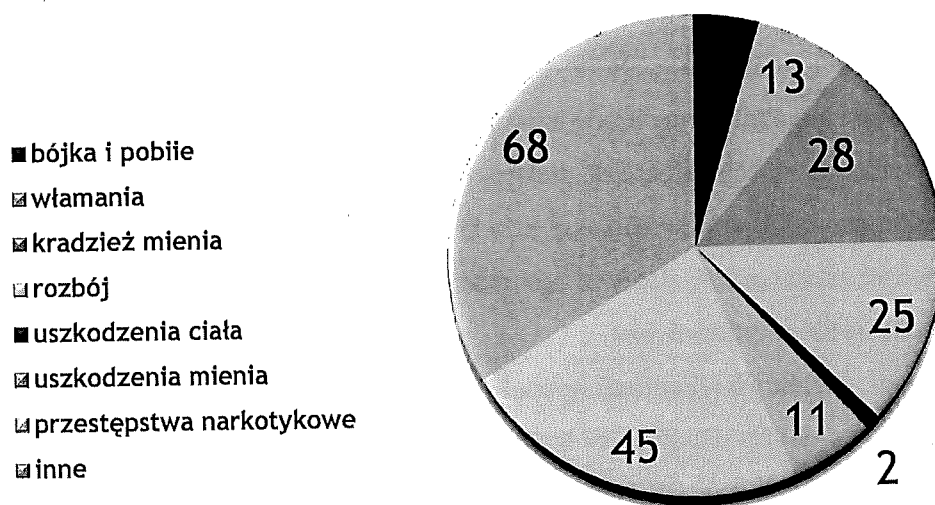


Ilość czynów karalnych kwalifikowanych z kodeksu karnego na terenie gmin



Wśród nieletnich odnotowano zachowania, które wyczerpują znamiona przestępstw kryminalnych takich jak:

- | | | | |
|-----------------------|----|------------------------------|----|
| ➤ Bójka i pobicie - | 9 | ➤ Uszkodzenia mienia - | 11 |
| ➤ Włamania - | 13 | ➤ Przestępstwa narkotykowe - | 45 |
| ➤ Kradzież mienia - | 28 | ➤ Inne - | 68 |
| ➤ Rozbój - | 25 | | |
| ➤ Uszkodzenia ciała - | 2 | | |



Poddając analizie zarówno przestępstwa jak i wykroczenia w roku 2016 na terenie Komendy Powiatowej Policji w Stargardzie zewidencjonowano 135 nieletnich sprawców, którzy łącznie dokonali 238 takich czynów.

		2015	2016	Różnica
Ilość sprawców czynów karalnych	przestępstw	68	98	+ 30
	wykroczeń	40	37	- 3
	RAZEM	108	135	+ 27
Ilość czynów karalnych	przestępstw	139	201	+ 62
	wykroczeń	36	37	+ 1
	RAZEM	175	238	+ 63

Na uwagę zasługuje również fakt, że funkcjonariusze z Zespołu ds. Nieletnich i Patologii prowadzili 28 akcji poszukiwawczych za zaginionymi małoletnimi i 84 działania za uciekinierami z różnych placówek, a takie działania wymagają dużego zaangażowania sił i środków oraz szczególnej uwagi i ostrożności.

Ponadto funkcjonariusze na bieżąco służą poradą prawną rodzicom, których dzieci popełniają przestępstwa na ich szkodę. Tylko w roku 2016 pomogli trzem rodzinom, których zdemoralizowane dzieci popełniły prawie trzydzieści przestępstw - w tym kradzieże, włamania, rozboje i uszkodzenia mienia. W najbardziej drastycznym przypadku udzielili pomocy matce, której szesnastoletni syn pobił ją powodując obrażenia w postaci skomplikowanego złamania twarzoczaszki i konieczności jej zespolenia za pomocą tytanowych płytek. W stosunku do tych nieletnich sąd orzekł środki wychowawcze.

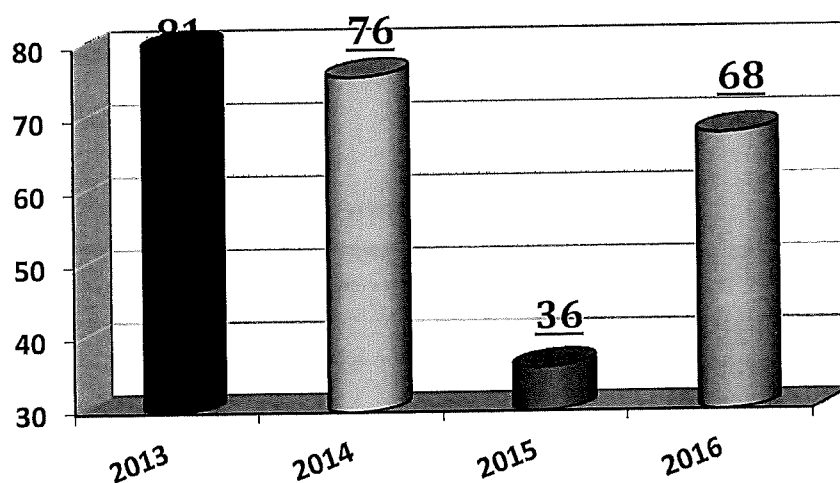
Zespołu ds. Nieletnich i Patologii wyczulony jest również na sytuacje, kiedy przemoc dotyka dzieci. Jednym z takich przykładów może być zatrzymany 13-latek, którego matka zgłosiła ucieczkę z domu rodzinnego. W toku rozpytania chłopca, kiedy poczuł się bezpiecznie i zaufał policjantom, przyznał, że powodem ucieczek z domu jest znęcanie się nad nim przez matkę, w tym. m.in przykuwanie go na noc kajdankami do ściany. W mieszkaniu które zajmował wspólnie z matką, policjanci ujawnili metalowy hak wkręcony w ścianę do którego matka przykuwała syna. Zabezpieczono również metalowe kajdanki służące do tego czynu. Finalnie chłopiec został umieszczony w placówce opiekuńczo- wychowawczej, a w stosunku do matki został sporządzony akt oskarżenia o znęcanie.

III BEZPIECZENSTWO W RUCHU DROGOWYM

Jednym z ważniejszych elementów mającym wpływ na bezpieczeństwo mieszkańców powiatu stargardzkiego jest również zapewnienie bezpieczeństwa w ruchu drogowym. Zadanie to jest realizowane w głównej mierze przez policjantów ruchu drogowego. Niestety ilość zdarzeń w roku 2016 w stosunku do roku poprzedniego znacząco wzrosła, a podejmowane kolejne działania w celu zapobieżenia wypadkom nie przynosiły pożądanego efektu. Dlatego nie czekając na dalszy rozwój sytuacji do struktur stargardzkiego WRD czasowo przesunięto funkcjonariuszy z innych komórek organizacyjnych.

W 2016 roku na terenie powiatu stargardzkiego odnotowano **68** wypadków drogowych. Niestety jest to o **32** więcej niż w roku poprzednim, choć wciąż mniej niż w latach 2013 i 2014.

Wypadki drogowe

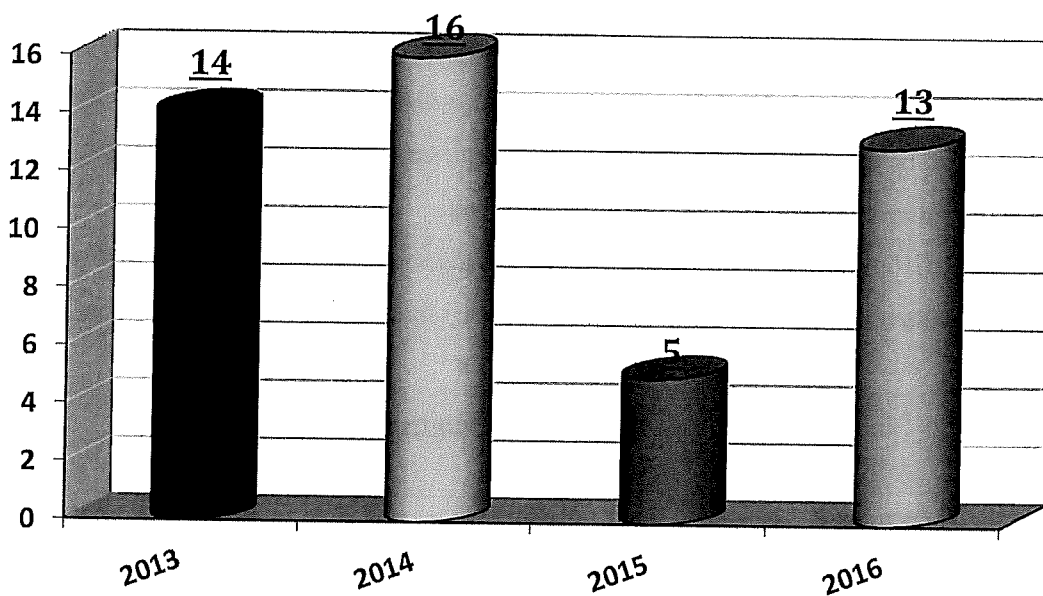


Najczęstszymi przyczynami powstania wypadków drogowych były:

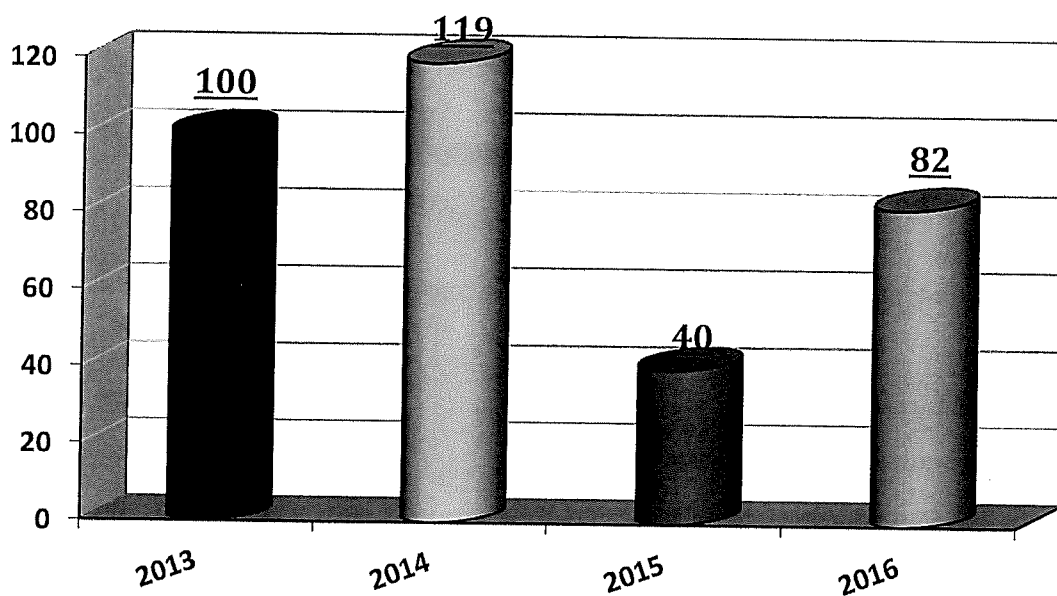
- | | | |
|--|----|---------------|
| • nadmierna prędkość | 20 | (więcej o 10) |
| • nieprawidłowe wyprzedzanie, omijanie | 12 | (więcej o 6) |
| • nieustąpienie pierwszeństwa przejazdu | 12 | (więcej o 9) |
| • nieostrożność i stan techniczny | 11 | (więcej o 6) |
| • nieprawidłowe przejeżdżanie przejść dla pieszych | 6 | (mniej o 1) |
| • inne przyczyny | 7 | |

W wyniku wypadków w 2016 roku śmierć poniosło 13 osób, a 82 zostało rannych. W porównaniu z rokiem poprzednim odnotowano wzrost o 8 osób, które poniosły śmierć i o 42 osoby ranne. I mimo, że zawsze to będą zbyt duże wartości, bo dążymy do zera, to osób tych jest mniej niż w latach 2013 i 2014.

Ofiary śmiertelne



Osoby ranne



Analizując zestawienia można stwierdzić, że najczęstszą przyczyną zdarzeń drogowych w 2016 roku niezmiennie pozostała nadmierna prędkość. Dlatego też, położono największy nacisk na ujawnianie tego typu wykroczeń.

Średnio w ciągu miesiąca dochodziło do niemal 6 wypadków drogowych. Skupiając się na poszczególnych miesiącach zauważyć można, że najwięcej wypadków odnotowano w czerwcu (14), zaś najmniej w styczniu i kwietniu (2). Natomiast w zależności od dnia tygodnia najbardziej zagrożonym dniem pod względem wypadku były wtorek i piątek (po 11).

	Wypadki	Zabici	Ranni
Poniedziałek	9 (+2)	2 (-)	12 (+6)
Wtorek	<u>11 (+5)</u>	1 (+1)	<u>16 (+10)</u>
Środa	9 (+7)	1 (+1)	12 (+10)
Czwartek	10 (+3)	2 (+2)	13 (+6)
Piątek	<u>11 (+6)</u>	2 (+1)	14 (+9)
Sobota	9 (+5)	2 (-)	8 (+4)
Niedziela	9 (+4)	<u>3 (+3)</u>	7 (-7)

	Wypadki	Zabici	Ranni
Styczeń	2 (+2)	0 (-)	2 (+2)
Luty	5 (+2)	1 (-)	9 (+6)
Marzec	4 (-)	0 (-2)	8 (+6)
Kwiecień	2 (-)	0 (-)	4 (+2)
Maj	4 (+3)	0 (-1)	4 (+4)
Czerwiec	<u>14 (+11)</u>	<u>3 (+3)</u>	<u>18 (+11)</u>
Lipiec	8 (+4)	0 (-)	8 (+4)
Sierpień	4 (-)	2 (+2)	2 (-2)
Wrzesień	5 (-)	1 (+1)	5 (-6)
Październik	<u>9 (+7)</u>	<u>3 (+3)</u>	<u>13 (+10)</u>
Listopad	7 (+5)	2 (+2)	6 (+3)
Grudzień	4 (-2)	1 (-)	3 (-2)

Tym samym w 2016 roku na terenie powiatu zarejestrowano również 936 kolizji drogowych, to jest o 113 kolizji więcej niż w 2015 roku.

	2013	2014	2015	2016
Wypadki	81	76	36	68
Zabici	14	16	5	13
Ranni	100	119	40	82
Kolizje	741	709	823	936

W kategorii pojazdów pod względem sprawców zdarzeń drogowych zarówno wypadków jak i kolizji przeważają kierowcy samochodów osobowych (48 wypadków) natomiast najmniej zdarzeń drogowych w postaci wypadków spowodowanych zostało przez kierowców autobusów i rowerzystów (po 1 zdarzeniu).

W ciągu analizowanego roku 38% kolizji zaistniała na terenie poszczególnych gmin, natomiast pozostałe miejsca miały na terenie Stargardu i najczęściej, bo aż 84 kolizje odnotowano na ulicy Szczecińskiej.

Trudno jest przewidzieć i zabezpieczyć wszystkie miejsca, gdzie może dojść do wypadku i kolizji drogowej, dlatego systematycznie prowadzone są działania na drogach o szczególnym zagrożeniu. Jednak trzeba zdać sobie sprawę, że zaistnienie wypadku czy kolizji w dużym stopniu uwarunkowane jest pewną przypadkowością.

Miasto Stargard	Ilość kolizji
Szczecińska	84
Kościuszki	40
Plac Wolności	34
Piłsudskiego	33
Bol. Chrobrego	25
Wyszyńskiego	22
Gdańska	18
Broniewskiego	12
Wojska Polskiego	12
Os. Zachód	11
Spokojna	10
Niepodległości	10

Miejsce kolizji	Ilość kolizji
Miasto Stargard	584
Gmina Stargard	111
Gmina Kobylanka	66
Gmina Suchań	48
Gmina Chociwel	33
Gmina Marianowo	29
Gmina Stara Dąbrowa	28
Gmina Dolice	18
Gmina Ińsko	11
Gmina Dobrzany	8

Ze względu na obszar w obszarze zabudowanym odnotowano 35 wypadków, w których 2 osoby poniosły śmierć, a 43 osoby doznały obrażenia ciała. Na obszarze niezabudowanym odnotowano 33 wypadki w których 11 osób poniosło śmierć, a 39 zostało rannych.

Obszar niezabudowany	33	11	39
Obszar zabudowany	35	2	43

krajowe	19	5	25
wojewódzkie	13	4	15
powiatowe	19	3	19
gminne	17	1	23

Ponadto oceniając stan bezpieczeństwa w ruchu drogowym nie można zapomnieć o prowadzonych przez stargardzkich policjantów systematycznych kontrolach, podczas których mundurowi zatrzymali **180** uprawnień do kierowania pojazdami (o **29** więcej w stosunku do roku 2015), a w wyniku złego stanu technicznego pojazdów lub braku aktualnych badań technicznych **1 140** dowodów rejestracyjnych (**63** więcej niż w roku analogicznym). Ponadto policjanci Wydziału Ruchu Drogowego KPP w Stargardzie sporządzili kilkadziesiąt wniosków dotyczących zmiany oznakowania lub innych propozycji z zakresu inżynierii ruchu, które miały na celu poprawę stanu bezpieczeństwa na drogach.

Aby poprawić stan bezpieczeństwa na drogach stargardzkiego powiatu systematycznie prowadzone są działania oraz akcje mające zwiększyć świadomość użytkowników dróg, a tym samym przyczynić się do jego poprawy. Wśród wielu działań prowadzonych przez stargardzkich policjantów należy wymienić działania Trzeźwość, Bezpieczny Przejazd czy też Pasy, Telefon, Piesi oraz Bezpieczny Powiat, w których udział biorą patrole mieszane wspólnie z funkcjonariuszami z posterunków.

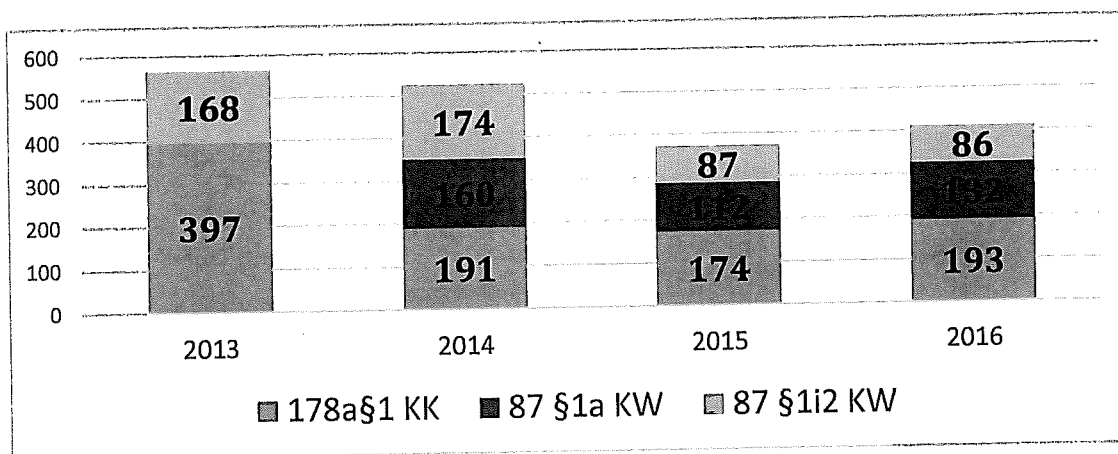
Należy również wspomnieć, że przy działaniach tych prowadzonych na terenie Stargardu niejednokrotnie wykorzystywany był monitoring wizyjny miasta, który choć wymaga modernizacji to pomocny jest w kwestiach spornych dotyczących wykroczeń popełnianych przez kierujących oraz pieszych, a co się z tym wiąże jego zapis pozwala na udokumentowanie i przedstawienie go w Sądzie.

Kolejnym ważnym i mającym wpływ na bezpieczeństwo czynnikiem jest problem nietrzeźwych kierujących.

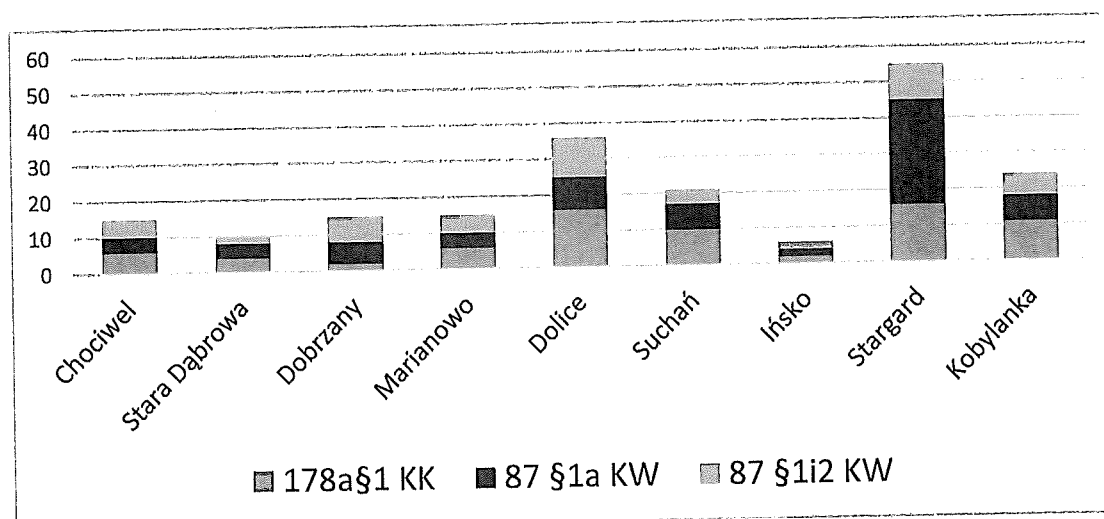
W 2016 roku policjanci Komendy Powiatowej Policji w Stargardzie na terenie stargardzkiego powiatu ujawnili **193** osoby, które kierowały pojazdem mechanicznym w stanie nietrzeźwości oraz **132** takie osoby kierujące innymi pojazdami. Łącznie jest to **325** nietrzeźwych kierowców. Ponadto zatrzymano **86** kierujących w stanie po użyciu alkoholu, co daje łączną liczbę **411** osób, które mimo spożycia alkoholu postanowiły kierować pojazdami.

Liczby te wskazują, że policjanci średnio, każdego dnia zatrzymywali kierującego pojazdem będącego pod działaniem alkoholu.

Nietrzeźwi kierujący

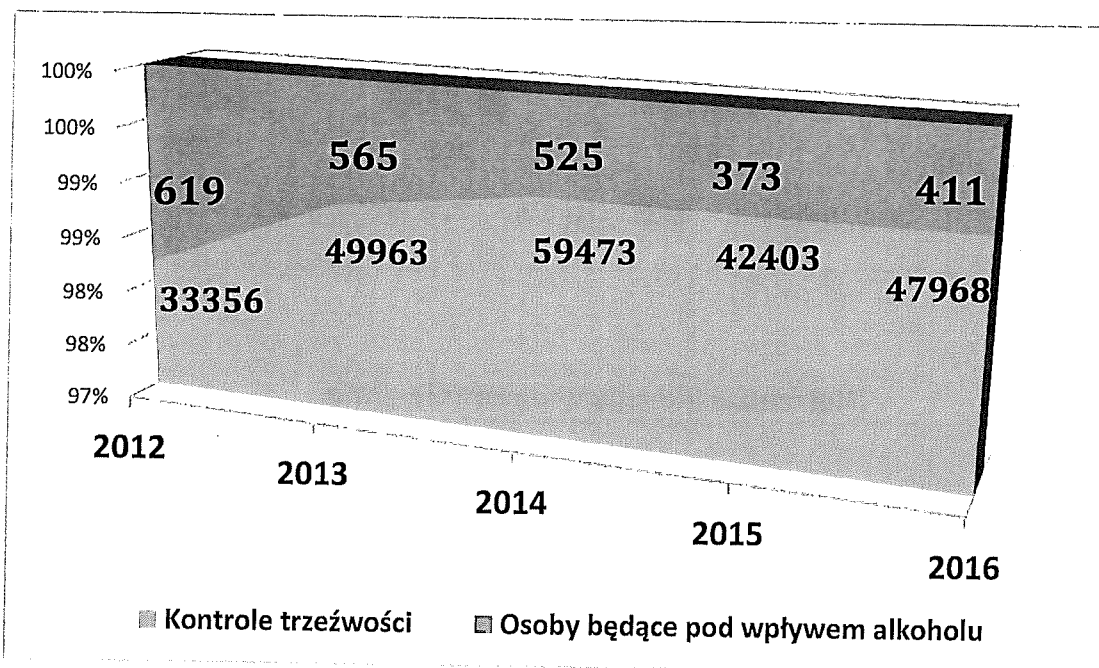


Nietrzeźwi kierujący na terenie gmin



	178a§1 KK	87 §1a KW	87 §1i2 KW	SUMA
Chociwel	6 (-13)	4 (-)	5 (+2)	15 (-11)
Stara Dąbrowa	4 (-)	4 (-3)	2 (-2)	10 (-5)
Dobrzany	2 (-4)	6 (-1)	7 (-)	15 (-5)
Marianowo	6 (-3)	4 (+3)	5 (+3)	15 (+3)
Dolice	16 (-10)	9 (-)	11 (-2)	36 (-12)
Suchań	10 (+3)	7 (+5)	4 (+2)	21 (+10)
Ińsko	2 (+1)	2 (+1)	2 (+1)	6 (+3)
Stargard	16 (-)	29 (+8)	10 (+2)	55 (+10)
Kobylanka	11 (+1)	7 (-5)	6 (-3)	24 (-7)

Stargardzcy policjanci z Wydziału Ruchu Drogowego w 2016 roku poddali 47 968 kierujących badaniom na zawartość alkoholu w wydychanym powietrzu. Tym samym średnio w ciągu doby poddanych badaniom na zawartość alkoholu w wydychanym powietrzu było 131 kierowców.



Podsumowując powyższe dane, biorąc pod uwagę przede wszystkim ofiaro chłonność oraz bezwzględną liczbę zdarzeń drogowych, działania w zakresie dążenia do zapewnienia bezpieczeństwa w ruchu drogowym należy zintensyfikować.

IV PROFILAKTYKA

W roku 2016 Komenda Powiatowa Policji w Stargardzie w celu ochrony bezpieczeństwa obywateli i porządku publicznego w ramach Rządowego programu „Razem Bezpieczniej”, Narodowego Programu Przeciwdziałania Przemocy w Rodzinie, Narodowego Programu Profilaktyki i Rozwiązywania Problemów Alkoholowych oraz Krajowego Programu Przeciwdziałania Narkomanii realizowała poszczególne zadania wynikające z zadań przedmiotowych programów.

W zakresie bezpieczeństwa w miejscach publicznych i w miejscu zamieszkania nawiązano bieżącą współpracę z podmiotami poza policyjnymi takimi jak: Sanepid, Straż Miejska, Służba Ochrony Kolei, Żandarmeria Wojskowa, Izba Celna, Straż Graniczna, z którymi wychodząc na przeciw oczekiwaniom mieszkańców, w celu wzrostu poczucia bezpieczeństwa obywateli przeprowadzono szereg akcji i działań prewencyjnych takich jak „Bezpieczny Powiat”, „Bezpieczne Osiedle”, „Dyskoteka”, „Bezpieczne Centrum”.

W ramach współpracy z Żandarmerią Wojskową i Służbą Ochrony Kolei dyslokowano na bieżąco patrole w rejonie dworca, w celu zabezpieczenia przejazdu pasażerów, a także kibiców. W różnych dniach tygodnia z udziałem Żandarmerii Wojskowej prowadzono systematyczne działania „Trzeźwy Poranek” ukierunkowane na ujawnianie nietrzeźwych kierujących.

Utrzymywano współpracę z mediami w zakresie informowania o aktualnej sytuacji na drogach, zmianach w obowiązujących przepisach, propagowania poszanowania zasad bezpieczeństwa i znajomości przepisów ruchu drogowego.

Szeroko propagowano zasady ruchu drogowego wśród najmłodszych uczestników ruchu oraz seniorów poprzez organizowanie spotkań i pogadań zgodnie z założeniami programu profilaktyczno – edukacyjnego „*JESTEŚMY WIDOCZNI*”, którego pomysłodawcą jest Komenda Powiatowa Policji w Stargardzie. W ramach tych akcji przekazano tysiące elementów odblaskowych i materiałów edukacyjnych. Ponadto w celu zapobieżenia demoralizacji nieletnich policjanci uczestniczyli w szeregu inicjatywach profilaktycznych, między innymi realizując autorski program przeciwdziałania przemocy w szkole, profilaktyki uzależnień oraz bezpieczeństwa dzieci i młodzieży.

Oczywiście zdecydowana większość wspomnianych działań prowadzona jest we współpracy i często przy roli wiodącej wypróbowanych partnerów, przedstawicieli samorządów – gospodarzy terenów oraz innych instytucji działających na rzecz bezpieczeństwa.


Między innymi w ramach takiej współpracy zrodził się pomysł policyjnych patroli konnych, które mogą przemieszczać się w terenie zalesionym i trudno dostępnym. Współpraca Komendanta Powiatowego Policji ze Stargardzkim Starostwem oraz Urzędem Miasta pozwoliła wdrożyć takie patrole do służby na terenie miasta Stargard i powiatu.

V STANOWISKO KIEROWANIA

Podczas realizacji wszystkich powyższych działań każdorazowo zaangażowani są w te czynności dyżurni Komendy Powiatowej Policji w Stargardzie. Obecnie na stanowisku kierowania pełni służbę dyżurny, jego zastępca oraz pomocnik dyżurnego, do których obowiązków należy również między innymi przyjmowanie zgłoszeń zarówno telefonicznych jak i osobistych. W ciągu całego 2016 roku dyżurny odebrał **57 460** takich rozmów telefonicznych i **5 447** zgłoszeń przekazanych przez WCPR. Analizując szczegółowo te dane, wynika że kolejne zgłoszenie otrzymywał średni co **9** minut, a to generuje **172** zgłoszenia na dobę. Ponadto w tym samym czasie obsługiwani są interesanci przy okienku, a w ciągu doby jest ich blisko **100**.

Średnio rozmowa przez telefon alarmowy z osobą zgłaszającą trwa od minuty do kilkadziesiąt minut. Niestety w ciągu każdej doby, dyżurny Komendy Powiatowej Policji w Stargardzie odbiera kilkadziesiąt telefonów, które swym tematem odbiegają od podstawowych założeń oraz zadań jakie powinien spełniać telefon alarmowy. Mieszkańcy miasta oraz powiatu Stargardu numer alarmowy 997, który w dalszym ciągu jeszcze odbierany jest przez policję, traktują jako – dosłownie - informację telefoniczną. Zadawane pytania są bardzo zróżnicowane, począwszy od numeru telefonu na informację kolejową po porady prawne oraz życiowe. To właśnie te „porady” zajmują najwięcej czasu, a przecież z większością tych pytań można byłoby zwrócić się chociażby do swojego dzielnicowego. Niestety rozmówcy nie zdają sobie sprawy z faktu, iż w chwili, gdy rozmawiają ze służbą dyżurną, to w tym czasie ktoś inny może potrzebować pomocy i oczekuje na połączenie.

Być może właśnie dlatego w roku 2016 Komenda Powiatowa Policji w Stargardzie nie zdołała osiągnąć oczekiwanego czasu reakcji na zdarzenie.



VI IMPREZY I ZGROMADZENIA

Jednym z ważniejszych zadań realizowanych na rzecz bezpieczeństwa mieszkańców powiatu stargardzkiego jest również zabezpieczenie imprez i zgromadzeń. Dotyczy to zarówno imprez sportowych jak i rozrywkowych. Głównym celem jest niedopuszczenie do zbiorowego zakłócenia ładu i porządku przez ich uczestników, jak też troska o prawidłowość zabezpieczenia przez organizatorów.

Funkcjonariusze Komendy Powiatowej Policji w Stargardzie realizują zabezpieczenia meczów piłki nożnej niemal we wszystkich klasach rozgrywek (B klasa, A klasa, IV liga i Okręgówka), w tym również patrole zabezpieczające przejazd kibiców 2 ligowej drużyny „Błękitni Stargard”. W minionym roku stargardzcy policjanci zabezpieczali 758 takich imprez sportowych na terenie całego powiatu.

Ponadto, na terenie Stargardu policjanci realizują zabezpieczenia meczów 2 ligowego klubu Błękitni Stargard. W 2016 roku rozgrywki te zabezpieczało 419 stargardzkich mundurowych wspieranych przez 183 funkcjonariuszy OPP ze Szczecina (razem 602). Łączny koszt tych zabezpieczeń oszacowano na 80 340 zł.

W 2016 roku policjanci Komendy Powiatowej Policji w Stargardzie brali udział również w zabezpieczeniu 24 imprez masowych. Wśród wszystkich 16 stanowiło imprezy sportowe inne niż piłki nożnej, a 8 to imprezy artystyczno - rozrywkowe. Do zabezpieczenia imprez skierowano łącznie 341 funkcjonariuszy, a szacunkowe koszty tych zabezpieczeń wynoszą 30 733 zł.

	Liczba imprez	Liczba funkcjonariuszy	Koszt zabezpieczenia
Imprezy masowe	24	341	30 733
Mecze Błękitnych	16	602	80 340
Inne mecze sportowe	758	≈ 1516	Nie dotyczy
Suma	798	≈ 2 459	111 073

Zaznaczyć należy również, że policjanci stargardzkiej prewencji realizują zadania związane z zabezpieczeniem imprez masowych na terenie innych jednostek. Między innymi są to zabezpieczenia przejazdów kibiców na mecze piłki nożnej Pogoni Szczecin.

Na uwagę zasługuje również ilość przeprowadzonych zabezpieczeń związanych z różnego rodzaju zgromadzeniami publicznymi i protestami społecznymi. W analizowanym roku było 13 takich zabezpieczeń, w których udział wzięło 174 policjantów generując szacunkowe koszty na sumę 9 867 zł.

	2013	2014	2015	2016
Zgromadzenia publiczne	7	9	8	13
Zaangażowani policjanci	42	279	102	174
Szacunkowe koszty	3 213	61 028	16 806	9 867

Dzięki rzetelnemu i profesjonalnemu podejściu do realizacji zabezpieczeń imprez masowych i zgromadzeń, a także aktywności grupy ds. pseudokibiców, którzy prowadzą bieżące rozpoznanie tego środowiska, nie doszło do żadnych incydentów, a tym samym ekscesów chuligańskich i zbiorowego naruszenia prawa.

VII DZIAŁANIA KRYZYSOWE

Istotnym elementem bezpieczeństwa mieszkańców powiatu jest również umiejętność zarządzania i minimalizowania skutków sytuacji kryzysowych, dlatego nieustannie w celu poprawy skuteczności i jakości podejmowanych działań w tym zakresie cyklicznie prowadzone były ćwiczenia dowódczo-sztabowe.

Do takich symulacji zaliczyć można między innymi trening sztabowy w zakresie zagrożenia eksplozji ładunku wybuchowego na Gimnazjum Nr 3 przy ulicy Szkolnej. 9 listopada 2016 roku dyrektor otrzymał telefon od nieznanej osoby, która nie tłumacząc swojego zachowania wykrzyczała, że na terenie placówki podłożona została bomba, która wybuchnie. Dyrektor szkoły o zdarzeniu natychmiast powiadomił stargardzkich policjantów, którzy na miejsce skierowali Zespół Minersko Pirotechniczny. Równolegle powołano Sztab Kryzysowy, a na miejsce skierowano służby ratunkowe takie jak Straż Miejska, Straż Pożarna, Pogotowie Ratunkowe, Gazowe i Energetyczne. Funkcjonariusze przy użyciu psa do wyszukiwania materiałów wybuchowych dokonali rozpoznania drogi ewakuacyjnej, z ruchu wyłączono część ulicy 11 Listopada oraz zabezpieczono teren przyległy do szkoły, a kolejno dyrektor gimnazjum zgodnie z procedurami zarządził taką ewakuację we wcześniej sprawdzone przez mundurowych miejsce bezpieczne. W trakcie szczegółowego sprawdzania terenu szkoły stargardzcy policjanci z Zespołu Minersko Pirotechnicznego z wykorzystaniem psa służbowego w jednym z pomieszczeń ujawnili ładunek wybuchowy, dlatego na miejsce wezwano specjalistów ze Szczecińskiego Pododdziału Antyterrorystycznego, którzy przy pomocy robota przejęli bombę i w beczce pirotechnicznej wywieźli ją celem neutralizacji na pobliski poligon.

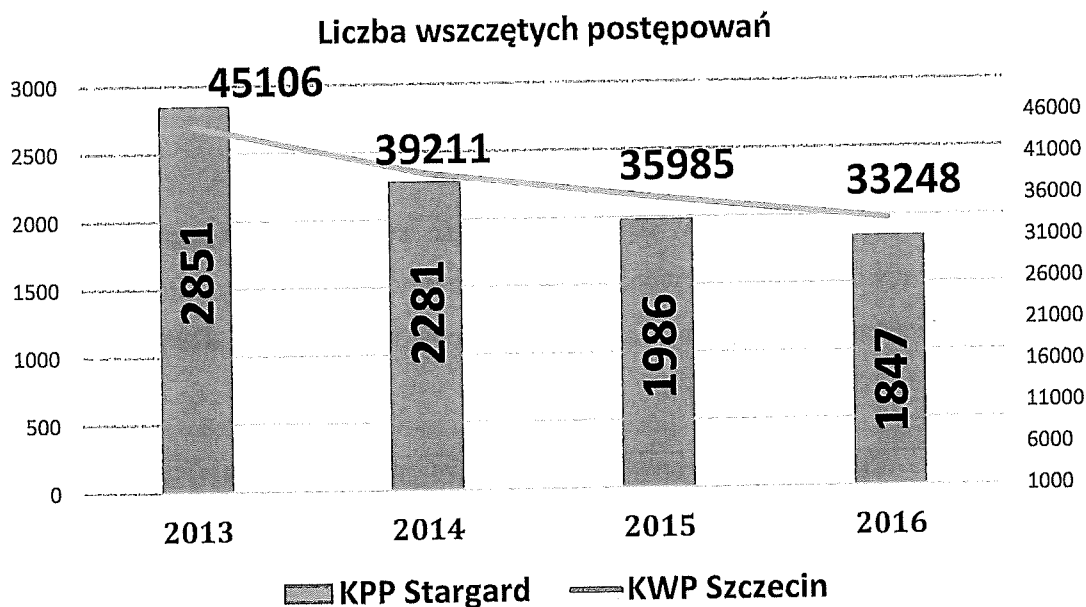
Były to ćwiczenia zorganizowane przez funkcjonariuszy Komendy Powiatowej Policji w Stargardzie i Urząd Miasta Stargard.

Podobne ćwiczenia o charakterze terrorystycznym zorganizowano w miejscowym Zakładzie Karnym gdzie współdziałaliśmy z pozostałymi służbami ratunkowymi.

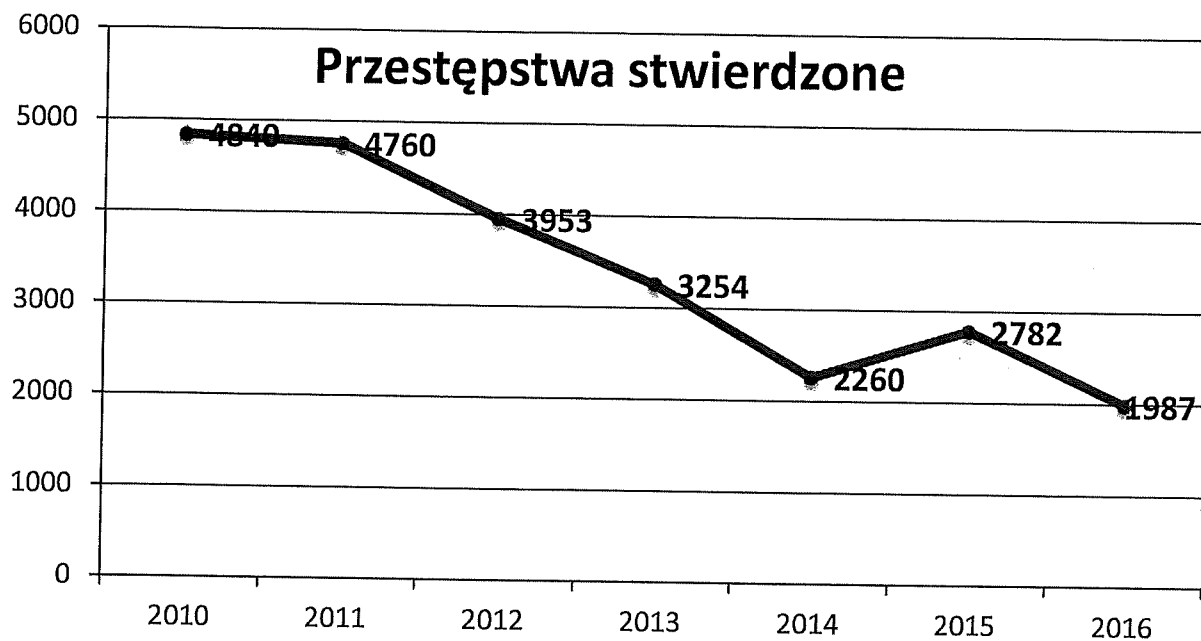
VIII SŁUŻBA KRYMINALNA

W województwie zachodniopomorskim w 2016 roku wszczęto 33 248 śledztw i dochodzeń w stosunku do 35 985 w roku 2015 tj. mniej o 2 737 postępowań (dynamika 92,4%). We wszystkich wszczętych postępowaniach stwierdzono 36 873 przestępstw co stanowi spadek do roku 2015 o 3 241 przestępstwa, dynamika 91,92 %.

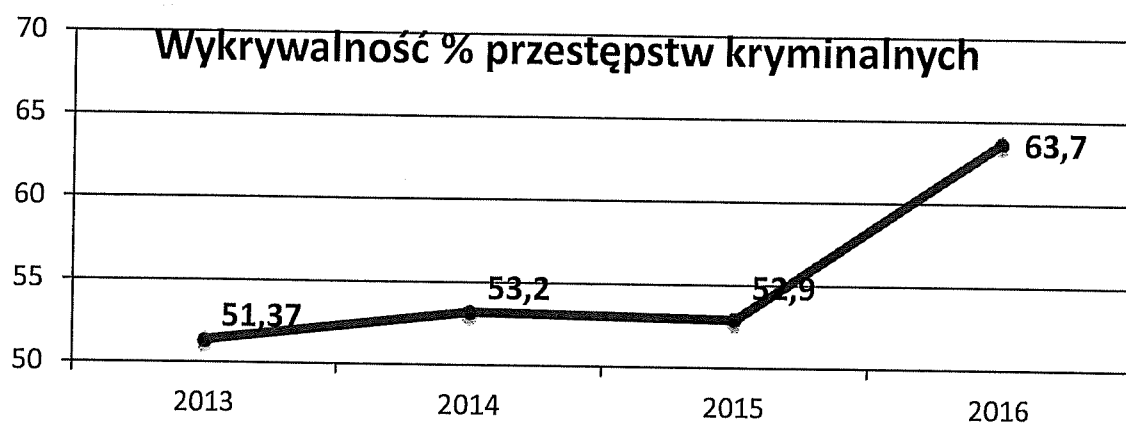
Natomiast w powiecie stargardzkim w 2016 roku wszczętych zostało 1 847 postępowań przygotowawczych i stanowi to spadek o 139 postępowań w stosunku do roku ubiegłego (dynamika 93%).



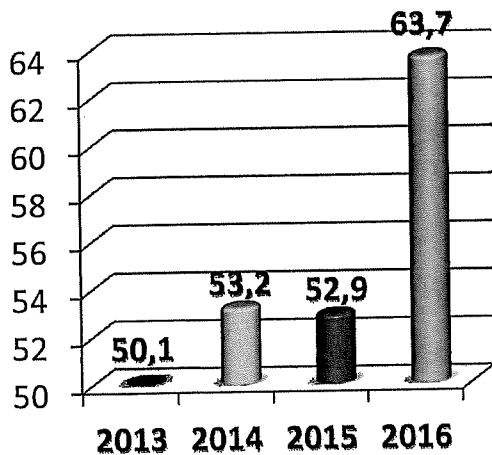
Stwierdzono 1 987 przestępstw w stosunku do 2 782 w roku 2015 co stanowi spadek o 795 przestępstw (dynamika 71,42%).



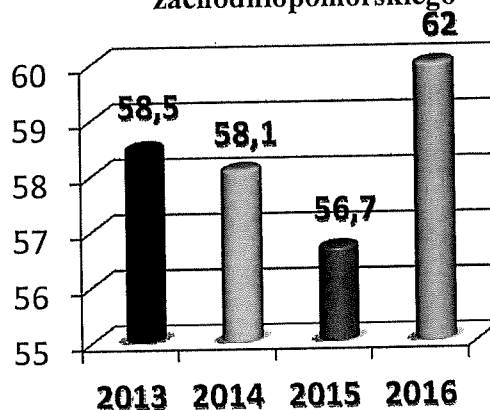
Wykrytych w 2016 roku w KPP w Stargardzie zostało 961 przestępstw kryminalnych, co pozwoliło uzyskać wskaźnik wykrywalności na poziomie 63,7%. Średnia wykrywalność takich przestępstw w garnizonie zachodniopomorskim wyniosła 62,0% i była wyższa od uzyskanej w 2015 roku o 5,3%.



Wykrywalność % przestępstw
kryminalnych
KPP w Stargardzie

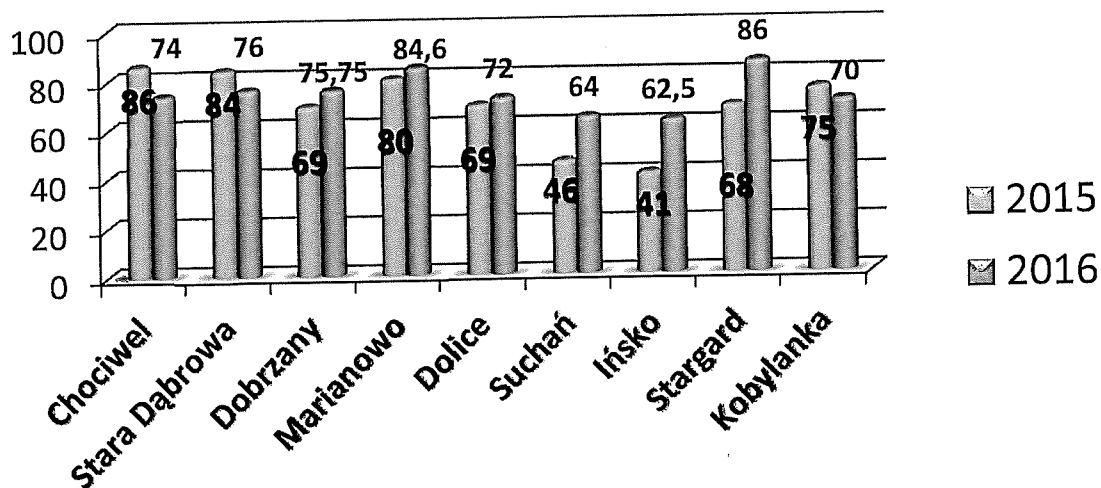


Wykrywalność % przestępstw
kryminalnych
województwa
zachodniopomorskiego



W tym miejscu należałoby zwrócić uwagę na to, że na ogólny wskaźnik wykrywalności Komendy Powiatowej Policji w Stargardzie w części przyczyniły się Posterunki Policji.

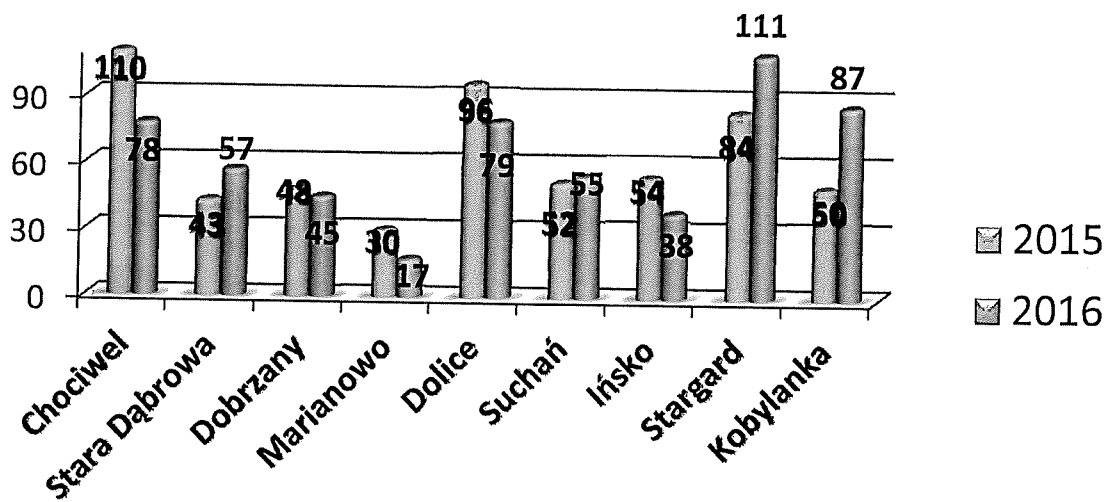
Wykrywalność % na terenie gmin



Na terenie poszczególnych gmin w rejonie powiatu stargardzkiego przestępstwa wszczęte w 2016 r., ukształtowały się następująco:


- Chociwel	78 (-32),	- Marianowo	17 (-13),	- Ińsko	38 (-16),
- Stara Dąbrowa	57 (+14),	- Dolice	79 (-17),	- Stargard	111 (+27),
- Dobrzany	45 (-3),	- Suchań	55 (+3),	- Kobylanka	87 (+37)

Liczba wszczętych postępowań
na terenie gmin



W wybranych kategoriach postępowań wszczętych i przestępstw stwierdzonych, zagrożenie przedstawia się następująco:

1. W 2016 roku w kategorii najcięższej gatunkowo, która stanowi priorytet w dążeniu do uzyskania wykrywalności na poziomie 100% i którą osiągnięto, wszczęto 2 przestępstwa z art. 148 KK. W tym miejscu podkreślić należy ogromny wkład i zaangażowanie policjantów przy wykryciu tych spraw.



Do pierwszego zabójstwa doszło 11 stycznia 2016 roku w mieszkaniu przy ulicy Wojska Polskiego. Tam ujawniono ciało 51-letniego mężczyzny. Było to miejsce znane funkcjonariuszom, gdyż niejednokrotnie podejmowane były tam interwencje w związku z organizowanymi imprezami zakrapianymi alkoholem. W pierwszej chwili okoliczności mogły świadczyć o popełnionym skutecznie samobójstwie, ale śledczy brali pod uwagę każdą hipotezę i szybko ustalili, że mają do czynienia z zabójstwem. Niestety już od samego początku sprawa nie była oczywista, a kolejne ustalenia rodziły jeszcze więcej niewiadomych.

Jak w każdym takim przypadku stargardzcy policjanci sprawę traktowali priorytetowo i pod nadzorem prokuratora szczegółowo prowadzili kolejne czynności procesowe, a to skutkowało zatrzymaniem do sprawy kilku osób, z których jedna usłyszała zarzut zabójstwa. Był to 42-letni stargardzianin, wobec którego zastosowano najsurowszy ze środków zapobiegawczych, jakim jest tymczasowe aresztowanie. Jednak śledczy na tym nie poprzestali i analizując każdy dowód w sprawie oraz kolejne ustalenia dzień po dniu rozwiewali kolejne niewiadome i wątpliwości, które pozwoliły poskładać niczym elementy

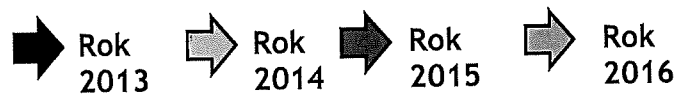
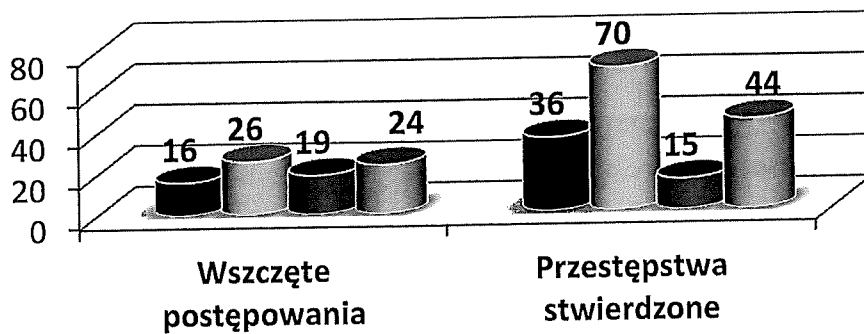
układanki wszystkie okoliczności zdarzenia. W konsekwencji stargardzcy funkcjonariusze na terenie miasta zatrzymali 27-latkę, która również usłyszała zarzut zabójstwa.

Kolejne zdarzenie było w sierpniu. Wówczas stargardzcy policjanci otrzymali zgłoszenie o dwóch kobietach awanturujących się na jednym z podwórek również przy ulicy Wojska Polskiego. Natychmiastowa interwencja skutkowała odnalezieniem na miejscu nieprzytomnej już 36-letniej stargardzianki, natomiast nieznana sprawczyni spłoszona przez świadków oddaliła się z miejsca zdarzenia.

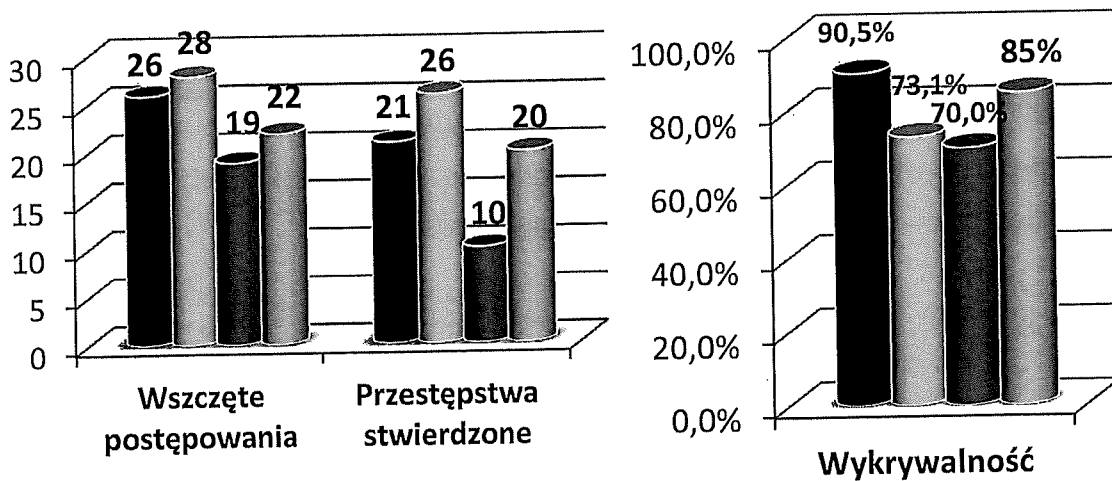
Mundurowi bezzwłocznie ciężko rannej kobiecie z obrażeniami głowy udzielili przedmedycznej pomocy równoległe na miejsce wzywając załogę pogotowia ratunkowego. Ta natomiast pokrzywdzoną 36-latkę przetransportowała do szpitala. Tym samym do działań zaangażowano między innymi specjalistę kryminalistyki, przewodnika z tropiącym psem służbowym oraz służby operacyjne, które na podstawie zgromadzonych informacji i szybkiej analizie zebranego materiału dowodowego wytypowały podejrzaną o ten czyn 25-latkę. Wskutek weryfikacji kolejnych ustaleń kilka godzin później kryminalni zatrzymali stargardziankę, która trafiła do policyjnego aresztu. Prokurator po analizie materiału dowodowego przedstawił kobiecie zarzut usiłowania zabójstwa. Ponadto Sąd wobec 25-latki zastosował najsurowszy ze środków zapobiegawczych, jakim jest tymczasowe aresztowanie na okres trzech miesięcy.

2. Poziom wszczyć **rozbojów i wymuszeń rozbójniczych** wzrósł w stosunku do roku 2015 o **5** przypadków. W stwierdzonych przestępstwach odnotowano wzrost popełnianych przestępstw z **15** w 2015 do **44** w 2016 roku (dynamika przestępstw stwierdzonych **293,33%**). Wykrywalność na poziomie **68,2 %**.


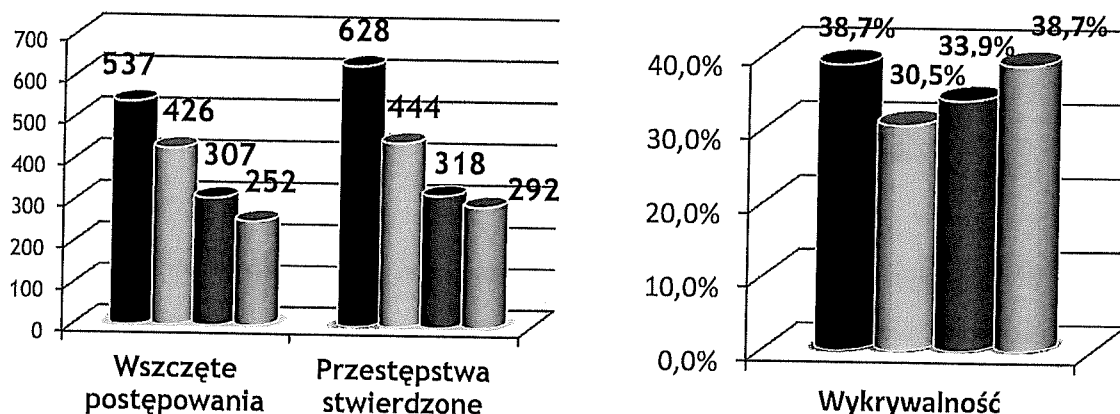
Każdą taką sprawę, która narusza poczucie bezpieczeństwa mieszkańców miasta, stargardzcy policjanci traktują priorytetowo, dlatego zawsze z zaangażowaniem podejmowano wzmożone działania zmierzające do wykrycia i zatrzymania sprawców.



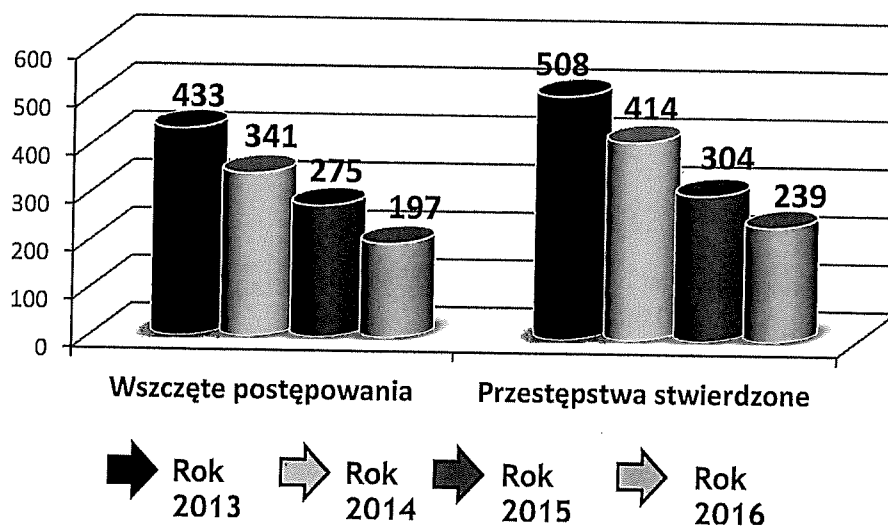
3. W przypadku bójek i pobić dynamika przestępstw stwierdzonych wyniosła 200%, natomiast wykrywalność ukształtowała się na poziomie 85% i jest wyższa od roku poprzedniego o 15%. Wszczęto 22 postępowania w stosunku do 19 w 2015 roku, co stanowi wzrost o 3 dochodzenia (dynamika wszczęć 115,8%). Stwierdzono 20 przestępstw, a tj. o 10 więcej niż w roku ubiegłym.



4. Z kolei w kategorii **kradzieży mienia** - wszczęte zostały **252** postępowania przygotowawcze, co stanowi spadek wszczęć w stosunku do 2015 r. o **55**. Dynamika wszczętych postępowania wyniosła **82,1%**, natomiast przestępstw stwierdzonych **91,82%**. Wykrywalność przestępstw tej kategorii ukształtowała się na poziomie **38,7%**.

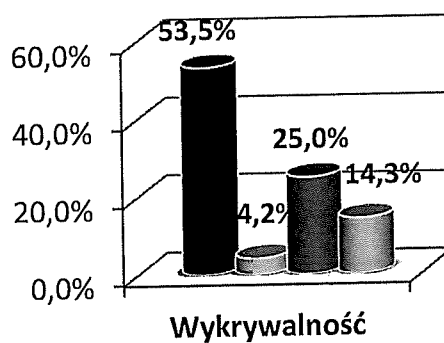
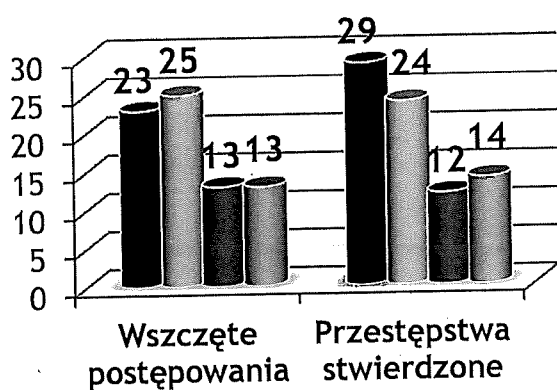


5. Analizując dane **kradzieży z włamaniem** można zaobserwować, iż w 2016 r. wszczęto **197** postępowania, o **78** mniej niż w 2015 r. Łącznie stwierdzono w 2016 r. **239** przestępstw, a jest to spadek o **65** przestępstw w stosunku do roku 2015. Wykrywalność kradzieży z włamaniem w 2016 r. wyniosła **27,5%**.

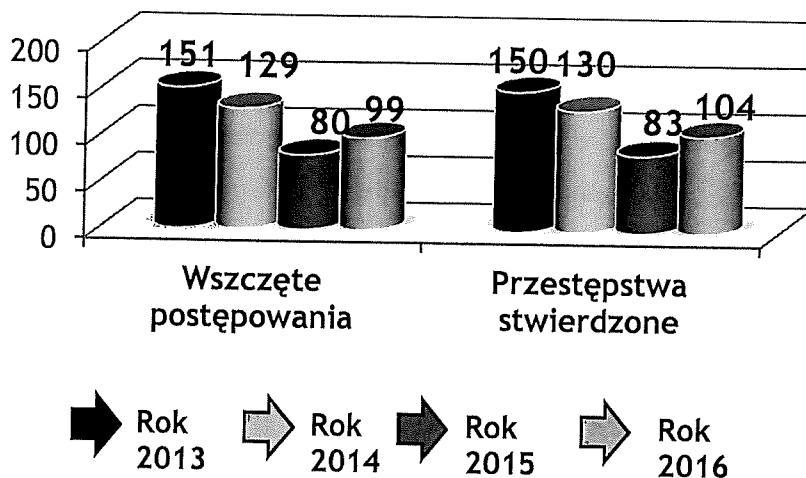


6. W 2016 r. z kategorii **kradzież samochodu** wszczęto dokładnie tyle samo postępowań co w roku poprzednim, czyli **13**. Dynamika przestępstw stwierdzonych wyniosła **116,67%**. Faktem pozostaje, że jest to obszar przestępstw, który wymaga znacznej poprawy wykrywalności, która cechuje się na poziomie **14,3%**.

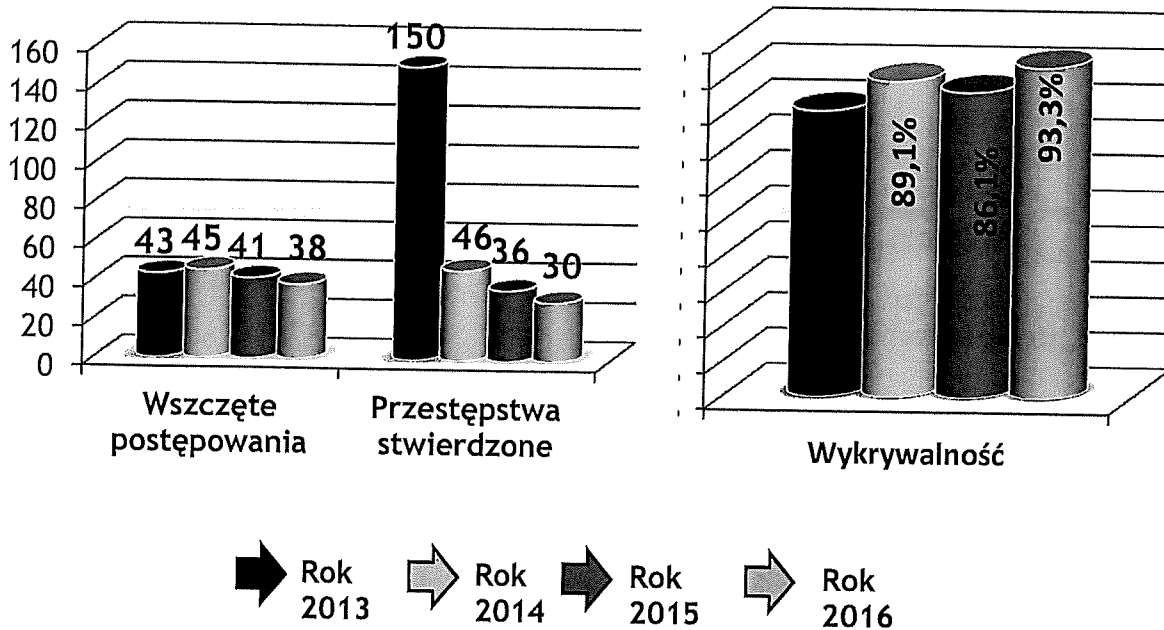
Niemniej jednak policjanci intensywnie pracując nad tą kategorią przestępstw rozbili grupę przestępczą, w skład której wchodził złodziej i paserzy. Wobec dwóch sprawców, którzy samochody kradli na terenie województwa zachodniopomorskiego, Niemiec oraz Czech, zastosowano środki zapobiegawcze w postaci tymczasowego aresztowania, ale sprawa ta nadal prowadzona jest w stargardzkiej komendzie i ma charakter rozwojowy. Policjanci odzyskali również część mienia skradzionego w Stargardzie i Szczecinie.



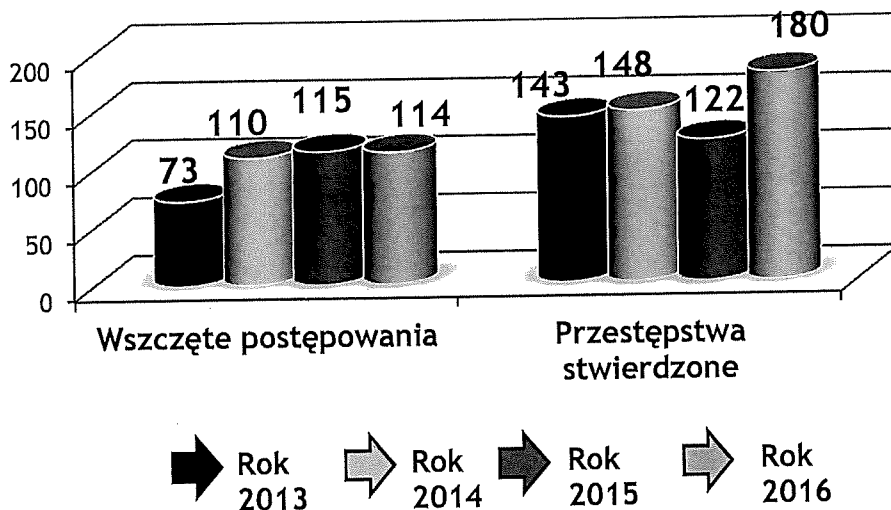
7. W kategorii **uszkodzenie rzeczy** wszczętych zostało **99** postępowań, w których stwierdzono **104** czyny przestępcze. W 2016 r. uzyskano wskaźnik wykrywalności na poziomie **31,7%** natomiast dynamika przestępstw stwierdzonych ukształtowała się na poziomie **125,30%**.



8. W kategorii **uszczerbku na zdrowiu** w roku 2016 wszczęto 38 postępowań, w których stwierdzonych zostało 30 przestępstw. Dynamika przestępstw stwierdzonych wyniosła 83,33%, a ich wykrywalność 93,3%.

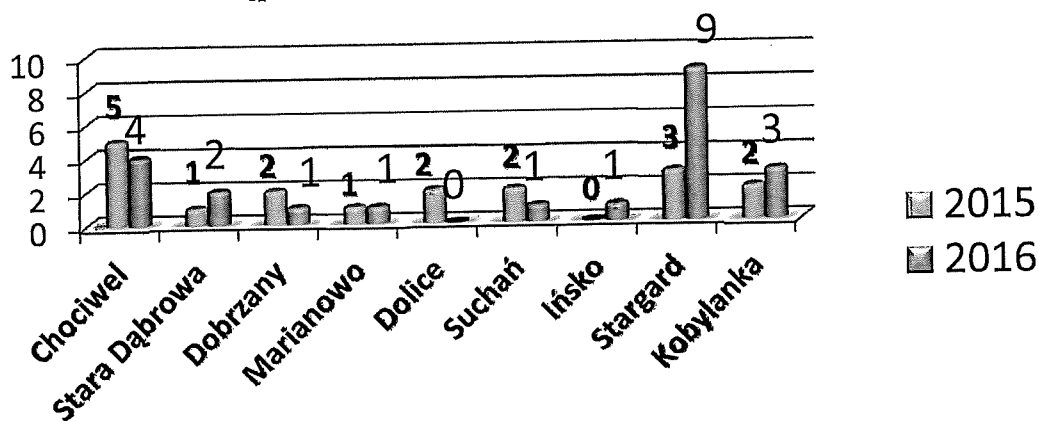


9. W walce z przestępstwami związanymi z przeciwdziałaniem **narkomanii** – odnotowano następujące wyniki. W 114 wszczętych postępowaniach odnotowano 180 czynów, stanowi to wzrost w ujawnialności tych przestępstw o 58 przypadków, natomiast wskaźnik wykrywalności ukształtował się na poziomie 94,4%.




W tym miejscu należy zaznaczyć, że w ciągu ubiegłego roku policjanci stargardzkiego garnizonu zabezpieczyli łącznie niemal 33 kilogramy narkotyków. Było to 32 kg marihuany i 1 kg amfetaminy oraz mniejsze ilości haszyszu i metaamfetaminy. Ponadto dokonano likwidacji sześciu plantacji, na których łącznie zabezpieczono 1 153 krzewy konopi indyjskich w różnych stadiach rozwoju. Trzy z tych plantacji znajdowały się na terenie Gminy Stargard, a pozostałe trzy w Stargardzie. Zdjęto również z rynku ponad 200 tabletek ekstazy. Dla porównania w roku 2015 zlikwidowano trzy plantacje, na których zabezpieczono 709 krzewów. Tym samym na podstawie Ustawy o przeciwdziałaniu narkomanii zatrzymano 83 sprawców przestępstw. Łączny czarnorynkowy dochód z zabezpieczonych niedozwolonych substancji mógłby wynieść blisko 2 500 000 złotych.

Przestępstwa narkotykowe wszczęte na terenie gmin



10. W zakresie walki z **przestępczością korupcyjną** uzyskano następujące efekty:

- ✓ W 2016 roku wszczętych zostało **12** postępowań przygotowawczych.
- ✓ Uzyskano wskaźnik wykrywalności na poziomie **100%**.



11. W zakresie działania KPP w Stargardzie w **walce z przestępczością gospodarczą** wyniki przedstawiają się następująco. W 2016 r. wszczęto **237** postępowań, w których stwierdzono **204** przestępstwa, tym samym wskaźnik wykrywalności wzrósł o **0,4%** i wyniósł **95,6%**.

W tym miejscu należy wspomnieć, że policjanci z Wydziału dw. z Korupcją i Przestępczością Gospodarczą w zakresie swoich kompetencji skupili się również na wyłudzeniach podatku VAT, akcyzy, przestępstwach na szkodę UE oraz w sferze zamówień publicznych. Funkcjonariusze ci zwalczali również nielegalny obrót paliwami, wyrobami alkoholowymi oraz tytoniowymi. Priorytety te są monitorowane przez Komendę Główną Policji.

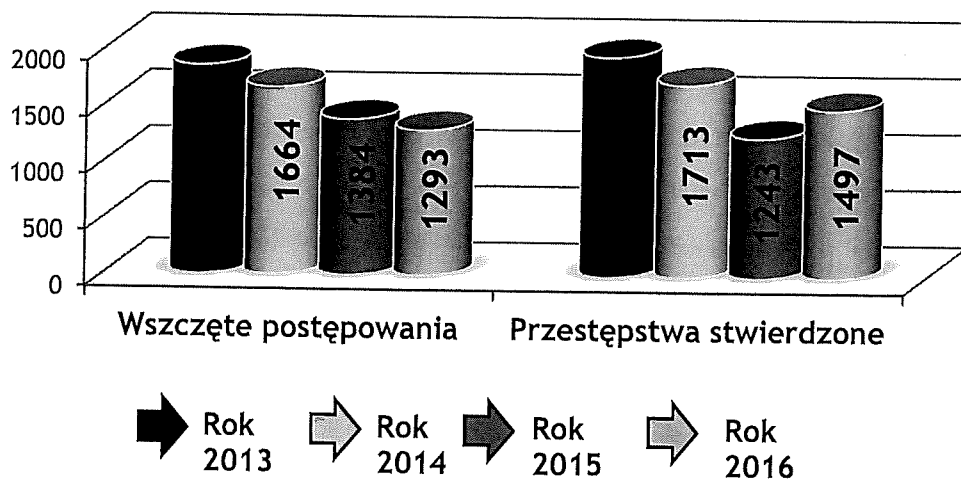
Niemniej jednak w związku z ciągłą ewolucją przestępczości gospodarczej, obecnie ściśle związanej z cyberprzestępczością, funkcjonariusze stale współpracują z wieloma instytucjami pozapolicyjnymi, tj. Grupą Allegro, usługodawcami sieci internetowych, oraz firmami telekomunikacyjnymi, a przede wszystkim z Wydziałem dw. z PG oraz Wydziałem dw. z Cyberprzestępczością KWP w Szczecinie w zakresie aktualizacji posiadanej wiedzy specjalistycznej z zakresu nowych możliwości narzędzi i instrumentów informatycznych

niezbędnych do walki z przestępczością popełniana za pośrednictwem lub wykorzystaniem sieci internetowej.

Ponadto na uwagę zasługuje przynajmniej jedna z dużych zrealizowanych spraw. Otóż na początku 2016 roku zatrzymano grupę zajmującą się przerabianiem za pomocą urządzeń skanujących i programów graficznych dokumentów, które posłużyły do wyłudzeń przez internet towarów i usług z firm telekomunikacyjnych jak i osób prywatnych. Ogólnie potwierdzono dokonanie ponad 30 różnych oszustw na terenie całego kraju.

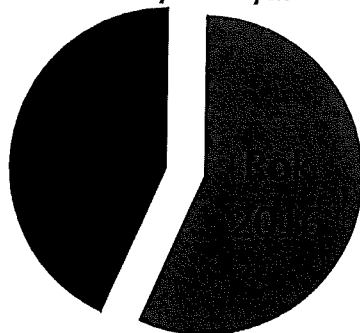
W chwili obecnej również prowadzona jest kolejna duża sprawa o charakterze ogólnopolskim, a dotycząca oszustw dokonywanych za pośrednictwem portali aukcyjnych, w której pomimo zatrzymania sprawców w dalszym ciągu prowadzone są czynności zmierzające do ustalenie wszystkich osób pokrzywdzonych.

Podsumowując skuteczność w zakresie walki z przestępczością w grupie przestępstw o charakterze kryminalnym w 2016 roku wszczęte zostały 1 293 śledztwa i dochodzenia w stosunku do 1 384 w 2015 roku, co daje spadek o 91 postępowań (dynamika wszczęć 93,4%).



Funkcjonariusze Komendy Powiatowej Policji w Stargardzie w ramach prowadzonych wszystkich postępowań karnych od sprawców przestępstw w 2016 r. dokonali zabezpieczenia mienia o łącznej wartości 96 612 złotych, w tym mienie o wartości 40 072 złotych do przestępstw o charakterze kryminalnym. W roku 2015 w sprawach kryminalnych zabezpieczono mienie o łącznej wartości 30 650 złotych i było to mniej w porównaniu do 2016 roku o wartość 9 422 złotych.

Mienie zabezpieczone w sprawach kryminalnych



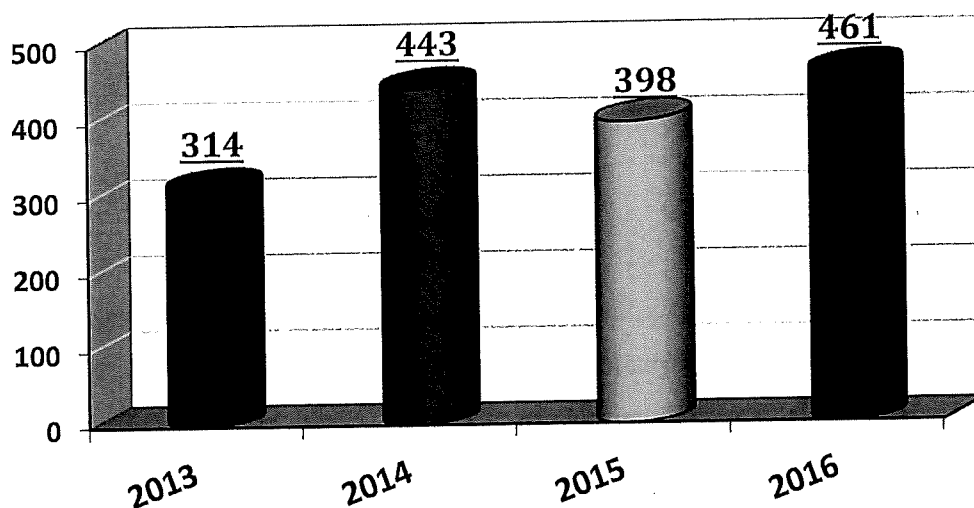
IX POSZUKIWANIA OSÓB

Ważnym czynnikiem w walce z przestępczością jest skuteczność Policji w efektywnym poszukiwaniu osób na podstawie listów gończych, nakazów doprowadzenia do Zakładów Karnych lub Aresztów Śledczych oraz wezwań do ustalenia miejsca pobytu.

W roku 2016 na terenie działania Komendy Powiatowej Policji w Stargardzie łącznie wszczęto **429** spraw poszukiwawczych, natomiast **397** takich spraw zostało zakończonych. Łącznie policjanci zatrzymali **461** poszukiwanych. Były to osoby poszukiwane zarówno listem gończym, nakazem doprowadzenia oraz do ustalenia miejsc ich pobytu, jak również osób poszukiwanych jako zaginione. Analizując szczegółowo ten wskaźnik, wynika, że w ciągu doby zatrzymywano ponad **1** osobę poszukiwaną.

Tym samym w wyniku skutecznych działań policjanci zespołu poszukiwań przyczynili się między innymi do zatrzymania i ekstradycji do Polski na podstawie Europejskiego Nakazu Aresztowania **9** osób poszukiwanych.

Zatrzymano poszukiwanych

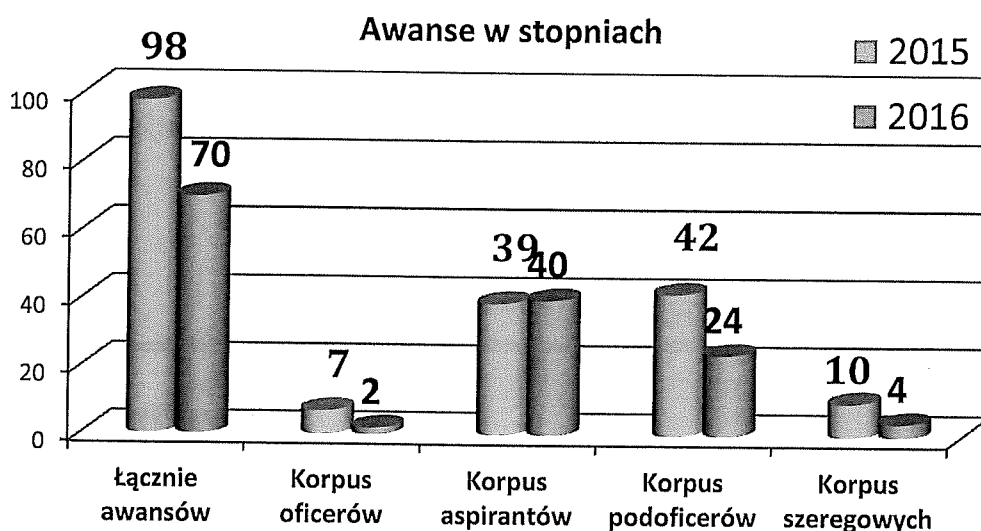


X SYTUACJA KADROWA

Stan etatowy Komendy Powiatowej Policji w Stargardzie na dzień 1 stycznia 2016 roku wynosił 237 etatów policyjnych, przy jednoczesnej liczbie 3 wakatów.

Aktualnie w jednostce służbę pełni 230 funkcjonariuszy, przy liczbie 7 wakatów. Obecnie w Komendzie Powiatowej Policji w Stargardzie służbę pełni 38 policjantek i 192 policjantów, w tym w korpusie oficerów – 16 osób, w korpusie aspirantów 110, w korpusie podoficerów 87 i w korpusie szeregowych 17.

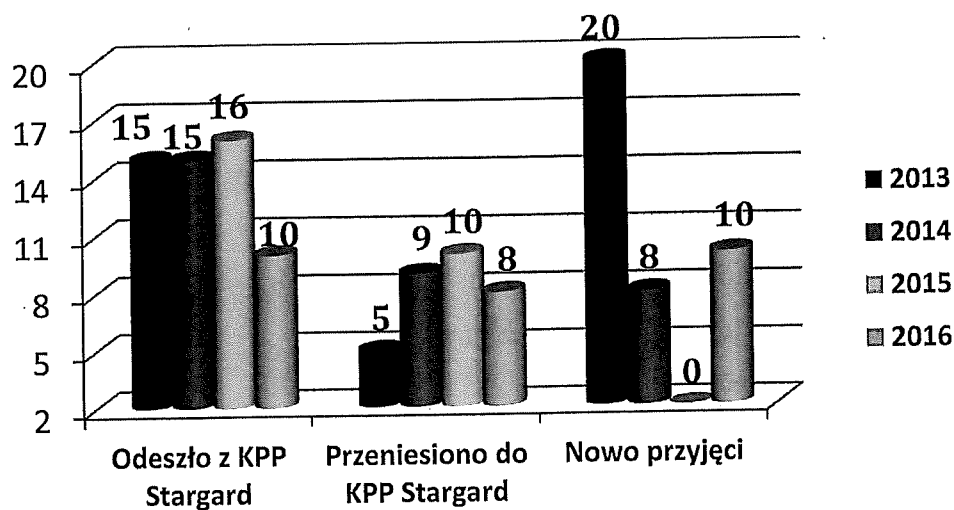
W 2016 roku w Komendzie Powiatowej Policji w Stargardzie łącznie w stopniach awansowało 70 policjantów.



Na przestrzeni całego 2016 roku z jednostki ogółem odeszło 10 policjantów, w tym:

- z tytułu nabycia praw emerytalnych – 5 osób,
- podjęcia służby w innych jednostkach – 1 osób,
- z innych przyczyn – 4 osoby.

Swoją przyszłość zawodową z Komendą Powiatową Policji w Stargardzie związało w całym 2016 roku 8 policjantów z innych jednostek garnizonu zachodniopomorskiego oraz 10 funkcjonariuszy nowo przyjętych do służby.



W przypadku pracowników Komendy Powiatowej Policji w Stargardzie stan etatowy w ciągu 2016 roku nie uległ zmianie i wynosi 32. Na dzień 1 stycznia 2016 roku zatrudnionych było 41 osób. W ciągu roku 2 osoby zwolniono (1 – koniec umowy na zastępstwo, zaś kolejna zwolniła się za porozumieniem stron), a jedną osobę przyjęto. Aktualnie w jednostce zatrudnionych jest również 3 mężczyzn niepełnosprawnych.

Na uwagę zasługuje również fakt, że w ramach współpracy z Powiatowym Urzędem Pracy 9 osób skierowano do odbycia stażu w Komendzie Powiatowej Policji w Stargardzie.

XI TRANSPORT I INFRASTRUKTURA

Na dzień 31.12.2016 roku Komenda Powiatowa Policji w Stargardzie dysponowała łącznie 55 jednostkami transportowymi, w tym:

- 46 samochodami (16 benzynowych i 30 diesle) - jeden jest do wycofania,
- 8 motocyklami- jeden jest do wycofania,
- 1 łodzią motorową.

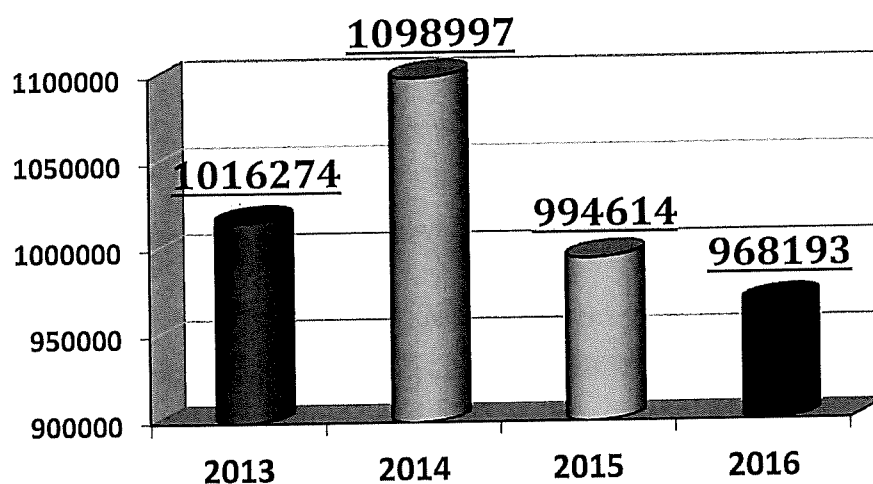
W 2016 roku zdano do Wydziału Transportu KWP w Szczecinie 2 pojazdów, które z przyczyn ekonomicznych wycofano z dalszej eksploatacji. Były to samochody osobowe marki Ford Fusion, których stan techniczny powodował, że koszty naprawy przewyższały wartość pojazdu.

Jednakże w analizowanym okresie tabor samochodowy zwiększył się o 2 nowe pojazdy, a także 3 używane samochody. Nowy radiowóz do Posterunku Policji w Dolicach trafił dzięki zaangażowaniu i wsparciu tamtejszych władz samorządowych, które w połowie finansowały przedsięwzięcie. Pozostała część pochodziła z budżetu Policji. Koszt radiowozu oznakowanego marki Kia Ceed to prawie 62 tysiące złotych. Drugi nowy pojazd to nieoznakowany Opel Astra, którego zakup sfinansowany został w 100% z budżetu Policji.

Nowe samochody są dynamiczne, wyposażone w szereg nowoczesnych systemów zapewniających policjantom maksymalne bezpieczeństwo i komfort pracy. Są wyposażone m.in. we wspomaganie kierownicy, klimatyzację, poduszki powietrzne i w szereg systemów bezpieczeństwa jazdy.

Wszystkie pojazdy będące na stanie Komendy Powiatowej Policji w Stargardzie w analizowanym okresie przejechały łącznie 968 193 km, a to 26 421 km mniej w stosunku do roku 2015, kiedy to przejechano 994 614 km. Jest to 2,7% mniej.

Przejechane kilometry




Oceniając stan infrastruktury lokalowej należy wspomnieć, że w ostatnich latach z pewnością uległ on poprawie. I nie chodzi tylko o Komendę Powiatową Policji, ale również Posterunek Policji w Suchaniu i Dobrzanach oraz w Dolicach gdzie oddany został do użytku budynek administracyjny Urzędu Gminy, w którym znalazła się siedziba miejscowej jednostka Policji.

Ponadto dzięki zaangażowaniu współpracujących z nami samorządowców dostaliśmy również kilka niezbędnych w codziennej służbie przedmiotów stanowiących niezbędne wyposażenie policjantów. I tak Urząd Miasta, Starostwo i Gmina Kobylanka ufundowali dwanaście sztuk AlcoBlow, sześć podkaskowych zestawów cichej łączności, kasety analizatora do wykrywania narkotyków, 18 laterek, lornetkę oraz Alkometr. Za co serdecznie dziękujemy.

XII PODSUMOWANIE I KIERUNKI DZIAŁANIA NA 2017 R.

Podsumowując stwierdzić należy, iż w wielu elementach, na które w znacznym stopniu wpływ miała Policja, odnotowano pozytywne tendencje. Natomiast obszary zdefiniowane negatywnie, stanowią dla nas podstawę do wypracowania kierunków działań na rok bieżący.

1. Zwiększenie efektywności działań Policji na rzecz wzmocnienia współpracy ze społeczeństwem (KMZB, Dzielnicowy bliżej Nas, odtwarzanie posterunków...).
2. Działania Policji ukierunkowane na poprawę bezpieczeństwa w ruchu drogowym.
3. Optymalizacja działań Policji na rzecz zapewnienia bezpieczeństwa imprez masowych.
4. Doskonalenie jakości zadań realizowanych przez policjantów i pracowników Policji poprzez zapewnienie optymalnych warunków pełnienia służby/pracy.
5. Podniesienie skuteczności działań Policji w identyfikacji i zwalczaniu największych współczesnych zagrożeń – Cyberprzestępczości.
6. Wzrost skuteczności działań Policji w zwalczaniu przestępczości najbardziej uciążliwej społecznie.
7. Podnoszenie skuteczności w zwalczaniu przestępczości gospodarczej (VAT, akcyza, na szkodę UE, zamówienia publiczne).
8. Podniesienie skuteczności związanej z odzyskiem mienia i zabezpieczeniem go do postępowań.
9. Podnoszenie poziomu obsługi interesantów.



Druk nr 3

Załącznik nr 6
Do protokołu nr XXVII/2017
z p. sesji

Zespół Szkół w Ińsku Rady Miejskiej w Ińsku
73-140 Ińsko, ul. Poprzeczna 1
e-mail: podstinsko@op.pl;
tel.: 91 5623 109; 91 5623 015



URZĄD GMINY I MIASTA
W IŃSKU
13.06.2017
Otrzymuje:

Ińsko, 13.06.2017 r.

Pan

Włodzimierz Szafran
Przewodniczący Rady Miejskiej
ul. Bohaterów Warszawy 38
73-140 I ń s k o

Nasz znak: COK.0.0311.1.2017
Wasz znak: RM.0004.34.2017.MK

W odpowiedzi na pismo z dnia 6.06.2017 r. (data wpływu) przedkładam:

- Sprawozdanie z nadzoru pedagogicznego Zespołu Szkół w Ińsku za rok szkolny 2016/2017.
- Sprawozdanie z działalności pedagoga gimnazjum publicznego za rok szkolny 2016/2017.
- Sprawozdanie z działalności pedagoga szkoły podstawowej za rok szkolny 2016/2017.
- Sprawozdanie z działalności biblioteki szkolnej Zespołu Szkół w Ińsku za rok szkolny 2016/2017.
- Sprawozdanie z działalności pielęgniarki szkolnej Zespołu Szkół w Ińsku za rok szkolny 2016/2017.

Z poważaniem

DYREKTOR
Zespołu Szkół w Ińsku
mgr. Jolanta Dziemiańczyk

SPRAWOZDANIE ROCZNEJ REALIZACJI PLANU NADZORU PEDAGOGICZNEGO W ROKU SZKOLNYM 2016/2017

Zgodnie z przyjętym do realizacji planem nadzoru pedagogicznego w roku szkolnym 2016/2017 nadzorowi podlegało:

I. PRZESTRZEGANIE PRZEZ NAUCZYCIELI PRZEPISÓW PRAWA OŚWIATOWEGO ORAZ DZIAŁALNOŚCI STATUTOWEJ PLACÓWKI.

1. W minionym roku szkolnym systematycznie przeprowadzono kontrolę podstawowych dokumentów potwierdzających realizację procesu nauczania tzn. dziennik elektroniczny, dzienniki zajęć dydaktycznych oraz godzin realizowanych w ramach pomocy psychologiczno-pedagogicznej. Kontrola obejmowała także arkusze uczniów, dokumentację wychowawczą, realizację podstawy programowej, frekwencji uczniów i nauczycieli, teczki wychowawców, realizację programu wychowawczego poszczególnych klas. Stwierdzone nieprawidłowości były poprawiane na bieżąco (głównie dotyczyły one zapisów tematów lekcyjnych i nieobecności uczniów). Ocenianie postępów ucznia w nauce następowało systematycznie. Dzienniki prowadzone były prawidłowo i systematycznie. Liczba zrealizowanych godzin kontrolowana była na koniec każdego miesiąca.

2. Systematyczne monitorowanie realizacji obowiązku szkolnego.

Kontroli poddano księgę ewidencji uczniów na podstawie uzyskanych informacji z organu prowadzącego. W tym zakresie nie stwierdzono błędów. Przepływ uczniów był monitorowany prawidłowo. Na bieżąco wprowadzane są wszystkie zmiany wynikające z zmiany miejsca zamieszkania uczniów. Dane uczniów są systematycznie wprowadzane i przesyłane do SIO.

3. Realizacja i przestrzeganie regulaminów wewnętrznych.

W ramach nadzoru pedagogicznego dyrekcja kilkakrotnie dokonywała kontroli pełnionych dyżurów przez nauczycieli w trakcie przerw między lekcyjnych. Kilkakrotnie stwierdzono nieobecność nauczyciela w wyznaczonym miejscu lub spóźnianie się na dyżur. Na bieżąco prowadzony jest rejestr nieobecności i spóźnień, będący pomocnym narzędziem przy dokonywaniu oceny pracy nauczycieli. W ciągu roku szkolnego 2016/2017 zostały przygotowane i przeprowadzone apele porządkowo-organizacyjne (w pierwsze poniedziałki miesiąca), imprezy wewnątrzszkolne zgodnie z przyjętym harmonogramem imprez szkolnych.

II. ZADANIA WSPOMAGAJĄCE NAUCZYCIELI W REALIZACJI ICH ZADAŃ

1. Wspomaganie nauczycieli poprzez organizowanie szkoleń, porad motywowanie

l.p.	Termin	Temat posiedzenia Rady Pedagogicznej
1.	29.08.2016r.	Rada opiniotwórcza – zatwierdzenie wyników egzaminów poprawkowych, zaopiniowanie podstawowych dokumentów pracy szkoły: planu pracy szkoły, przydziału godzin obowiązkowych, dni

		wolnych od zajęć dydaktycznych, listy dodatkowych zadań nauczycieli
2.	08.09.2016r.	Rada opiniotwórczo – zatwierdzenie podstawowych dokumentów pracy szkoły: planu nadzoru pedagogicznego, planów pracy, programu wychowawczego, profilaktyki.
3.	13.09.2016r.	Rada opiniotwórcza – zatwierdzenie zmian w WSO – aneks do skali procentowej ocen.
4.	30.09.2016r.	Rada opiniotwórcza – zatwierdzenie aneksu do obowiązkowego przydziału godzin, szkolnego regulaminu korzystania z telefonów komórkowych na terenie szkoły.
5.	07.10.2016r.	Rada opiniotwórcza – omówienie zasad przeprowadzania ewaluacji zewnętrznej, zatwierdzenie regulaminu szkolnych zespołów wychowawczych.
6.	17.11.2016r.	Rada – analiza szkolnych dokumentów w zakresie obszarów podlegających ewaluacji zewnętrznej (praca w grupach).
7.	12.12.2016r.	Rada opiniotwórczo – zatwierdzenie zmian w procedurach postępowania w sytuacjach trudnych i kryzysowych, zmiany w regulaminie świadczeń socjalnych, analiza podjętych działań wychowawczych w klasie IA GP.
8.	19.12.2016r.	Rada opiniotwórcza – omówienie wyników ewaluacji zewnętrznej – wnioski.
9.	03.01.2017r.	Rada warsztatowa – praca w grupach dotycząca opracowania programu usprawniającego efektywność procesu wychowawczego w obszarze bezpieczeństwa fizycznego i psychicznego uczniów.
10.	11.01.2017r.	Rada warsztatowa – pt. „Udzielanie pomocy psychologiczno-pedagogicznej w sytuacjach przemocy rówieśniczej”.
11.	23.01.2017r.	Rada klasyfikacyjna – klasyfikacja uczniów klas I-III SP i gr PP
12.	24.01.2017r.	Rada klasyfikacyjna – klasyfikacja uczniów klas IV-VI SP i I-III GP
13.	25.01.2017r.	Rada warsztatowa „Porozumienie bez przemocy”
14.	30.01.2017r.	Rada podsumowująca śródroczna roku szkolnego 2016/2017
15.	2.03.2017r.	Rada opiniotwórczo-warsztatowa – analiza zmian w <i>Programie poprawy efektywności wychowania</i> , zatwierdzenie <i>Regulaminu nagród i kar</i> , analiza wniosków poewaluacyjnych, profilaktyka - <i>Nadużywanie Internetu przez dzieci młodzież</i>
16.	14.03.2017r.	Rada – spotkanie z przedstawicielami Regionalnej Dyrekcji Ochrony Środowiska <i>Wilki – przykład sukcesu ochrony gatunku</i>

62

17.	24.03.2017r.	Rada – skreślenie z ewidencji ucznia klasy IIIA GP z powodu ukończenia przez niego 18 lat.
18.	5.04.2017r.	Rada w obecności przedstawicieli Kuratorium Oświaty w Szczecinie (wydział nadzoru pedagogicznego) oraz władz miasta Ińsko – Omówienie sposobów wykorzystania przez szkołę wniosków zawartych w raporcie z ewaluacji zewnętrznej przeprowadzonej w Szkole Podstawowej w Ińsku w dniach 28-30 listopada 2016r
19.	6.04.2017r.	Rada opiniotwórcza – zatwierdzenie arkusza organizacyjnego na rok szkolny 2017/2018
20.	10.05.2017r.	Rada warsztatowa – indywidualizacja procesu nauczania; szkolenie w ramach projektu Cyfrowobezpiecni.pl; omówienie harmonogramu <i>II Tygodnia ze sportem</i> i Dnia Olimpijczyka
21.	13.06.2017r.	Rada klasyfikacyjna – klasyfikacja uczniów i wychowanków kl. I-III SP i gr. PP
22.	19.06.2017r. zaplanowana	Rada klasyfikacyjna – klasyfikacja uczniów kl. IV-VI SP i I-III GP
23.	22.06.2017r. zaplanowana	Rada podsumowująca rok szkolny 2016/2017

Na chwilę obecną (13 czerwca 2017r.) rada pedagogiczna podjęła 30 uchwał dotyczących zatwierdzenia podstawowych dokumentów Zespołu Szkół, wniosków do poradni psychologiczno-pedagogicznej oraz klasyfikacji uczniów szkoły podstawowej i gimnazjum publicznego.

Każdy zespół samokształceniowy opracował plan działań na rok szkolny 2016/2017, uwzględniający wymianę doświadczeń i wzajemną współpracę. Nauczyciele uczestniczyli w szkoleniach i warsztatach podnosząc własne umiejętności i wzbogacając kompetencje. Ponadto brali udział w konferencjach przedmiotowych organizowanych przez PODN w Stargardzie i ZCDN w Szczecinie w celu zapoznania się z celami reformy oświatowej oraz z nowymi podstawami programowymi, które będą obowiązywały w klasie IV i VII od września 2017r. Dodatkowo uczestniczyli w spotkaniach z przedstawicielami wydawnictw oświatowych, zapoznając się z ofertą podręczników dostosowanych do nowej podstawy programowej. Organizowano spotkania w ramach zespołów wychowawczych ZS, analizując zachowanie i umiejętności uczniów.

2. Szkolenia/warsztaty/awans zawodowy nauczycieli ZS od 1.09.2016r. do 27.01.2017r.

W minionym okresie zatrudnionych jest w Zespole Szkół 36 nauczycieli, w tym na urlopie zdrowotnym przebywa 4 nauczycieli. Obecnie zatrudniamy 16 nauczycieli dyplomowanych, 16 mianowanych, 3 kontraktowych i 1 stażystę. W tym roku szkolnym staż kończy 8 nauczycieli: na stopień nauczyciela kontraktowego 1, mianowanego 1, dyplomowanego 6 nauczycieli. Wyjazdy nauczycieli na szkolenia, konferencje i warsztaty stanowią (załącznik nr 1).

3. Obserwacja prowadzonych zajęć dydaktyczno-wychowawczych i opiekuńczych.

W minionym okresie przeprowadzono przez panią dyrektor ZS Jolanta Dziemiańczyk siedem obserwacji zajęć dydaktyczno-wychowawczych i opiekuńczych, natomiast pani wicedyrektor Dorota Lemieszko obserwowała trzynaście lekcji w klasach szkoły podstawowej i gimnazjum. Przeprowadzone obserwacje miały charakter diagnozujący, oceniający i doradczo-doskonający. Przeprowadzone obserwacje były motywacją do wymiany swoich uwag i spostrzeżeń w zakresie realizacji podstawy programowej. Wypracowane wnioski zostały zrealizowane podczas zajęć lekcyjnych.

III. BADANIA EDUKACYJNE UCZNIÓW W I SEMESTRZE 2016/2017

1. Próbny egzamin gimnazjalny.

W dniach 23-25.11.2016r. przeprowadziliśmy w klasie IIIA GP próbny egzamin gimnazjalny przygotowany przez wydawnictwo Nowa Era.

Język polski

Średni wynik testu w klasie III A wyniósł 14,09 p., co stanowi 44,03%. Średni wynik testu w ogólnopolskiej próbie wyniósł 16,56, co stanowi 51,75%.

Minimalny wynik uzyskał 1 uczeń – 18,75%, natomiast maksymalny wynik – 71,88% uzyskali 1 uczeń i 1 uczennica.

Największy problem uczniowie mieli z określeniem rodzaju zdania złożonego (zad. 6) – 9% poprawnych odpowiedzi, z określeniem prawdziwości informacji dotyczących wiersza „Wiatrak”(zad.9) – 17% poprawnych odpowiedzi oraz z określeniem informacji dotyczących środków stylistycznych w wierszu „Wiatrak” (zad.11) – 26% poprawnych odpowiedzi, a także z określeniem gatunku literackiego (zad. 16) – 22% poprawnych odpowiedzi.

Z powyższego zestawienia wynika, że uczniowie mają największy problem z odbiorem wypowiedzi i wykorzystaniem zawartych w tekście informacji – wynik klasy 41,09%, wynik populacji 54,64%.

Analiza i interpretacja tekstów kultury 44,71%, wynik populacji 56,00%.

Lepszy wynik uczniowie uzyskali z zakresu Tworzenie wypowiedzi – 45%, wynik populacji 47%.

Wyniki uczniów badanej populacji w skali staninowej wyniosły niżej średniej.

Przedstawione wyniki wskazują na to, by utrwać z uczniami wiadomości z zakresu budowy zdań złożonych współrzędnie i podrzędnie. Należy też powtórzyć i utrwać budowę wiersza, środków stylistycznych oraz rodzaje i gatunki literackie.

W dalszym ciągu konsekwentnie uczniowie muszą tworzyć dłuższe formy wypowiedzi, przestrzegając przy tym podstawowe normy gramatyczne, interpunkcyjne oraz ortograficzne.

Historia

W listopadzie 2016 roku egzamin próbny z wydawnictwem Nowa Era pisało 24 uczniów z klasy IIIA. Średnia klas to: 37% - stanin najniższy. Najlepiej z klasy napisał 1 uczeń 61% poprawności, najsłabiej 2 uczennice 19%.

Opis arkusza :

Arkusz egzaminacyjny zawierał 25 zadań z czego 20 zadań z historii i 5 z wiedzy o społeczeństwie. Uczniowie mieli 60 minut na rozwiązanie wszystkich zadań.

Badane obszary podczas egzaminu z historii

I. Chronologia historyczna zawierała 12 zadań

Uczeń sytuuje wydarzenia, zjawiska i procesy historyczne w czasie oraz porządkuje je i ustala związki poprzedzania, równoczesności i następstwa; dostrzega zmiany w życiu społecznym oraz ciągłość w rozwoju kulturowym i cywilizacyjnym (zadanie 3, 4, 5, 6, 7, 8, 9, 11, 12, 13, 15, 17).

Łatwość 35,7% – umiejętność trudna

II. Analiza i interpretacja historyczna zawierała 18 zadań

Uczeń wyszukuje oraz porównuje informacje pozyskane z różnych źródeł i formułuje wnioski; dostrzega w narracji historycznej warstwę informacyjną, wyjaśniającą i oceniającą; wyjaśnia związki przyczynowo-skutkowe analizowanych wydarzeń, zjawisk i procesów historycznych; wyjaśnia znaczenie poznawania przeszłości dla rozumienia świata współczesnego (zadanie 1, 2, 3, 4, 5, 6, 7, 9, 10, 11, 12, 13, 14, 15, 16, 17, 18, 19, 20). **Łatwość 37,15% - umiejętność trudna**

III. Tworzenie narracji historycznej zawierało 5 zadań

Uczeń tworzy narrację historyczną, integrując informacje pozyskane z różnych źródeł; tworzy krótkie wypowiedzi: plan, notatkę, rozprawkę, prezentację; przedstawia argumenty uzasadniające własne stanowisko (zadanie 3, 6, 9, 14, 15.). **Łatwość 47,6% - umiejętność trudna**

Bardzo trudne okazały się dla uczniów zadania 4, 8, 16 i 19. W zadaniu 4 (w. łatwości 0,13) uczniowie nie potrafili zidentyfikować okresu z którego pochodziło terytorium Polski zaznaczone na mapie. W zadaniu 8 (w. łatwości 0,17) trudność uczniom sprawiło określenie daty wydarzeń i wskazanie wydarzenia chronologicznie pierwszego i ostatniego. Kolejne bardzo trudne zadania dla uczniów 16 i 19 (współczynnik łatwości 0,17) dotyczyło odczytania informacji z mapy.

11 zadań w arkuszu okazało się dla uczniów trudne były to zadania 1, 3, 5, 6.1, 7, 9, 10, 12, 14, 15, 17.3. Uczniowie w większości nie potrafili zidentyfikować budowli starożytności i przyporządkować jej do odpowiedniego miejsca na mapie starożytnego świata.

Większość egzaminowanych uczniów nie opanowała umiejętności interpretowania tekstów kultury zadanie 3, 7 i 6 (w. łatwości 0,33 i 0,21) oraz 9 (w. łatwości 0,21), 10 (w. łatwości 0,38) i 12 (w. łatwości 0,42). Wśród zadań, które dla naszych uczniów okazały się łatwe było zadanie 20. (w. łatwości 0,71), w którym uczniowie w większości wiedzieli, że podczas I wojny światowej Niemcy złamali konwencje haską przez zastosowanie broni chemicznej. Drugim łatwym zadaniem było zadanie 17.2 (w. łatwości 0,88) dotyczyło Jamessa Wotta i maszyny parowej. Pozostałe zadania dla naszych uczniów były umiarkowanie trudne.

Wnioski i zalecenia do dalszej pracy:

- zaplanować systematyczne powtarzanie materiału z klasy I i II
- kształcić u uczniów umiejętność posługiwania się posiadanymi informacjami do określonych problemów np. datowania źródeł, ustalania kolejności wydarzeń
- poświęcić więcej czasu na prace z mapą historyczną, na odczytywanie informacji umieszczonych na mapie i w legendzie oraz sytuowanie zmian politycznych których dotyczy mapa w kontekście wydarzeń w Polsce i na świecie
- analizować teksty źródłowe i poprawne wyciąganie wniosków
- wprowadzić zadania utrwalające związki przyczynowo-skutkowe, uwzględniając daty wydarzeń
- utrwalać pojęcie wieku i ćwiczyć na taśmie chronologicznej umiejscawianie wydarzeń.

WOS

Próbny egzamin gimnazjalny z części WOS w naszej szkole pisało 24 uczniów, w tym 2 uczniów z dysleksją rozwojową. Jedna osoba (A12) pisała arkusz o innym stopniu trudności, na podstawie orzeczenia o kształceniu specjalnym. Uczeń ten zdobył 12/12 punktów możliwych do uzyskania. Pozostali uczniowie mieli do zdobycia 6 punktów, z czego tylko dla 2 uczniów ten test okazał się bardzo łatwy (6/6) bądź łatwy (5/6). Dla czterech osób zadania okazały się umiarkowanie trudne (3/6), dla sześciu uczniów trudny (2/6), a dla dwunastu uczniów bardzo trudny, uczniowie ci otrzymali od 0-1 pkt./6.

W zadaniu 21 uczeń miał na podstawie tekstu wyjaśnić, jak człowiek staje się obywatelem w sensie formalnym – nadanie obywatelstwa polskiego z mocy prawa (4.1.);

W zadaniu 22 uczeń wybierał odpowiedź (na podstawie tekstu) dotyczącą działalności przedsiębiorstw, uzyskiwania przychodu, ponoszenia kosztów (29.2);

W zadaniu 23 na podstawie materiału ikonograficznego, mapy Europy i odpowiednio sporządzonej legendy dotyczącej swobody wyboru szkoły publicznej w Europie, uczeń miał za zadanie przeanalizować podany materiał i spośród podanych odpowiedzi wybrać prawidłową;

Zadanie 24 to natomiast znajomość zasad i procedur demokracji, uczeń miał za zadanie stwierdzić czy podane zdania są prawdziwe czy fałszywe; (5.2) uzasadnić potrzebę przestrzegania zasad etycznych w życiu publicznym; czy (31.1) uczeń przedstawia zasady etyczne, którymi powinien kierować się pracownik czy pracodawca, (31.3) uczeń wyjaśnia mechanizm korupcji i ocenia skutki tego zjawiska dla gospodarki;

Natomiast zadanie 25.1. i 25.2. dotyczyły znajomości podstaw ustroju RP (14.1. uczeń wskazuje najważniejsze zadania Prezydenta RP, 14.2. wyjaśnia, jak powoływany jest i czym zajmuje się rząd polski, 13.1. przedstawia zadania i zasady funkcjonowania polskiego parlamentu.

Wszystkie zadania zawierały wskazówki na podstawie których uczeń dokonywał wyboru odpowiedniej odpowiedzi.

Średnia suma uzyskanych punktów to **1,75, co daje 29,17%**. Łatwość zadań **0,28**, czyli poziom trudności zamieszczonych w arkuszu zadań wskazuje, że **zadania te były trudne** dla uczniów naszej szkoły. Wynik całej populacji, która pisała próbny egzamin gimnazjalny na bazie materiałów otrzymanych od wydawnictwa Nowa Era to **50,83%, czyli średnio 3,05p**.

Wnioski:

Analizując wyniki bieżące uczniów klasy III A nie różnią się od wyników uzyskanych z egzaminu próbnego. Uczniowie ci nie przygotowują się systematycznie do zajęć lekcyjnych, część unika sprawdzianów czy prac klasowych, postawa w czasie lekcji jest bierna, tylko część uczniów tej klasy próbuje aktywnie uczestniczyć w lekcjach WOS-u (1 godzina tygodniowo), dodatkowo uczniowie unikają poprawy ocen niekorzystnych.

Z analizy wyników można wywnioskować, że uczniowie nie potrafią odpowiednio odczytywać wskazówek podanych w treści zadania, czytanie ze zrozumieniem poparte wykorzystaniem wiedzy zdobytej na zajęciach. Zakres materiału dotyczył treści zarówno z II klasy jak i III. Można stwierdzić, że uczniowie nie potraktowali tej próby zbyt poważnie, nie powtarzając materiału, który poznali wcześniej. Jedynie zadanie 25.1. okazało się umiarkowanie trudne (0,42), a dotyczyło treści aktualnie omawianych na zajęciach.

Należy nadal wykorzystywać jak największą ilość materiału ikonograficznego, wykresów, tekstów źródłowych aby wyćwiczyć umiejętność wykorzystywania i tworzenia informacji, rozpoznawania i rozwiązywania problemów, znajomość zasad i procedur demokracji, podstaw ustroju RP, czy rozumienia zasad gospodarki rynkowej.

Matematyka

W roku szkolnym 2016/17 uczniowie klasy trzeciej naszego gimnazjum przystąpili do egzaminu próbnego z matematyki korzystając z arkuszy „Diagnoza z Nową Erą”. Egzamin pisało 25 uczniów, w tym 1 uczeń z orzeczeniem o kształceniu specjalnym oraz dwóch uczniów z opinią o dysleksji.

Arkusz standardowy zawierał 23 zadania, w tym 20 zadań zamkniętych i 3 zadania otwarte. Wśród zadań zamkniętych dominowały zadania wyboru wielokrotnego, w których uczeń wybierał jedną, z co najmniej czterech podanych odpowiedzi.

Zadania otwarte (21., 22. i 23.) wymagały od gimnazjalisty samodzielnego sformułowania rozwiązania. Za rozwiązanie wszystkich zadań w arkuszu standardowym z matematyki uczeń mógł uzyskać maksymalnie 28 punktów; w tym za każde zadanie zamknięte po jednym punkcie (razem 20 punktów), a za trzy zadania otwarte 8 punktów (zad. 21. – 3 pkt, zad. 22. – 2 pkt, zad. 23. – 3 pkt).

Wszystkie zadania w zestawie sprawdzały, w jakim stopniu gimnazjaliści opanowali wymagania ogólne i szczegółowe określone w zakresie matematyki w podstawie programowej kształcenia ogólnego dla III etapu edukacyjnego.

Najwyższy wynik w szkole uzyskał 1 uczeń uzyskując 20p./28p. - 71% (stanin wysoki). Najniższy wynik to 14% czyli 4pkt na 28pkt (stanina najniższy). Bardzo słaby wynik: 5p. – 6p. (stanin bardzo niski – 18% i 21%) uzyskało trzech uczniów: Tylko 5 uczniów uzyskało wynik powyżej i równy 50%, 9 uczniów uzyskało 30% - 49%, czyli aż 10 uczniów napisało egzamin poniżej 30%. Współczynnik łatwości dla całego arkusza w gimnazjum wyniósł 0,36, dla województwa 0,47, a ogólnopolski 0,50.

Opis zadań zamkniętych, które okazały się dla uczniów trudne i bardzo trudne:

Zadanie 13. – 4% poprawnych odpowiedzi.

Zadanie sprawdzało umiejętność obliczania pól i obwodów wielokątów, oraz mnożenia i dzielenia potęg o takich samych podstawach lub takich samych wykładnikach.

Zadanie 11. – 17% poprawnych odpowiedzi.

Wykorzystanie związków między kątami utworzonymi przez prostą przecinającą dwie proste równoległe.

Zadanie 9. – 25% poprawnych odpowiedzi.

Zadanie dotyczyło wysokości w trójkącie rozwartokątnym.

Zadanie 12. – 25% poprawnych odpowiedzi.

W zadaniu tym sprawdzana była umiejętność opisywania części danej całości za pomocą ułamka, oraz porównywania ułamków. Podstawowe zadanie z klasy piątej szkoły podstawowej.

Wśród zadań otwartych najtrudniejsze okazało się zadanie 22 z wynikiem 8% poprawnych odpowiedzi. Maksymalna liczba punktów do uzyskania w tym zadaniu - 2. Zadanie wymagało przedstawienia dowodu, zdolności postrzegania przestrzennego różnych kombinacji brył złożonych z prostopadłościennych klocków. Trudność tego zadania polegała na formułowaniu dowodu.

Zadania, które wypadły najlepiej:

Zadanie 1. – 71% poprawnych odpowiedzi.

Zadanie wymagało od ucznia stosowania obliczeń na liczbach wymiernych do rozwiązania

Złota

problemu w kontekście praktycznym z umiejętnością zamiany jednostek objętości.

Zadanie 19. – 71% poprawnych odpowiedzi.

Uczeń w tym zadaniu musiał wykazać się umiejętnością obliczania wymiarów wielokąta w danej skali. Podobieństwo trójkątów.

Przedmioty przyrodnicze

W próbnym egzaminie wzięło udział 24 uczniów klasy IIIA, w tym 2 uczniów z dysleksją rozwojową.

Wynik szkoły	Wynik województwa	Wynik ogólnopolski
11,5 pkt	13,55 pkt	14,13 pkt
41,07%	48,39%	50,46%

	Średni wynik - klasa		Średni wynik - populacja	
Biologia	3,25pkt	46,43%	3,8 pkt	54,29%
Chemia	3,04 pkt	43,43%	3,94 pkt	56,29%
Fizyka	2,17 pkt	31%	2,45 pkt	35%
Geografia	3,04 pkt	43,43%	3,94 pkt	56,29%

Najlepszy wynik w szkole - 17 pkt/24 pkt (60,71%) uzyskało 3 uczniów.

Najniższy wynik w szkole - 5 pkt (17,85 %) uzyskał 1 uczeń.

- 7 pkt (25%) uzyskało 2 uczniów.

Do najłatwiejszych zadań należały:

Biologia – zadanie 1 – prawidłowych odpowiedzi 92%.

Zadanie dotyczyło budowy komórki, uczeń porównywał komórkę bakteryjną i zwierzęcą.

Wymaganie III – Poszukiwanie, wykorzystywanie i tworzenie informacji.

Chemia – zadanie 8.2 – prawidłowych odpowiedzi 75%.

W tym zadaniu uczniowie uzyskali wyższą średnią niż populacja. Zadanie dotyczyło budowy materii, szczególnie umiejętności określenia liczby cząstek elementarnych budujących atom, odczytywanie masy atomu. (Te treści zostały przypomniane na zajęciach dodatkowych przed testem).

Zadania sprawdzały wymagania z podstawy programowej:

I. Pozyskiwania, przetwarzania i tworzenie informacji.

II. Rozumowanie i zastosowanie nabytej wiedzy do rozwiązywania problemów.

Fizyka – zadanie 16 – prawidłowych odpowiedzi 63%.

Zadanie dotyczyło badania prawa Archimedesesa, Uczeń analizował i porównywał wartości sił wyporu dla ciał zanurzonych w cieczy lub gazie, wyjaśniał pływanie ciał na podstawie prawa Archimedesesa.

Geografia – zadanie 19 – prawidłowych odpowiedzi 67%.

Zadanie to dotyczyło interpretacji danych oraz umiejętności posługiwania się mapą. Treści kształtowały wymagania:

I. Korzystania z różnych źródeł informacji geograficznej.

III .Stosowanie wiedzy i umiejętności geograficznych w praktyce.

Do najtrudniejszych zadań należały :

Biologia – zadanie 4 – prawidłowych odpowiedzi – 29%.

Zadanie dotyczyło układu dokrewnego człowieka (materiał z kl. II), antagonistycznego działania glukagonu i insuliny.

Wymaganie III – Poszukiwanie, wykorzystywanie i tworzenie informacji.

Wymaganie IV – Rozumowanie i argumentacja.

Chemia – zadanie 7, i 8.1 – prawidłowych odpowiedzi – 29%.

Zadania te dotyczyły treści programowych odnośnie budowy materii. Budowy atomu (kl. I)

Treści kształtowały wymagania:

I. Pozyskiwania , przetwarzania i tworzenie informacji.

II. Rozumowanie i zastosowanie nabytej wiedzy do rozwiązywania problemów.

Fizyka – zadanie 15 – prawidłowych odpowiedzi -8%.

Zadanie dot. energii. Posługiwanie się pojęciem ciepła właściwego, ciepła parowania.

Wymaganie II - Przeprowadzanie doświadczeń i wyciąganie wniosków z otrzymanych wyników.

Geografia – zadanie 21 – prawidłowych odpowiedzi – 29%.

Zadanie dotyczyło podania głównych cech klimatu Polski.

Treści kształtowały wymagania:

I. Korzystania z różnych źródeł informacji geograficzne.

Wnioski:

- uczniowie nie utrwalają nabytej wcześniej wiedzy;
- treści programowe realizowane w poszczególnych klasach nie powtarzają się spiralnie przez cały cykl nauczania, wykorzystywane są tylko niektóre z nich co powoduje, że uczniowie o nich zapominają;
- należy przypomnieć materiał z klas poprzednich np. poprzez dodatkowe zadania domowe, karty pracy;
- ćwiczyć umiejętność wykorzystania wiedzy do powiązania z faktami;
- ćwiczyć umiejętność korzystania z różnych źródeł informacji;
- zachęcać do większego zainteresowania pogłębianiem własnej wiedzy.

Języki obce

Egzamin próbny 2016/2017 – JĘZYK ANGIELSKI poziom podstawowy pisało 13 osób
średnie wyniki

kraj	62,15%
woj.	62,18%
szkoła	50,78% - stanin 4 niżej średni

Najlepiej napisało 3 uczniów.

- 77,5%

- 77,5%

- 75%

Poziom rozszerzony pisało 5 osób

średnie wyniki

kraj 37,93%

wojew. 39,55%
szkoła 43% stanin 6 wyżej średni
Najlepiej napisało 2 uczniów:
- 57,5% stanin 7 wysoki
- 55% stanin 6 wyżej średni

Egzamin próbny 2016/2017 – JĘZYK NIEMIECKI poziom podstawowy pisało 12 osób
średni wynik

kraj	46,53%
woj.	55,9%
szkoła	38,95% stanin 5 średni

Najlepiej napisała 1 uczennica 62,5%.

Poziom rozszerzony pisała 1 osoba

średni wynik

kraj	37,95%
wojew.	34,98%
szkoła	32,50% stanin 5 średni

Zadania, które sprawiły uczniom największe problemy:

- język niemiecki

- w obszarze rozumienia tekstów pisanych uczniowie mieli trudności z rozwiązaniem zadań sprawdzających znajdowanie w tekście określonych informacji czytając teksty często skupiają się jedynie na pojedynczych słowach i wyrażeniach nie rozumiejąc kontekstu, w którym one się pojawiają
- w obszarze zadań sprawdzających znajomość funkcji językowych najczęściej problemów sprawiło uczniom zadanie, w którym należało wskazać właściwą reakcję do wypowiedzi,
- trudne dla uczniów były dwa ostatnie zadania, które dotyczyły znajomości środków językowych (zad.10 – znajomość leksyki, zad.11 – znajomość struktur gramatycznych)

- język angielski

- najtrudniejsza dla uczniów była część arkusza sprawdzająca znajomość środków językowych
- w zad. 8 na poziomie rozszerzonym uczniowie mieli napisać krótką wiadomość e-mail na wskazany temat ocenianą w ramach czterech kryteriów, najsłabszy wynik uzyskali za kryterium z zakresu środków językowych
- najtrudniejsze w obszarze rozumienia tekstów pisanych było zadanie 5., sprawdzające umiejętność znajdowania w tekście określonych informacji

Wnioski

1. Na podstawie wyborów dokonanych przez uczniów w zadaniach zamkniętych można stwierdzić, że uczniowie bardzo często udzielają odpowiedzi sugerując się pojedynczymi słowami występującymi w tekstach, a za mało uwagi zwracają na kontekst, w jakim te słowa są użyte. Bardzo

ważne jest, aby analizować z uczniami powiązania tekstu z poszczególnymi opcjami odpowiedzi w zadaniu.

2. Redagując wypowiedź pisemną, wielu uczniów nie przywiązuje wagi do spójności i logiki tworzonego tekstu, co często skutkuje trudnościami w odbiorze przekazywanych w tekście informacji oraz rzutuje na wyniki egzaminacyjne nie tylko w kryterium spójności i logiki, ale też w kryterium treści. Niektórzy piszący tworzą tekst w taki sposób, jakby zapisywali niepowiązane ze sobą odpowiedzi na pytania, co również utrudnia jego zrozumienie. Dlatego należy zwracać uwagę uczniów na konsekwencję w doborze stosowanych środków językowych, używanie choćby najprostszycy spójników, które połączą myśli i zdania w logiczną całość.

2. Egzamin gimnazjalny zewnętrzny

Brak danych na dzień 13 czerwca 2017r. (wstępne wyniki udostępnione zostaną 16 czerwca)

3. Test umiejętności trzecioklasisty.

Brak danych na dzień 13 czerwca (wstępne wyniki udostępnione zostaną 14 czerwca)

IV. DZIAŁANIA WSPIERAJĄCE ROZWÓJ UCZNIÓW

Na terenie szkoły funkcjonuje klasa integracyjna obejmująca dodatkową opieką uczniów z orzeczeniem o kształceniu specjalnym. Zorganizowano dla 6 uczniów nauczanie indywidualne uwzględniając ich deficyty rozwojowe i zdrowotne. Realizowana jest innowacja pedagogiczna pt. „Włącz myślenie”. Wspierając rozwój uczniów i osiąganie przez nich lepszych wyników w nauce zorganizowano zajęcia wyrównawcze dla młodszych klas I-III SP oraz dodatkowe zajęcia przedmiotowe dla klas IV-VI SP i I-III GP. Celem tych zajęć jest wyrównanie braków w wiedzy i umiejętnościach uczniów, jak również przygotowanie do egzaminu zewnętrznego. Zorganizowano raz w tygodniu dodatkowy dojazd dla uczniów zamiejscowych, stwarzając możliwość uczestnictwa w zajęciach dodatkowych, kółkach, korepetycjach.

Dodatkowo klasa IA, z powodu pojawiających się trudności wychowawczych objęta została zajęciami pedagogizującymi z pedagogiem szkolnym, realizując program profilaktyczno-wychowawczy *Strażnicy uśmiechu*. Zorganizowano dodatkowe indywidualne zajęcia terapeutyczne dla niektórych uczniów, objęto ich dodatkowym nadzorem na przerwach śródlekcyjnych, zorganizowano warsztaty dla rady pedagogicznej oraz dla rodziców. Przeprowadzono wśród rodziców ankietę *Bezpieczna szkoła*. Ustalony harmonogram działań mający na celu poprawę relacji rówieśniczych został zaakceptowany przez rodziców oraz Kuratorium Oświaty w Szczecinie.

Uczniowie klas IV-VI SP oraz klas I-III GP objęci są programem *Lepszej szkoły z języka polskiego i matematyki*. Systematycznie uczestniczą w badaniach poziomu wiedzy przeprowadzanych po każdym omówionym dziele. Testy opracowane przez wydawnictwo GWO pozwalają na analizę przyrostu wiedzy i umiejętności uczniów.

W minionym roku szkolnym prowadzone były dodatkowe zajęcia dla dwóch uczniów gimnazjum uzdolnionych matematycznie w ilości 2 godzin tygodniowo, a od 2 stycznia zgodnie z opinią poradni takimi zajęciami objęty jest także uczeń klasy V szkoły podstawowej. Ponadto nauczyciele prowadzili zajęcia terapeutyczne, rewalidacyjne, logopedyczne i rehabilitacyjne wyrównujące szanse psychofizyczne i intelektualne uczniów. W każdy poniedziałek organizowane były dodatkowe zajęcia w ramach pomocy psychologiczno-pedagogicznej oraz koła zainteresowań: zajęcia

wyrównawcze przedmiotowe, koło przyrodnicze, młodego odkrywcy, plastyczne, plastyczno-techniczne, bibliotekarskie, turystyczne, trzy rodzaje zajęć sportowych, koło ortograficzne, matematyczne. Nauczyciele przez dwie godziny byli do dyspozycji uczniów i rodziców.

V. DZIAŁANIA OPIEKUŃCZO-WYCHOWAWCZE, WSPÓŁPRACA Z RODZICAMI

W roku szkolnego 2016/2017, w ramach współpracy z Radą Rodziców Zespołu Szkół, odbyły się spotkania dotyczące opiniowania dokumentów pracy szkoły, jak i problemów wychowawczych pojawiających się w szkole. Na początku roku szkolnego przekazano rodzicom informacje o zmianach w przepisach prawnych, planie pracy szkoły, terminarzu spotkań klasowych, zasadach oceniania oraz zasadach dowożenia dzieci do szkoły. Ponadto w roku szkolnym odbyło się sześć spotkań klasowych, w tym jedno indywidualne, informujące o osiągnięciach i problemach dydaktycznych i wychowawczych wychowanków. W klasie III GP odbyło się takich spotkań osiem, ze względu na wytyczne CKE – dwa spotkania dotyczyły informacji i procedur związanych z egzaminem zewnętrznym. Poinformowano także o sposobach dostosowania zewnętrznych egzaminów w GP w roku szkolnym 2016/2017.

Na pierwszej wywiadówce zapoznano rodziców z obowiązującymi przedmiotowymi systemami oceniania uczniów z poszczególnych przedmiotów ze szczególnym zwróceniem uwagi na ocenę z zachowania oraz z planem pracy wychowawczej. Na bieżąco z rodzicami rozwiązywano pojawiające się problemy dydaktyczne i wychowawcze ich dzieci. Zorganizowano trzy spotkania klasowe z udziałem dyrekcji i rodziców analizując sytuację wychowawczą i edukacyjną uczniów w danych klasach. Wspólnie opracowano program działań wdrażany podczas zajęć dodatkowych z uczniami. Zorganizowano spotkanie z psychologiem dla uczniów z problemami wychowawczymi. Dla 60 rodziców i rady pedagogicznej zorganizowano warsztaty umiejętności wychowawczych z psychologiem p. Marią Skowrońską pt. „Piramida sukcesu dziecka”, „Porozumienie bez przemocy – szansa na dobre relacje w szkole i rodzinie” i „O potrzebach i emocjach”. Zorganizowano spotkania uczniów z policją na temat bezpieczeństwa i konsekwencji ponoszonych w przypadku łamania prawa.

Dyrekcja przeprowadziła w ciągu semestru kilkanaście rozmów porządkowych z uczniami sprawiającymi problemy wychowawcze i ich rodzicami. Udzielono jedenaście upomnień dyrektora (trzem uczniom szkoły podstawowej i ośmiu uczniom gimnazjum) oraz osiem pisemnych nagan dyrektora – cztery w szkole podstawowej i cztery w gimnazjum. Wszystkie podjęte działania wychowawcze i profilaktyczne mają na celu poprawę relacji między uczniami, eliminację wulgaryzmów, dokuczania sobie nawzajem. Są odpowiedzią na uzyskane wyniki podczas badania przeprowadzonego w ramach ewaluacji zewnętrznej w szkole podstawowej.

Wnioski z ewaluacji zewnętrznej przeprowadzonej w Szkole Podstawowej zostały bardzo dokładnie przeanalizowane i na tej podstawie opracowano program w zakresie poprawy wychowania i bezpieczeństwa uczniów. W ramach programu zaplanowano działania podejmowane przez dyrekcję szkoły, pedagogów oraz nauczycieli ukierunkowane na podnoszenie jakości pracy naszej szkoły, bezpieczeństwa uczniów i najmłodszych wychowanków grup przygotowania przedszkolnego.

Celem głównym realizacji zadań zawartych w programie jest eliminowanie zagrożeń

bezpieczeństwa uczniów na terenie szkoły oraz przyczyn wywołujących przejawy agresji.

Do celów szczegółowych programu należą:

- zdobycie przez uczniów podstawowej wiedzy na temat przemocy i agresji,
- uświadomienie uczniom, iż agresja i przemoc to czyny karalne,
- rozwijanie i doskonalenie umiejętności radzenia sobie w sytuacjach trudnych i stresowych,
- uświadomienie uczniom w jaki sposób powinni się zachować i gdzie zgłaszać sytuacje, w których występuje agresja i przemoc,
- uświadomienie uczniom, iż nie należy bać się sprawców, a ataki i zaczepki z ich strony natychmiast zgłaszać wszystkim pracownikom szkoły,
- uczeń umie i chce zrezygnować z wypowiedziania wulgaryzmów,
- uczeń umie i chce szanować pracowników szkoły,
- uczeń wie jakie poniesie konsekwencje w przypadku łamania regulaminów, zasad.

5 kwietnia 2017r., w obecności przedstawicielek wydziału nadzoru pedagogicznego oraz władz miasta, została przedstawiona prezentacja multimedialna dotycząca wdrażania wniosków poewaluacyjnych w naszej szkole. Pracownice Kuratorium Oświaty wyraziły pozytywną opinię o działaniach rady pedagogicznej i dyrekcji w zakresie poprawy wyników ewaluacji zewnętrznej przeprowadzonej w listopadzie 2016r.

W bieżącym roku szkolnym kontynuowano opiekę uczniów najmłodszych klas szkoły podstawowej do godzin popołudniowych w świetlicy szkolnej. Przeprowadzono cykl spotkań z uczniami w zakresie profilaktyki: *Skutki uzależnień i nałogów, Palenie nie jest normą, Nadużywanie Internetu przez dzieci i młodzież, Cyfrowobezpieczni.*

VI. REALIACJA DODATKOWYCH DZIAŁAŃ WPLYWAJĄCYCH NA ROZWÓJ UCZNIÓW

W szkole podstawowej realizowane są ogólnopolskie programy *Owoce w szkole* i *Szklanka mleka* finansowane ze środków Unii Europejskiej, a w ramach świetlicy szkolnej realizowane są programy ekologiczne. Uczniowie klas „0”-III uczestniczyli w przedstawieniu profilaktycznym i w przedstawieniu polsko-angielskim wystawianym na sali gimnastycznej. Kilkakrotnie dzieci wyjeżdżały na spektakle teatralne do Stargardu i Szczecina. Ponadto uczniowie klasy I SP byli z wizytą w podkoszalińskiej fabryce bombek. Klasy II i III SP odwiedziły „Dom chleba” w Marianowie, gdzie mogły poznać etapy wypieku pieczywa, a także samodzielnie zrobić ciasteczka i słodkie bułki. Wychowankowie klas IV-VI wyjechali do szczecińskiego kina Helios na film „Za niebieskimi drzwiami”. Ponadto uczniowie klas V i VI uczestniczyli w przedstawieniu na podstawie lektury szkolnej „Szatan z siódmej klasy” w SCK w Stargardzie. Uczniowie kl. III gimnazjum uczestniczyli w zorganizowanym przez wychowawcę klasy wyjeździe do kina w Szczecinie na film „Fantastyczne zwierzęta i jak je odnaleźć”. W kwietniu do naszej placówki zaprosiliśmy objazdowe kino 3D z seansami dostosowanymi do poszczególnych grup wiekowych. Zorganizowano wyjazd na mecz pierwszoligowy koszykówki Spójni Stargard – Kotwicy Kołobrzeg. Wyjazd na basen dla uczniów szkoły podstawowej. Uczniowie ZS wzięli także udział w wycieczce zagranicznej na Tropikalną Wyspę. Uczniowie SP i GP uczestniczyli

w kilkudniowych wycieczkach klasowych organizowanych przez wychowawców.

Kontynuujemy współpracę z Zarządem Koła Łowieckiego „Głowacz” w Szczecinie. Przedstawiciele koła przeprowadzili w tym roku cztery dwugodzinne spotkania przyrodnicze w klasach IV-VI SP.

Uczniowie wspierali uczestnictwem imprezy środowiskowe, takie jak WOŚP, Dzień Seniora organizowany przez ICK, festyn podsumowujący II Tydzień ze sportem, środowiskowy Dzień Dziecka. Podczas rekolekcji uczniowie wszystkich klas wykonywali palmy, które później stanowiły dekorację naszego kościoła parafialnego w Niedzielę Palmową.

Zgodnie z przyjętym kalendarzem imprez szkolnych uczniowie Zespołu Szkół uczestniczyli w akcji sprzątania świata, uroczystym pasowaniu uczniów klas I SP i uczniów klas I GP. Zorganizowano uroczysty Dzień Edukacji Narodowej, Dzień Niepodległości. Przygotowano mikołajki szkolne, jasełka i wigilie klasowe. Uczniowie ZS zorganizowali akcję „Kotyliny” wręczając mieszkańcom naszego miasta białe-czerwone kotyliony z okazji 11 listopada, akcję „Życzenia dla seniora”, roznosząc samotnym seniorom kartki z życzeniami bożonarodzeniowymi i słodkim upominkiem, akcję „Paczka dla dzieci z domu dziecka w Stargardzie”, przyłączyli się do zbiórki żywności dla schroniska zwierząt w Choszczynie, zorganizowano akcję dokarmiania zwierząt zimą zbierając kasztany i żołędzie dla Koła Łowieckiego „Głowacz”. Wspólnie z kołem łowieckim podjęto działania mające na celu utworzenie na terenie szkoły miejsca edukacji przyrodniczej.

W minionym okresie samorząd uczniowski zorganizował w ramach akcji „Szkoła na wesoło”: Dzień Kibica, Dzień Bohatera, Dzień zdrowych kanapek i pizzy, Dzień Owocowych Szaszłyków i Sałatek, Dzień Gofra, Dzień Hot-doga – akcje te odbywały się na przerwach lekcyjnych, pozwalając uczniom miło spędzić czas. Zorganizowano na przerwach śródlekcyjnych karaoke piosenek i kolęd w języku angielskim i niemieckim, a podczas Dnia Dziecka mecze balonowe.

Uczniowie i nauczyciele uczestniczyli również w imprezach: Wielka Orkiestra Świątecznej Pomocy, Andrzejki i Wigilie Klasowe, obchodach Dnia Pluszowego Misia, pasowaniu na czytelnika, pasowaniu na pierwszoklasistów szkoły podstawowej i gimnazjum publicznego, Turnieju Mitologicznym kl. V, XV Turnieju Kubusia Puchatka kl. II, konkursach poezji sybirackiej i współczesnej, konkursach plastycznych organizowanych przez świetlicę szkolną, bibliotekę oraz nauczycieli przedmiotów.

W działaniach podejmowanych przez Zespół Szkół wpływających na rozwój pracy ucznia w minionym semestrze roku szkolnego 2016/2017 zorganizowano wyjazdy na konkursy i zawody sportowe, dając możliwość naszym uczniom rywalizacji i sprawdzenia własnej wiedzy i umiejętności. (załącznik nr 2a i 2b). Zorganizowano i przeprowadzono konkursy przedmiotowe (załącznik nr 3a i 3b) do etapu rejonowego (załącznik 4).

Mając na uwadze szeroko pojętą profilaktykę oraz promocję aktywnego stylu życia po raz drugi zorganizowaliśmy w naszej placówce Tydzień ze sportem. W ramach tego tygodnia odbył się Dzień Olimpijczyka (wojewódzki program propagowania idei olimpizmu) oraz festyn podsumowujący całoroczną pracę Zespołu Szkół.

Podczas uroczystości olimpijskich gościliśmy w naszej szkole Wicemarszałka Województwa Zachodniopomorskiego p. Ryszarda Mićko, Prezesa Zachodniopomorskiej Rady Olimpijskiej p. Stanisława Kopia, przedstawiciela Rady Krajowego Zrzeszenia LZS p. Tomasza Paciejewskiego, wiceprzewodniczącego Zachodniopomorskiego Zrzeszenia LZS Ryszarda Litwińczuka, olimpijczyków: Janusza Brzozowskiego, Krzysztofa Krupeckiego, Ireneusza Purwinięckiego, Ryszarda Buraka oraz Janusza Olszewskiego i Ryszarda Chybińskiego. Dzień Olimpijczyka w Irńsku był okazją do tego,

aby Wicemarszałek Województwa odznaczył p. Ireneusza Purwinieckiego, koszykarza ekstraklasowej „Spójni” Stargard i zasłużonego działacza sportowego, Srebrną Honorową Odznaką Gryfa Zachodniopomorskiego.

Swą obecnością zaszczytili nas również reprezentanci sąsiednich szkół, przybywając z pocztami sztandarowymi oraz zawodnikami biorącymi udział w II Międzyszkolnej „Sportowej frajdzie” dla dzieci kl. I-III SP oraz w Międzyszkolnych Biegach Przełajowych dla uczniów kl. IV-VI szkoły podstawowej i I-III gimnazjum.

Impreza nasza miała na celu promowanie ideałów olimpijskich, rywalizację fair play oraz aktywne sposoby spędzania wolnego czasu. Poprzedzona została spotkaniami ze znanymi sportowcami i amatorami sportu, które miały miejsce w naszej placówce od poniedziałku do środy, a także konkursem plastycznym „Sport to moja pasja”. Gościliśmy w murach naszej szkoły piłkarki ręczne SPR Pogoń „Baltica” Szczecin: Patrycję Nogę i Monikę Koprowską, Mistrzynię Świata i Europy w karate – Berenikę Prządkę, a także miłośnika wypraw rowerowych i obiężyświata Zbigniewa Nadkiernicznego, członka grupy rowerowej Gryfus Szczecin.

Szkolne wydarzenie pod hasłem „Tydzień ze sportem” zakończyliśmy sobotnim festynem sportowo-rodzinnym. Impreza rozpoczęła się o godz. 12.00. Podczas czterogodzinnego festynu odbyły się m.in. prezentacje umiejętności artystycznych uczniów ZS, wychowanków przedszkola i oddziału przedszkolnego i wystawy krajów Unii Europejskiej i Rosji przygotowane w ramach projektu z geografii przez uczniów kl. IIB gimnazjum.

W holu zorganizowano wystawy prac plastycznych, zdjęć z imprez i wydarzeń, które odbyły się w obecnym roku szkolnym, a także dyplomów i pucharów, które zdobyli uczniowie naszej placówki.

Festyn, podobnie jak w ubiegłym roku, objęty został patronatem honorowym Zachodniopomorskiego Kuratora Oświaty oraz Starosty Powiatu Stargardzkiego, jak również patronatem medialnym *Kuriera Szczecińskiego*, *Głosu Szczecińskiego* i *Stargardzka.pl*. Nasze działania wsparło liczne grono sponsorów (26) – osób prywatnych i instytucji – przyjaciół szkoły.

W ramach edukacji ekologicznej organizowane są dla uczniów sobotnie rajdy piesze i rowerowe, których celem jest uwrażliwienie dzieci i młodzieży na piękno przyrody, poszanowanie dóbr naturalnych oraz propagowanie aktywnego odpoczynku.

Biblioteka szkolna od września prowadzi akcję promując czytelnictwo, w ramach której przedszkolaki, wychowankowie grupy przygotowania czytają książeczki z rodzicami, uczniowie klas starszych uczestniczą w konkursie na najlepszego czytelnika. Tworzą pod opieką bibliotekarza gazetkę szkolną oraz kronikę o dziejach Ińska.

Pozyskaliśmy środki na zakup książek w ramach projektu pt. *Książki do biblioteki szkolnej* w kwocie 15 tys. zł z Narodowego Programu Rozwoju Czytelnictwa – Priorytet 3.

Złożyliśmy wniosek na projekt *Zaprogramuj swoją przyszłość* w ramach Działania 3.2. Innowacyjne rozwiązania na rzecz aktywizacji cyfrowej, Program Operacyjny Polska Cyfrowa na lata 2014-2020.

Ponadto aplikujemy do programu *Erasmus+*, w ramach którego będą mogli szkolić się nauczyciele. W ramach Polsko-Niemieckiej Współpracy Młodzieży – Stowarzyszenie Gmin Polskich Euroregion Pomerania przygotowujemy wyjazd uczniów naszego gimnazjum do partnerskiej szkoły w Berlinie, który odbędzie się we wrześniu 2017r.

Szkoła została zgłoszona do projektu *Cyfrówobezpieczni.pl* – Bezpieczna Szkoła Cyfrowa, *Stop przemocy* oraz do programu *Szkolny Klub Sportowy*, w którym zakwalifikowaliśmy się do udziału i w ramach tego programu już odbywają się zajęcia po 2 godziny tygodniowo zarówno w szkole

podstawowej, jak i w gimnazjum publicznym zajęcia sportowe finansowane ze środków zewnętrznych.

Szkoła bierze udział w całorocznych akcjach: *Gorączka złota*, *Dzień walki z Aids*, *Dzień bezpiecznego komputera*, *Fundusze za puste tusze*, *Zbieraj baterie*, zbiórka plastikowych nakrętek oraz w ogólnopolskim konkursie *Zdrowie nie trudne*. W bieżącym roku szkolnym przeprowadzono na terenie szkoły akcję pt.: „Podaruj kwiatka na szkolną rabatkę”, która cieszyła się dużym wsparciem ze strony rodziców.

VII. ANALIZA WYNIKÓW KLASYFIKACJI I ZACHOWANIA UCZNIÓW

1. Zatwierdzone wyniki klasyfikacji rocznej w Szkole Podstawowej w roku szkolnym 2016/2017.

Brak danych na dzień 13 czerwca


2. Zatwierdzone wyniki klasyfikacji rocznej w Gimnazjum Publicznym w roku szkolnym 2016/2017.

Brak danych na dzień 13 czerwca

VIII. PODSUMOWANIE ZADAŃ OBOWIĄZKOWYCH I ZLECONYCH REALIZOWANYCH W ZESPOLE SZKÓŁ

Na terenie szkoły w tym semestrze przeprowadzono remont klasy 45, 42, 51, 54, szatni dla uczniów gimnazjum, sali z przeznaczeniem na bibliotekę szkolną, pomieszczenia magazynowego, w którym utworzono magazyn pościeli, kołder i poduszek. Wyposażono sale w rolety zaciemniające, wyposażono sale w pomoce dydaktyczne, świetlicę szkolną w gry dydaktyczne, salę gimnastyczną w kosze do koszykówki, w sprzęt do skoku wzwyż, korytarze szkolne w ławki, tablice korkowe, komputery do świetlicy szkolnej, wymieniono ksero szkolne. Pierwszy raz od kilku lat kompleksowa kontrola powiatowej inspekcji sanitarnej dotycząca całego budynku oraz przygotowania klas do prowadzenia zajęć nie stwierdziła uchybień i nie zaleciła żadnych prac naprawczych. Z środków pozyskanych od sponsorów wykonano dwa maszty które zainstalowano na dziedzińcu szkolnym oraz zakupiono stół zewnętrzny do tenisa stołowego i dwie ławki wszystko to zostanie zainstalowane na terenie trawiastym przy szkole.

DYREKTOR
Zespołu Szkół w Inisku


mgr Jolanta Izbicka

I.p.	Nazwisko i imię nauczyciela	data	miejsce	cel
1.	Jolanta Dziemiańczyk	23.08.2016	Mysłibórz	Konferencja dla dyrektorów szkół organizowana przez ZKO
2.	Mirosława Kupczyńska	25.08.2016	ZCDN Szczecin	konferencja metodyczna pedagogów
3.	Anna Górską	29.08.2016	ZCDN Szczecin	konferencja metodyczna pedagogów
4.	Katarzyna Tarkowska	15.09.2016	Stargard Książnica	szkolenie nauczycieli biblioteki
5.	Anna Górską	13.09.2016	Drwasko Pomorskie	konferencja "Po co w szkole lider WDN?"
6.	Dziemiańczyk Jolanta Lemieszko Dorota	22.09.2016	Szczecin	Konferencja dla dyrektorów dot. komunikowania wyników sprawdzianu i egzaminu OKE Poznań
7.	Dorota Lemieszko	28.09.2016	ZCDN Szczecin	Grant KO "Jak sobie radzić z prowokacyjnymi zachowaniami uczniów" cz. 1
8.	Kupczyńska Mirosława	28.09.2016	ZCDN Szczecin	Grant KO "Jak sobie radzić z prowokacyjnymi zachowaniami uczniów" cz. 1
	Kościelecka Agnieszka Justyna Nadkierniczna	28.09.2016	KO Szczecin	odbiór dyplomu awansu zawodowego nauczyciela dyplomowanego
10.	Jolanta Dziemiańczyk Dorota Lemieszko	05.10.2016	PODN Stargard	Zmiany w prawie oświatowym
11.	Dorota Lemieszko Mirosława Kupczyńska	5.10.2016	ZCDN Szczecin	Grant KO "Jak sobie radzić z prowokacyjnymi zachowaniami uczniów" cz. 2
12.	Justyna Adamska	7-8.10.2016	Szczecin	szkolenie "Animator Spółdzielczości Uczniowskiej"
13.	Małgorzata Marzycka Sylwia Dec	17.10.2016	PODN Stargard	szkolenie "Funkcjonalna terapia ręki" cz. 1
14.	Małgorzata Marzycka Sylwia Dec	20.10.2016	PODN Stargard	szkolenie "Funkcjonalna terapia ręki" cz. 2
15.	Anna Górską	17.10.2016	Szczecin	Szkolenie liderów WDN "Dokumentacja programu doskonalenia nauczycieli"
16.	Dorota Lemieszko	17.10.2016	Dobrzany	Spotkanie z sędzią Anną M. Wesołowską "Jak uchronić dziecko przed konfliktem?"
17.	Mirosława Kupczyńska	4-5.11.2016	Szczecin	Kurs "Budowanie i wdrażanie strategii bezpieczeństwa w szkole".
18.	Małgorzata Piątkowska, ks. Daniel Gollon, ks. Piotr Madejski	7.11.2016	Stargard	spotkanie formacyjno-szkoleniowe dla katechetów
19.	Agnieszka Kliś-Seroczyńska	9.11.2016	Stargard	Zebranie opiekunów szkolnych kół PCK
20.	Radosław Drozd	21.11.2016	Płoty	Konferencja piłkarska Grassroots
21.	Mirosława Kupczyńska	18.11.2016	Stargard	Szkolenie do programu "Strażnicy uśmiechu".
22.	Radosław Drozd	1.12.2016	Szczecin	szkolenie "Umiejętności wychowawcze w gimnazjum".
23.	Górską Anna	14.12.2016	Stargard	Konsultacje w poradni PP.
24.	Jarosław Drozd	8.01.2017	Płoty	kongres nauczycieli wychowania fizycznego
25.	Jolanta Dziemiańczyk	16.01.2017	Stargard	konferencja dla dyrektorów placówek wychowania przedszkolnego i SP

10/2

26.	Mirosława Kupczyńska Małgorzata Piątkowska	20.01.2017	Stargard	szkolenie SI
27.	Mirosława Kupczyńska	4.02.2017	Szczecin	warsztaty: "Metody i techniki pracy z uczniami na zajęciach profilaktycznych i WdZwR"
28.	Katarzyna Tarkowska	28.02.2017	Stargard	szkolenie: "Dokumenty filmowe w bibliotece szkolnej - ewidencja, opracowanie"
29.	Justyna Nadkierniczna	7.03.2017	Szczecin ZCDN	Konferencja nauczycieli języka angielskiego, nowa podstawa programowa
30.	Jolanta Dziemiańczyk Dorota Lemieszko	9.03.2017	Szczecin	szkolenie OKE - procedury organizowania egzaminu gimnazjalnego w roku szkolnym 2016/2017
31.	Jolanta Dziemiańczyk Dorota Lemieszko	13.03.2017	Szczecin ZCDN, ORKE	Konferencja dla dyrektorów: "Reforma oświaty krok po kroku"
32.	Jolanta Dziemiańczyk	22.03.2017	Stargard PODN	szkolenie dotyczące nowych arkuszy organizacyjnych
33.	Justyna Nadkierniczna	17.03.2017	Poznań	szkolenie wprowadzające "Młody obywatel"
34.	Agnieszka Kliś-Seroczyńska	29.03.2017	Stargard	zjazd opiekunów szkolnych kół PCK
35.	Justyna Nadkierniczna, Arleta Gawlik, Agnieszka Grzegorzczak, Dorota Lemieszko	30.03.2017	Drawsko Pomorskie	warsztaty polonistyczne GWO
36.	Małgorzata Piątkowska	30.03.2017	Stargard	warsztaty metodyczne dla nauczycieli religii
37.	Irena Andrusieczko-Burda, Beata Paciejewska	4.04.2017	Stargard PODN	szkolenie: nowa podstawa programowa z przyrody i biologii
38.	Dorota Lemieszko, Justyna Nadkierniczna, Arleta Gawlik, Agnieszka Grzegorzczak	6.04.2017	Stargard PODN	szkolenie: nowa podstawa programowa z języka polskiego
39.	Renata Jędrak, Justyna Adamska, Agnieszka Kościelecka	11.04.2017	Stargard PODN	szkolenie: nowa podstawa programowa z matematyki
40.	Małgorzata Marzycka, Elżbieta Jamroży, Agnieszka Delik, Agnieszka Kliś-Seroczyńska	11.04.2017	Stargard PODN	szkolenie: reforma oświaty - edukacja wczesnoszkolna
41.	Anna Demeniuk	21.04.2017	Szczecin ZCDN	szkolenie: nowa podstawa programowa z techniki
42.	Anna Demeniuk	22.04.2017	Szczecin	szkolenie dla nauczycieli techniki - karta rowerowa w szkole
43.	Dorota Lemieszko	19.04.2017	Szczecin ZCDN	Nowa podstawa programowa języka polskiego. Oferta wydawnicza podręczników
44.	Małgorzata Tomkowiak-Tomoń	25.04.2017	Stargard PODN	szkolenie: nowa podstawa programowa z języka niemieckiego
45.	Anna Górską, Mirosława Kupczyńska	9.05.2017	Wegorzyno	Nowe wytyczne dot. zespołów interdyscyplinarnych - szkolenie
46.	Dorota Lemieszko, Agnieszka Delik	15.05.2017	Szczecin	szkolenie: Intergracja dla edukacji. Nauka kodowania i programowania
47.	Anna Demeniuk, Katarzyna Muż	20.05.2017	Szczecin ZCDN	szkolenie: nowa podstawa programowa z informatyki
48.	Katarzyna Muż	22-23.05.2017	Szczecin	szkolenie w ramach projektu Cyfrowo bezpieczni
49.	Justyna Nadkierniczna	30.05.2017	Stargard	konferencja - organizacja doradztwa zawodowego w roku szkolnym 2017/2018
50.	Dorota Lemieszko, Mirosława Kupczyńska	30.05.2017	Szczecin ZCDN	szkolenie: Program wychowawczo-profilaktyczny w oparciu o nowe przepisy oświatowe
51.	Anna Górską, Mirosława Kupczyńska	24.05.2017	Stargard	Sieć współpracy i samokształcenia specjalistów placówek oświatowych - podsumowanie roku

DYREKTOR
Zespołu Szkół w Stargardzie
mgr Jolanta Dziemiańczyk

Wykaz zorganizowanych wyjazdów w SP w roku szkolnym 2016/2017

l.p.	cel wyjazdu	trasa - miejsce docelowe	liczba uczestników	kierownik/opiekun wycieczki	data
1.	Biegi przełajowe	Dobra	33	Jarosław Drozd	20 września 2016
2.	Wycieczka na Tropikalną Wyspę (Niemcy)	Krausnick	30	Justyna Adamska	21 października 2016
3.	Unihokej chłopców	Stargard	6	Katarzyna Muż	3 listopada 2016
4.	Wyjazd na mecz ligowy KS Spójnia Stargard - Kotwica Kołobrzeg	Stargard	30	Agnieszka Delik	16 listopada 2016
5.	Poznanie procesu powstawania bombek	Koszalin	21	Małgorzata Marzycka	22 listopada 2016
6.	"Dom chleba" - poznanie rodzajów zbóż, etapów wypieku chleba	Marianowo	46 - kl. IIa, b, c	Agnieszka Kliś-Seroczyńska	30 listopada 2016
7.	Wyjazd do kina Helios "Za niebieskimi drzwiami"	Szczecin	49 - kl. IVa, Vb, VIa	Beata Paciejewska	18 listopada 2016
8.	Wyjazd do teatru "Szatan z siódmej klasy"	SCK Stargard	30 - kl. Va, VIb	Agnieszka Grzegorzczak	24 listopada 2016
9.	Kuratoryjny konkurs języka polskiego	Gimnazjum nr 1 Stargard	3	Arleta Gawlik	21 listopada 2016
10.	Kuratoryjny konkurs języka angielskiego	Gimnazjum nr 1 Stargard	3	Justyna Nadkiermiczna	23 listopada 2016
11.	Kuratoryjny konkurs matematyczny	Gimnazjum nr 1 Stargard	3	Justyna Adamska	22 listopada 2016
12.	Wyjazd na basen "Błękitna Laguna"	Gryfino	35	Jarosław Drozd	15 grudnia 2016
13.	Odwiedziny w rodzinnym domu dziecka	Stargard	6	Małgorzata Piątkowska	18 stycznia 2017

14.	Festiwal Języków Obcych	Suchań	9	Justyna Nadkierniczna	1 lutego 2017
15.	"Dom chleba" - poznanie rodzajów zbóż, etapów wypieku chleba	Marianowo	36 - kl. Ia, IIIa,b	Agnieszka Delik	9 lutego 2017
16.	Lodogryf - doskonalenie jazdy na łyżwach	Stargard	26	Jarosław Drozd	9 lutego 2017
17.	Konkurs języka angielskiego	Stargard	2	Ewa Massopust	28 marca 2017
18.	Powiatowe eliminacje do Ogólnopolskiego Turnieju Wiedzy Pożarniczej	Dolice	2	Jarosław Drozd	30 marca 2017
19.	Wycieczka klasowa do kina Helios na film "Pięka i bestia" oraz do Fun Jump Parku	Szczecin	12 - kl. VIa	Edyta Maciejewska	12 kwietnia 2017
20.	Udział w Finale Diecezjalnym Konkursu Biblijnego wg św. Marka	Szczecin	3	ks. Piotr Madejski	20 kwietnia 2017
21.	Finał Mistrzostw Powiatu - minipiłka nożna	Stargard	9	Jarosław Drozd	8 maja 2017
22.	Konkurs piosenki patriotycznej	Chociwel	6	Anna Hahn	16 maja 2017
23.	Wycieczka do Pleciugi	Szczecin	oddział PP	Sylvia Prasatek-Hofflich	18 maja 2017
24.	Wycieczka klasowa do Trójmiasta	Gdańsk, Gdynia, Sopot	IVa, Vb	Beata Paciejewska, Justyna Nadkierniczna	24-26 maja 2017
25.	Konkurs ortograficzny kl. I-III	Dobra	3	Agnieszka Kliś- Seroczynska	30 maja 2017
26.	Konkurs ortograficzny kl. IV-VI	Marianowo	3	Arleta Gawlik	26 maja 2017
27.	Wycieczka klasowa do Krakowa	Kraków	VIb	Justyna Adamska	5-9 czerwca 2017
28.	Wycieczka klasowa do Zieloniewa	Zieloniewo-Kołobrzeg	Ia	Małgorzata Marzycka	7 czerwca 2017
29.	Wycieczka klasowa do Wrzosowa	Wrzosowo	IIIa, IIIb	Agnieszka Delik, Sylwia Dec	7 czerwca 2017

Delik

30.	Wycieczka klasowa do Nowin Wielkich	Nowiny Wielkie	IIa, IIb, IIc	Elzbieta Jamróży, Agnieszka Kliś-Seroczyńska, Agnieszka Kościelcka, Małgorzata Piątkowska	14 czerwca 2017
31.	Wycieczka do teatru "Baśnie pana Perrault"	Stargard SCK	IIb, IIc, IIIab	Agnieszka Kliś-Seroczyńska, Agnieszka Delik	6 czerwca 2017
32.	Konkurs mitologiczny	Suchań	3	Arieta Gawlik	9 czerwca 2017
33.	Wycieczka klasowa do Zieloniewa	Zieloniewo-Kołobrzeg	oddział PP	Sylvia Prasatek-Hoflich	9 czerwca 2017

DYREKTOR
 Stowarzyszenia Szkoły w Mińsku
 mgr Jolanta Dziemiąteczka

Wykaz zorganizowanych wyjazdów w GP w roku szkolnym 2016/2017

l.p.	cel wyjazdu	trasa - miejsce docelowe	liczba uczestników	kierownik/opiekun wycieczki	data
1.	Biegi przełajowe	Dobra	4	Jarosław Drozd	20 września 2016
2.	Eliminacje Mistrzost Powiatu w Piłce Koszykowej Dziewcząt	Stargard	7	Jarosław Drozd	18 października 2016
3.	Mistrzostwa Powiatu w tenisie stołowym dz i chł	Stargard	5	Jarosław Drozd	21 października 2016
4.	Wycieczka na Tropikalną Wyspę (Niemcy)	Krausnick	12	Justyna Adamska	21 października 2016
5.	Unihokej dziewcząt	Stargard	7	Jarosław Drozd	9 listopada 2016
6.	Wyjazd na mecz ligowy KS Spójnia Stargard - Kotwica Kołobrzeg	Stargard	12	Agnieszka Delik	16 listopada 2016
7.	Kuratoryjny konkurs języka angielskiego	II LO Stargard	2	Zofia Madej	23 listopada 2016
8.	Kuratoryjny konkurs matematyczny	I LO Stargard	1	Beata Paciejewska	24 listopada 2016
9.	Kuratoryjny konkurs fizyczny	I LO Stargard	2	Katarzyna Muż	29 listopada 2016
10.	Kuratoryjny konkurs z WOS	I LO Stargard	2	Agnieszka Grzegotczyk	2 grudnia 2016
11.	Piłka siatkowa dziewcząt	Stargard	7	Radosław Drozd	1 grudnia 2016
12.	Turniej tenisa stołowego dziewcząt GP	Bierzwnik	4	Jarosław Drozd	7 grudnia 2016
13.	Wyjazd do kina "Helios"	Szczecin	20	Agnieszka Grzegotczyk	8 grudnia 2016
14.	Wyjazd na basen "Błękitna Laguna"	Gryfino	10	Jarosław Drozd	15 grudnia 2016
15.	Konkurs języka angielskiego	Stargard	2	Dorota Lemieszko	1 lutego 2017

Handwritten signature

16.	Lodogryf - doskonalenie jazdy na łyżwach	Stargard	16	Jarosław Drozd	9 lutego 2017
17.	Dyskoteka międzyszkolna	Marianowo	5	Justyna Adamska	9 lutego 2017
18.	Konkurs języka angielskiego i niemieckiego	Stargard	6	Ewa Massopust	7 marca 2017
19.	Przesłuchania do konkursu piosenki obcojęzycznej	Stargard SCK	2	Ewa Massopust	21 marca 2017
20.	Konkurs żywnościowy "Kosmiczne jedzenie"	ZS nr 5 Stargard	4	Anna Demeniuk	22 marca 2017
21.	Konkurs języka angielskiego	Kalisz Pomorski	6	Ewa Massopust	7 kwietnia 2017
22.	Konkurs piosenki obcojęzycznej	Stargard	1	Ewa Massopust	7 kwietnia 2017
23.	Dzień olimpijski, zawody LA	Chociwel	10	Jarosław Drozd	28 kwietnia 2017
24.	Finał Mistrzost Powiatu w Piłce Nożnej dziewcząt GP	Stargard	8	Jarosław Drozd	5 maja 2017
25.	Konkursy przedmiotowe "Gimnazjada"	Drawsko Pomorskie	11	Ewa Krysiak-Massopust	16 maja 2017
26.	Konkurs pieśni patriotycznej	Chociwel	1	Anna Hahn	16 maja 2017
27.	Wycieczka klasowa do Poznania	Poznań	IIA - 10	Krzysztof Czubkowski	23-26 maja 2017

DYREKTOR
Zespołu Szkół w Inisku
[Signature]
mgr Jolanta Dziemiątecznyk

ZESPÓŁ SZKÓŁ
73-140 INSKO, ul. Poprzeczna 1
tel. 91 562 30 15, 91 562 31 09
PKD 8560Z
Regon 320397024, NIP 8542320113

WYKAZ UCZNIÓW SZKOŁY PODSTAWOWEJ UCZESTNICZĄCYCH W KONKURSACH
I ZAWODACH SPORTOWYCH W ROKU SZKOLNYM 2016-2017

załącznik nr 3a

typ imprezy	nazwa konkursu	liczba uczestników	imię i nazwisko	liczba finalistów	opiekun	organizator
zawody	biegi przełajowe	29	uczniowie klas II-VI SP	Remigiusz Marzycki V miejsce	Jacobsław Drozd, Radosław Drozd, Irena Andruszczko-Burda, Agnieszka Delik	Dobra
konkurs	kuratorsyjny konkurs języka polskiego etap szkolny	9	Weronika Pełach, Oliwia Kuras, Małena Szczerba, Małyna Dolńska, Oliwia Strycharczyk, Wiktor Bujna	3	Adeta Gawlik, Agnieszka Grzegorzczak	Zachodniopomorskie Kuratorium Oświaty
konkurs	kuratorsyjny konkurs matematyczny etap szkolny	9	Ksawier Imbiorski, Weronika Pełach, Steven Ziamniewicz, Oliwia Strycharczyk, Jakub Zinko, Małena Szczerba, Oliwia Kuras	3	Justyna Adamska, Krzysztof Czubkowski	Zachodniopomorskie Kuratorium Oświaty
konkurs	kuratorsyjny konkurs języka angielskiego etap szkolny	6	Jakub Zinko, Ksawier Imbiorski, Steven Ziamniewicz, Oliwia Strycharczyk, Oliwia Kuras, Weronika Pełach, Małena Szczerba	3	Justyna Nadkmiernicza, Zofia Madej	Zachodniopomorskie Kuratorium Oświaty
konkurs	kuratorsyjny konkurs języka polskiego etap rejonowy	3	Weronika Pełach, Oliwia Kuras, Małena Szczerba	udział	Adeta Gawlik, Agnieszka Grzegorzczak	Zachodniopomorskie Kuratorium Oświaty
konkurs	kuratorsyjny konkurs matematyczny etap rejonowy	3	Ksawier Imbiorski, Weronika Pełach, Steven Ziamniewicz	udział	Justyna Adamska	Zachodniopomorskie Kuratorium Oświaty
konkurs	kuratorsyjny konkurs języka angielskiego etap rejonowy	3	Jakub Zinko, Ksawier Imbiorski, Steven Ziamniewicz	udział	Zofia Madej	Zachodniopomorskie Kuratorium Oświaty
zawody	Igrzyska Młodzieży Szkolnej - Mistrzostwa Powiatu w Unihokeju chłopców szkół podstawowych	6	Kacper Błażejewski, Jakub Zinko, Steven Ziamniewicz, Jakub Furman, Wojciech Kondratowicz, Wiktor Tomczyk	V m-ce	Katarzyna Muż	OSiR Stargard
zawody	Igrzyska Młodzieży Szkolnej - Mistrzostwa Powiatu w Unihokeju dziewcząt szkół podstawowych	6	Kinga Suchecka, Nikola Sulenta, Oliwia Strycharczyk, Małena Szczerba, Nikola Zielińska, Rokšana Trokielewicz	V miejsce	Katarzyna Muż	OSiR Stargard
konkurs	Międzyszkolny Konkurs Teatrzyków Obcojęzycznych	9	Piotr Dementiuk, Jakub Giszal, Oliwia Karbowska, Gracjan Misiewicz, Filip Sikora, Sara Szarfan, Nikola Tomala, Otylia Wiśniewska, Igor Wypiorczyk	wyróżnienie	Justyna Nadkmiernicza	Zespół Szkół Publicznych w Suchanin
konkurs	Konkurs języka angielskiego	2	Steven Ziamniewicz, Jakub Zinko	udział	Ewa Krysiak-Massopust	Gimnazjum nr 3

konkurs	Eliminacje do Ogólnopolskiego Turnieju Wiedzy Pożarniczej	2	Rafał Wojciechowski, Jakub Giszczel	udział	Jarosław Drozd	Dolice
konkurs	finał Diecezjalnego Konkursu Biblijnego wg św. Marka	3	Mateusz Srocza, Wiktor Tomczyk	udział	ks. Piotr Madejski	Szczecin
zawody	Finał Mistrzostw Powiatu	9	Kacper Białejewski, Jakub Zinko, Steven Ziarniewicz, Jakub Furman, Wojciech Kondratowicz, Wiktor Tomczyk, Mateusz Wolny, Piotr Demeniuk, Remigiusz Marzycki	IV miejsce	Radosław Drozd	OSiR Stargard
konkurs	Konkurs Pieśni Patriotycznej	6	Nela Dec - II m-ce, Natalia Sadowska - wyróżnienie, Nikola Tryk, Sandra Tryk, Wiktoria Bujna, Alicja Pawlak - I m-ce	x	Anna Hahn	Zespół Placówek Oświatowych w Chociwlu
zawody	II Międzyszkolna "Sportowa frajda"	15	klasy I-III SP	IV miejsce	nauczyciele edukacji wczesnoszkolnej	Zespół Szkół w Insku
zawody	Międzyszkolne Biegi Przelajowe	30	kl. IV-VI SP	dnuzynowo - II m-ce Łofski Hubert - II - m-ce	nauczyciele wychowania fizycznego	Zespół Szkół w Insku
konkurs	Konkurs Ortograficzny "Maluch"	3	Sara Wójciak - Mistrzini Ortografii kl. I Wojciech Zablotny - Mistrz Ortografii kl. II Martyna Słoma - uczestnictwo	x	Agnieszka Kliś-Seroczynska	Szkoła Podstawowa w Dobrej
zawody	Biegi przelajowe	14	kl. II-VI SP i I GP Natalia Sadowska - I m-ce, Weronika Horak - I m-ce, Szymon Pańczyk - III m-ce, Adam Furman - I m-ce, Kacper Białejewski IV miejsce	x	Jarosław Drozd	Zespół Szkół Publicznych w Suchaniu
konkurs	Konkurs Ortograficzny kl. IV-VI	3	Weronika Pedach - Mistrzini Ortografii Olwia Kuras, Mateusz Srocza - uczestnictwo	x	Adeta Gawlik	Szkoła Podstawowa w Maniowie
konkurs	IV Międzyszkolny Konkurs Mitologiczny	3	Rafał Słoma, Nikola Zielinska, Mateusz Wolny	udział	Adeta Gawlik	Zespół Szkół Publicznych w Suchaniu
konkurs	Konkurs słuchania muzyki klasycznej	2	Roksana Trokielewicz, Rafał Słoma	udział	Anna Hahn	Zespół Szkół Publicznych w Suchaniu

DYREKTOR
Zespołu Szkół w Insku

mgr Jolanta Dziemińska

typ imprezy	nazwa konkursu	liczba uczestników	imię i nazwisko	liczba finalistów	opiekun	organizator
zawody	biegi przełajowe	8	Wiktorія Dec, Nikola Sajtak, Adam Furman, Sebastian Zając, Zanita Hubar, Wiktorія Wydrowska, Marcin Gisel, Kamil Grucel	Adam Furman III miejsce	Jaroslav Drozd, Radoslaw Drozd, Irena Andruszczko-Burda, Agnieszka Delik	Dobra
konkurs	kuratorsyjny konkurs polonistyczny etap szkolny	11	Anita Dołńska, Amelia Piątkowska, Wiktorія Przepiorska, Klaudia Tomza, Jakub Bodnar, Przemysław Góral, Natalia Łoś, Kacper Paciejewski, Alicja Szkołut, Maciej Tomkowiak, Wiktorія Trembowska	udział	Adleta Gawlik, Dorota Lemieszko	Zachodniopomorskie Kuratorium Oświaty
konkurs	kuratorsyjny konkurs matematyczny etap szkolny	11	Kacper Paciejewski, Krzysztof Masznicz, Krzysztof Smal, Trembowska Wiktorія, Sandra Waś, Maciej Tomkowiak, Jakub Bodnar, Przemysław Góral, Kacper Małas, Wiktorія Pańczyk, Daniel Cyrankiewicz	1	Renata Jedrek, Justyna Adamska	Zachodniopomorskie Kuratorium Oświaty
konkurs	kuratorsyjny konkurs języka angielskiego etap szkolny	10	Wiktorія Trembowska, Kacper Paciejewski, Dawid Stepieński, Maciej Tomkowiak, Krzysztof Smal, Alicja Szkołut, Kacper Małas, Ada Somer, Przemysław Góral, Patryk Okraszewski	2	Zofia Madej	Zachodniopomorskie Kuratorium Oświaty
konkurs	kuratorsyjny konkurs języka niemieckiego etap szkolny	4	Jakub Bodnar, Anita Dołńska, Wiktorія Przepiorska, Klaudia Tomza	udział	Małgorzata Tomkowiak-Tomóń	Zachodniopomorskie Kuratorium Oświaty
konkurs	kuratorsyjny konkurs chemiczny etap szkolny	2	Łukasz Potrykus, Ireneusz Przybyysz	udział	Edyta Maciejewska	Zachodniopomorskie Kuratorium Oświaty
konkurs	kuratorsyjny konkurs geograficzny etap szkolny	11	Kacper Paciejewski, Maciej Tomkowiak, Wiktorія Wydrowska, Wiktorія Trembowska, Kamil Brodowicz, Marcin Gisel, Wiktorія Pańczyk, Jakub Bodnar, Ireneusz Przybyysz, Łukasz Potrykus, Alicja Szkołut	2	Edyta Maciejewska	Zachodniopomorskie Kuratorium Oświaty
konkurs	kuratorsyjny konkurs wiedzy o społeczeństwie etap szkolny	9	Kamil Brodowicz, Łukasz Potrykus, Patryk Okraszewski, Daniel Cyrankiewicz, Filip Stark, Michał Wasyliszyn, Ireneusz Przybyysz, Marcin Gisel, Mateusz Kubicki	2	Justyna Nadkietmiczna	Zachodniopomorskie Kuratorium Oświaty
konkurs	kuratorsyjny konkurs z fizyki etap szkolny	8	Kacper Małas, Łukasz Potrykus, Kamil Brodowicz, Daniel Cyrankiewicz, Marcin Gisel, Ireneusz Przybyysz, Filip Stark	2	Krzysztof Czubkowski	Zachodniopomorskie Kuratorium Oświaty
konkurs	kuratorsyjny konkurs matematyczny etap rejonowy	1	Paciejewski Kacper	udział	Justyna Adamska	Zachodniopomorskie Kuratorium Oświaty

konkurs	kuratoryjny konkurs języka angielskiego etap rejonowy	2	mbowska Wiktorii, Kacper Paciejewski	udział	Zofia Madej	Zachodniopomorskie Kuratorium Oświaty
konkurs	kuratoryjny konkurs z fizyki etap rejonowy	2	Kacper Małas, Łukasz Potrykus	udział	Krzysztof Czubkowski	Zachodniopomorskie Kuratorium Oświaty
konkurs	kuratoryjny konkurs wiedzy o społeczeństwie etap rejonowy	2	Kamil Brodowicz, Łukasz Potrykus	udział	Justyna Nadkiermiczna	Zachodniopomorskie Kuratorium Oświaty
konkurs	Zachodniopomorski Konkurs o Samorządzie Terytorialnym i Wiedzy o Regionie	10	Martyna Bukowska, Łukasz Potrykus, Kacper Paciejewski, Maciej Tomkowiak, Jakub Bodnar, Krzysztof Masznicek, Wiktorii Pańczyk, Wojciech Rachtan, Amelia Piątkowska, Kamil Brodowicz	udział	Justyna Nadkiermiczna	Marszałek Województwa Zachodniopomorskiego
zawody	Eliminacje Mistrzost Powiatu w piłce koszykowej dziewcząt gimnazjum	7	Wiktorii Trembowska, Amelia Piątkowska, Alicja Kurjata, Żaneta Hubar, Wiktorii Wydrowska, Anita Dolińska, Alicja Szkołut	udział	Jarosław Drozd	OSiR Stargard
zawody	Powiatowe zawody w tenisie stołowym dziewcząt gimnazjum	3	Amelia Piątkowska, Wiktorii Trembowska, Wiktorii Wydrowska	I miejsce	Jarosław Drozd	OSiR Stargard
zawody	Powiatowe zawody w tenisie stołowym chłopców uczniów gimnazjum	3	Filip Stark, Łukasz Potrykus, Maciej Tomkowiak	III m-ce	Jarosław Drozd	OSiR Stargard
zawody	Regionalne Mistrzostwa w tenisie stołowym dziewcząt gimnazjum w ramach Wojewódzkiej Gimnazjady	3	Amelia Piątkowska, Wiktorii Trembowska, Wiktorii Wydrowska	IV miejsce	Jarosław Drozd	OSiR Stargard
zawody	Mistrzostwa Powiatu w Unihokeju dziewcząt gimnazjum	7	Natalia Łoś, Amelia Piątkowska, Żaneta Hubar, Alicja Szkołut, Wiktorii Wydrowska, Wiktorii Trembowska, Alicja Kurjata	II m-ce	Jarosław Drozd	OSiR Stargard
konkurs	Konkurs języka angielskiego	2	Wiktorii Trembowska, Kacper Paciejewski	II miejsce	Zofia Madej	1 LO Stargard
konkurs	IX Konkurs języka angielskiego	3	Kacper Paciejewski IIB - 3 miejsce Wiktorii Trembowska IIB - 6 miejsce Dawid Stepiński IIIA - 14 miejsce	x	Ewa Massopust	ZS nr 5 Stargard
konkurs	XVI Konkurs języka niemieckiego	3	Przemysław Góról IIB - 12 miejsce Anita Dolińska IIA - 23 miejsce Klaudia Tomza IIA - 22 miejsce	x	M. Tomkowiak-Tomoń	ZS nr 5 Stargard
konkurs	Konkurs żywnościowy "Kosmiczne jedzenie"	3	Iencusz Przybysz, Filip Stark, Amelia Piątkowska, Wiktorii Pańczyk	I miejsce	Anna Demeniuk	ZS nr 5 Stargard
konkurs	Konkurs języka angielskiego	6	Kacper Małas, Kacper Paciejewski, Ada Somet, Dawid Stepiński, Wiktorii Trembowska	Wiktorii Trembowska - III m-ce Kacper Paciejewski - V m-ce	Ewa Krysiak-Massopust	ZSP w Kaliszu Pomorskim
konkurs	Konkurs piosenki obcojęzycznej	1	Nikola Żelisko	wyróżnienie	Ewa Krysiak-Massopust	II LO w Stargardzie
zawody	Dzień Olimpijczyka - zawody lekkoatletyczne	9	kl. I-III GP	udział	Jarosław Drozd	Zespół Placówek Oświatowych w Chociwlu

zawody	Final Mistrzostw Powiatu w Piłce Nożnej dziewcząt	8	Wiktoria Wydtowska, Wiktoria Pańczyk, Alicja Kuriata, Zanita Hubar, Amelia Piątkowska, Monika Kalinowska, Karolina Skonieczko, Wiktoria Trembowska	udział	Jarosław Drozd	OSiR w Stargardzie
konkurs	III Konkurs Biologiczny "Tajemnice ciała człowieka"	3	Kacper Paciejewski, Alicja Szkołut, Wiktoria Wydtowska	V m-ce	Beata Paciejewska, Edyta Maciejewska	Zespół Szkół w Ińsku
konkurs	Gimnazjada przedmiotowa	11	Jakub Bodnar, Przemysław Góral, Wiktoria Lorek, Kacper Matas, Kacper Paciejewski, Krzysztof Smal, Ada Somer, Alicja Szkołut, Maciej Tomkowiak, Wiktoria Trembowska, Wiktoria Wydtowska	III m-ce - konkurs j. angielskiego, pozostali - udział	Ewa Krysiak-Massopust	ZSP w Drawsku Pomorskim
konkurs	Konkurs Pieśni Patriotycznej	1	Nikola Żelisko	II m-ce	Anna Hahn	ZPO w Chociwlu
zawody	biegi przełajowe	20	kl. I-III GP	drużynowo - V m-ce Adam Furman i Nikola Żelisko - I m-ce Natalia Pętlak - II m-ce	Jarosław Drozd, Radosław Drozd, Irena Andrusieczko-Burda, Małgorzata Tomkowiak-Tomoń	Zespół Szkół w Ińsku

DYREKTOR
Zespołu Szkół w Ińsku

mgr Jolanta Dziemiączyk

Sprawozdanie z działalności pedagoga gimnazjum w roku szkolnym 2016/17

Praca pedagoga szkolnego realizowana była w ramach ½ etatu zgodnie z ustaleniami podjętymi w rocznym planie pracy.

W zakresie działań diagnostycznych dotyczących poszczególnych uczniów, klas, społeczności szkolnej:

- diagnoza trudności w nauce

(5 uczniów skierowanych do poradni – 2 pod kątem trudności w nauce, 3 z problemami wychowawczymi, wydano 3 opinie o dostosowaniu wymagań)

13 uczniów naszej szkoły posiada opinię poradni psychologiczno – pedagogicznej w tym 2 o uzdolnieniach matematycznych, 9 o dostosowaniu i objęciu pomocą psychologiczno - pedagogiczną, 3 o specyficznych trudnościach, 8 orzeczeń (4 o nauczaniu indywidualnym ze względu na stan zdrowia, 2 o kształceniu specjalnym, 1 o kształceniu specjalnym z uwagi na niepełnosprawność ruchową)

- diagnoza trudności wychowawczych

7 uczniów pod opieką psychiatry (2 po próbie samobójczej, 1 ADHD, 1 z zaburzeniami adaptacyjnymi i stanami depresyjnymi, 2 niezdiagnozowanych, 1 zaburzenia emocjonalne, 1 zespół stresu pourazowego PTSD)

7 uczniów postanowieniem sądu objętych nadzorem kuratora

4 uczniów samookaleczających się

27 uczniów sprawiających problemy wychowawcze (wagarowanie, spóźnienia, palenie papierosów, łamanie dyscypliny na lekcjach, odmawiający pracy na lekcji, aroganccy wobec nauczycieli i innych dorosłych) IA- 5, IB – 5, IIA-7, IIB – 1, IIIA - 9

- diagnoza środowiska rodzinnego uczniów zwłaszcza klas pierwszych

W zakresie zadań ogólnowychowawczych:

- dbałam o prawidłową realizację obowiązku szkolnego poprzez bieżącą analizę frekwencji, współpraca i rozmowy z wychowawcami, rozmowy z uczniami motywujące do systematycznego chodzenia do szkoły, bieżące informowanie rodziców o nieobecnościach uczniów na zajęciach, spotkania i rozmowy z rodzicami,

- monitorowałam i analizowałam przyczyny niepowodzeń szkolnych i trudności wychowawczych (rozmowy z rodzicami i uczniami na temat organizacji pracy w domu, zachęcanie do udziału w zajęciach wyrównujących wiedzę, udzielanie instruktażu w zakresie metod efektywnego uczenia się, odrabiania prac domowych, zachęcanie uczniów do udziału w zajęciach dodatkowych, podpisałam 2 kontrakty z uczniami i rodzicami oraz 5 kontraktów z uczniami o poprawie zachowania i ocen.

- poprzez rozmowy z wychowawcami, rodzicami, pracownikami OPS - u diagnozowałam sytuacje rodzinną, materialną i bytową uczniów gimnazjum

- diagnozowałam środowisko szkolne, ze szczególnym uwzględnieniem funkcjonowania w szkole uczniów sprawiających problemy wychowawcze, drugorocznych, znajdujących się w trudnej sytuacji rodzinnej;

- przeprowadziłam szereg rozmów indywidualnych z uczniami: rozmowy wspierające w sytuacjach trudnych dla młodzieży, dot. konfliktów rówieśniczych, rodzinnych), dyscyplinujące, uświadamiające uczniów w sytuacjach absencji i niewłaściwego zachowywania się w szkole, szkodliwości palenia i zażywania innych substancji psychoaktywnych, interwencyjne w przypadku łamania dyscypliny na zajęciach i naruszania zasad społecznego współżycia, motywujące do nauki i systematycznego chodzenia do szkoły
- mediowałam również w sytuacjach konfliktowych między uczniami, uczniami a nauczycielami, uczniami a rodzicami oraz rodzicami a nauczycielami
- odbyłam też szereg spotkań i rozmów z rodzicami oraz 10 wizyt domowych

W zakresie organizowania i prowadzenia różnych form pomocy psychologiczno - pedagogicznej dla uczniów, rodziców i nauczycieli (w tym uczniów z wybitnymi uzdolnieniami)

- Sporządziłam wykaz uczniów kwalifikujących się do udzielenia im pomocy psychologiczno pedagogicznej;
- W tym roku szkolnym pomocą psychologiczno – pedagogiczną objętych było 19 uczniów. Organizowane dla nich formy pomocy to: konsultacje, zajęcia wyrównawcze, zajęcia rewalidacyjne, zajęcia rozwijające uzdolnienia, zajęcia terapeutyczne, korekcyjno - kompensacyjne. Szczegóły w sprawozdaniach z prowadzonych zajęć.
- Gromadziłam dokumentację uczniów, którym udzielano różnych form pomocy psychologiczno – pedagogicznej, wspierałam uczniów posiadających opinie i orzeczenia z poradni pedagogiczno – psychologicznej;
- współorganizowałam warsztaty umiejętności wychowawczych dla rodziców i nauczycieli oraz prelekcję dla nauczycieli pani psycholog z PPP w Stargardzie
- zorganizowałam dwa spotkania zespołu wychowawczego gimnazjum
- brałam udział w zebraniu z rodzicami klasy Ia

W zakresie zorganizowania opieki i pomocy materialnej uczniom znajdującym się w trudnej sytuacji życiowej:

- 26 uczniów otrzymało plecaki z wyposażeniem od Ińskiej parafii Caritas
- 14 uczniów korzysta z dożywiania
- organizacja podręczników, odzieży i obuwia uczniom w trudnej sytuacji rodzinnej

W ramach działań wychowawczych i profilaktycznych wynikających z programu wychowawczego i programu profilaktycznego szkoły

- diagnoza sytuacji szkolnej i realizacji programu profilaktyki (przeprowadzenie ankiet wśród uczniów, nauczycieli i rodziców)
- wciąż narastającym problemem wśród gimnazjalistów jest palenie papierosów i e – papierosów, niepokojący jest fakt, że wśród uczniów sięgających po papierosy (w gimnazjum ok.) większość jest uzależniona od nikotyny a rodzice przyzwalają na palenie dzieci, zarówno z uczniami jak i z rodzicami przeprowadziłam szereg rozmów na ten temat, zawierane były kontrakty, wysyłane zgłoszenia do sądu o symptomach demoralizacji

- z uczniami wobec których istnieje podejrzenie palenia papierosów lub e papierosów przeprowadziłam rozmowy dyscyplinujące oraz rozmowy uświadamiające im szkodliwość palenia
- w klasie I B wychowawca na godzinach wychowawczych realizował program antynikotynowy *Znajdź właściwe rozwiązanie* w klasach II i III przeprowadziłam zajęcia dotyczące tego problemu
- z pedagog szkoły podstawowej oplakatowałyśmy szkołę zwracając uwagę na szkodliwość palenia, przygotowałam gazetkę o tej tematyce
- po ujawnieniu problemu samookaleczenia się uczniów w klasach pierwszych i IIA przeprowadziłam serię zajęć warsztatowe dotyczące *Stresu i sposobu radzenia sobie z nim*
- od początku roku szkolnego zdarzyło się w szkole kilkanaście aktów przemocy, dlatego w klasach pierwszych i drugich przeprowadziłam zajęcia dotyczące tego problemu
- w tym roku szkolnym w naszej szkole nie odnotowano zażywania substancji psychoaktywnych tj. narkotyków i dopalaczy, ale sygnały płynące ze środowiska są niepokojące, dlatego aby podnieść świadomość młodzieży gimnazjum przeprowadziłam w klasach drugich zajęcia warsztatowe dotyczące skutków zażywania narkotyków i dopalaczy
- w klasie III zajęcia dotyczące radzenia sobie ze stresem
- stałym problemem wśród gimnazjalistów jest spadek motywacji do nauki dlatego w pierwszych klasach przeprowadziłam zajęcia motywujące do nauki *Dlaczego się uczymy?*
- po incydencie, w którym uczeń naszego gimnazjum w czasie wolnym spożywał alkohol w klasie II a, Ia i Ib przeprowadziłam zajęcia *„Skutki picia alkoholu przez młodzież”*, przeprowadziłam również rozmowy z tym uczniem i jego rodzicem
- w związku niesłabnącym problemem wulgaryzmów wśród młodzieży uczniowie klas pierwsze uczestniczyli w zajęciach *„Zwroty grzecznościowe w codziennym życiu”*
- problemy wychowawcze w klasie Ia spowodowały opracowanie i wdrożenie działań wychowawczych, które miały poprawić relacje między uczniami, atmosferę w klasie oraz poprawę zachowania uczniów, jednym z tych działań było objęcie uczniów programem profilaktyczno – wychowawczym *„Strażnicy Uśmiechu”*
- jednym z zadań szkoły jest uwrażliwianie uczniów na potrzeby innych; np. osób potrzebujących, starszych, samotnych, dlatego przeprowadzono akcję, *Życzenia dla seniora*
- wywieszenie gazetki *Jak się uczyć żeby się nauczyć?, Skutki zażywania narkotyków i dopalaczy*
- działania wychowawcze i profilaktyczne realizowane były także przez wychowawców na godzinach wychowawczych, na godzinach WdŻwR i na zajęciach edukacji bezpieczeństwa.
-
- w związku z pojawieniem się zagrożenia niebezpiecznymi grami w Internecie przeprowadziłam w klasach pogadanki na ten temat, w klasie Ia w której doszło do samookaleczenia się prelekcje na temat zagrożeń w Internecie i cyberprzemocy przeprowadził również dzielnicowy,
- działania związane z programem naprawczym w szkole podstawowej objęły również klasy gimnazjalne, w związku z tym opracowałam serię scenariuszy dotyczących komunikacji, konfliktu, agresji, odrzucenia i alienacji, które realizowane były podczas rekolekcji wielkopostnych oraz na godzinach z wychowawcą (realizacja w sprawozdaniach

wychowawców), poza tym spotkanie klas I z przedstawicielem Powiatowej Komendy Policji w Stargardzie dot. Cyberprzemocy,

W ramach zadań związanych z wyborem kierunku kształcenia i zawodu

Realizacja zadań ze szkolnego systemu doradztwa zawodowego

- zapoznanie uczniów z aktualną ofertą szkół ponadgimnazjalnych - 7 szkół prezentowało swoją ofertę w naszej szkole, gazetka z ofertą szkół i terminami naboru 2017
- przekazanie wychowawcy terminów rekrutacji 2017 w województwie zachodniopomorskim, wychowawca przekazał rodzicom
- kontakt z poradnią, pedagog szpitalną w sprawie dalszej ścieżki kształcenia uczennicy przewlekle chorej
- udział w spotkaniu interdyscyplinarnym dotyczącym dalszej drogi kształcenia uczennicy przewlekle chorej
- udzielanie porad uczniom mającym problem z wyborem dalszej drogi kształcenia,
- dostarczanie potrzebnej dokumentacji, podania, pomoc w logowaniu ,
- zajęcia w ramach godzin pedagoga o tematyce zawodoznawczej w klasie III

Współpraca z instytucjami i organizacjami:

- współpracuję z Sądem Rodzinnym i Nieletnich (10 zawiadomień)
- kuratorem społecznym i zawodowym (spotkania oraz rozmowy telefoniczne z kuratorami społecznymi i kuratorem zawodowym)
- z Poradnią Psychologiczno Pedagogiczną w Stargardzie, konsultacje z psychologiem, z panią dyrektorem, udział w spotkaniach sieci specjalistów którą koordynuje PPP
- współpracuję z GKRPA oraz zespołem interdyscyplinarnym ds. przemocy w rodzinie, udział w spotkaniach zespołów interdyscyplinarnych
- OPS w Ińsku (konsultacje z pracownikami OPS w sprawie uczniów, których rodzice są niewydolni wychowawczo, nie realizują obowiązku szkolnego, są w trudnej sytuacji życiowej, w sytuacjach kryzysowych), Asystentem Rodziny
- z Policją w Ińsku i Komendą Rejonową Policji Wydziałem ds. Nieletnich w Stargardzie (10 zgłoszeń)
- z Powiatowym Centrum Pomocy Rodzinie (1 uczeń przebywa w rodzinie zastępczej)

Samodoskonalenie:

- udział w konferencji dla pedagogów
- szkolenie liderów WDN
- szkolenie *Samookaleczenia dzieci i młodzieży*
- szkolenie na trenera programu profilaktyczno wychowawczego *Strażnicy Uśmiechu*
- szkolenie psycholog z PPP w Stargardzie *Udzielanie pomocy psychologiczno – pedagogicznej w sytuacjach stosowania przemocy rówieśniczej*
- Udział w *Sieci ekspertów* koordynowanej przez PPP w Stargardzie i PODN
- Szkolenie dla członków zespołów interdyscyplinarnych
- studia na SWPS Poznań Psychologia IOS

Ocena sytuacji wychowawczej w szkole:

Diagnoza sytuacji wychowawczej przeprowadzona na podstawie dokumentacji, wyników klasyfikacji oraz wywiadów, rozmów i obserwacji pedagoga wskazuje na:

- natężenie problemu palenia papierosów (uczniowie uzależnieni od nikotyny)
- wzrost liczby spóźnień na zajęcia
- wzrost aktów agresji werbalnej oraz fizycznej zarówno wśród chłopców jak i wśród dziewcząt
- częste łamanie dyscypliny na zajęciach, łamanie regulaminu używania komórek
- systematyczny spadek motywacji uczniów do nauki
- akty wandalizmu na terenie szkoły
- zwiększenie liczby uczniów którzy wchodzą w kolizje z prawem

Spostrzeżenia pedagoga, uwagi, wnioski:

- w dalszym ciągu należy podejmować działania wychowawcze mające na celu eliminowanie pojawiających się zagrożeń i wzmacnianie właściwych zachowań oraz motywować uczniów do nauki;
- zmienić zapisy regulaminu używania komórek tak aby nauczyciele mogli je egzekwować
- poprawić frekwencje w gimnazjum, ograniczyć spóźnienia na zajęcia
- kontynuować działania wychowawcze i profilaktyczne promujące zdrowy styl życia,
- kontynuować współpracę z instytucjami wspierającymi rozwój dziecka (OPS, Policja, Sąd Rodzinny, PPP, PCPR i inne);
- rozwijać i promować działania związane z pomocą młodzieży w wyborze właściwego kierunku kształcenia i zawodu, ukazywać potrzebę samodoskonalenia w planowaniu kariery zawodowej;
- włączyć do współpracy rodziców
- wspierać uczniów ze specjalnymi potrzebami edukacyjnymi, ich rodziców i nauczycieli;
- konsekwentnie egzekwować obowiązujące regulaminy w szkole

Dziękuję wszystkim za współpracę.

Anna Górska

Anna Górska

1. Dominujące problemy:

- dyscyplina na lekcjach
- agresja słowna i fizyczna
- słaba motywacja

W/w problemy wynikają z diagnozy przeprowadzonej wśród uczniów, nauczycieli, rodziców, obserwacji pedagoga, wychowawców, nauczycieli.

2. Systematyczna współpraca odbywała się z instytucjami i osobami:

Ośrodek Pomocy Społecznej, Powiatowa Policja ds. nieletnich, kuratorzy sądowi, sąd, PPP, PCPR, GKRPA, zespół interdyscyplinarny, pielęgniarki środowiskowe, pielęgniarka szkolna.

3. Dysfunkcje uczniów:

Uczniowie z dysfunkcjami	Liczba uczniów
Liczba uczniów, którym dostosowano wymagania edukacyjne (są to wszyscy uczniowie posiadający opinie i orzeczenia- 55 uczniów) - załącznik do sprawozdania.	97
Liczba uczniów objętych nauczaniem indywidualnym.	2
Liczba uczniów ze specyficznymi trudnościami czytania i pisania, w tym:	
dysleksja	2
dysortografia	3
dysgrafia	3
Inne dysfunkcje (jakie?)	
1. Upośledzenie lekkie.	2
2. Upośledzenie umiarkowane.	1
3. Niepełnosprawność ruchowa.	2
4. Niepełnosprawność sprzężona ucz słabo słyszący i słabo widzący.	1
5. Niepełnosprawność sprzężona upośledzenie lekkie i afazja ruchowa.	2
6. Afazja.	1

4. Współpraca pedagoga z poradnią Psychologiczno –Pedagogiczną:

Uczniowie	Liczba ucz.	Rodzaj współpracy
	18	Skierowani na badania do poradni.
	6	Inne, jakie? - skierowani do poradni zdrowia psychicznego dla dzieci i młodzieży.

5. Współpraca z policją:

Na bieżąco powiadamialiśmy policję o sytuacjach zagrażających życiu i zdrowiu uczniów.

6. Prelekcje, pogadanki, warsztaty, programy dla uczniów przeprowadzone przez pedagoga:

Temat	Klasa/Data	Liczba ucz.
Jak przygotować się do zajęć szkolnych. Umiem planować swój dzień.	wszystkie kl.4-6 X-XII	cała klasa
Bądź dobrym kumplem-NIE DOKUCZAJ.	kl.4 a – 24 XI 2016 r., 29 XI 2016 r. kl.5 b-8 XI 2016 r.	cała klasa
Diagnoza sytuacji szkolnej. Moje mocne i słabe strony.	kl. V a, b -18 X 2016 r.	cała klasa
Moje słabe i mocne strony. Akceptacja siebie, umiejętność samooceny.	kl.5b-28 XI 2016 r.	cała klasa
Realizacja programu antyalkoholowego w kl.6 (po 6 godz.)	od X-XII 2016 r.	cała klasa
Wiem co jem.	kl.5 a -2 XII 2016 r.	cała klasa
Style uczenia się.	kl.6 a -6 XII 2016 r., 8 XII 2016 r.	cała klasa
Uczeń z ADHD w klasie szkolnej.	kl.6 b -5 XII 2016 r.	cała klasa
Realizacja programu „Chrońmy dzieci 2” 4-godzinne zajęcia warsztatowe w każdej klasie	kl.2 a, b -od XI 2016 r. do I 2017 r.	cała klasa
Realizacja programu „Strażnicy uśmiechu 1” w kl.4	od III 2017 r.	cała klasa
Realizacja programu „Strażnicy uśmiechu 2” kl.5 a	od II 2017 r.	cała klasa
Realizacja programu „Poprawy efektywności wychowania” wszystkie klasy SP	od II 2017 r. do VI 2017 r.	całe klasy

7. Prelekcje, pogadanki dla rodziców przeprowadzone przez pedagoga:

Temat	Data
Opublikowanie na stronie szkolnej „Poradnika dla rodziców”.	-
Rodzice uczniów kl. 5 a otrzymali broszury na temat „12 kategorii reakcji dorosłych (blokad komunikacyjnych wg Gordona), które prowadzą do zaburzeń w zachowaniu.	grudniowa wywiadówka
Spotkanie w kl.5 a- problem wychowawczy w klasie. Zaproponowanie rodzicom, aby ich dzieci zostały objęte programem „Strażnicy uśmiechu 2”.	31 styczeń 2017 r. wywiadówka
Spotkanie w kl.4 a- problem wychowawczy w klasie. Zaproponowanie rodzicom, aby ich dzieci zostały objęte programem „Strażnicy uśmiechu 1”.	15 marca 2017 r. wywiadówka

8. Akcje ogólnoszkolne przeprowadzone przez nauczycieli informatyki i pedagoga (data i tematyka realizacji)

Dzień Bezpiecznego Internetu - 2-tygodniowa akcja obejmująca profilaktykę uniwersalną skierowaną do uczniów, rodziców, nauczycieli (załącznik- harmonogram działań).

9. Uczniowie pod stałą opieką pedagoga:

Sześciu uczniów zostało na stałe objętych opieką pedagoga. Uczniowie uczęszczali na zajęcia z pedagogiem raz w tygodniu.

10. Statystyka udzielania pomocy psychologiczno- pedagogicznej

L.p	Liczba uczniów, którym udzielana jest pomoc	Formy pomocy					
		Zajęcia dydaktyczno-wyównawcze	Terapia pedagogiczna, z. rewalidacyjne	Logopedyczne	Zajęcia z pedagogiem „Strażnicy Uśmiechu”	Zajęcia rozwijające	Inne: korekcyjne wad, postawy
I	11	5	-	6	-	-	11
II	32	20	3	12	-	-	32
III	21	12	-	4	-	-	21

IV	14	-	1	-	23	-	-
V	24	22	-	-	13	1 matematyczne	-
VI	5	-	2	-	1	-	-
Łącznie	107	59	6	22	37	1	64

11. Przeprowadzone przez pedagoga badania ankietowe:

Lp.	Tytuł ankiety	Data przeprowadzenia	Liczba badanych typ szkoły	Wnioski z analizy
I	Ankieta dla uczniów- realizacja szkolnego programu profilaktyki	12-23 września	96 uczniów kl.4-6	Załącznik do sprawozdania
II	Ankieta dla nauczycieli- realizacja szkolnego programu profilaktyki	12-23 września	19 oddanych ankiet	Załącznik do sprawozdania
III	Ankieta dla rodziców- realizacja szkolnego programu profilaktyki	12-23 września	71 rodziców uczniów kl.4-6	Załącznik do sprawozdania

12. Zdania podejmowane przez pedagoga szkolnego wynikające z planu pracy szkoły oraz z planu pracy pedagoga szkolnego:

- Przeprowadziłam diagnozę z zakresu realizacji działań szkolnego programu profilaktyki.
- Dokonałam analizy orzeczeń i opinii PPP w celu zakwalifikowania uczniów do zajęć.
- Na podstawie arkusza diagnostycznego dotyczącego pomocy psychologiczno-pedagogicznej sporządziłam wykaz uczniów kwalifikujących się do uzyskania pomocy.

- Współpracowałam z nauczycielami w zakresie określenia trudności wynikających z innych przyczyn niepowodzeń szkolnych.
- Zwracałam szczególną uwagę na funkcjonowanie w szkole uczniów niepełnosprawnych, z niepowodzeniami edukacyjnymi, znajdujących się w trudnej sytuacji rodzinnej poprzez udzielanie systematycznej pomocy i wsparcia.
- Na bieżąco dokonywałam analizy dostępnej dokumentacji.
- Prowadziłam systematyczne rozmowy z nauczycielami, wychowawcami, rodzicami.
- Monitorowałam sytuację wychowawczą w kl. VA (wchodząc w miarę możliwości na lekcję).
- Prowadziłam zajęcia profilaktyczne w klasach.
- Prowadziłam rozmowy indywidualne oraz telefoniczne z pracownikami OPS, kuratorami, członkami zespołu interdyscyplinarnego, PPP w Stargardzie.
- Redagowałam pisma na policję, do sądu, OPS.
- Podczas spotkań z rodzicami i uczniami zapewniłam im możliwość korzystania z różnorodnych form poradnictwa.
- Objęłam indywidualną opieką 2 uczniów prowadząc z nimi cykliczne cotygodniowe spotkania o charakterze terapeutycznym i profilaktycznym.
- We współpracy z wychowawcami i rodzicami kierowałam uczniów na badania do PPP.
- Zawarłam kontrakt z uczniem w celu poprawy zachowania.
- Podczas indywidualnych rozmów z uczniami motywowałam ich do pracy i osiągnięcia sukcesów szkolnych.
- Dokonywałam interwencji i udzielałam pomocy nauczycielom w opiece nad uczniami sprawiającymi kłopoty wychowawcze podczas zajęć lekcyjnych.
- Prowadziłam zajęcia profilaktyczne zawarte w programie profilaktyki szkoły.
- Służyłam pomocą wychowawcom w konstruowaniu kontraktu.
- Oferowałam pomoc nauczycielom w tworzeniu IPETU.
- Opracowywałam opinie o uczniu na potrzeby PPP oraz sądu.
- Pozyskałam fundusze na warsztaty dla rodziców.
- Wspólnie z pedagog gimnazjum zorganizowałyśmy „Warsztaty umiejętności wychowawczych dla nauczycieli i rodziców”.
- Opublikowałam w pokoju nauczycielskim zestaw materiałów dla nauczycieli „Dostosowanie wymagań”.
- Dostarczałam wychowawcom scenariusze zajęć.
- Współuczestniczyłam w opracowaniu programu „Poprawy efektywności wychowania”.
- Współuczestniczyłam w opracowaniu szkolnego regulaminu „Nagrody i kary”.
- Organizowałam wystawy prac uczniów wynikające z realizacji zadań np. profilaktyki alkoholowej.
- Publikowałam gazetki na szkolnych korytarzach dotyczące: motywacji, tolerancji, cyberprzemocy.


13. Ocena realizacji tych działań, wnioski do dalszej pracy.

- Wszyscy uczniowie posiadający opinie i orzeczenia zostali objęci pomocą psychologiczno-pedagogiczną.
- Są prowadzone działania mające na celu eliminowanie zachowań agresywnych zarówno wśród uczniów jak i nauczycieli i rodziców (szkolenia, warsztaty, wzmocnione dyżury).

- Uczniowie szczególnie trudni zostali objęci PPP (efekty zauważalne ze skłonnością do zmiennych).
- W dalszym ciągu należy pracować nad motywacją uczniów.
- Należy konsekwentnie nagradzać i karać (obowiązkiem wszystkich nauczycieli jest wpisywać uwagi, informacje w dzienniku o zachowaniu ucznia).

14. Zadania podjęte z własnej inicjatywy:

- Pozyskanie funduszy na organizację warsztatów dla rodziców w kwocie 1200 zł.
- Pozyskanie funduszy na samodoskonalenie.
- Zorganizowanie warsztatów dla rodziców podnoszące ich umiejętności wychowawcze.
- Koordynacja działań związanych z rządowym programem „Wyprawka szkolna”.
- Brałam udział w 5 formach doskonalenia zawodowego:
 - 28.09. 2016 r., 5.10. 2016 r. Jak sobie radzić z prowokacyjnymi zachowaniami uczniów. Metoda konstruktywnej konfrontacji.
 - 17-18.11.2016 r. Szkolenie dające uprawnienia do prowadzenia programu „Strażnicy uśmiechu”.
 - 4-5.11.2016 r. Budowanie i wdrażanie strategii zapewniających uczniom bezpieczeństwo w szkole.
 - 18-19.11. 2016 r. Szkolenie dające uprawnienia do prowadzenia programów „Strażnicy uśmiechu 1,2”.
 - 20.01.2017 r. Funkcjonowanie dziecka z zaburzeniami w przetwarzaniu bodźców sensorycznych.
 - 4.02.2017 r. Metody i techniki pracy na zajęciach profilaktycznych i wychowania do życia w rodzinie.
 - 9.05.2017 r. Szkolenie- Nowe wytyczne dla zespołów interdyscyplinarnych w świetle nowych uregulowań prawnych.
 - 30.05.2017 r. Konstruowanie programu „Wychowawczo-profilaktycznego w świetle nowych uregulowań prawnych i nowoczesnych koncepcji wychowania i profilaktyki.



 (data i podpis pedagoga szkolnego)

Sprawozdanie z działalności biblioteki szkolnej w Zespole Szkół w Ińsku w roku szkolnym 2016/2017

Praca biblioteki szkolnej to ciągła praca wychowawcza i pedagogiczna z uczniami. Wymiar pracy bibliotekarza wynosił 30 godz. tygodniowo – 1 etat. Zbiory biblioteczne były udostępniane codziennie od poniedziałku do piątku. Pracę prowadzono w oparciu o roczny plan pracy. Celem mojej pracy było zaspokojenie potrzeb uczniów i nauczycieli związanych z realizacją programu dydaktyczno-wychowawczego szkoły, przygotowanie uczniów do samodzielnego wyszukiwania informacji, za pomocą warsztatu informatyczno-bibliograficznego. Praca bibliotekarza to kształtowanie zainteresowań czytelniczych ucznia. Jak co roku można było zauważyć ogromne zainteresowanie kl. I szkoły podstawowej czytelnictwem.

Od 1 września były kontynuowane prace, związane z przenoszeniem i rozdzielaniem biblioteki szkolno-publicznej na dwie odrębne placówki. W związku z tym została zaadoptowana klasa 22 na bibliotekę szkolną. Po przeniesieniu i ułożeniu księgozbioru, nastąpiły prace związane z założeniem nowej dokumentacji biblioteki, wprowadzanie książek do nowych ksiąg biblioteki szkolnej, ubytkowanie zaczytanego i przestarzałego księgozbioru, zakładanie kart wprowadzonym woluminom. Prowadzone były w tym czasie również lekcje biblioteczne w szkole podstawowej oraz gimnazjum. Miesiąc wrzesień upłynął również na przyjęciu na stan i wydaniu uczniom podręczników szkolnych.

W roku szkolnym 2016/2017 ze zbiorów księgozbioru podręcznego czytelnicy skorzystało 2901 osób. Wypożyczonych 3587 woluminów książek. Nauczyciele wypożyczyli 242 pozycje książek. Do klasopracowni udostępniono około 120 egz. książek, są to przede wszystkim podręczniki i atlasy. Biblioteka zaprenumerowała w tym roku szkolnym 8 tytułów czasopism (dla dzieci i młodzieży oraz nauczycieli). Do biblioteki szkolnej 14.10.2016 r. zostało zakupionych 6 pozycji lektur w liczbie 87 sztuk na kwotę **1210,78 zł**.

W listopadzie 2016r. został napisany projekt o dofinansowanie na bibliotekę szkolną w kwocie **15 tyś zł z II edycji Priorytetu 3 Narodowego Programu Rozwoju Czytelnictwa**. W kwietniu 2017r., projekt został rozpatrzony pozytywnie i szkoła otrzymała dofinansowanie w wyżej wymienionej kwocie. Zakupiliśmy za tę kwotę 21 pozycji lektur szkolnych - 320 sztuk, książki pedagogiczne 36 szt., 8 pozycji rozmówek językowych, oraz beletrystkę dla dzieci i młodzieży, encyklopedie i książki do księgozbioru podręcznego. Łącznie z projektu zakupionych zostało **512 pozycji – 888 sztuk książek**. Suma zakupionych książek w roku szkolnym 2016/2017 to **975 sztuk**, w tym **407 to lektury szkolne**.

W ciągu roku szkolnego oprócz lekcji bibliotecznych, które miały na celu przybliżenie uczniom tematyki książki, czasopism, korzystania z księgozbioru podręcznego w celu wyszukiwania niezbędnych informacji, prowadzone były również różne uroczystości oraz zajęcia mające na celu propagowanie czytelnictwa wśród dzieci i młodzieży.

W dniu 7.10.2016r. przeprowadzone zostało pasowanie uczniów klas II szkoły podstawowej na czytelnika biblioteki szkolnej (w formie gier, zabaw, oficjalne założenie kart czytelników, dzieci zapoznały się z regulaminem wypożyczalni, stanowisk komputerowych oraz regulaminem czytelnika). Kolejną imprezą zorganizowaną w bibliotece było święto „Pluszowego misia” na które przybyli wychowankowie oddziału przygotowania

Sprawozdanie z działalności biblioteki szkolnej w Zespole Szkół w Ińsku w roku szkolnym 2016/2017

przedszkolnego wraz z wychowawczynią panią Sylwią Prasątek- Hoflich oraz grupa przedszkolna 5-latków z panią Dorotą Wołyniec oraz panią Kamilą Huk. Dzieci przybyły wraz ze swoimi pluszowymi misiami. W dniu tym odbyły się zabawy, konkursy, dzieci poznały historię pluszowego misia oraz opowiedziały historię swojego misia, na koniec odbył się słodki poczęstunek.

Od września 2016r rozpoczęłam wraz z panią Sylwią Prasątek – Hoflich akcję „Książka na weekend dla zerowiaka”- akcja ta miała na celu wyrobienie nawyku czytania dzieciom książek przez ich rodziców, opiekunów. Dzieci raz w tygodniu (piątek) odwiedzały bibliotekę szkolną wraz ze swoją wychowawczynią i wypożyczały książeczkę na weekend.

W grudniu zorganizowałam w bibliotece szkolnej konkurs na „Najpiękniejszą kartkę Bożonarodzeniową” (zainteresowanie było bardzo duże dlatego też zostały wyróżnione po 3 osoby w każdej kategorii wiekowej).

W ramach akcji cała Polska Czyta Dzieciom odwiedziłam oddział przygotowania przedszkolnego oraz przedszkole ze świątecznymi bajkami i opowiadaniem. Na spotkaniu wychowankowie słuchali czytanych bajek, dzielili się swoimi refleksjami na temat świąt Bożego Narodzenia.

W grudniu wydany również został numer świąteczny gazetki szkolnej z dodatkiem bibliotecznym przy współpracy z uczniami klasy VI b. W ramach zajęć dodatkowych odbywało się kółko biblioteczne, na którym dzieci robiły zarówno prace plastyczne jak również uczyły się jak folią zabezpieczać książki.

W tym roku szkolnym została zakupiona do biblioteki kronika. Udało się zebrać od mieszkańców Ińska wycinki z prasy, oraz stare zdjęcia naszej miejscowości, które pozwoliły utworzyć kronikę Ziemi Ińskiej.

W lutym zorganizowałam konkurs poezji współczesnej, zainteresowanie dzieci i młodzieży było duże, przedział wiekowy sięgał od 6-14 lat.

Podczas ferii zimowych udostępniałam dla uczniów księgozbiór prowadząc dodatkowy dyżur w bibliotece. W dniu 2 czerwca 2017 roku przygotowałam i przeprowadziłam 15 Turniej Wiedzy o Kubusiu Puchatku, który odbywał się w kilku etapach. Przygotowany został konkurs plastyczny, test wiedzy o lekturze, konkurencja wystroju sal lekcyjnych. W tym czasie odwiedzałam klasy II czytając im poszczególne rozdziały „Kubusia Puchatka”.

W ramach dodatkowych godzin realizowałam zajęcia opiekuńcze, codziennie rano odbierałam wychowanków grupy przygotowania przedszkolnego oraz przedszkola z autobusu szkolnego i odprowadzałam do sal. Systematycznie i na bieżąco aktualizowałam gazetki ściennie.

W trakcie minionego roku poszerzałam moją wiedzę i podnosiłam kwalifikacje uczestnicząc w kursach oraz warsztatach organizowanych dla bibliotekarzy.

We wrześniu 2016r. odbyłam szkolenie w Książnicy Stargardzkiej o tematyce „Współczesna biblioteka publiczna w praktyce”. Brałam udział w warsztatach pt: „Dokumenty filmowe w bibliotece szkolnej- ewidencja, opracowanie”. Moją wiedzę oraz umiejętności w pracy w bibliotece poszerzyły również studia podyplomowe na kierunku : „ Bibliotekoznawstwo z informacją naukową i animacją czytelnictwa”.

Sprawozdanie z działalności biblioteki szkolnej w Zespole Szkół w Ińsku w roku szkolnym 2016/2017

Przez cały rok szkolny w bibliotece przeprowadzonych zostało 174 godziny lekcyjne, w tym przeprowadzonych przez nauczyciela bibliotekarza 158 godzin. W ramach tych godzin odbywały się lekcje biblioteczne, spotkania z książką, spotkania z filmem, lekcje o poznaniu różnych źródeł informacji, poznanie pochodzenia prasy, budowy książki, historia książki i pisma, podział książek na beletrystyczne, popularnonaukowe, tradycyjne i multimedialne oraz inne tematy związane z książką i czytelnictwem. W ramach godzin bibliotecznych odbywały się również lekcje o tematyce: „Internet jako złodziej czasu”, czy „Internet wróg czy przyjaciel”. Prowadzone cały rok szkolny było współzawodnictwo czytelnicze pomiędzy klasami szkoły podstawowej oraz gimnazjum.

W bibliotece udostępnione są dla uczniów dwa stanowiska komputerowe, nieco przestarzałe ale sprawne. Jako nauczyciel biblioteki motywuje i zachęcam uczniów do czytania książek, ukazuje ich mocne strony, uczę poszanowania książki, pomagam w odrabianiu lekcji, uczę szacunku i kultury osobistej do otoczenia, pomagam w wyszukiwaniu informacji na określone tematy.

Biblioteka w swoim księgozborze posiadała do tej pory stare, zacytane i nieaktualne pozycje książek. Jednakże widzę ogromne zainteresowanie zarówno dzieci jak i starszej młodzieży pozycjami zakupionymi z projektu Priorytetu 3 Narodowego Rozwoju Czytelnictwa. Dzieci tworzą listy kolejek do książek które, je zainteresowały, co ogromnie motywuje mnie jako nauczyciela biblioteki do tego, aby jeszcze prętniej pozyskiwać fundusze na rozwój biblioteki szkolnej w Zespole Szkół w Ińsku.

Ińsko 7,06.2017 r.

sporządziła: Katarzyna Tarkowska

Tarkowska Katarzyna

Sprawozdanie z pracy pielęgniarki szkolnej Zespołu Szkół w Ińsku za rok szkolny 2016/2017.

Liczba uczniów pod opieką pielęgniarki – 290

Szkoła podstawowa – 203

Gimnazjum publiczne – 87

Zgodnie z planem pracy od września 2016 r. do chwili obecnej wykonano:

- powszechne profilaktyczne badanie lekarskie kl. „0” – 1
- powszechne profilaktyczne badanie lekarskie kl. III SP - 27
- powszechne profilaktyczne badanie lekarskie kl. I Gimn. – 28
- badanie przesiewowe u dzieci kl. I SP - 20
- badanie przesiewowe u dzieci kl. V SP - 29
- badanie przesiewowe u dzieci kl. III Gimn. – 26
- przygotowanie dokumentacji dla uczniów kl. III Gimn. Dotyczące dalszego kształcenia - 26

Od października 2016 r. odbyły się 6 X zabiegi fluorkowania zębów uczniom szkoły podstawowej kl. I- VI w odstępach co 6 tygodni, w których wzięło udział do tej pory ok 65% uczniów.

W ciągu roku pojawiły się przypadki zaniedbań higienicznych oraz wszawicy. Rodziców uczulono na ten problem, odbyły się pogadanki w klasach, rozdano ulotki, przeprowadzono indywidualne rozmowy. Z chorób zakaźnych pojawił się świerzb, grypa i wszawica.

Wizyt środowiskowych przeprowadzono – 29

Porad i zabiegów ambulatoryjnych – 1781

Na zajęcia z gimnastyki korekcyjnej uczęszczało – 60 dzieci

Najczęściej występujące choroby i nieprawidłowości rozwojowe:

1. Trwałe uszkodzenie narządu ruchu i zaburzenia statyki ciała – 173
2. Zaburzenia w rozwoju somatycznym
Nadwaga – 20
Otyłość – 21
Niedobór masy ciała – 14
3. Wady wzroku – 34 w tym:
Zez – 7
Daltonizm – 0
Niedowidzenie – 27
4. Alergia – 53
5. Wady wymowy – 43
6. Upośledzenie umysłowe i trwałe uszkodzenie cun – 21
7. Astma – 31
8. Wady serca i chory układu krążenia – 3
9. Choroby układu moczowego – 9
10. Wady słuchu – 2
11. Choroby tarczycy – 1
12. Cukrzyca – 0
13. Choroba reumatyczna – 1
14. Inne problemy nie objęte wykazem – 8
15. ADHD - 5

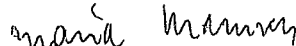
W oświacie zdrowotnej zagadnienia były realizowane wg narodowego planu ochrony zdrowia w następujących tematach:

- a) zmniejszenie rozpowszechnienia palenia tytoniu
- b) zmniejszenie i zmiana struktury spożycia alkoholu oraz zmniejszenie szkód zdrowotnych spowodowanych spożyciem alkoholu

- c) poprawa sposobu żywienia ludności i jakości zdrowotnej żywności oraz zmniejszenie występowania otyłości, zwiększenie aktywności fizycznej ludności.
- d) ograniczenie używania substancji psychoaktywnych i związanych z tym szkód zdrowotnych
- e) wspieranie rozwoju zdrowia fizycznego i psychospołecznego oraz zapobieganie najczęstszym problemom zdrowotnym i społecznym młodzieży
- f) intensyfikacja zapobiegania próchnicy u dzieci i młodzieży

Szkoła korzysta z programów edukacyjnych skierowanych do uczniów, nauczycieli i rodziców. Odbyły się również różne formy promocji zdrowia poprzez: pogadanki, filmy, plakaty, spotkania na godz. wych., ulotki, sesje terapeutyczne, turnieje, biegi, rajdy itp.

Ińsko, dn. 12.06.2017 r.


Starsza Pielęgniarka środowiskowa
Medycyny Szkolnej
Maria Mazurek

