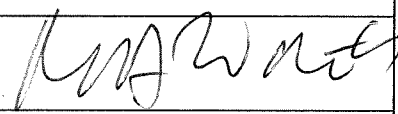




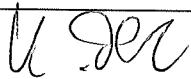



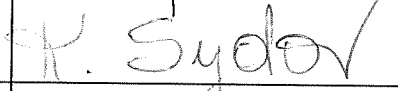

Załącznik nr 1
Do protokołu nr 16/2017
z dnia 20.06.2017 r.
Rady Miejskiej w Ińsku
z dnia 20.06.2017 r.

Lista obecności z posiedzenia Komisji Rozwoju Gospodarczego Rady Miejskiej w Ińsku w dniu 20 czerwca 2017 roku

L.p.	Nazwisko i imię	Podpis
1.	Mazurek Zbigniew	
2.	Sadowska Joanna	
3.	Pańczyk Paweł	N
4.	Działoszewska Teresa	
5.	Woźniak Roman	N



Załącznik nr 2.....
Do protokołu nr 26/2017.....
z l.
Rady Miejskiej w Ińsku
z dnia 20.06.2017 r.

Lista obecności z posiedzenia Komisji Spraw Społecznych Rady Miejskiej w Ińsku w dniu 20 czerwca 2017 roku

L.p.	Nazwisko i imię	Podpis
1.	Dec Kazimierz	
2.	Halejcio Władysław	
3.	Lorek – Dezor Donata	
4.	Kościelny Jerzy	
5.	Sydor Krystyna	
6.	Krawczyk Maria	

Załącznik nr 3
Do protokołu nr 16/2017
z ..wydania..
Rady Miejskiej w Ińsku
z dnia ..20.06.2017.. ..

**Lista obecności
z posiedzenia
Komisji Rewizyjnej
Rady Miejskiej w Ińsku
w dniu 20 czerwca 2017 roku**

L.p.	Nazwisko i imię	Podpis
1.	Skonieczko Krzysztof	N
2.	Tomczyk Władysław	
3.	Machnik Adam	

BURMISTRZ IŃSKA
ul. Boh. Warszawy 38
73-140 Ińsko

Przewodniczący Rady Miejskiej

w Ińsku

Załącznik nr

p. Włodzisław Szaffar

z Rady Miejskiej w Ińsku

z dnia

Wpłynęło do
Rady Miejskiej
w Ińsku dnia
23.03.2017

M.K.

Nasz znak: FP.3035.2.1.2017

Ińsko, 23.03.2017 r.

Burmistrz Ińska w załączeniu przedkłada sprawozdanie o przebiegu wykonania budżetu Gminy Ińsko za 2016 rok oraz informację z wykonania planu finansowego samorządowej instytucji kultury celem wydania opinii.

BURMISTRZ

Jacek Liwak

Handwritten text at the top of the page, possibly a title or header.

Handwritten text in the upper left quadrant of the page.

Handwritten mark or symbol on the right edge of the page.

Handwritten mark or symbol on the right edge of the page.

INFORMACJA
Z WYKONANIA PLAN FINANSOWY IŃSKIEGO CENTRUM KULTURY
W IŃSKU NA ROK 2016 (dotyczy: domy i ośrodki kultury, świetlice i kluby
okresu od 01.07.2016r do 31.12.2016r)
sporządzona na dzień 31.12.2016r

URZĄD GMINY I MIASTA
W IŃSKU
09.01.2017

KONTO	WYSZCZEGÓLNIENIE	PLAN PO ZMIANACH	ŚRODKI OTRZYMANE	WYKONANIE W PRZYCHODACH	KWOTA
	Stan należności na początku roku	0,00			
	Stan zobowiązań na początek roku	0,00			
	Stan środków pieniężnych na początek roku	0,00			
	I. PRZYCHODY OGÓŁEM	87.577,00	83.666,58	83.666,58	
740	1)dotacja z budżetu Gminy:				
740-IC-1	-dotacja podmiotowa domy i ośrodki kultury, świetlice i kluby	85.000,00	81.689,47	81.689,47	
730	2)przychody własne:	2.577,00	2.577,00	2.577,00	
730-IC	Sprzedaż materiałów i towarów	2.117,00	2.117,00	2.117,00	
700-IC	Sprzedaż usług	460,00	460,00	460,00	
750-IC	-przychody finansowe- odsetki	0,00	12,05	12,05	
731-IC	-wartość sprzedaży towarów		-611,94	-611,94	
400	II.KOSZTY OGÓŁEM	87.577,00		83.618,42	
400-IC	-amortyzacja				
401-IC	-zużycie materiałów i energii	16.092,05		15.518,38	
402-IC	-usługi obce	7.647,00		6.758,99	
403-IC	-podatki i opłaty	864,00		864,00	
404-IC	-wynagrodzenie osobowe	41.986,24		41.493,64	
405-IC	-ubezpieczenia społeczne od wynagrodzeń osobowych i bezosobowych (+1.116,11)	9.580,37		8.991,65	
405-IC	-inne świadczenia pracowników	1.777,64		1.777,64	
404-IC	-wynagrodzenia bezosobowe	8.316,00		7.499,00	
405-IC	-ubezpieczenia społeczne od wynagrodzeń bezosobowych(-1.116,11)				
409-IC	-pozostałe koszty	1.313,70		715,12	
	WYNIK FINANSOWY NA DZIAŁALNOŚCI BIEŻĄCEJ (I-II)			+ 48,16	
330-IC	Materiały-zapasy			1.366,05	
	Stan należności			0,00	
	Stan zobowiązań ogółem w tym: Urząd Skarbowy ZUS Pozostali kontrahenci				1.331,18 1.331,18
	Stan środków pieniężnych				13,29

Ińsko, dnia 31.12.2016r

sporządził.....

Dyrektor.....

Katowice, dnia 09.01.2017r.

SKARBNIK GMINY
Elżbieta Tomkowiak
Elżbieta Tomkowiak

BURMISTRZ
Jacek Liwak
Jacek Liwak

8

8

INFORMACJA
Z WYKONANIA PLAN FINANSOWY IŃSKIEGO CENTRUM KULTURY
W IŃSKU NA ROK 2016 (dotyczy: biblioteki okresu od 01.07.2016r do 31.12.2016r
sporządzona na dzień 31.12.2016r

URZĄD GMINY I MIASTA
W IŃSKU
09.01.2017
Otrzymuje

KONTO	WYSZCZEGÓLNIENIE	PLAN PO ZMIANACH	ŚRODKI OTRZYMANE	WYKONANIE	KWOTA
	Stan należności na początku roku	0,00			
	Stan zobowiązań na początek roku	0,00			
	Stan środków pieniężnych na początek roku	0,00			
	I. PRZYCHODY OGÓŁEM	15.000,00		13.383,21	
740	1)dotacja z budżetu Gminy:				
740-IC-2	-dotacja podmiotowa domy i ośrodki kultury, świetlice i kluby	15.000,00	12.291,21	12.291,21	
	2)przychody własne				
760-IC-	Pozostałe przychody operacyjne			1.092,00	
	nieodpłatne przyjęcie książek				
400	II.KOSZTY OGÓŁEM	15.000,00		13.383,21	
400-IC-2	-amortyzacja				
401-IC-2	-zużycie materiałów i energii	3.988,83		3.988,83	
402-IC-2	-usługi obce	1.693,23		76,44	
403-IC-2	-podatki i opłaty				
404-IC-2	-wynagrodzenie osobowe	6.080,00		6.080,00	
405-IC-2	-ubezpieczenia społeczne od wynagrodzeń osobowych	1.247,00		1.247,00	
405-IC-2	-inne świadczenia pracowników	227,90		227,90	
404-IC-2	-wynagrodzenia bezosobowe				
405-IC-1	-ubezpieczenia społeczne od wynagrodzeń bezosobowych				
409-IC-1	-pozostałe koszty	1.763,04		1.763,04	
	WYNIK FINANSOWY NA DZIAŁALNOŚCI BIEŻĄCEJ (I-II)			0,00	
	Stan należności	0,00			
	Stan zobowiązań ogółem w tym: 1)Urząd Skarbowy 2)ZUS 3)pozostali kontrahenci				0,00
	Stan środków pieniężnych				X

Ińsko dnia 31.12.2016r

sporządził.....

[Signature]

DYREKTOR
Ińskiego Centrum Kultury
Dyrektor.....
[Signature]

Walczyński 09.01.2017 r.

SKARBNIK GMINY
[Signature]
Elżbieta Tomkowiak

BURMISTRZ
[Signature]
Jacek Liwak

20

21

**SPRAWOZDANIE
Z WYKONANIA BUDŻETU
GMINY IŃSKO
ZA 2016 ROK**

I. Dane wprowadzające

A. Uchwała budżetowa.

1. Budżet Gminy Ińsko na rok 2016 uchwalono na podstawie uchwały Nr XIV/80/2015 Rady Miejskiej w Ińsku z dnia 30 grudnia 2015 roku w wysokości:

1.1. Dochody budżetu ogółem	- 11.430.000,00 zł
w tym:	
- dochody bieżące	- 11.150.000,00 zł
- dochody majątkowe	- 280.000,00 zł
1.2. Wydatki budżetu ogółem	- 11.119.950,00 zł
w tym:	
- wydatki bieżące	- 10.839.950,00 zł
- wydatki majątkowe	- 280.000,00 zł
1.3. Uchwalono planowaną nadwyżkę budżetu w wysokości	- 310.050,00 zł
1.4. Rozchody budżetu ogółem	- 310.050,00 zł
w tym:	
- spłata rat kredytów	- 267.878,00 zł
- spłata rat pożyczek	- 42.172,00 zł

B. Zmiany planu budżetu w ciągu 2016 roku:

1. Ogólna suma budżetowa po stronie dochodów, jak i wydatków w 2016 roku uległa zmianie na podstawie następujących uchwał:

1.1. Rady Miejskiej:

1.1.1. Nr XVI/100/2016 z dnia 23.03.2016 roku w sprawie zmian budżetu i zmian w budżecie na rok 2016:

a) zwiększono budżet po stronie dochodów i wydatków w zakresie zadań własnych z przeznaczeniem m.in. zakup usług pozostałych oraz materiałów i wyposażenia – drogi, utrzymanie zieleni, gospodarkę komunalną - **76.272,40 zł**

1.1.2 Nr XVI/103/2016 z dnia 23.03.2016 roku w sprawie zmian budżetu i zmian w budżecie na rok 2016:

a) zwiększono budżet po stronie przychodów i rozchodów o kwotę - **1.868.792,00 zł**

b) zmniejszono budżet po stronie dochodów w zakresie zadań własnych zmniejszono planowane wpływy z tyt. podatku od czynności cywilnoprawnych, wpływy z opłaty eksploatacyjne, wpływy z najmu i dzierżawy o kwotę - **238.051,00 zł**

c) zwiększono przychody o kwotę - **238.051,00 zł**

1.1.3. Nr XVIII/120/2016 z dnia 23.06.2016 roku w sprawie zmian budżetu i zmian w budżecie na rok 2016:

- a) zwiększono budżet po stronie dochodów i wydatków w zakresie zadań własnych z przeznaczeniem m.in. zwiększenie Zakładowego Funduszu Świadczeń Socjalnych COK za rok 2015 o ogólną kwotę - **153.470,32 zł**

1.1.4. Nr XX/127/2016 z dnia 29.09.2016 roku w sprawie zmian budżetu i zmian w budżecie na rok 2016:

- a) zwiększono budżet po stronie dochodów i wydatków w zakresie zadań własnych z przeznaczeniem na gospodarkę komunalną, pomoc społeczną, administrację publiczną o kwotę - **153.761,92 zł**

1.1.5. Nr XXI/133/2016 z dnia 17.11.2016 roku w sprawie zmian budżetu i zmian w budżecie na rok 2016:

- a) zmniejszono budżet po stronie wydatków i przychodów w zakresie zadań własnych o kwotę - **100.000,00 zł**

- b) zmniejszono budżet po stronie przychodów i rozchodów o kwotę - **1.868.791,50 zł**

1.1.6. Nr XXII/142/2016 z dnia 29.12.2016 roku w sprawie zmian budżetu i zmian w budżecie na rok 2016:

- a) zmniejszono budżet po stronie dochodów i wydatków w zakresie zadań własnych - wpłaty z tytułu odpłatnego nabycia prawa własności oraz prawa użytkowania wieczystego nieruchomości o kwotę - **48.200,00 zł**

- b) zwiększono budżet po stronie dochodów i wydatków w zakresie zadań własnych - Wpływy z najmu i dzierżawy składników majątkowych Skarbu Państwa, jednostek samorządu terytorialnego lub innych jednostek zaliczanych do sektora finansów publicznych oraz innych umów o podobnym charakterze, o kwotę - **7.800,00 zł**

- c) zmniejszono budżet po stronie wydatków i przychodów w zakresie zadań własnych o kwotę - **59.088,67 zł**

1.2. Zarządzeń Burmistrza Ińska:

1.2.1. Nr 7/2016 z dnia 29.01.2016 roku w sprawie zmian w budżecie oraz w układzie wykonawczym na 2016 rok:

- a) zwiększono budżet po stronie dochodów i wydatków w zakresie zadań zleconych z przeznaczeniem na wydatki w zakresie zadań z zakresu pomocy społecznej dodatek energetyczny o kwotę - **576,81 zł**

1.2.2. Nr 11/2016 z dnia 29.02.2016 roku w sprawie zmian w budżecie oraz układzie wykonawczym na 2016 rok:

- a) zwiększono budżet po stronie dochodów i wydatków w zakresie zadań zleconych dotacje na realizację zadań bieżących z zakresu administracji rządowej oraz innych zadań zleconych gminie z przeznaczeniem wypłatę świadczeń wychowawczych oraz koszty obsługi, w tym wdrożenia ustawy z dnia 11 lutego 2016 roku o pomocy państwa w wychowaniu dzieci - **1.315.072,00 zł**

1.2.3. Nr 22/2016 z dnia 31.03.2016 roku w sprawie zmian w budżecie oraz układzie wykonawczym na 2016 rok:

a) zwiększono budżet po stronie dochodów i wydatków w zakresie zadań z przeznaczeniem na wypłatę stypendiów dla uczniów o kwotę - **30.486,00 zł**

1.2.4. Nr 27/2016 z dnia 29.04.2016 roku w sprawie zmian w budżecie oraz układzie wykonawczym na 2015 rok:

a) zwiększono budżet po stronie dochodów i wydatków w zakresie zadań zleconych dotacje celowe otrzymane z budżetu państwa na realizację własnych zadań bieżących gmin (związków gmin) z przeznaczeniem na zwrot części podatku akcyzowego zawartego w cenie oleju napędowego wykorzystywanego do produkcji rolnej przez producentów rolnych oraz na pokrycie kosztów postępowania w sprawie jego zwrotu, poniesionych w tym zakresie przez gminy województwa zachodniopomorskiego za I okres płatniczy 2016 roku, z przeznaczeniem na pokrycie kosztów zakupu urn wyborczych, opłacenie składki na ubezpieczenie zdrowotne za osoby pobierające niektóre świadczenia rodzinne oraz zasiłek dla opiekuna na podstawie ustawy o świadczeniach opieki zdrowotnej finansowanych ze środków publicznych, na wypłatę zryczałtowanych dodatków energetycznych za II kwartał 2016 roku dla odbiorców wrażliwych energii elektrycznej oraz na koszty obsługi tego zadania realizowanego przez gminy w wysokości 2% łącznej kwoty dotacji wypłaconych w gminie, na realizację zadań związanych z przyznawaniem Kart Dużej Rodziny o kwotę - **87.765,45 zł**

b) zwiększono budżet po stronie dochodów i wydatków w zakresie zadań własnych Dotacje celowe otrzymane z budżetu państwa na realizację własnych zadań bieżących gmin (związków gmin, związków powiatowo-gminnych) z przeznaczeniem na dofinansowanie zadań własnych gmin w zakresie wychowania przedszkolnego w 2016 roku o kwotę - **87.680,00 zł**

1.2.5. Nr 33/2016 dnia 31.05.2016 roku w sprawie zmian w budżecie oraz układzie wykonawczym na 2016 rok:

a) zwiększono budżet po stronie dochodów i wydatków w zakresie zadań zleconych dotacje celowe otrzymane z budżetu państwa na realizację zadań bieżących z zakresu administracji rządowej oraz innych zadań zleconych gminie (związkom gmin) ustawami z przeznaczeniem na realizację zadań z zakresu spraw obywatelskich, na wyposażenie szkół w podręczniki, materiały edukacyjne lub materiały ćwiczeniowe oraz na sfinansowanie kosztu zakupu podręczników, materiałów edukacyjnych lub materiałów ćwiczeniowych w przypadku szkół prowadzonych przez osoby prawne inne niż jednostki samorządu terytorialnego lub osoby fizyczne, opłacenie składki na ubezpieczenie zdrowotne za osoby pobierające niektóre świadczenia rodzinne oraz zasiłek dla opiekuna o kwotę - **33.713,18 zł**

1.2.6. Nr 46/2016 dnia 29.07.2016 roku w sprawie zmian w budżecie oraz układzie wykonawczym na 2016 rok:

a) zwiększono budżet po stronie dochodów i wydatków w zakresie zadań zleconych dotacje celowe otrzymane z budżetu państwa na realizację zadań bieżących z zakresu administracji rządowej oraz innych zadań zleconych gminie (związkom gmin) ustawami z przeznaczeniem na realizację zadań z zakresu spraw obywatelskich o kwotę - **707,00 zł**

b) zwiększono budżet po stronie dochodów i wydatków w zakresie zadań własnych-dotacje celowe otrzymane z budżetu państwa na realizację własnych zadań bieżących gmin (związków gmin, związków powiatowo-gminnych) z przeznaczeniem na dofinansowanie zadań własnych gmin z przeznaczeniem na wypłatę zasiłków okresowych o kwotę - **36.707,00 zł**

1.2.7. Nr 47/2016 dnia 31.08.2016 roku w sprawie zmian w budżecie oraz układzie wykonawczym na 2016 rok:

a) zmniejszono budżet po stronie dochodów i wydatków w zakresie zadań zleconych dotacje celowe otrzymane z budżetu państwa na realizację zadań bieżących z zakresu administracji rządowej oraz innych zadań zleconych gminie (związkom gmin) ustawami z przeznaczeniem na zwrot części podatku akcyzowego zawartego w cenie oleju napędowego wykorzystywanego do produkcji rolnej przez producentów rolnych oraz na pokrycie kosztów postępowania w sprawie jego zwrotu, poniesionych w tym zakresie przez gminy województwa zachodniopomorskiego za I okres płatniczy 2016 roku o kwotę - **355,05 zł**

b) zwiększono budżet po stronie dochodów i wydatków w zakresie zadań zleconych dotacje celowe otrzymane z budżetu państwa na realizację zadań bieżących z zakresu administracji rządowej oraz innych zadań zleconych gminie (związkom gmin) ustawami z przeznaczeniem na realizację zadań z zakresu spraw obywatelskich, na dofinansowanie składek na ubezpieczenia zdrowotne za osoby pobierające niektóre świadczenia rodzinne i zasiłki dla opiekunów o kwotę - **10.032,00 zł**

c) zwiększono budżet po stronie dochodów i wydatków w zakresie zadań zleconych dotacje celowe otrzymane z budżetu państwa na realizację zadań bieżących z zakresu administracji rządowej oraz innych zadań zleconych gminie (związkom gmin) ustawami z przeznaczeniem na zwrot części wydatków wykonanych w ramach funduszu sołeckiego 2015 roku, na dofinansowanie zadań własnych, tj. zatrudnienie przez gminy asystentów rodziny, na dofinansowanie zakupu podręczników i materiałów edukacyjnych dla uczniów o kwotę - **14.585,00 zł**

1.2.8. Nr 50/2016 dnia 30.09.2016 roku w sprawie zmian w budżecie oraz układzie wykonawczym na 2016 rok:

a) zmniejszono budżet po stronie dochodów i wydatków w zakresie zadań zleconych dotacje celowe otrzymane z budżetu państwa na realizację zadań bieżących z zakresu administracji rządowej oraz innych zadań zleconych gminie (związkom gmin) ustawami z przeznaczeniem na wyposażenie szkół w podręczniki, materiały edukacyjne lub materiały ćwiczeniowe oraz na sfinansowanie kosztu zakupu podręczników, materiałów edukacyjnych lub materiałów ćwiczeniowych w przypadku szkół prowadzonych przez osoby prawne inne niż jednostki samorządu terytorialnego lub osoby fizyczne o kwotę - **2.069,40 zł**

b) zwiększono budżet po stronie dochodów i wydatków w zakresie zadań zleconych dotacje celowe otrzymane z budżetu państwa na realizację zadań bieżących z zakresu administracji rządowej oraz innych zadań zleconych gminie (związkom gmin) ustawami z przeznaczeniem na realizację świadczeń rodzinnych na podstawie ustawy o świadczeniach rodzinnych, na realizację świadczenia z funduszu alimentacyjnego na podstawie ustawy o pomocy osobom uprawnionym do alimentów, na realizację zasiłku dla opiekuna na podstawie ustawy o ustaleniu i wypłacie zasiłków dla opiekunów oraz opłacenie składki emerytalnej i rentowej z ubezpieczenia społecznego za osoby pobierające niektóre świadczenia rodzinne i zasiłki dla opiekunów o kwotę - **59.191,00 zł**

c) zwiększono budżet po stronie dochodów i wydatków w zakresie zadań własnych-Dotacje celowe otrzymane z budżetu państwa na realizację własnych zadań bieżących gmin (związków gmin, związków powiatowo-gminnych) z przeznaczeniem na dofinansowanie zadań własnych gmin z przeznaczeniem na dofinansowanie opłacenia składek na ubezpieczenie zdrowotne o kwotę - **700,00 zł**

1.2.9. Nr 56/2016 dnia 31.10.2016 roku w sprawie zmian w budżecie oraz układzie wykonawczym na 2016 rok:

a) zwiększono budżet po stronie dochodów i wydatków w zakresie zadań zleconych dotacje celowe otrzymane z budżetu państwa na realizację własnych zadań bieżących gmin (związków gmin) z przeznaczeniem na zwrot części podatku akcyzowego zawartego w cenie oleju napędowego wykorzystywanego do produkcji rolnej przez producentów rolnych oraz na pokrycie kosztów postępowania w sprawie jego zwrotu, poniesionych w tym zakresie przez gminy województwa zachodniopomorskiego za II okres płatniczy 2016 roku, na realizację ustawy o świadczeniach rodzinnych, ustawy o pomocy osobom uprawnionym do alimentów, ustawy o ustaleniu i wypłacie zasiłków dla opiekunów, na wypłatę świadczenia wychowawczego stanowiącego pomoc państwa w wychowywaniu dzieci, na wypłatę zryczałtowanych dodatków energetycznych za IV kwartał 2016 roku o kwotę

- **351.739,41 zł**

b) zwiększono budżet po stronie dochodów i wydatków w zakresie zadań własnych dotacje celowe otrzymane z budżetu państwa na realizację własnych zadań bieżących gmin (związków gmin) z przeznaczeniem na dofinansowanie wypłat zasiłków stałych, na wypłatę dodatku w wysokości 250 zł miesięcznie na pracownika socjalnego zatrudnionego pełnym wymiarze czasu pracy, realizującego pracę socjalną w środowisku w roku 2016, na dofinansowanie świadczeń pomocy materialnej o charakterze socjalnym dla uczniów, na dofinansowanie zakupu podręczników i materiałów edukacyjnych dla uczniów w ramach Rządowego programu pomocy uczniom w 2016 r. – „Wyprawka szkolna”, o kwotę

- **64.514,00 zł**

1.3.0. Nr 59/2016 dnia 30.11.2016 roku w sprawie zmian w budżecie oraz układzie wykonawczym na 2016 rok:

a) zwiększono budżet po stronie dochodów i wydatków w zakresie zadań zleconych dotacje celowe otrzymane z budżetu państwa na realizację własnych zadań bieżących gmin (związków gmin) z przeznaczeniem na realizację zadań z zakresu spraw obywatelskich, sfinansowanie zobowiązań wymagalnych Skarbu Państwa z tytułu realizacji ustawy o świadczeniach rodzinnych, ustawy o pomocy osobom uprawnionym do alimentów, ustawy o ustaleniu i wypłacie zasiłków dla opiekunów oraz z tytułu opłacania składki emerytalnej i rentowej z ubezpieczenia społecznego za osoby pobierające niektóre świadczenia rodzinne i zasiłki dla opiekunów o kwotę

- **111.057,00 zł**

b) zwiększono budżet po stronie dochodów i wydatków w zakresie zadań własnych dotacje celowe otrzymane z budżetu państwa na realizację własnych zadań bieżących gmin (związków gmin) z przeznaczeniem na dofinansowanie opłacenia składek na ubezpieczenie zdrowotne o kwotę

- **643,00 zł**

2. Uwzględniając powyższe zmiany ogólna suma budżetowa na dzień 31 grudnia 2016 roku wynosiła:

2.1. Plan po stronie dochodów - **13.737.798,04 zł**

w tym planowane dochody:

- bieżące - 13.505.998,04 zł

- majątkowe - 231.800,00 zł

2.2. Plan po stronie wydatków - **13.506.710,37 zł**

w tym planowane wydatki:

- bieżące - 13.274.910,37 zł

- majątkowe - 231.800,00 zł

2.3. Planowana nadwyżka budżetu wyniosła - **231.087,67 zł**

2.4. Planowane przychody budżetu:	- 78.962,83 zł
w tym:	
- kredyty i pożyczki	- 73.962,83 zł
- spłata udzielonych pożyczek	- 5.000,00 zł
2.5. Planowane rozchody budżetu:	- 310.050,50 zł
w tym :	
- spłata rat kredytów i pożyczek – 310.050,50 zł	

Jest to zgodne ze sporządzonymi za rok 2016 sprawozdaniami dla Regionalnej Izby Obrachunkowej i Ministerstwa Finansów.

II. Realizacja dochodów budżetowych

2. Wykonanie dochodów budżetowych gminy Ińsko za 2016 rok zostało przedstawione w obowiązującej sprawozdawczości o dochodach budżetowych za okres od 01 stycznia 2016 roku do 31 grudnia 2016 roku, tj. w sprawozdaniu Rb-27S –roczne z wykonania planu dochodów budżetowych.

2.1. Wykonanie dochodów budżetu gminy oraz ich strukturę za rok 2016 według działów klasyfikacji budżetowej przedstawia **Tabela Nr 1.**

Na planowaną kwotę dochodów (z uwzględnieniem wprowadzonych zmian w trakcie roku 2016 **13.737.798,04 zł**, wykonano **12.586.913,74 zł**, co stanowi **91,62 %** planu.

Na wykonanie planu dochodów w powyższym procencie złożyło się między innymi następujące wykonanie podstawowych dochodów gminy, tj. między innymi:

- wykonanie w **98,82 %** planu dochodów w dziale **010**, tj. rolnictwa i leśnictwa w zakresie otrzymanej dotacji celowej dotyczącej zwrotu podatku akcyzowego za olej napędowy do produkcji rolnej oraz wpływów z dzierżawy obwodów łowieckich,
- wykonanie w **106,31 %** planu dochodów w dziale **710**, tj. działalność usługowa, cmentarze,
- wykonanie w **99,96 %** planu dochodów w dziale **751**, tj. urzędów naczelnych organów władzy państwowej, kontroli i ochrony prawa oraz sądownictwa - dotacje celowe otrzymane z budżetu państwa na realizację zadań bieżących z zakresu administracji rządowej oraz innych zadań zleconych,
- wykonanie w **82,90 %** planu dochodów w dziale **756**, tj. w zakresie dochodów od osób prawnych, od osób fizycznych i od innych jednostek nieposiadających osobowości prawnej (przede wszystkim wpływów z podatku rolnego, leśnego, od środków transportowych, podatku od czynności cywilnoprawnych, podatków i opłat lokalnych zarówno od osób prawnych, jak i od osób fizycznych, udziałów gminy w podatku dochodowym od osób fizycznych i osób prawnych, wpłat z opłat za zezwolenia na sprzedaż alkoholu), wykonane dochody w tym dziale stanowią **32,84 %** całości dochodów wykonanych w 2016 roku,
- wykonanie w **100 %** planu dochodów w dziale **758**, tj. różnych rozliczeń - subwencje dla gminy, wykonane dochody w tym dziale stanowią **27,88 %** wykonanych dochodów ogółem w 2016 roku,

- wykonanie w **96,09 %** planu dochodów w dziale **852**, tj. pomocy społecznej w zakresie dotacji celowych z budżetu państwa na realizację zadań bieżących z zakresu administracji rządowej i zadań zleconych gminie dotyczących pomocy społecznej oraz dotacji celowych na zadania własne gmin w zakresie pomocy społecznej, wykonane dochody w tym dziale stanowią **26,66 %** ogółu wykonanych dochodów w 2016 roku,
- wykonanie w **95,26 %** planu dochodów w dziale **900**, tj. gospodarki komunalnej i ochrony środowiska

2.2. Wykonanie dochodów budżetu gminy ogółem za rok 2016 według działów klasyfikacji budżetowej i ważniejszych źródeł przedstawia **Tabela Nr 2 i 2a**.

Wykonane dochody ogółem w kwocie **12.586.913,74 zł** stanowią:

- dochody bieżące – **12.421.394,40 zł** - w **98,69 %**,
- dochody majątkowe – **165.519,34 zł** - w **1,31 %**.

Dochody bieżące zostały wykonane na plan **13.505.998,04 zł** w kwocie **12.421.394,40 zł**, tj. **91,97 %**. Dochody majątkowe zostały wykonane na plan **231.800,00 zł** w kwocie **165.519,34,33 zł**, tj. w **71,41 %**.

Wykonane dochody ogółem – **12.586.913,74 zł** dotyczyły w **75,03 %** dochodów w zakresie zadań własnych (9.444.192,64 zł), **24,97 %** dochodów stanowiły dochody w zakresie zadań zleconych (3.142.721,10 zł).

Dochody w zakresie zadań własnych na plan **10.506.800,64 zł** wykonano w kwocie **9.444.192,64 zł**, tj. **89,89 %**.

2.3. Wykonanie dochodów budżetu gminy związanych z realizacją zadań z zakresu administracji rządowej oraz innych zadań zleconych ustawami za rok 2016 według działów klasyfikacji i ważniejszych źródeł przedstawia **Tabela Nr 3**.

Na plan **3.230.997,40 zł** wykonano **3.142.721,10 zł**, tj. **97,27 %**. Wykonane dochody stanowiły **24,97 %** łącznych wykonanych dochodów budżetu gminy za 2016 rok.

2.4. Wykonanie dochodów budżetu gminy za wydane zezwolenia na sprzedaż napojów alkoholowych w roku 2016 przedstawia **Tabela Nr 4**.

Na plan dochodów **66.600,00 zł** wykonano **66.556,22 zł**, tj. **99,93 %**.

2.5. Wykonanie planowanych dochodów związanych z realizacją zadań wykonywanych na podstawie porozumień (umów) między jednostkami samorządu terytorialnego w roku 2016 przedstawia **Tabela Nr 5**.

W ramach porozumienia z Powiatem Stargardzkim Gmina wykorzystwała kwotę **25.013,70 zł** w zakresie powierzonego do realizacji zadania utrzymania czystości ulic powiatowych w Ińsku.

2.6. Sprawozdanie o udzielonych ulgach i odroczeniach z tytułu wpłat podatków lokalnych w gminie za okres od 01 stycznia 2016 roku do 31 grudnia 2016 roku:

Gmina prowadzi administracyjne postępowanie egzekucyjne w stosunku do zaległości podatkowych stanowiących dochód budżetu gminy.

Za okres od **01 stycznia 2016 roku do 31 grudnia 2016 roku** postępowania egzekucyjne przedstawiały się następująco:

- wystawiono **523** upomnienia na łączną kwotę **181.694,85 zł** dotyczące zaległości podatkowych osób fizycznych,
- wystawiono **23** upomnienia na łączną kwotę **338.706,92 zł** dotyczące zaległości podatkowych osób prawnych,
- wystawiono **445** upomnień na łączną kwotę **74.180,58 zł** z tytułu opłat za śmieci,
- wystawiono **108** wezwań na kwotę **55.950,49 zł** dotyczące zaległego czynszu za dzierżawy, mieszkania, użytkowanie wieczyste,
- sporządzono **7** tytułów egzekucyjnych dotyczących osób prawnych z tytułu podatku od nieruchomości na łączną kwotę **359.524,11 zł**,
- sporządzono **197** tytułów egzekucyjnych dotyczących osób fizycznych z tytułu zaległości podatkowych osób fizycznych na łączną kwotę **53.818,12 zł**,
- sporządzono **174** tytuły egzekucyjne z tytułu opłaty za śmieci na łączną kwotę **46.026,51 zł**.
- sporządzono **39** wniosków o umorzenie postępowania egzekucyjnego na kwotę **4.118,00 zł** z uwagi na spłatę zaległości podatkowych,
- sporządzono **23** wnioski o umorzenie postępowania egzekucyjnego na kwotę **7.075,19 zł** z uwagi na spłatę zaległości z tytułu opłat za śmieci,
- rozłożono na raty **1** osobie podatek od nieruchomości w kwocie **734,00 zł** plus odsetki **20,00 zł**,
- rozłożono na raty **9** osobom opłaty za śmieci w kwocie **5.203,60 zł** plus odsetki w kwocie **112,00 zł**.

2.7. Zaległe należności z tytułu dochodów budżetu gminy zgodnie z sprawozdaniem Rb-27 S wynoszą kwotę **2.168.712,43 zł**.

Największe zaległości podatników wobec Gminy Ińsko w wartości nominalnej dotyczą:

- 1) podatku od nieruchomości od osób prawnych - 747.980,50 zł, w tym zaległości
 - Polskiego Koncernu Spirytusowego (PKS) - 630.744,00 zł,
 - Polskiego Koncernu Spirytusowego (PKS) w upadłości likwidacyjnej 109.895,11 zł
- 2) podatku od czynności cywilnoprawnych PKS - 167.072,84 zł
- 3) podatku od nieruchomości osób fizycznych - 143.488,68 zł,
- 4) podatku rolnego od osób fizycznych - 117.673,62 zł,
- 5) podatku rolnego od osób prawnych - 4.842,00 zł
- 6) zaległości z tytułu wypłaconych zaliczek i funduszu alimentacyjnego - 747.242,29 zł,
- 7) należności z tytułu dzierżaw gruntów i nieruchomości - 43.738,98 zł,

- 8) należności z tytułu modernizacji – 12.355,90 zł,
- 9) wieczystego użytkowania nieruchomości – 30.142,17 zł,
- 10) podatek od środków transportowych - 26.702,70 zł,
- 11) czynsze dla ZS – 31.896,71 zł,
- 12) opłata za śmieci – 78.828,19 zł.

W okresie **od 01 stycznia 2016 r. do 31 grudnia 2016 r.** Ośrodek Pomocy Społecznej Inisku podjął następujące czynności wobec dłużników alimentacyjnych:

1. wystosowano wezwania do 31 dłużników alimentacyjnych w celu przeprowadzenia wywiadu alimentacyjnego oraz złożenia oświadczenia majątkowego,
2. zgłoszono 52 dłużników alimentacyjnych do:
 - a) Biura Informacji Gospodarczej InfoMonitora
 - b) Krajowego Biura Informacji Gospodarczej
 - c) Krajowego Rejestru Długów Biuro Informacji Gospodarczej
 - d) Rejestru Dłużników ERIF Biuro Informacji Gospodarczej
 - e) Krajowej Informacji Długów Telekomunikacyjnych KIDT BIG S.A
3. przeprowadzono wywiady alimentacyjne z 12 dłużnikami alimentacyjnymi,
4. przekazano informację do komornika i organu właściwego wierzyciela z przeprowadzonych wywiadów i odebranych oświadczeń majątkowych od 12 dłużników,
5. wystosowano pismo do komornika sądowego o ustalenie adresu zamieszkania dla 2 dłużników alimentacyjnych oraz poinformowano komornika i organ właściwy wierzyciela, że tutejszy organ nie jest właściwym organem dłużnika dla 4 dłużników alimentacyjnych,
6. wystosowano 11 zawiadomień o wszczęciu postępowania administracyjnego dotyczących uznania dłużnika alimentacyjnego za uchylającego się od zobowiązań alimentacyjnych,
7. wystosowano pisma do komornika o udzielenie informacji, czy przez okres ostatnich 6 miesięcy dłużnik alimentacyjny wywiązywał się w każdym miesiącu ze zobowiązań alimentacyjnych w kwocie nie niższej niż 50% kwoty bieżąco ustalonych alimentów dla 12 dłużników alimentacyjnych.
8. wydano decyzje o uznaniu 8 dłużników alimentacyjnych za uchylających się od zobowiązań alimentacyjnych oraz wydano decyzje dla 2 dłużników alimentacyjnych o umorzeniu postępowania administracyjnego w sprawie uchylania się od zobowiązań alimentacyjnych,
9. przekazano informacje dla 24 dłużników alimentacyjnych o przyznaniu świadczenia z funduszu alimentacyjnego dla osób uprawnionych na okres świadczeniowy od 01.10.2016 r. do 30.09.2017 r.,

10. przekazano informacje do organu właściwego dłużnika o przyznaniu świadczenia z funduszu alimentacyjnego dla osób uprawnionych do alimentów oraz wystosowano 16 wniosków o podjęcie działań wobec dłużników alimentacyjnych zamieszkałych w innych gminach,
11. przekazano informację do komornika i organu właściwego wierzyciela w sprawie utrzymania w mocy decyzji o uznaniu 9 dłużników za uchylających się od zobowiązań alimentacyjnych,
12. wystosowano 7 wniosków do Centralnej Ewidencji Kierowców celem uzyskania informacji czy dłużnik alimentacyjny posiada prawa jazdy,
13. zgłoszono 7 dłużników alimentacyjnych do Prokuratury Rejonowej w Stargardzie i w Łobzie o popełnieniu przestępstwa z art. 209 § 1 kk oraz poinformowano komornika i organ właściwy wierzyciela o zgłoszeniu w/w dłużników do prokuratury,
14. wystosowano 27 wniosków do komorników sądowych o przyłączenie się do postępowania egzekucyjnego,
15. poinformowano Komornika Sądowego oraz organ właściwy wierzyciela o odmowie wszczęcia dochodzenia przez prokuratora dla 3 dłużników alimentacyjnych.

III. Realizacja wydatków budżetowych

3. Wykonanie wydatków budżetowych gminy za 2016 rok zostało przedstawione w obowiązującej sprawozdawczości o wydatkach budżetowych za okres od 01 stycznia 2016 roku do 31 grudnia 2016 roku, tj. w sprawozdaniu Rb-28S z wykonania planu wydatków budżetowych.

3.1. Wykonanie wydatków budżetowych gminy za 2016 rok według działów klasyfikacji budżetowej przedstawia **Tabela Nr 6**.

Tabela została sporządzona na podstawie danych ze sprawozdania o wydatkach budżetowych za 2016 rok, które zostało przekazane do Regionalnej Izby Obrachunkowej w Szczecinie oraz do Ministerstwa Finansów.

Na planowaną kwotę (po uwzględnieniu wprowadzonych zmian w trakcie roku) **13.506.710,37 zł** wykonano **12.274.990,82 zł**, co stanowi **90,88 %**.

W kwocie wykonanych wydatków największe wydatki dotyczą działów:

- **010** – rolnictwo i łowiectwo - **98,50 %**
- **600** – transport i łączność - **69,42 %**
- **630** – turystyka - **99,22 %**
- **700**- gospodarka mieszkaniowa - **88,48 %**
- **750** - administracja publiczna - **95,31 %**
- **801** - oświata i wychowanie - **90,23 %**
- **852** - pomoc społeczna - **94,91 %**
- **854** - edukacyjna opieka wychowawcza - **98,90 %**
- **926** – kultura fizyczna i sport - **92,50 %**

3.2. Wykonanie planowanych wydatków budżetowych na realizację zadań własnych i zleconych według działów i rozdziałów klasyfikacji budżetowej ogółem 2016 rok przedstawi **Tabela Nr 7.**

Wykonane wydatki ogółem w kwocie **12.274.990,82 zł** dotyczą realizacji:

- zadań własnych (9.132.269,72) w **74,40 %**
- zadań zleconych (3.142.721,10 zł) w **25,60 %**

3.3. Wykonanie planowanych wydatków budżetowych z zakresu administracji rządowej oraz innych zadań zleconych gminie ustawami za 2016 rok przedstawia **Tabela Nr 8.**

Na plan **3.230.997,40 zł** wykonano **3.142.721,10 zł**, tj. **97,27 %**.

3.4. Wykonanie planowanych wydatków związanych z realizacją zadań wykonywanych na podstawie porozumień (umów) między jednostkami samorządu terytorialnego za 2016 rok przedstawia **Tabela Nr 9.**

3.5. Wykonanie wydatków budżetu gminy ogółem w 2016 roku z wyszczególnieniem na:

- wydatki bieżące – **12.088.632,98 zł**
- wydatki majątkowe – **186.357,84 zł**

przedstawia **Tabela Nr 10 i 10a.**

Z wykonanych wydatków ogółem **12.274.990,82 zł**:

- **98,48 %** stanowią wydatki w zakresie zadań bieżących,
- **1,52 %** stanowią wydatki majątkowe – inwestycyjne.

Wydatki bieżące - na plan **13.274.910,37 zł** wykonano w wysokości **12.088.632,98 zł**, tj. **91,06 %**.

Wydatki majątkowe - na plan **231.800,00 zł** wykonano w wysokości **186.357,84 zł**, tj. **80,40 %**.

3.6. Wykonanie wydatków budżetu gminy związanych z realizacją zadań z zakresu administracji rządowej oraz innych zadań zleconych ustawami w 2016 roku z wyszczególnieniem na:

- wydatki bieżące **3.142.721,10 zł**
- przedstawia **Tabela Nr 11.**

Wykonane wydatki z zakresu administracji rządowej oraz innych zadań zleconych ustawami stanowiły **25,60 %** ogółu wykonanych wydatków budżetu, w tym **100 %** były to wydatki bieżące.

Wydatki te dotyczyły zwrotu części podatku akcyzowego zawartego w cenie oleju napędowego rolnikom, wydatki na utrzymanie USC, wydatki na pomoc społeczną.

3.7. Wykonanie dotacji celowych udzielonych z budżetu gminy na zadania własne gminy realizowane przez podmioty nie należące do sektora finansów publicznych w 2016 roku przedstawia **Tabela Nr 12.**

- dofinansowanie zadań zleconych stowarzyszeniu - Ochotnicza Straż Pożarna w Ińsku - na plan **5.000,00 zł** przekazano kwotę **5.000,00 zł**,
- dofinansowanie zadań zleconych stowarzyszeniu - Towarzystwu Przyjaciół Dzieci - w zakresie przeciwdziałania patologii społecznej w środowisku - środowiskowe ogniska wychowawcze w Ińsku, Ściennem, Ciemniku, - na plan **45.000,00 zł** przekazano kwotę **45.000,00 zł**,
- dofinansowanie kosztów realizacji inwestycji i zakupów inwestycyjnych jednostek niezaliczanych do sektora finansów publicznych - przydomowe oczyszczalnie ścieków - na plan **7.133,00 zł** przekazano kwotę **7.132,51 zł**,
- dofinansowanie zadań zleconych stowarzyszeniom - Klub Sportowy „Ina” Ińsko, Ludowy Iński Klub Sportów Walki „TAIKYOKU” w zakresie kultury fizycznej i sportu - na plan **100.000,00 zł** przekazano kwotę **100.000,00 zł**,

3.7.1. Wykonanie dotacji celowych udzielonych z budżetu gminy na zadania własne gminy realizowane przez jednostki należące do sektora finansów publicznych w 2016 roku przedstawia **Tabela Nr 12 A.**

Gmina udzieliła dotacji na:

- zadania bieżące realizowane na podstawie porozumień między jednostkami samorządu terytorialnego - Izby Wytrzeźwień - na plan **830,00 zł** wykonano w kwocie **830,00 zł**
- zadania bieżące realizowane na podstawie porozumień między jednostkami samorządu terytorialnego - przedszkole gm. Węgorzyno na plan **500,00 zł** wykonano w kwocie **458,91 zł**

3.7.2. Wykonanie dotacji podmiotowych udzielonych z budżetu gminy na zadania własne gminy realizowane przez podmioty nienależące do sektora finansów publicznych w 2016 roku przedstawia **Tabela Nr 12 B.**

- dotacja podmiotowa dla publicznej jednostki systemu oświaty prowadzonej przez osobę prawną inną niż jednostka samorządu terytorialnego lub przez osobę fizyczną - Towarzystwo Przyjaciół Dzieci - punkt przedszkolny - na plan **125.980,00 zł** przekazano kwotę **123.661,12 zł**.

3.7.3. Wykonanie dotacji podmiotowych udzielonych z budżetu gminy dla instytucji kultury w 2016 roku przedstawia **Tabela Nr 12 C.**

3.8. Wykonanie zadań inwestycyjnych zrealizowanych z budżetu gminy Ińsko w 2016 roku przedstawia **Tabela Nr 13.**

W zakresie podstawowych inwestycji wykonano lub są w trakcie realizacji:

- wodna ścieżka edukacyjna - dokumentacja projektowa
- realizowany jest program dofinansowania budowy przydomowych oczyszczalni ścieków na terenie gminy Ińsko,
- budowa chodnika w Ińsku przy ul. Przybrzeżnej
- utwardzenie pobocza w miejscowości Ścienne,
- zakupiono chłodnię do kaplicy przy cmentarnej w Ińsku,
- zakupiono i zamontowano siłownię przy Zespole Szkół w Ińsku

3.9. Wykonanie wydatków budżetu gminy związanych z realizacją Gminnego Programu Profilaktyki i Rozwiązywania Problemów Alkoholowych i Zwalczania Narkomanii za 2016 rok przedstawia **Tabela Nr 14.**

3.10. Informacja o nadwyżce/deficycie budżetu gminy Ińsko w 2016 roku przedstawia **Tabela Nr 15.**

Wykonane dochody budżetu w kwocie **12.586.913,74 zł** są większe od wykonanych wydatków w kwocie **12.274.990,82 zł**. Nadwyżka budżetu wyniosła **311.922,92 zł** i została przeznaczona na spłatę rat kredytów i pożyczek.

Łączne planowane **przychody w 2016 r.** wynosiły – **78.962,83 zł** w tym: planowane kredyty i pożyczki – **73.962,83 zł**, spłata udzielonych pożyczek – **5.000,00 zł**.

Wykonanie przychodów stanowi kwota **5.000,00 zł** z tyt. spłaty udzielonej pożyczki.

Łączne planowane **rozkłady w 2016 r.** w kwocie **310.050,50 zł** zrealizowano w kwocie **310.050,48 zł** w tym spłacono:

LP	NAZWA PODMIOTU U KTÓRYM ZACIĄGNIĘTO ZOBOWIĄZANIE	NAZWA ZADANIA	Kwota spłacona w roku 2016
1	Bank Gospodarstwa Krajowego	Budowa świetlicy wiejskiej w Studnicy wraz z zagospodarowaniem terenu i zakupem wyposażenia	24.999,96
2	Bank Gospodarstwa Krajowego	Budowa sieci wodociągowej przesyłowej Storkowo-Waliszewo wraz z przyłączami wodociągowymi w miejscowości Waliszewo	22.003,20
3	Bank Gospodarstwa Krajowego	Przebudowa drogi gminnej w działce 337, 372/2,373 – ul. Aleja Słoneczna i ul. Aleja Spacerowa w Ińsku	60.342,52
4	Powszechna Kasa Oszczędnościowa Bank Polski	Wykonanie boiska sportowego w ramach kompleksu „Moje Boisko - Orlik 2012” w Ińsku oraz przebudowę i remont budynku gospodarczego ze zmianą sposobu użytkowania na zaplecze szatniowe-socjalne	37.357,80
5	Powszechna Kasa Oszczędnościowa Bank Polski	1. Wykonanie boiska sportowego w ramach kompleksu „Moje Boisko- Orlik 2012” w Ińsku oraz przebudowę i remont budynku gospodarczego ze zmianą sposobu użytkowania na zaplecze szatniowe-socjalne 2. Remont i przebudowa świetlicy wiejskiej w Ciemniku	51.120,00
6	Powszechna Kasa Oszczędnościowa Bank Polski	Przebudowa budynku mieszkalno-użytkowego w Ciemniku na mieszkania socjalne	22.055,00
7	Wojewódzki Fundusz Ochrony Środowiska i Gospodarki Wodnej- POŻYCZKA	Zakup fabrycznie nowego średniego samochodu ratowniczo-gaśniczego z funkcją ograniczania skażeń dla OSP w Ińsku	28.572,00
8	Powszechna Kasa Oszczędnościowa Bank Polski - POŻYCZKA	Promenada nad jeziorem w Ińsku	0,00
9	Wojewódzki Fundusz Ochrony Środowiska i Gospodarki Wodnej- POŻYCZKA	Ochrona wód jeziora Ińsko w ramach przebudowy promenady wzdłuż jeziora Ińsko w części ul. Przybrzeżnej i ul. Młynarskiej w Ińsku	13.600,00
10	Bank Spółdzielczy	Sfinansowanie planowanego deficytu budżetu oraz spłatę wcześniej zaciągniętych pożyczek i kredytów dla Gminy Ińsko	50.000,00
ŁĄCZNIE			310.050,48

3.11. Stan środków na rachunku bankowym gminy na dzień 31 grudnia 2016 roku:

- rachunek bieżący budżetu gminy

- **78.708,44 zł****3.12. Zobowiązania budżetu Gminy:**

Zgodnie ze sprawozdaniem Rb-Z Gmina obciążona jest na koniec okresu sprawozdawczego spłatą pożyczek i kredytów długoterminowych na łączną kwotę **1.868.791,86 zł** w tym:

LP	NAZWA PODMIOTU U KTÓRYM ZACIĄGNIĘTO ZOBOWIĄZANIE	NAZWA ZADANIA	Kwota pozostała do spłaty na 31.12.2016 r.
1	Bank Gospodarstwa Krajowego	Budowa świetlicy wiejskiej w Studnicy wraz z zagospodarowaniem terenu i zakupem wyposażenia	39.583,27
2	Bank Gospodarstwa Krajowego	Budowa sieci wodociągowej przesyłowej Storkowo-Waliszewo wraz z przyłączami wodociągowymi w miejscowości Waliszewo	34.828,20
3	Bank Gospodarstwa Krajowego	Przebudowa drogi gminnej w działce 337, 372/2,373 – ul. Aleja Słoneczna i ul. Aleja Spacerowa w Ińsku	80.456,62
4	Powszechna Kasa Oszczędnościowa Bank Polski	Wykonanie boiska sportowego w ramach kompleksu „Moje Boisko- Orlik 2012” w Ińsku oraz przebudowę i remont budynku gospodarczego ze zmianą sposobu użytkowania na zaplecze szatniowe-socjalne	245.938,57
5	Powszechna Kasa Oszczędnościowa Bank Polski	1. Wykonanie boiska sportowego w ramach kompleksu „Moje Boisko- Orlik 2012” w Ińsku oraz przebudowę i remont budynku gospodarczego ze zmianą sposobu użytkowania na zaplecze szatniowe-socjalne 2. Remont i przebudowa świetlicy wiejskiej w Ciemniku	353.580,00
6	Powszechna Kasa Oszczędnościowa Bank Polski	Przebudowa budynku mieszkalno-użytkowego w Ciemniku na mieszkania socjalne	401.401,64
7	Wojewódzki Fundusz Ochrony Środowiska i Gospodarki Wodnej- POŻYCZKA	zakup fabrycznie nowego średniego samochodu ratowniczo-gaśniczego z funkcją ograniczania skażeń dla OSP w Ińsku	140.475,00
8	Powszechna Kasa Oszczędnościowa Bank Polski - POŻYCZKA	Promenada nad jeziorem w Ińsku	363.000,00
9	Wojewódzki Fundusz Ochrony Środowiska i Gospodarki Wodnej- POŻYCZKA	Ochrona wód jeziora Ińsko w ramach przebudowy promenady wzdłuż jeziora Ińsko w części ul. Przybrzeżnej i ul. Młynarskiej w Ińsku	109.528,56
10	Bank Spółdzielczy	Sfinansowanie planowanego deficytu budżetu oraz spłatę wcześniej zaciągniętych pożyczek i kredytów dla Gminy Ińsko	100.000,00
ŁĄCZNIE			1.868.791,86

Zobowiązania niewymagalne wykazane w sprawozdaniu Rb-28S na kwotę **317.163,39 zł** - wynikające z faktur, które wpłynęły pod koniec grudnia roku 2016 i na początku stycznia roku 2017, a dotyczyły roku 2016 oraz zobowiązania względem ZUS i Urzędu Skarbowego z tytułu wypłaconych pod koniec grudnia 2016 roku wynagrodzeń – zobowiązania te w części zostały uregulowane w styczniu 2017 roku.

Zobowiązania wymagalne wystąpiły w kwocie **600.516,28 zł** dotyczyły zobowiązań wobec pracowników, ZUS, US oraz dostawców.

Sytuacja Finansowa Gminy

Kondycja finansowa Gminy nie jest dobra, gdyż nie możemy w pełni finansować potrzeb bieżących, ale także dokonywać inwestycji i realizować większości potrzeb mieszkańców. Czynnikiem oddziałującym na kondycję finansową gminy są wydatki budżetowe, będące wynikiem realizowanych przez gminę zadań. Wydatki bieżące (wynagrodzenia, zakup niezbędnych produktów i usług, wydatki administracyjne, koszty utrzymania) przeznaczone są na prowadzenie, utrzymanie i eksploatację istniejących obiektów i urzędzeń oraz ich bieżące funkcjonowanie. Stanowią one 98,48 % wykonanych wydatków ogółem w 2016 roku.

Pragniemy również zaznaczyć, iż przyczyną istniejącej sytuacji finansowej są zwiększone wydatki w zakresie opieki społecznej. Koszty utrzymania podopiecznych w Domach Opieki, a także dzieci w Domach Dziecka znacznie obciążają budżet gminy (wydatki zaangażowane w 2016 roku na ten cel stanowią kwotę 485.521,44 zł, wykonane – stanowią kwotę 435.788,39 zł, zobowiązania wymagalne na koniec 2016 r. wyniosły - 49.733,05 zł).

Władze gminy powinny dążyć i dążą do utrzymania bieżącej płynności finansowej, co oznacza, że harmonogram wydatków powinien być w miarę zgodny z terminami wpływu dochodów. Doświadczenia wielu gmin wykazują jednak, że otrzymane w ramach decentralizacji zadania wymagają większych środków finansowych niż te przyznane z budżetu państwa. Powoduje to niejednokrotnie niedofinansowanie i konieczność dokładania przez gminy swoich własnych środków na realizację zadań z zakresu administracji rządowej.

Na koniec 2016 roku wysokość zobowiązań, zgodnie ze sprawozdaniem Rb-Z za 2016 rok, wyniosła ogółem **2.469.308,14 zł** w tym z tytułu zobowiązań wobec banków – **1.868.791,86 zł**. W trakcie wykonywania budżetu w 2016 roku wystąpiły zobowiązania wobec kontrahentów, ZUS, pracowników, stowarzyszeń ogółem w kwocie 917.679,67 zł, w tym kwota zobowiązań wymagalnych – **600.516,28 zł**.

Gmina jest w trudnej sytuacji finansowej, co skutkuje powstaniem zobowiązań wymagalnych. Stopień zadłużenia za rok 2016 w stosunku do dochodów wykonanych wynosi 22,14 %.

Nieterminowe regulowanie zobowiązań spowodowane było brakiem wpływu należności z tytułu dochodów budżetu gminy Ińsko. Na dzień 31 grudnia 2016 roku należności te stanowiły kwotę **2.168.712,43 zł**. Największe zaległości w wartości nominalnej dotyczą m.in.: podatku od nieruchomości od osób prawnych, podatku rolnego od osób prawnych – 752.822,50 zł, podatku od czynności cywilno-prawnych – 167.072,84 zł, podatku od nieruchomości osób fizycznych, podatku rolnego od osób fizycznych – 261.162,30 zł, podatek od środków transportowych – 26.702,70 zł, zaległości z tytułu wypłaconych zaliczek i funduszu alimentacyjnego – 747.242,29 zł, należności z tytułu modernizacji – 12.355,90 zł, wieczystego użytkowania nieruchomości – 30.142,17 zł, czynsze dla COK – 31.896,71 zł, mienie komunalne – 2.350,00 zł, czynsze – 43.738,98 zł, zajęcie pasa drogowego – 4.179,20 zł, zaległości z tyt. opłaty za śmieci – 78.828,19 zł, dzierżawę parkingów – 7.995,00 zł. Tak duże zaległości od podatników przyczyniły się do powstania zobowiązań, które nie są uregulowane w terminie ich płatności.

W pierwszej kolejności staramy się regulować zobowiązania publiczno-prawne wobec Zakładu Ubezpieczeń Społecznych, Urzędu Skarbowego, zaspokoić zobowiązania wobec pracowników z tytułu wynagrodzenia za pracę. W wyniku braku wystarczającej kwoty środków finansowych na rachunku bankowym, zobowiązania wobec kontrahentów Gminy regulowane były po terminie płatności. Pomimo, iż Gmina prowadziła w okresie od stycznia do grudnia 2016 roku i nadal prowadzi postępowania egzekucyjne nie przełożyły się one na większy wpływ dochodów do budżetu Gminy Ińsko.

Mimo trudności finansowych dokonujemy wszelkich starań, aby regulować terminowo zobowiązania Gminy Ińsko wobec kontrahentów, zobowiązania publiczno-prawne, zobowiązania wobec pracowników.

Dla poprawy stanu gospodarki finansowej Gminy Ińsko należy podjąć działania mające na celu obniżenie kosztów realizacji zadań oświaty, zmniejszenie kosztów funkcjonowania administracji samorządowej, realne planowanie dochodów i wydatków, wyegzekwowanie należnych dochodów Gminy, oszczędne i racjonalne wydatkowanie środków publicznych oraz zwiększenie nadzoru nad celowością dokonywanych wydatków, przestrzeganie obowiązujących przepisów w zakresie zaciągania zobowiązań finansowych, wzmocnienie i wykorzystywanie w szerszym zakresie w zarządzaniu Gminą kontroli wewnętrznej. Największe oszczędności planowane są w zakresie wydatków oświatowych. Od nowego roku szkolnego 2016/2017 zredukowana została ilość klas, co wiąże się ze zmniejszoną ilością godzin zajęć, co pozwoli zmniejszyć wydatki w zakresie oświaty. W 2016 roku zmniejszyła się ilość etatów nauczycielskich, obsługi administracyjnej w skutek przejścia pracowników na emeryturę.

Działania organów Gminy skupione zostały na wdrożeniu zaplanowanych oszczędności, jak również zapewnienie zwiększonych dochodów Gminy, między innymi

poprzez nawiązanie współpracy z inwestorami zewnętrznymi. Na terenie Gminy powstaje nowy obiekt handlowy, w 2017 roku rozpoczną się prace budowlane przy nowej stacji paliw. Powstanie nowych inwestycji przyczyni się do zwiększonych wpływów podatku od nieruchomości, podatku dochodowego.

Władze gminy starają się racjonalizować wydatki przez poprawę zarządzania, eliminację marnotrawstwa i zwiększenie efektywności gospodarowania środkami budżetowymi, ale także przez przejście z myślenia kategoriami budżetu na rzecz myślenia kategoriami efektywności ekonomicznej i ścisłego wiązania wydatków z realizowanymi celami.

3.13. Wykonanie wydatków jednostek pomocniczych w ramach funduszu sołectkiego w 2016 roku przedstawia **Tabela Nr 16.**

3.14. Informacja o nabyciu i sprzedaży mienia gminnego przedstawia **Tabela Nr 17.**

3.15. Przychody i rozchody budżetu gminy przedstawia **Tabela Nr 18.**

3.16. Wykonanie wydatków budżetu na programy i projekty realizowane ze środków pochodzących z funduszy strukturalnych, Funduszu Spójności i innych środków Unii Europejskiej za 2016 rok – brak realizacji.

3.17. Informację o stanie mienia gminnego przedstawia **Tabela Nr 20.**

30

30

WYKONANIE I STRUKTURA DOCHODÓW BUDŻETU GMINY IŃSKO
za 2016 rok
według działów klasyfikacji budżetowej

Dział	Nazwa działu	Plan na 2016 rok	Wykonanie za 2016 rok	% wykonania planu	Struktura % wykonania
0 10	ROLNICTWO I ŁOWIECTWO	181 826,63	179 686,06	98,82	1,43
400	WYTWARZANIE I ZAOPATRYWANIE W ENERGIĘ ELEKTRYCZNĄ, GAZ I WODĘ	8 000,00	1 131,95	14,15	0,01
600	TRANSPORT I ŁĄCZNOŚĆ	69 898,40	54 585,70	78,09	0,43
630	TURYSTYKA	41 976,00	28 967,78	69,01	0,23
700	GOSPODARKA MIESZKANIOWA	360 747,43	278 791,76	77,28	2,21
710	DZIAŁALNOŚĆ USŁUGOWA	27 260,00	28 980,00	106,31	0,23
750	ADMINISTRACJA PUBLICZNA	39 972,70	34 409,14	86,08	0,27
751	URZĘDY NACZELNYCH ORGANÓW WŁADZY PAŃSTWOWEJ, KONTROLI I OCHRONY PRAWA ORAZ SĄDOWNICTWA	2 672,00	2 670,81	99,96	0,02
756	DOCHODY OD OSÓB PRAWNYCH, OD OSÓB FIZYCZNYCH I OD INNYCH JEDNOSTEK NIEPOSIADAJĄCYCH OSOBOWOŚCI PRAWNEJ ORAZ WYDATKI ZWIĄZANE Z ICH POBOREM	4 985 796,28	4 133 334,03	82,90	32,84
758	RÓŻNE ROZLICZENIA	3 509 316,09	3 509 233,98	100,00	27,88
801	OŚWIATA I WYCHOWANIE	177 923,80	176 913,23	99,43	1,41
852	POMOC SPOŁECZNA	3 492 894,29	3 356 195,47	96,09	26,66
854	EDUKACYJNA OPIEKA WYCHOWAWCZA	47 941,00	47 252,28	98,56	0,38
900	GOSPODARKA KOMUNALNA I OCHRONA ŚRODOWISKA	765 646,05	729 334,18	95,26	5,79
921	KULTURA I OCHRONA DZIEDZICTWA NARODOWEGO	15 934,37	15 434,37	96,86	0,12
926	KULTURA FIZYCZNA	9 993,00	9 993,00	100,00	0,08
OGÓLEM		13 737 798,04	12 586 913,74	91,62	100,00

**REALIZACJA WYKONANIA DOCHODÓW BUDŻETU (ogółem) za 2016 rok
według działów klasyfikacji budżetowej i ważniejszych źródeł**

Dział	Paragraf	Treść	Plan na 2016 rok	Wykonanie za 2016 rok			%
				Ogółem	W tym:		
					Dochody bieżące	Dochody majątkowe	
1	2	3	4	5	6	7	8
010		Rolnictwo i łowiectwo	181 826,63	179 686,06	179 686,06	-	98,82
	0750	Wpływy z najmu i dzierżawy składników majątkowych Skarbu Państwa, jednostek samorządu terytorialnego lub innych jednostek zaliczanych do sektora finansów publicznych oraz innych umów o podobnym charakterze	11 949,00	9 808,43	9 808,43		82,09
	2010	Dotacje celowe otrzymane z budżetu państwa na realizację zadań bieżących z zakresu administracji rządowej oraz innych zadań zleconych gminie (związkom gmin, związkom powiatowo-gminnym) ustawami	169 877,63	169 877,63	169 877,63		100,00
400		Wytwarzanie i zaopatrywanie w energię elektryczną, gaz i wodę	8 000,00	1 131,95	1 131,95	-	14,15
	0830	Wpływy z usług	8 000,00	1 131,95	1 131,95		14,15
600		Transport i łączność	69 898,40	54 585,70	54 585,70	-	78,09
	0830	Wpływy z usług	44 798,40	29 572,00	29 572,00		66,01
	2320	Dotacje celowe otrzymane z powiatu na zadania bieżące realizowane na podstawie porozumień (umów) między jednostkami samorządu terytorialnego	25 100,00	25 013,70	25 013,70		99,66
630		Turystyka	41 976,00	28 967,78	28 967,78	-	69,01
	0750	Wpływy z najmu i dzierżawy składników majątkowych Skarbu Państwa, jednostek samorządu terytorialnego lub innych jednostek zaliczanych do sektora finansów publicznych oraz innych umów o podobnym charakterze	38 000,00	27 115,93	27 115,93		71,36
	2700	Środki na dofinansowanie własnych zadań bieżących gmin, powiatów (związków gmin, związków powiatowo-gminnych, związków powiatów), samorządów województw, pozyskane z innych źródeł	3 976,00	1 851,85	1 851,85		46,58
700		Gospodarka mieszkaniowa	360 747,43	278 791,76	167 004,99	111 786,77	77,28
	0550	Wpływy z opłat z tytułu użytkowania wieczystego nieruchomości	55 000,00	35 591,56	35 591,56		64,71
	0690	Wpływy z różnych opłat	180,00	179,10	179,10		99,50
	0750	Wpływy z najmu i dzierżawy składników majątkowych Skarbu Państwa, jednostek samorządu terytorialnego lub innych jednostek zaliczanych do sektora finansów publicznych oraz innych umów o podobnym charakterze	126 000,00	130 265,73	130 265,73		103,39
	0760	Wpływy z tytułu przekształcenia prawa użytkowania wieczystego przysługującego osobom fizycznym w prawo własności	13 307,73	13 298,97	-	13 298,97	99,93
	0770	Wpłaty z tytułu odpłatnego nabycia prawa własności oraz prawa użytkowania wieczystego nieruchomości	164 759,70	98 487,80	-	98 487,80	59,78
	0970	Wpływy z różnych dochodów	1 500,00	968,60	968,60		64,57
710		Działalność usługowa	27 260,00	28 980,00	28 980,00	-	106,31
	0960	Wpływy z otrzymanych spadków, zapisów i darowizn w postaci pieniężnej	10 260,00	10 260,00	10 260,00		100,00
	0830	Wpływy z usług (CMENTARZE)	17 000,00	18 720,00	18 720,00		110,12
750		Administracja publiczna	39 972,70	34 409,14	34 409,14	-	86,08
	2010	Dotacje celowe otrzymane z budżetu państwa na realizację zadań bieżących z zakresu administracji rządowej oraz innych zadań zleconych gminie (związkom gmin, związkom powiatowo-gminnym) ustawami	31 294,00	26 654,32	26 654,32		85,17
	2360	Dochody jednostek samorządu terytorialnego związane z realizacją zadań z zakresu administracji rządowej oraz innych zadań zleconych ustawami	10,00	4,65	4,65		46,50
	0690	Wpływy z różnych opłat	6 950,00	7 021,66	7 021,66		101,03
	0970	Wpływy z różnych dochodów	1 300,00	309,81	309,81		23,83

Dział	Paragraf	Treść	Plan na 2016 rok	Wykonanie za 2016 rok			%
				Ogółem	W tym:		
					Dochody bieżące	Dochody majątkowe	
1	2	3	4	5	6	7	8
	0970	Wpływy z różnych dochodów	418,70	418,70	418,70	-	100,00
751		Urzędy naczelnych organów władzy państwowej, kontroli i ochrony prawa oraz sądownictwa	2 672,00	2 670,81	2 670,81	-	99,96
	2010	Dotacje celowe otrzymane z budżetu państwa na realizację zadań bieżących z zakresu administracji rządowej oraz innych zadań zleconych gminie (związkom gmin, związkom powiatowo-gminnym) ustawami	2 672,00	2 670,81	2 670,81	-	99,96
756		Dochody od osób prawnych, od osób fizycznych i od innych jednostek nieposiadających osobowości prawnej oraz wydatki związane z ich poborem	4 985 796,28	4 133 334,03	4 133 334,03	-	82,90
	0350	Wpływy z podatku od działalności gospodarczej osób fizycznych, opłacanego w formie karty podatkowej	91,00	152,00	152,00	-	167,03
	0910	Wpływy z odsetek od nieterminowych wpłat z tytułu podatków i opłat	50,00	-	-	-	-
	0310	Wpływy z podatku od nieruchomości-OSOBY PRAWNE	1 695 671,28	1 184 507,24	1 184 507,24	-	69,85
	0320	Wpływy z podatku rolnego-OSOBY PRAWNE	132 000,00	101 727,00	101 727,00	-	77,07
	0330	Wpływy z podatku leśnego-OSOBY PRAWNE	175 709,00	175 709,00	175 709,00	-	100,00
	0500	Wpływy z podatku od czynności cywilnoprawnych	3 300,00	-	-	-	-
	0910	Wpływy z odsetek od nieterminowych wpłat z tytułu podatków i opłat	1 200,00	706,10	706,10	-	58,84
	2680	Rekompensaty utraconych dochodów w podatkach i opłatach lokalnych	9 300,00	4 299,00	4 299,00	-	46,23
	0310	Wpływy z podatku od nieruchomości - OSOBY FIZYCZNE	799 000,00	629 217,80	629 217,80	-	78,75
	0320	Wpływy z podatku rolnego-OSOBY FIZYCZNE	320 000,00	301 648,72	301 648,72	-	94,27
	0330	Wpływy z podatku leśnego-OSOBY FIZYCZNE	10 500,00	8 296,88	8 296,88	-	79,02
	0340	Wpływy z podatku od środków transportowych	30 000,00	29 803,70	29 803,70	-	99,35
	0360	Wpływy z podatku od spadków i darowizn	10 000,00	2 666,30	2 666,30	-	26,66
	0370	Wpływy z opłaty od posiadania psów	3 000,00	1 920,00	1 920,00	-	64,00
	0430	Wpływy z opłaty targowej	25 000,00	22 819,00	22 819,00	-	91,28
	0440	Wpływy z opłaty miejscowej	20 000,00	18 380,50	18 380,50	-	91,90
	0500	Wpływy z podatku od czynności cywilnoprawnych	120 000,00	103 064,35	103 064,35	-	85,89
	0910	Wpływy z odsetek od nieterminowych wpłat z tytułu podatków i opłat	20 000,00	20 207,70	20 207,70	-	101,04
	0410	Wpływy z opłaty skarbowej	19 000,00	15 091,60	15 091,60	-	79,43
	0460	Wpływy z opłaty eksploatacyjnej	95 000,00	17 000,40	17 000,40	-	17,90
	0480	Wpływy z opłat za zezwolenia na sprzedaż napojów alkoholowych	66 600,00	66 556,22	66 556,22	-	99,93
	0490	Wpływy z innych lokalnych opłat pobieranych przez jednostki samorządu terytorialnego na podstawie odrębnych ustaw	17 800,00	17 443,68	17 443,68	-	98,00
	0010	Wpływy z podatku dochodowego od osób fizycznych	1 292 575,00	1 314 521,00	1 314 521,00	-	101,70
	0020	Wpływy z podatku dochodowego od osób prawnych	120 000,00	97 899,84	97 899,84	-	81,58
758		Różne rozliczenia	3 509 316,09	3 509 233,98	3 509 233,98	-	100,00
	2920	Subwencje ogólne z budżetu państwa	2 576 110,00	2 576 110,00	2 576 110,00	-	100,00
	2920	Subwencje ogólne z budżetu państwa	760 740,00	760 740,00	760 740,00	-	100,00
	0690	Wpływy z różnych opłat - Odzyskany Vat	159 460,00	159 460,00	159 460,00	-	100,00
	0920	Wpływy z pozostałych odsetek	100,00	17,89	17,89	-	17,89
	0970	Wpływy z różnych dochodów	623,44	623,44	623,44	-	100,00
	2030	Dotacje celowe otrzymane z budżetu państwa na realizację własnych zadań bieżących gmin (związków gmin, związków powiatowo-gminnych)	4 822,53	4 822,53	4 822,53	-	100,00
	8120	Wpłaty odsetek od pożyczek udzielonych przez jednostkę samorządu terytorialnego	467,12	467,12	467,12	-	100,00

Dział	Paragraf	Treść	Plan na 2016 rok	Wykonanie za 2016 rok			%
				Ogółem	W tym:		
					Dochody bieżące	Dochody majątkowe	
1	2	3	4	5	6	7	8
	2920	Subwencje ogólne z budżetu państwa	6 993,00	6 993,00	6 993,00	-	100,00
801		Oświata i wychowanie	177 923,80	176 913,23	176 913,23	-	99,43
	0690	Wpływy z różnych opłat	1 890,00	5 679,03	5 679,03	-	300,48
	0750	Wpływy z najmu i dzierżawy składników majątkowych Skarbu Państwa, jednostek samorządu terytorialnego lub innych jednostek zaliczanych do sektora finansów publicznych oraz innych umów o podobnym charakterze	60 000,00	59 136,35	59 136,35	-	98,56
	0920	Wpływy z pozostałych odsetek	0,33	0,43	0,43	-	130,30
	0970	Wpływy z różnych dochodów	3 644,69	-	-	-	-
	2010	Dotacje celowe otrzymane z budżetu państwa na realizację zadań bieżących z zakresu administracji rządowej oraz innych zadań zleconych gminie (związkom gmin, związkom powiatowo-gminnym) ustawami podręczniki	11 459,13	11 428,10	11 428,10	-	99,73
	2030	Dotacje celowe otrzymane z budżetu państwa na realizację własnych zadań bieżących gmin (związków gmin, związków powiatowo-gminnych)- oddziały przedszkolne	54 800,00	54 800,00	54 800,00	-	100,00
	0660	Wpływy z opłat za korzystanie z wychowania przedszkolnego	2 500,00	2 398,50	2 398,50	-	95,94
	2030	Dotacje celowe otrzymane z budżetu państwa na realizację własnych zadań bieżących gmin (związków gmin, związków powiatowo-gminnych) - punkt przedszkolny	32 880,00	32 880,00	32 880,00	-	100,00
	2010	Dotacje celowe otrzymane z budżetu państwa na realizację zadań bieżących z zakresu administracji rządowej oraz innych zadań zleconych gminie (związkom gmin, związkom powiatowo-gminnym) ustawami- podręczniki	9 299,69	9 245,88	9 245,88	-	99,42
	2010	Dotacje celowe otrzymane z budżetu państwa na realizację zadań bieżących z zakresu administracji rządowej oraz innych zadań zleconych gminie (związkom gmin, związkom powiatowo-gminnym) ustawami- podręczniki	1 449,96	1 344,94	1 344,94	-	92,76
852		Pomoc społeczna	3 492 894,29	3 356 195,47	3 356 195,47	-	96,09
	2030	Dotacje celowe otrzymane z budżetu państwa na realizację własnych zadań bieżących gmin (związków gmin, związków powiatowo-gminnych)- asystent rodziny	13 119,00	12 500,00	12 500,00	-	95,28
	2060	Dotacje celowe otrzymane z budżetu państwa na zadania bieżące z zakresu administracji rządowej zlecone gminom (związkom gmin, związkom powiatowo-gminnym), związane z realizacją świadczenia wychowawczego stanowiącego pomoc państwa w wychowywaniu dzieci - program 500+	1 570 117,00	1 501 593,26	1 501 593,26	-	95,64
	2010	Dotacje celowe otrzymane z budżetu państwa na realizację zadań bieżących z zakresu administracji rządowej oraz innych zadań zleconych gminie (związkom gmin, związkom powiatowo-gminnym) ustawami	1 418 476,00	1 403 974,21	1 403 974,21	-	98,98
	2360	Dochody jednostek samorządu terytorialnego związane z realizacją zadań z zakresu administracji rządowej oraz innych zadań zleconych ustawami	25 000,00	10 236,61	10 236,61	-	40,95
	2910	Wpływy ze zwrotów dotacji oraz płatności, w tym wykorzystanych niezgodnie z przeznaczeniem lub wykorzystanych z naruszeniem procedur, o których mowa w art. 184 ustawy, pobranych nienależnie lub w nadmiernej wysokości	100,00	-	-	-	-
	2010	Dotacje celowe otrzymane z budżetu państwa na realizację zadań bieżących z zakresu administracji rządowej oraz innych zadań zleconych gminie (związkom gmin, związkom powiatowo-gminnym) ustawami	14 742,00	14 718,60	14 718,60	-	99,84
	2030	Dotacje celowe otrzymane z budżetu państwa na realizację własnych zadań bieżących gmin (związków gmin, związków powiatowo-gminnych)	20 343,00	19 389,36	19 389,36	-	95,31

Dział	Paragraf	Treść	Plan na 2016 rok	Wykonanie za 2016 rok			%
				Ogółem	W tym:		
					Dochody bieżące	Dochody majątkowe	
1	2	3	4	5	6	7	8
	2030	Dotacje celowe otrzymane z budżetu państwa na realizację własnych zadań bieżących gmin (związków gmin, związków powiatowo-gminnych)	41 900,00	25 887,72	25 887,72	-	61,78
	2010	Dotacje celowe otrzymane z budżetu państwa na realizację zadań bieżących z zakresu administracji rządowej oraz innych zadań zleconych gminie (związkom gmin, związkom powiatowo-gminnym) ustawami	1 509,99	1 213,35	1 213,35	-	80,35
	2030	Dotacje celowe otrzymane z budżetu państwa na realizację własnych zadań bieżących gmin (związków gmin, związków powiatowo-gminnych)	251 811,00	239 034,62	239 034,62	-	94,93
	2030	Dotacje celowe otrzymane z budżetu państwa na realizację własnych zadań bieżących gmin (związków gmin, związków powiatowo-gminnych)	82 521,00	82 521,00	82 521,00	-	100,00
	0970	Wpływy z różnych dochodów	4 155,30	4 155,30	4 155,30	-	100,00
	2010	Dotacje celowe otrzymane z budżetu państwa na realizację zadań bieżących z zakresu administracji rządowej oraz innych zadań zleconych gminie (związkom gmin, związkom powiatowo-gminnym) ustawami-karta dużej rodziny	100,00	-	-	-	-
	2030	Dotacje celowe otrzymane z budżetu państwa na realizację własnych zadań bieżących gmin (związków gmin, związków powiatowo-gminnych)-dożywianie	49 000,00	40 971,44	40 971,44	-	83,62
854		Edukacyjna opieka wychowawcza	47 941,00	47 252,28	47 252,28	-	98,56
	2030	Dotacje celowe otrzymane z budżetu państwa na realizację własnych zadań bieżących gmin (związków gmin, związków powiatowo-gminnych)-stypendia szkolne	46 471,00	46 471,00	46 471,00	-	100,00
	2040	Dotacje celowe otrzymane z budżetu państwa na realizację zadań bieżących gmin z zakresu edukacyjnej opieki wychowawczej finansowanych w całości przez budżet państwa w ramach programów rządowych-wyprawa szkolna	1 470,00	781,28	781,28	-	53,15
900		Gospodarka komunalna i ochrona środowiska	765 646,05	729 334,18	685 594,61	43 739,57	95,26
	0830	Wpływy z usług	6 000,00	6 141,48	6 141,48	-	102,36
	0490	Wpływy z innych lokalnych opłat pobieranych przez jednostki samorządu terytorialnego na podstawie odrębnych ustaw -gospodarka odpadami	700 000,00	663 623,63	663 623,63	-	94,80
	6280	Środki otrzymane od pozostałych jednostek zaliczanych do sektora finansów publicznych na finansowanie lub dofinansowanie kosztów realizacji inwestycji i zakupów inwestycyjnych jednostek zaliczanych do sektora finansów publicznych	43 739,57	43 739,57	-	43 739,57	100,00
	0690	Wpływy z różnych opłat	250,00	250,00	250,00	-	100,00
	0690	Wpływy z różnych opłat	15 150,00	15 073,54	15 073,54	-	99,50
	0400	Wpływy z opłaty produktowej	506,48	505,96	505,96	-	99,90
921		Kultura i ochrona dziedzictwa narodowego	15 934,37	15 434,37	15 434,37	-	96,86
	2008	Dotacje celowe w ramach programów finansowanych z udziałem środków europejskich oraz środków, o których mowa w art.5 ust.1 pkt 3 oraz ust. 3 pkt 5 i 6 ustawy, lub płatności w ramach budżetu środków europejskich, z wyłączeniem dochodów klasyfikowanych w paragrafie 205	14 458,76	14 458,76	14 458,76	-	100,00
	2700	Środki na dofinansowanie własnych zadań bieżących gmin, powiatów (związków gmin, związków powiatowo-gminnych, związków powiatów), samorządów województw, pozyskane z innych źródeł	1 475,61	975,61	975,61	-	66,12
926		Kultura fizyczna	9 993,00	9 993,00	-	9 993,00	100,00
	6300	Dotacja celowa otrzymana z tytułu pomocy finansowej udzielanej między jednostkami samorządu terytorialnego na dofinansowanie własnych zadań inwestycyjnych i zakupów inwestycyjnych	9 993,00	9 993,00	-	9 993,00	100,00
		Razem:	13 737 798,04	12 586 913,74	12 421 394,40	1 165 519,34	91,62

**REALIZACJA WYKONANIA DOCHODÓW BUDŻETU (zadania własne) za 2016 rok
według działów klasyfikacji budżetowej i ważniejszych źródeł**

Dział	Paragraf	Treść	Plan na 2016 rok	Wykonanie za 2016 rok			%
				Ogółem	W tym:		
					Dochody bieżące	Dochody majątkowa	
1	2	3	4	5	6	7	8
010		Rolnictwo i łowiectwo	11 949,00	9 808,43	9 808,43	-	82,09
	0750	Wpływy z najmu i dzierżawy składników majątkowych Skarbu Państwa, jednostek samorządu terytorialnego lub innych jednostek zaliczanych do sektora finansów publicznych oraz innych umów o podobnym charakterze	11 949,00	9 808,43	9 808,43		82,09
400		Wytwarzanie i zaopatrywanie w energię elektryczną, gaz i wodę	8 000,00	1 131,95	1 131,95	-	14,15
	0830	Wpływy z usług	8 000,00	1 131,95	1 131,95		14,15
600		Transport i łączność	69 898,40	54 585,70	54 585,70	-	78,09
	0830	Wpływy z usług	44 798,40	29 572,00	29 572,00		66,01
	2320	Dotacje celowe otrzymane z powiatu na zadania bieżące realizowane na podstawie porozumień (umów) między jednostkami samorządu terytorialnego	25 100,00	25 013,70	25 013,70		99,66
630		Turystyka	41 976,00	28 967,78	28 967,78	-	69,01
	0750	Wpływy z najmu i dzierżawy składników majątkowych Skarbu Państwa, jednostek samorządu terytorialnego lub innych jednostek zaliczanych do sektora finansów publicznych oraz innych umów o podobnym charakterze	38 000,00	27 115,93	27 115,93		71,36
	2700	Środki na dofinansowanie własnych zadań bieżących gmin, powiatów (związków gmin, związków powiatowo-gminnych, związków powiatów), samorządów województw, pozyskane z innych źródeł	3 976,00	1 851,85	1 851,85		46,58
700		Gospodarka mieszkaniowa	360 747,43	278 791,76	167 004,99	111 786,77	77,28
	0550	Wpływy z opłat z tytułu użytkowania wieczystego nieruchomości	55 000,00	35 591,56	35 591,56		64,71
	0690	Wpływy z różnych opłat	180,00	179,10	179,10		99,50
	0750	Wpływy z najmu i dzierżawy składników majątkowych Skarbu Państwa, jednostek samorządu terytorialnego lub innych jednostek zaliczanych do sektora finansów publicznych oraz innych umów o podobnym charakterze	126 000,00	130 265,73	130 265,73		103,39
	0760	Wpływy z tytułu przekształcenia prawa użytkowania wieczystego przysługującego osobom fizycznym w prawo własności	13 307,73	13 298,97	-	13 298,97	99,93
	0770	Wpłaty z tytułu odpłatnego nabycia prawa własności oraz prawa użytkowania wieczystego nieruchomości	164 759,70	98 487,80	-	98 487,80	59,78
	0970	Wpływy z różnych dochodów	1 500,00	968,60	968,60		64,57
710		Działalność usługowa	27 260,00	28 980,00	28 980,00	-	106,31
	0960	Wpływy z otrzymanych spadków, zapisów i darowizn w postaci pieniężnej	10 260,00	10 260,00	10 260,00		100,00
	0830	Wpływy z usług (CEMENTARZE)	17 000,00	18 720,00	18 720,00		110,12
750		Administracja publiczna	8 678,70	7 754,82	7 754,82	-	89,35
	2360	Dochody jednostek samorządu terytorialnego związane z realizacją zadań z zakresu administracji rządowej oraz innych zadań zleconych ustawami	10,00	4,65	4,65		46,50
	0690	Wpływy z różnych opłat	6 950,00	7 021,66	7 021,66		101,03
	0970	Wpływy z różnych dochodów	1 300,00	309,81	309,81		23,83
	0970	Wpływy z różnych dochodów	418,70	418,70	418,70		100,00
756		Dochody od osób prawnych, od osób fizycznych i od innych jednostek nieposiadających osobowości prawnej oraz wydatki związane z ich poborem	4 985 796,28	4 133 334,03	4 133 334,03	-	82,90
	0350	Wpływy z podatku od działalności gospodarczej osób fizycznych, opłacanego w formie karty podatkowej	91,00	152,00	152,00		167,03
	0910	Wpływy z odsetek od nieterminowych wpłat z tytułu podatków i opłat	50,00	-	-		-

Dział	Paragraf	Treść	Plan na 2016 rok	Wykonanie za 2016 rok			%
				Ogółem	W tym:		
					Dochody bieżące	Dochody majątkowe	
1	2	3	4	5	6	7	8
	0310	Wpływy z podatku od nieruchomości-OSOBY PRAWNE	1 695 671,28	1 184 507,24	1 184 507,24	-	69,85
	0320	Wpływy z podatku rolnego-OSOBY PRAWNE	132 000,00	101 727,00	101 727,00	-	77,07
	0330	Wpływy z podatku leśnego-OSOBY PRAWNE	175 709,00	175 709,00	175 709,00	-	100,00
	0500	Wpływy z podatku od czynności cywilnoprawnych	3 300,00	-	-	-	-
	0910	Wpływy z odsetek od nieterminowych wpłat z tytułu podatków i opłat	1 200,00	706,10	706,10	-	58,84
	2680	Rekompensaty utraconych dochodów w podatkach i opłatach lokalnych	9 300,00	4 299,00	4 299,00	-	46,23
	0310	Wpływy z podatku od nieruchomości - OSOBY FIZYCZNE	799 000,00	629 217,80	629 217,80	-	78,75
	0320	Wpływy z podatku rolnego-OSOBY FIZYCZNE	320 000,00	301 648,72	301 648,72	-	94,27
	0330	Wpływy z podatku leśnego-OSOBY FIZYCZNE	10 500,00	8 296,88	8 296,88	-	79,02
	0340	Wpływy z podatku od środków transportowych	30 000,00	29 803,70	29 803,70	-	99,35
	0360	Wpływy z podatku od spadków i darowizn	10 000,00	2 666,30	2 666,30	-	26,66
	0370	Wpływy z opłaty od posiadania psów	3 000,00	1 920,00	1 920,00	-	64,00
	0430	Wpływy z opłaty targowej	25 000,00	22 819,00	22 819,00	-	91,28
	0440	Wpływy z opłaty miejscowej	20 000,00	18 380,50	18 380,50	-	91,90
	0500	Wpływy z podatku od czynności cywilnoprawnych	120 000,00	103 064,35	103 064,35	-	85,89
	0910	Wpływy z odsetek od nieterminowych wpłat z tytułu podatków i opłat	20 000,00	20 207,70	20 207,70	-	101,04
	0410	Wpływy z opłaty skarbowej	19 000,00	15 091,60	15 091,60	-	79,43
	0460	Wpływy z opłaty eksploatacyjnej	95 000,00	17 000,40	17 000,40	-	17,90
	0480	Wpływy z opłat za zezwolenia na sprzedaż napojów alkoholowych	66 600,00	66 556,22	66 556,22	-	99,93
	0490	Wpływy z innych lokalnych opłat pobieranych przez jednostki samorządu terytorialnego na podstawie odrębnych ustaw	17 800,00	17 443,68	17 443,68	-	98,00
	0010	Wpływy z podatku dochodowego od osób fizycznych	1 292 575,00	1 314 521,00	1 314 521,00	-	101,70
	0020	Wpływy z podatku dochodowego od osób prawnych	120 000,00	97 899,84	97 899,84	-	81,58
758		Różne rozliczenia	3 509 316,09	3 509 233,98	3 509 233,98	-	100,00
	2920	Subwencje ogólne z budżetu państwa	2 576 110,00	2 576 110,00	2 576 110,00	-	100,00
	2920	Subwencje ogólne z budżetu państwa	760 740,00	760 740,00	760 740,00	-	100,00
	0690	Wpływy z różnych opłat - Odzyskany Vat	159 460,00	159 460,00	159 460,00	-	100,00
	0920	Wpływy z pozostałych odsetek	100,00	17,89	17,89	-	17,89
	0970	Wpływy z różnych dochodów	623,44	623,44	623,44	-	100,00
	2030	Dotacje celowe otrzymane z budżetu państwa na realizację własnych zadań bieżących gmin (związków gmin, związków powiatowo-gminnych)	4 822,53	4 822,53	4 822,53	-	100,00
	8120	Wpłaty odsetek od pożyczek udzielonych przez jednostkę samorządu terytorialnego	467,12	467,12	467,12	-	100,00
	2920	Subwencje ogólne z budżetu państwa	6 993,00	6 993,00	6 993,00	-	100,00
801		Oświata i wychowanie	155 715,02	154 894,31	154 894,31	-	99,47
	0690	Wpływy z różnych opłat	1 890,00	5 679,03	5 679,03	-	300,48
	0750	Wpływy z najmu i dzierżawy składników majątkowych Skarbu Państwa, jednostek samorządu terytorialnego lub innych jednostek zaliczanych do sektora finansów publicznych oraz innych umów o podobnym charakterze	60 000,00	59 136,35	59 136,35	-	98,56
	0920	Wpływy z pozostałych odsetek	0,33	0,43	0,43	-	130,30
	0970	Wpływy z różnych dochodów	3 644,69	-	-	-	-
	2030	Dotacje celowe otrzymane z budżetu państwa na realizację własnych zadań bieżących gmin (związków gmin, związków powiatowo-gminnych)-oddziały przedszkolne	54 800,00	54 800,00	54 800,00	-	100,00

Dział	Paragraf	Treść	Plan na 2016 rok	Wykonanie za 2016 rok			%
				Ogółem	W tym:		
					Dochody bieżące	Dochody majątkowe	
1	2	3	4	5	6	7	8
	0660	Wpływy z opłat za korzystanie z wychowania przedszkolnego	2 500,00	2 398,50	2 398,50	-	95,94
	2030	Dotacje celowe otrzymane z budżetu państwa na realizację własnych zadań bieżących gmin (związków gmin, związków powiatowo-gminnych) - punkt przedszkolny	32 880,00	32 880,00	32 880,00	-	100,00
852		Pomoc społeczna	487 949,30	434 696,05	434 696,05	-	89,09
	2030	Dotacje celowe otrzymane z budżetu państwa na realizację własnych zadań bieżących gmin (związków gmin, związków powiatowo-gminnych)- asystent rodziny	13 119,00	12 500,00	12 500,00	-	95,28
	2360	Dochody jednostek samorządu terytorialnego związane z realizacją zadań z zakresu administracji rządowej oraz innych zadań zleconych ustawami	25 000,00	10 236,61	10 236,61	-	40,95
	2910	Wpływy ze zwrotów dotacji oraz płatności, w tym wykorzystanych niezgodnie z przeznaczeniem lub wykorzystanych z naruszeniem procedur, o których mowa w art. 184 ustawy, pobranych nienależnie lub w nadmiernej wysokości	100,00	-	-	-	-
	2030	Dotacje celowe otrzymane z budżetu państwa na realizację własnych zadań bieżących gmin (związków gmin, związków powiatowo-gminnych)	20 343,00	19 389,36	19 389,36	-	95,31
	2030	Dotacje celowe otrzymane z budżetu państwa na realizację własnych zadań bieżących gmin (związków gmin, związków powiatowo-gminnych)	41 900,00	25 887,72	25 887,72	-	61,78
	2030	Dotacje celowe otrzymane z budżetu państwa na realizację własnych zadań bieżących gmin (związków gmin, związków powiatowo-gminnych)	251 811,00	239 034,62	239 034,62	-	94,93
	2030	Dotacje celowe otrzymane z budżetu państwa na realizację własnych zadań bieżących gmin (związków gmin, związków powiatowo-gminnych)	82 521,00	82 521,00	82 521,00	-	100,00
	0970	Wpływy z różnych dochodów	4 155,30	4 155,30	4 155,30	-	100,00
	2030	Dotacje celowe otrzymane z budżetu państwa na realizację własnych zadań bieżących gmin (związków gmin, związków powiatowo-gminnych)-dożywianie	49 000,00	40 971,44	40 971,44	-	83,62
854		Edukacyjna opieka wychowawcza	47 941,00	47 252,28	47 252,28	-	98,56
	2030	Dotacje celowe otrzymane z budżetu państwa na realizację własnych zadań bieżących gmin (związków gmin, związków powiatowo-gminnych)-stypendia szkolne	46 471,00	46 471,00	46 471,00	-	100,00
	2040	Dotacje celowe otrzymane z budżetu państwa na realizację zadań bieżących gmin z zakresu edukacyjnej opieki wychowawczej finansowanych w całości przez budżet państwa w ramach programów rządowych-wyprawa szkolna	1 470,00	781,28	781,28	-	53,15
900		Gospodarka komunalna i ochrona środowiska	765 646,05	729 334,18	685 594,61	43 739,57	95,26
	0830	Wpływy z usług	6 000,00	6 141,48	6 141,48	-	102,36
	0490	Wpływy z innych lokalnych opłat pobieranych przez jednostki samorządu terytorialnego na podstawie odrębnych ustaw -gospodarka odpadami	700 000,00	663 623,63	663 623,63	-	94,80
	6280	Środki otrzymane od pozostałych jednostek zaliczanych do sektora finansów publicznych na finansowanie lub dofinansowanie kosztów realizacji inwestycji i zakupów inwestycyjnych jednostek zaliczanych do sektora finansów publicznych	43 739,57	43 739,57	-	43 739,57	100,00
	0690	Wpływy z różnych opłat	250,00	250,00	250,00	-	100,00
	0690	Wpływy z różnych opłat	15 150,00	15 073,54	15 073,54	-	99,50
	0400	Wpływy z opłaty produktowej	506,48	505,96	505,96	-	99,90

Dział	Paragraf	Treść	Plan na 2016 rok	Wykonanie za 2016 rok			%
				Ogółem	W tym:		
					Dochody bieżące	Dochody majątkowe	
1	2	3	4	5	6	7	8
921		Kultura i ochrona dziedzictwa narodowego	15 934,37	15 434,37	15 434,37	-	96,86
	2008	Dotacje celowe w ramach programów finansowanych z udziałem środków europejskich oraz środków, o których mowa w art.5 ust.1 pkt 3 oraz ust. 3 pkt 5 i 6 ustawy, lub płatności w ramach budżetu środków europejskich, z wyłączeniem dochodów klasyfikowanych w paragrafie 205	14 458,76	14 458,76	14 458,76	-	100,00
	2700	Środki na dofinansowanie własnych zadań bieżących gmin, powiatów (związków gmin, związków powiatowo-gminnych, związków powiatów), samorządów województw, pozyskane z innych źródeł	1 475,61	975,61	975,61	-	66,12
926		Kultura fizyczna	9 993,00	9 993,00	-	9 993,00	100,00
	6300	Dotacja celowa otrzymana z tytułu pomocy finansowej udzielanej między jednostkami samorządu terytorialnego na dofinansowanie własnych zadań inwestycyjnych i zakupów inwestycyjnych	9 993,00	9 993,00	-	9 993,00	100,00
Razem:			10 506 800,64	9 444 192,64	9 278 673,30	165 519,34	89,89

**REALIZACJA WYKONANIA DOCHODÓW BUDŻETU (zadania zlecone) za 2016 rok
według działów klasyfikacji budżetowej i ważniejszych źródeł**

Dział	Paragraf	Treść	Plan na 2016 rok	Wykonanie za 2016 rok			%
				Ogółem	W tym:		
1	2	3	4	5	6	7	8
					Dochody bieżące	Dochody majątkowe	
010		Rolnictwo i łowiectwo	169 877,63	169 877,63	169 877,63	-	100,00
	2010	Dotacje celowe otrzymane z budżetu państwa na realizację zadań bieżących z zakresu administracji rządowej oraz innych zadań zleconych gminie (związkom gmin, związkom powiatowo-gminnym) ustawami	169 877,63	169 877,63	169 877,63		100,00
750		Administracja publiczna	31 294,00	26 654,32	26 654,32	-	85,17
	2010	Dotacje celowe otrzymane z budżetu państwa na realizację zadań bieżących z zakresu administracji rządowej oraz innych zadań zleconych gminie (związkom gmin, związkom powiatowo-gminnym) ustawami	31 294,00	26 654,32	26 654,32		85,17
751		Urzędy naczelnych organów władzy państwowej, kontroli i ochrony prawa oraz sądownictwa	2 672,00	2 670,81	2 670,81	-	99,96
	2010	Dotacje celowe otrzymane z budżetu państwa na realizację zadań bieżących z zakresu administracji rządowej oraz innych zadań zleconych gminie (związkom gmin, związkom powiatowo-gminnym) ustawami	2 672,00	2 670,81	2 670,81		99,96
801		Oświata i wychowanie	22 208,78	22 018,92	22 018,92	-	99,15
	2010	Dotacje celowe otrzymane z budżetu państwa na realizację zadań bieżących z zakresu administracji rządowej oraz innych zadań zleconych gminie (związkom gmin, związkom powiatowo-gminnym) ustawami podręczniki	11 459,13	11 428,10	11 428,10		99,73
	2010	Dotacje celowe otrzymane z budżetu państwa na realizację zadań bieżących z zakresu administracji rządowej oraz innych zadań zleconych gminie (związkom gmin, związkom powiatowo-gminnym) ustawami podręczniki	9 299,69	9 245,88	9 245,88		99,42
	2010	Dotacje celowe otrzymane z budżetu państwa na realizację zadań bieżących z zakresu administracji rządowej oraz innych zadań zleconych gminie (związkom gmin, związkom powiatowo-gminnym) ustawami podręczniki	1 449,96	1 344,94	1 344,94		92,76
852		Pomoc społeczna	3 004 944,99	2 921 499,42	2 921 499,42	-	97,22
	2060	Dotacje celowe otrzymane z budżetu państwa na zadania bieżące z zakresu administracji rządowej zlecone gminom (związkom gmin, związkom powiatowo-gminnym), związane z realizacją świadczenia wychowawczego stanowiącego pomoc państwa w wychowywaniu dzieci- program 500+	1 570 117,00	1 501 593,26	1 501 593,26		95,64
	2010	Dotacje celowe otrzymane z budżetu państwa na realizację zadań bieżących z zakresu administracji rządowej oraz innych zadań zleconych gminie (związkom gmin, związkom powiatowo-gminnym) ustawami	1 418 476,00	1 403 974,21	1 403 974,21		98,98
	2010	Dotacje celowe otrzymane z budżetu państwa na realizację zadań bieżących z zakresu administracji rządowej oraz innych zadań zleconych gminie (związkom gmin, związkom powiatowo-gminnym) ustawami	14 742,00	14 718,60	14 718,60		99,84
	2010	Dotacje celowe otrzymane z budżetu państwa na realizację zadań bieżących z zakresu administracji rządowej oraz innych zadań zleconych gminie (związkom gmin, związkom powiatowo-gminnym) ustawami	1 509,99	1 213,35	1 213,35		80,35
	2010	Dotacje celowe otrzymane z budżetu państwa na realizację zadań bieżących z zakresu administracji rządowej oraz innych zadań zleconych gminie (związkom gmin, związkom powiatowo-gminnym) ustawami karta dużej rodziny	100,00	-	-		-
		Razem:	3 230 997,40	3 142 721,10	3 142 721,10	-	97,27

**DOCHODY ZA WYDAWANE ZEZWOLENIA
NA SPRZEDAŻ NAPOJÓW ALKOHOLOWYCH ORAZ ZA KORZYSTANIE Z TYCH ZEZWOLEŃ
za 2016 rok**

według działów, rozdziałów, paragrafów klasyfikacji budżetowej

Dział	Rozdział	Paragraf	Nazwa podziałki klasyfikacji budżetowej	Plan na 2016 rok	Wykonanie za 2016 rok			%
					Ogółem	w tym:		
1	2	3	4	5	6	7	8	9
						Dochody bieżące	Dochody majątkowe	
756			DOCHODY OD OSÓB PRAWNYCH, OD OSÓB FIZYCZNYCH I OD INNYCH JEDNOSTEK NIEPOSIAJĄCYCH OSOBOWOŚCI PRAWNEJ ORAZ WYDATKI ZWIĄZANE Z ICH POBREM	66 600,00	66 556,22	66 556,22	-	99,93
	75618		Wpływy z innych opłat stanowiących dochody jednostek samorządu terytorialnego na podstawie ustaw	66 600,00	66 556,22	66 556,22	-	
		0 480	Wpływy z opłat za zezwolenia na sprzedaż napojów alkoholowych	66 600,00	66 556,22	66 556,22	-	99,93
			Razem	66 600,00	66 556,22	66 556,22	-	99,93

**WYKONANIE DOCHODÓW ZWIĄZANYCH Z REALIZACJĄ ZADAŃ WYKONYWANYCH NA PODSTAWIE POROZUMIEŃ (UMÓW)
MIĘDZY JEDNOSTKAMI SAMORZĄDU TERYTORIALNEGO
'za 2016 rok**

Dział	Rozdział	Paragraf	Nazwa podziałki klasyfikacji budżetowej	Plan na 2016 rok	Wykonanie za 2016 rok			%
					Ogółem	W tym: Dochody bieżące	Dochody majątkowe	
1	2	3	4	5	6	7	8	9
600			TRANSPORT I ŁĄCZNOŚĆ	25 100,00	25 013,70	25 013,70	-	99,66
	60014		Drogi publiczne powiatowe	25 100,00	25 013,70	25 013,70	-	99,66
		2320	Dotacje celowe otrzymane z powiatu na zadania bieżące realizowane na podstawie porozumień (umów) między jednostkami samorządu terytorialnego - utrzymanie czystości ulic powiatowych	25 100,00	25 013,70	25 013,70	-	99,66
Razem				25 100,00	25 013,70	25 013,70	-	99,66

WYKONANIE I STRUKTURA WYDATKÓW BUDŻETU GMINY
za 2016 rok
według działów klasyfikacji budżetowej

Dział	Nazwa działu	Plan na 2016 rok	Wykonanie za 2016 rok	% wykonania planu	Struktura % wykonania
1	2	3	4	5	6
0 10	ROLNICTWO I ŁOWIECTWO	198 158,63	195 188,50	98,50	1,59
600	TRANSPORT I ŁĄCZNOŚĆ	110 523,32	76 724,03	69,42	0,63
630	TURYSTYKA	37 400,00	37 106,96	99,22	0,30
700	GOSPODARKA MIESZKANIOWA	52 500,00	46 454,36	88,48	0,38
710	DZIAŁALNOŚĆ USŁUGOWA	80 750,00	67 861,16	84,04	0,55
750	ADMINISTRACJA PUBLICZNA	1 711 201,15	1 630 880,77	95,31	13,29
751	URZĘDY NACZELNYCH ORGANÓW WŁADZY PAŃSTWOWEJ, KONTROLI I OCHRONY PRAWA ORAZ SĄDOWNICTWA	2 672,00	2 670,81	99,96	0,02
754	BEZPIECZEŃSTWO PUBLICZNE I OCHRONA PRZECIWPOŻAROWA	80 800,00	74 437,54	92,13	0,61
757	OBSŁUGA DŁUGU PUBLICZNEGO	75 000,00	74 045,86	98,73	0,60
758	RÓŻNE ROZLICZENIA	45 000,00	-	-	-
801	OŚWIATA I WYCHOWANIE	4 732 249,78	4 270 086,85	90,23	34,79
851	OCHRONA ZDROWIA	73 520,00	67 867,97	92,31	0,55
852	POMOC SPOŁECZNA	4 264 585,13	4 047 388,78	94,91	32,97
854	EDUKACYJNA OPIEKA WYCHOWAWCZA	63 919,30	63 215,04	98,90	0,51
900	GOSPODARKA KOMUNALNA I OCHRONA ŚRODOWISKA	1 371 967,25	1 114 529,17	81,24	9,08
921	KULTURA I OCHRONA DZIEDZICTWA NARODOWEGO	418 792,57	332 942,45	79,50	2,71
926	KULTURA FIZYCZNA I SPORT	187 671,24	173 590,57	92,50	1,41
OGÓLEM		13 506 710,37	12 274 990,82	90,88	100,00

5

10

PLAN I WYKONANIE WYDATKÓW BUDŻETOWYCH
za 2016 rok
według działów, rozdziałów i paragrafów klasyfikacji budżetowej
- część opisowa

Dział	Rozdział	Paragraf	Treść	Plan na 2016 rok	Wykonanie za 2016 rok	%
1	2	3	4	5	6	7
0 10			Rolnictwo i łowiectwo	198 158,63	195 188,50	98,50
	0 1030		Izby rolnicze	13 040,00	10 071,81	77,24
		2850	Wpłaty gmin na rzecz izb rolniczych w wysokości 2% uzyskanych wpływów z podatku rolnego	13 040,00	10 071,81	77,24
	0 1095		Pozostała działalność	185 118,63	185 116,69	100,00
		4110	Składki na ubezpieczenia społeczne	573,65	572,72	99,84
		4120	Składki na Fundusz Pracy	54,25	54,25	100,00
		4170	Wynagrodzenia bezosobowe	5 365,25	5 364,58	99,99
		4210	Zakup materiałów i wyposażenia	2 639,00	2 638,66	99,99
		4300	Zakup usług pozostałych	9 917,88	9 917,88	100,00
		4360	Opłaty z tytułu zakupu usług telekomunikacyjnych	21,90	21,90	100,00
		4430	Różne opłaty i składki	166 546,70	166 546,70	100,00
600			Transport i łączność	110 523,32	76 724,03	69,42
	60013		Drogi publiczne wojewódzkie	704,00	369,00	52,41
		4210	Zakup materiałów i wyposażenia	704,00	369,00	52,41
	60014		Drogi publiczne powiatowe	58 612,00	53 026,43	90,47
		3110	Świadczenia społeczne	20 100,00	17 949,60	89,30
		4210	Zakup materiałów i wyposażenia	1 000,00	764,04	76,40
		4300	Zakup usług pozostałych	6 500,00	6 300,06	96,92
		4430	Różne opłaty i składki	11 012,00	11 011,99	100,00
		6050	Wydatki inwestycyjne jednostek budżetowych	20 000,00	17 000,74	85,00
	60016		Drogi publiczne gminne	51 207,32	23 328,60	45,56
		4210	Zakup materiałów i wyposażenia	5 000,00	4 366,80	87,34
		4270	Zakup usług remontowych	8 640,00	4 132,80	47,83
		4300	Zakup usług pozostałych	13 300,32	11 984,56	90,11
		6050	Wydatki inwestycyjne jednostek budżetowych	24 267,00	2 844,44	11,72
630			Turystyka	37 400,00	37 106,96	99,22
	63095		Pozostała działalność	37 400,00	37 106,96	99,22
		4210	Zakup materiałów i wyposażenia	1 780,00	1 778,82	99,93
		4260	Zakup energii	3 220,00	3 067,66	95,27
		4300	Zakup usług pozostałych	32 400,00	32 260,48	99,57
700			Gospodarka mieszkaniowa	52 500,00	46 454,36	88,48
	70005		Gospodarka gruntami i nieruchomościami	12 675,00	11 511,79	90,82
		4300	Zakup usług pozostałych	12 675,00	11 511,79	90,82

1	2	3	4	5	6	7
	70095		Pozostała działalność	39 825,00	34 942,57	87,74
		4110	Składki na ubezpieczenia społeczne	297,00	296,99	100,00
		4170	Wynagrodzenia bezosobowe	437,00	436,27	99,83
		4210	Zakup materiałów i wyposażenia	3 500,00	3 304,43	94,41
		4260	Zakup energii	2 500,00	2 411,24	96,45
		4270	Zakup usług remontowych	6 000,00	5 938,57	98,98
		4300	Zakup usług pozostałych	27 091,00	22 555,07	83,26
710			Działalność usługowa	80 750,00	67 861,16	84,04
	71004		Plany zagospodarowania przestrzennego	24 000,00	23 934,00	99,73
		4300	Zakup usług pozostałych	24 000,00	23 934,00	99,73
	71012		Zadania z zakresu geodezji i kartografii	2 900,00	2 380,00	82,07
		4300	Zakup usług pozostałych	2 900,00	2 380,00	82,07
	71035		Cmentarze	51 138,00	38 835,16	75,94
		4210	Zakup materiałów i wyposażenia	10 640,00	1 877,05	17,64
		4260	Zakup energii	1 698,00	1 696,74	99,92
		4300	Zakup usług pozostałych	21 800,00	19 405,22	89,01
		6060	Wydatki na zakupy inwestycyjne jednostek budżetowych- chłodnia w kaplicy	17 000,00	15 856,15	93,27
	71095		Pozostała działalność	2 712,00	2 712,00	100,00
		4300	Zakup usług pozostałych	2 712,00	2 712,00	100,00
750			Administracja publiczna	1 711 201,15	1 630 880,77	95,31
	75011		Urzędy wojewódzkie	31 352,52	26 711,84	85,20
		2910	Zwrot dotacji oraz płatności, w tym wykorzystanych niezgodnie z przeznaczeniem lub wykorzystanych z naruszeniem procedur, o których mowa w art. 184 ustawy, pobranych nienależnie lub w nadmiernej wysokości	57,52	57,52	100,00
		4010	Wynagrodzenia osobowe pracowników	25 841,91	22 019,29	85,21
		4110	Składki na ubezpieczenia społeczne	4 418,97	3 765,30	85,22
		4120	Składki na Fundusz Pracy	633,12	539,47	85,21
		4300	Zakup usług pozostałych	400,00	330,26	82,57
		4560	Odsetki od dotacji oraz płatności: wykorzystanych niezgodnie z przeznaczeniem lub wykorzystanych z naruszeniem procedur, o których mowa w art. 184 ustawy, pobranych nienależnie lub w nadmiernej wysokości	1,00	-	-
	75022		Rady gmin (miast i miast na prawach powiatu)	72 790,00	62 339,53	85,64
		3030	Różne wydatki na rzecz osób fizycznych: diety radnych, przewodniczącego i vice przewodniczącego, diety przewodniczących komisji	71 600,00	61 185,79	85,46
		4210	Zakup materiałów i wyposażenia	500,00	466,74	93,35
		4300	Zakup usług pozostałych	690,00	687,00	99,57
	75023		Urzędy gmin	1 502 038,63	1 444 310,30	96,16
		3020	Wydatki osobowe niezaliczone do wynagrodzeń	2 000,00	2 000,00	100,00

1	2	3	4	5	6	7
		4010	Wynagrodzenia osobowe pracowników	902 559,00	883 785,35	97,92
		4040	Dodatkowe wynagrodzenia roczne	76 378,00	76 377,76	100,00
		4110	Składki na ubezpieczenie społeczne	170 070,00	159 003,84	93,49
		4120	Składki na Fundusz Pracy	21 302,00	19 970,22	93,75
		4170	Wynagrodzenia bezosobowe	6 603,00	6 602,68	100,00
		4210	Zakup materiałów i wyposażenia: czasopisma, materiały kancelaryjne, zakup druków, formularzy, tonera do kopiarki, środków bhp, zakup paliwa i części zamienne do samochodu służbowego, środków czystości	50 222,00	43 804,40	87,22
		4260	Zakup energii elektrycznej i wody w budynku Urzędu	27 905,00	20 597,66	73,81
		4280	Zakup usług zdrowotnych	250,00	250,00	100,00
		4300	Zakup usług pozostałych: zakupy związane z pracą Urzędu Gminy i Miasta, w tym: opłaty pocztowe, telefoniczne, wymiana gaśnic przeciwpożarowych, wywóz nieczystości, porady prawne, opłaty za szkolenia, za nadzór Informatyczny, za nadzór programów SIGID oraz LEGALIS, itp.	178 421,16	167 834,05	94,07
		4360	Opłaty z tytułu zakupu usług telekomunikacyjnych	16 700,00	14 991,77	89,77
		4410	Podróże służbowe krajowe pracowników	5 500,00	5 309,17	96,53
		4430	Różne opłaty i składki: m.in. ubezpieczenie mienia i budynku Urzędu	13 460,00	13 456,35	99,97
		4440	Odpisy na zakładowy fundusz świadczeń socjalnych	19 873,05	19 873,05	100,00
		4700	Szkolenia pracowników niebędących członkami korpusu służby cywilnej	7 795,42	7 456,00	95,65
		6060	Wydatki na zakupy inwestycyjne jednostek budżetowych	3 000,00	2 998,00	99,93
	75045		Komisje poborowe	160,00	158,76	99,23
		4410	Podróże służbowe krajowe	160,00	158,76	99,23
	75075		Promocja jednostek samorządu terytorialnego	2 000,00	1 880,00	94,00
		4210	Zakup materiałów i wyposażenia	2 000,00	1 880,00	94,00
	75095		Pozostała działalność	102 860,00	95 480,34	92,83
		2310	Dotacje celowe przekazane gminie na zadania bieżące realizowane na podstawie porozumień (umów) między jednostkami samorządu terytorialnego	830,00	830,00	100,00
		3030	Różne wydatki na rzecz osób fizycznych: diety sołtysów	24 600,00	20 673,00	84,04
		4100	Wynagrodzenia agencyjno-prowizyjne	14 730,00	14 616,48	99,23
		4110	Składki na ubezpieczenia społeczne	610,00	563,63	92,40
		4210	Zakup materiałów i wyposażenia: wydatki na zakupy reprezentacyjne dla Burmistrza Gminy i Miasta	8 000,00	6 777,86	84,72
		4300	Zakup usług pozostałych: opłaty i prowizje bankowe, opłaty za egzekucję podatków i opłat, koszty sądowe itp.	17 990,00	16 720,77	92,94
		4430	Różne opłaty i składki na: Stowarzyszenie Gmin Polskich Euroregionu Pomerania, Stowarzyszenie SIEJA, LGD Dobre Inicjatywy Regionu	30 100,00	30 099,80	100,00
		4580	Pozostałe odsetki	2 000,00	1 692,28	84,61
		4610	Koszty postępowania sądowego i prokuratorskiego	4 000,00	3 506,52	87,66

1	2	3	4	5	6	7
751			URZĘDY NACZELNYCH ORGANÓW WŁADZY PAŃSTWOWEJ, KONTROLI I OCHRONY PRAWA ORAZ SĄDOWNICTWA	2 672,00	2 670,81	99,96
	75101		Urzędy naczelných organów władzy państwowej, kontroli i ochrony prawa	2 672,00	2 670,81	99,96
		4110	Składka na ubezpieczenie społeczne	109,86	109,86	100,00
		4120	Składka na Fundusz Pracy	15,74	15,74	100,00
		4170	Wynagrodzenia bezosobowe	642,40	642,40	100,00
		4210	Zakup materiałów i wyposażenia- URNY WYBORCZE	1 904,00	1 902,81	99,94
754			BEZPIECZEŃSTWO PUBLICZNE I OCHRONA PRZECIWPÓŻAROWA	80 800,00	74 437,54	92,13
	75412		Ochotnicze straże pożarne	80 800,00	74 437,54	92,13
		2820	Dotacja celowa z budżetu na finansowanie lub dofinansowanie zadań zleconych do realizacji stowarzyszeniom	5 000,00	5 000,00	100,00
		3030	Różne wydatki na rzecz osób fizycznych, m.ln.: udział strażaków w akcjach gaśniczych	18 336,00	14 865,68	81,07
		4110	Składki na ubezpieczenie społeczne	1 000,00	863,50	86,35
		4170	Wynagrodzenia bezosobowe	18 040,00	17 756,77	98,
		4210	Zakup materiałów i wyposażenia: zakup paliwa, sprzętu, części zamiennych do samochodów pożarniczych dla OSP Ińsko, itp.	12 457,00	11 493,28	92,26
		4260	Zakup energii elektrycznej i wody w budynkach remizy	10 000,00	9 288,32	92,88
		4300	Zakup usług pozostałych: utrzymanie budynku remizy, naprawy samochodów przeciwpożarowych, badania i przeglądy techniczne pojazdów strażackich, itp.	12 624,00	11 978,82	94,89
		4360	Opłaty z tytułu zakupu usług telekomunikacyjnych	1 000,00	848,17	84,82
		4430	Różne opłaty i składki: opłaty za ubezpieczenia samochodów i drużyn OSP, mienia budynku remizy	2 343,00	2 343,00	100,00
757			OBŚLUGA DŁUGU PUBLICZNEGO	75 000,00	74 045,86	98,73
	75702		Obsługa papierów wartościowych, kredytów i pożyczek jednostek samorządu terytorialnego	75 000,00	74 045,86	98,73
		8110	Odsetki i dyskonto od skarbowych papierów wartościowych, kredytów pożyczek oraz innych instrumentów finansowych, związanych z obsługą długu krajowego	75 000,00	74 045,86	98,73
758			RÓŻNE ROZLICZENIA	45 000,00	-	-
	75818		Rezerwy ogólne i celowe	45 000,00	-	-
		4810	Rezerwy	45 000,00	-	-
801			OŚWIATA I WYCHOWANIE	4 732 249,78	4 270 086,85	90,23
	80101		Szkoły podstawowe	2 714 704,13	2 476 515,51	91,23
		3020	Wydatki osobowe niezaliczone do wynagrodzeń	112 000,00	106 138,15	94,77
		4010	Wynagrodzenia osobowe pracowników	1 682 000,00	1 609 532,17	95,69
		4040	Dodatkowe wynagrodzenie roczne	130 500,00	130 480,23	99,98
		4110	Składki na ubezpieczenia społeczne	333 971,00	290 904,58	87,10
		4120	Składki na Fundusz Pracy	45 300,00	41 804,89	92,28

1	2	3	4	5	6	7
		4170	Wynagrodzenia bezosobowe	3 400,00	3 306,50	97,25
		4210	Zakup materiałów i wyposażenia	53 066,00	51 302,45	96,68
		4240	Zakup środków dydaktycznych i książek	14 459,13	13 598,26	94,05
		4260	Zakup energii	122 700,00	106 190,64	86,54
		4280	Zakup usług zdrowotnych	1 100,00	350,00	31,82
		4300	Zakup usług pozostałych	24 348,00	23 686,20	97,28
		4360	Opłaty z tytułu zakupu usług telekomunikacyjnych	6 400,00	6 169,93	96,41
		4410	Podróże służbowe krajowe	2 500,00	2 254,26	90,17
		4430	Różne opłaty i składki	14 550,00	9 297,39	63,90
		4440	Odписы na zakładowy fundusz świadczeń socjalnych	154 608,00	69 837,00	45,17
		4480	Podatek od nieruchomości	52,00	-	-
		4530	Podatek od towarów i usług (VAT).	3 450,00	2 095,95	60,75
		4570	Odsetki od nieterminowych wpłat z tytułu pozostałych podatków i opłat	9 500,00	8 826,91	92,91
		4700	Szkolenia pracowników niebędących członkami korpusu służby cywilnej	800,00	740,00	92,50
	80103		Oddziały przedszkolne w szkołach podstawowych	213 618,00	193 849,92	90,75
		3020	Wydatki osobowe niezaliczone do wynagrodzeń	10 700,00	9 934,15	92,84
		4010	Wynagrodzenia osobowe pracowników	119 100,00	116 943,71	98,19
		4040	Dodatkowe wynagrodzenie roczne	9 300,00	9 299,82	100,00
		4110	Składki na ubezpieczenia społeczne	15 900,00	13 979,03	87,92
		4120	Składki na Fundusz Pracy	3 100,00	2 524,57	81,44
		4210	Zakup materiałów i wyposażenia	4 800,00	4 395,12	91,57
		4240	Zakup środków dydaktycznych i książek	600,00	210,12	35,02
		4260	Zakup energii	25 130,00	19 591,25	77,96
		4280	Zakup usług zdrowotnych	250,00	-	-
		4300	Zakup usług pozostałych	3 500,00	3 387,15	96,78
		4430	Różne opłaty i składki	1 000,00	1 000,00	100,00
		4440	Odписы na zakładowy fundusz świadczeń socjalnych	20 238,00	12 585,00	62,18
	80104		Przedszkola	28 368,00	18 685,49	65,87
		2310	Dotacje celowe przekazane gminie na zadania bieżące realizowane na podstawie porozumień (umów) między jednostkami samorządu terytorialnego	500,00	458,91	91,78
		3020	Wydatki osobowe niezaliczone do wynagrodzeń	1 400,00	1 067,71	76,27
		4010	Wynagrodzenia osobowe pracowników	14 400,00	11 944,00	82,94
		4110	Składki na ubezpieczenia społeczne	3 100,00	1 344,27	43,36
		4120	Składki na Fundusz Pracy	700,00	287,42	41,06
		4210	Zakup materiałów i wyposażenia	1 300,00	1 046,98	80,54
		4240	Zakup środków dydaktycznych i książek	600,00	279,48	46,58
		4260	Zakup energii	2 500,00	2 036,38	81,46

1	2	3	4	5	6	7
		4300	Zakup usług pozostałych	400,00	220,34	55,09
		4440	Odpisy na zakładowy fundusz świadczeń społecznych	3 468,00	-	-
	80106		Inne formy wychowania przedszkolnego	125 980,00	123 661,12	98,16
		2590	Dotacja podmiotowa z budżetu dla publicznej jednostki systemu oświaty prowadzonej przez osobę prawną inną niż jednostka samorządu terytorialnego lub przez osobę fizyczną	125 980,00	123 661,12	98,16
	80110		Gimnazja	1 055 982,69	948 241,39	89,80
		3020	Wydatki osobowe niezaliczone do wynagrodzeń	52 300,00	49 412,63	94,48
		4010	Wynagrodzenia osobowe pracowników	641 400,00	605 899,40	94,47
		4040	Dodatkowe wynagrodzenie roczne	39 110,00	39 063,43	99,88
		4110	Składki na ubezpieczenia społeczne	131 800,00	110 910,92	84,15
		4120	Składki na Fundusz Pracy	17 200,00	15 720,77	91,40
		4210	Zakup materiałów i wyposażenia	21 800,00	19 372,77	88,87
		4240	Zakup środków dydaktycznych i książek	12 899,69	12 363,03	95,81
		4260	Zakup energii	52 100,00	43 911,82	84,28
		4280	Zakup usług zdrowotnych	200,00	50,00	25,00
		4300	Zakup usług pozostałych	5 800,00	5 141,56	88,65
		4410	Podróże służbowe krajowe	2 500,00	1 612,06	64,48
		4430	Różne opłaty i składki	2 850,00	2 300,00	80,70
		4440	Odpisy na zakładowy fundusz świadczeń społecznych	76 023,00	42 483,00	55,88
	80113		Dowożenie uczniów do szkół	319 947,00	291 813,29	91,21
		4110	Składki na ubezpieczenia społeczne	71,00	70,46	99,24
		4120	Składki na Fundusz Pracy	11,00	10,08	91,64
		4170	Wynagrodzenia bezosobowe	41 491,09	41 490,83	100,00
		4300	Zakup usług pozostałych	278 373,91	250 241,92	89,89
	80146		Dokształcanie i doskonalenie nauczycieli	7 589,00	6 973,06	91,89
		4240	Zakup środków dydaktycznych i książek	800,00	696,03	87,00
		4300	Zakup usług pozostałych	4 000,00	3 850,00	96,25
		4410	Podróże służbowe krajowe	2 500,00	2 297,03	91,88
		4700	Szkolenia pracowników niebędących członkami korpusu służby cywilnej	289,00	130,00	44,98
	80149		Realizacja zadań wymagających stosowania specjalnej organizacji nauki i metod pracy dla dzieci w przedszkolach, oddziałach przedszkolnych w szkołach podstawowych i innych formach wychowania przedszkolnego	47 287,00	41 601,62	87,98
		3020	Wydatki osobowe niezaliczone do wynagrodzeń	400,00	289,36	72,34
		4010	Wynagrodzenia osobowe pracowników	26 900,00	24 843,80	92,36
		4040	Dodatkowe wynagrodzenie roczne	2 530,00	2 522,98	99,72
		4110	Składki na ubezpieczenia społeczne	5 200,00	3 974,84	76,44
		4120	Składki na Fundusz Pracy	700,00	586,79	83,83

1	2	3	4	5	6	7
		4210	Zakup materiałów i wyposażenia	2 200,00	2 191,93	99,63
		4240	Zakup środków dydaktycznych i książek	300,00	-	-
		4260	Zakup energii	4 800,00	4 175,28	86,99
		4300	Zakup usług pozostałych	3 200,00	3 016,64	94,27
		4440	Odpisy na zakładowy fundusz świadczeń socjalnych	1 057,00	-	-
	80150		Realizacja zadań wymagających stosowania specjalnej organizacji nauki i metod pracy dla dzieci i młodzieży w szkołach podstawowych, gimnazjach, liceach ogólno-kształcących, liceach profilowanych i szkołach zawodowych oraz szkołach artystycznych	144 796,96	131 894,45	91,09
		3020	Wydatki osobowe niezaliczone do wynagrodzeń	6 500,00	6 131,27	94,33
		4010	Wynagrodzenia osobowe pracowników	94 100,00	89 454,73	95,06
		4040	Dodatkowe wynagrodzenie roczne	6 800,00	6 783,81	99,76
		4110	Składki na ubezpieczenia społeczne	20 500,00	17 699,09	86,34
		4120	Składki na Fundusz Pracy	2 900,00	2 669,79	92,06
		4210	Zakup materiałów i wyposażenia	2 500,00	2 448,86	97,95
		4240	Zakup środków dydaktycznych i książek	1 649,96	1 344,94	81,51
		4260	Zakup energii	3 300,00	3 221,96	97,64
		4300	Zakup usług pozostałych	2 140,00	2 140,00	100,00
		4440	Odpisy na zakładowy fundusz świadczeń socjalnych	4 407,00	-	-
	80195		Pozostała działalność	73 977,00	36 851,00	49,81
		4440	Odpisy na zakładowy fundusz świadczeń socjalnych emerytów i rencistów (byłych nauczycieli)	73 977,00	36 851,00	49,81
851			OCHRONA ZDROWIA	73 520,00	67 867,97	93,59
	85153		Zwalczanie narkomanii	1 000,00	-	-
		4210	Zakup materiałów i wyposażenia	200,00	-	-
		4300	Zakup usług pozostałych	800,00	-	-
	85154		Przeciwdziałanie alkoholizmowi	72 520,00	67 867,97	93,59
		2820	Dotacja celowa z budżetu na finansowanie lub dofinansowanie zadań zleconych do realizacji stowarzyszeniom	45 000,00	45 000,00	100,00
		4170	Wynagrodzenia bezosobowe	12 170,00	9 886,59	81,24
		4210	Zakup materiałów i wyposażenia	9 450,00	9 019,30	95,44
		4300	Zakup usług pozostałych	5 000,00	3 227,77	64,56
		4360	Opłaty z tytułu zakupu usług telekomunikacyjnych	500,00	473,55	94,71
		4410	Podróże służbowe krajowe	400,00	260,76	65,19
852			POMOC SPOŁECZNA	4 264 585,13	4 047 388,78	94,91
	85201		Placówki opiekuńczo-wychowawcze	156 623,33	133 195,97	85,04
		4430	Zakup usług przez jednostki samorządu terytorialnego od innych jednostek samorządu terytorialnego	156 623,33	133 195,97	85,04

1	2	3	4	5	6	7
	85202		Domy pomocy społecznej	328 898,11	302 592,42	92,00
		4430	Zakup usług przez jednostki samorządu terytorialnego od Innych jednostek samorządu terytorialnego	328 898,11	302 592,42	92,00
	85206		Wspieranie rodziny	17 939,40	16 339,30	91,08
		4010	Wynagrodzenia osobowe pracowników	13 632,53	12 671,04	92,95
		4110	Składki na ubezpieczenia społeczne	2 688,45	2 256,60	83,94
		4120	Składki na Fundusz Pracy	364,72	306,15	83,94
		4410	Podróże służbowe krajowe	1 253,70	1 105,51	88,18
	85211		Świadczenie wychowawcze	1 570 117,00	1 501 593,26	95,64
		3110	Świadczenia społeczne	1 539 251,44	1 470 727,70	95,55
		4010	Wynagrodzenia osobowe pracowników	17 898,67	17 898,67	100,00
		4110	Składki na ubezpieczenia społeczne	3 232,48	3 232,48	100,00
		4120	Składki na Fundusz Pracy	70,37	70,37	100,00
		4210	Zakup materiałów i wyposażenia	7 207,71	7 207,71	100,00
		4300	Zakup usług pozostałych	1 243,50	1 243,50	100,00
		4360	Oplaty z tytułu zakupu usług telekomunikacyjnych	185,38	185,38	100,00
		4700	Szkolenia pracowników niebędących członkami korpusu służby cywilnej	1 027,45	1 027,45	100,00
	85212		Świadczenia rodzinne, zaliczka alimentacyjna oraz składki na ubezpieczenia emerytalne i rentowe z ubezpieczenia społecznego	1 441 886,29	1 426 613,18	98,94
		2910	Zwrot dotacji oraz płatności, w tym wykorzystanych niezgodnie z przeznaczeniem lub wykorzystanych z naruszeniem procedur, o których mowa w art. 184 ustawy, pobranych nienależnie lub w nadmiernej wysokości	100,00	100,00	100,00
		3110	Świadczenia społeczne	1 311 495,82	1 296 994,03	98,89
		4010	Wynagrodzenia osobowe pracowników	35 174,35	34 767,85	98,84
		4040	Dodatkowe wynagrodzenie roczne	2 161,77	2 161,77	100,00
		4110	Składki na ubezpieczenia społeczne	74 436,77	74 071,95	98,19
		4120	Składki na Fundusz Pracy	440,31	440,31	100,00
		4210	Zakup materiałów i wyposażenia	3 156,32	3 156,32	100,00
		4260	Zakup energii	1 423,72	1 423,72	100,00
		4300	Zakup usług pozostałych	11 883,23	11 883,23	100,00
		4360	Oplaty z tytułu zakupu usług telekomunikacyjnych	130,70	130,70	100,00
		4410	Podróże służbowe krajowe	40,37	40,37	100,00
		4440	Odpisy na zakładowy fundusz świadczeń socjalnych	1 093,93	1 093,93	100,00
		4700	Szkolenia pracowników niebędących członkami korpusu służby cywilnej	349,00	349,00	100,00
	85213		Składki na ubezpieczenie zdrowotne opłacane za osoby pobierające niektóre świadczenia z pomocy społecznej oraz niektóre świadczenia rodzinne	35 085,00	34 107,96	97,22
		4130	Składki na ubezpieczenie zdrowotne	35 085,00	34 107,96	97,22
	85214		Zasiłki i pomoc w naturze oraz składki na ubezpieczenia emerytalne i rentowe	81 900,00	48 126,36	58,76

1	2	3	4	5	6	7
		3110	Świadczenia społeczne: zasiłki i pomoc w naturze	81 900,00	48 126,36	58,76
	85215		Dodatki mieszkaniowe	19 133,32	18 836,68	98,45
		3110	Świadczenia społeczne: wypłata dodatków mieszkaniowych	19 103,71	18 812,91	98,48
		4300	Zakup usług pozostałych	29,61	23,77	80,28
	85216		Zasiłki stałe	251 811,00	239 034,62	94,93
		3110	Świadczenia społeczne	251 811,00	239 034,62	94,93
	85219		Ośrodki Pomocy Społecznej	268 549,88	256 372,54	95,47
		3020	Wydatki osobowe niezaliczone do wynagrodzeń	1 440,00	-	-
		4010	Wynagrodzenia osobowe pracowników	172 799,66	168 073,31	97,26
		4040	Dodatkowe wynagrodzenie roczne	14 773,82	14 773,82	100,00
		4110	Składki na ubezpieczenia społeczne	34 747,81	32 002,37	92,10
		4120	Składki na Fundusz Pracy	818,65	757,62	92,55
		4210	Zakup materiałów i wyposażenia	6 000,00	4 942,74	82,38
		4260	Zakup energii	4 023,48	3 943,06	98,00
		4280	Zakup usług zdrowotnych	250,00	250,00	100,00
		4300	Zakup usług pozostałych	18 021,00	17 758,52	98,54
		4360	Oplaty z tytułu zakupu usług telekomunikacyjnych	2 000,00	1 971,90	98,60
		4410	Podróże służbowe krajowe	5 500,00	4 698,82	85,43
		4430	Różne opłaty i składki	50,00	50,00	100,00
		4440	Odplisy na zakładowy fundusz świadczeń socjalnych	5 925,46	5 925,46	100,00
		4580	Pozostałe odsetki	700,00	538,06	76,87
		4700	Szkolenia pracowników niebędących członkami korpusu służby cywilnej	1 500,00	686,86	45,79
	85228		Usługi opiekuńcze i specjalistyczne usługi opiekuńcze	3 541,80	2 290,76	64,68
		4110	Składki na ubezpieczenia społeczne	541,80	189,33	34,94
		4120	Składki na Fundusz Pracy	59,31	25,68	43,30
		4170	Wynagrodzenia bezosobowe	2 940,69	2 075,75	70,59
	85295		Pozostała działalność	89 100,00	68 285,73	76,64
		3110	Świadczenia społeczne: dożywianie dzieci w szkole	89 000,00	68 285,73	76,73
		4300	Zakup usług pozostałych	100,00	-	-
854			EDUKACYJNA OPIEKA WYCHOWAWCZA	63 919,30	63 215,04	98,90
	85415		Pomoc materialna dla uczniów	63 919,30	63 215,04	98,90
		3240	Stypendia dla uczniów	62 449,30	62 433,76	99,98
		3260	Inne formy pomocy dla uczniów	1 470,00	781,28	53,15
900			GOSPODARKA KOMUNALNA I OCHRONA ŚRODOWISKA	1 371 967,25	1 114 529,17	81,24
	90001		Gospodarka ściekowa i ochrona wód	7 137,00	7 135,77	99,98
		4430	Różne opłaty i składki	4,00	3,26	81,50

1	2	3	4	5	6	7
		6230	Dotacje celowe z budżetu na finansowanie lub dofinansowanie kosztów realizacji Inwestycji i zakupów inwestycyjnych jednostek niezaliczanych do sektora finansów publicznych – dofinansowanie przydomowych oczyszczalni ścieków	7 133,00	7 132,51	99,99
	90002		Gospodarka odpadami	773 960,40	561 196,60	72,51
		4300	Zakup usług pozostałych	773 960,40	561 196,60	72,51
	90003		Oczyszczanie miasta i wsi	140 300,00	139 498,90	99,43
		4110	Składki na ubezpieczenie społeczne	925,00	846,45	91,51
		4170	Wynagrodzenia bezosobowe	5 375,00	5 251,35	97,70
		4210	Zakup materiałów i wyposażenia	2 000,00	1 424,35	71,22
		4300	Zakup usług pozostałych: sprzątanie ulic, chodników i placów, wywóz nieczystości, wywóz z selektywnej zbiórki odpadów (szkło, papier, plastik) z terenu miasta i gminy	132 000,00	131 976,75	99,98
	90004		Utrzymanie zieleni w miastach i gminach	35 071,95	25 432,35	72,51
		4110	Składki na ubezpieczenia społeczne	1 112,00	1 026,00	92,27
		4170	Wynagrodzenia bezosobowe	6 130,00	5 999,98	97,70
		4210	Zakup materiałów i wyposażenia	27 229,95	17 889,77	65,70
		4300	Zakup usług pozostałych	600,00	516,60	86,10
	90015		Oświetlenie ulic, placów i dróg	181 198,62	160 118,56	88,37
		4210	Zakup materiałów i wyposażenia	1 567,00	1 566,46	99,97
		4260	Zakup energii	84 100,00	78 842,80	93,75
		4300	Zakup usług pozostałych	95 531,62	79 709,30	83,44
	90095		Pozostała działalność	234 299,28	221 146,99	94,39
		3020	Wydatki osobowe niezaliczone do wynagrodzeń	3 520,00	3 517,82	99,94
		4010	Wynagrodzenia osobowe pracowników	8 151,00	2 834,03	34,77
		4040	Dodatkowe wynagrodzenie roczne	5 104,00	5 103,22	99,98
		4110	Składki na ubezpieczenia społeczne	8 710,00	7 000,00	80,37
		4120	Składki na Fundusz Pracy	2 090,00	1 955,44	93,56
		4170	Wynagrodzenia bezosobowe	37 475,00	37 275,17	99,47
		4210	Zakup materiałów i wyposażenia	20 622,65	16 835,48	81,64
		4260	Zakup energii	6 000,00	5 368,73	89,48
		4280	Zakup usług zdrowotnych	650,00	650,00	100,00
		4300	Zakup usług pozostałych	16 480,45	15 820,72	96,00
		4430	Różne opłaty i składki	1 400,00	772,20	55,16
		4440	Odpisy na zakładowy fundusz świadczeń socjalnych	5 196,18	5 196,18	100,00
		6050	Wydatki inwestycyjne jednostek budżetowych- WODNA ŚCIEZKA EDUKACYJNA	118 900,00	118 818,00	99,93
921			KULTURA I OCHRONA DZIEDZICTWA NARODOWEGO	418 792,57	332 942,45	79,50
	92109		Domy i ośrodki kultury, świetlice i kluby	258 600,43	200 038,51	77,35
		2480	Dotacja podmiotowa z budżetu dla samorządowej Instytucji kultury	85 000,00	81 689,47	96,11

1	2	3	4	5	6	7
		4010	Wynagrodzenia osobowe pracowników	7 526,37	7 526,37	100,00
		4040	Dodatkowe wynagrodzenie roczne	1 736,84	1 736,84	100,00
		4110	Składki na ubezpieczenia społeczne	5 922,81	5 717,72	96,54
		4120	Składki na Fundusz Pracy	11,44	11,44	100,00
		4170	Wynagrodzenia bezosobowe	21 995,00	21 452,00	97,53
		4210	Zakup materiałów i wyposażenia	44 657,97	17 712,27	39,66
		4260	Zakup energii	45 500,00	21 491,25	47,23
		4300	Zakup usług pozostałych	46 250,00	42 701,15	92,33
	92116		Biblioteki	47 250,50	44 541,71	94,27
		2480	Dotacja podmiotowa z budżetu dla samorządowej instytucji kultury	15 000,00	12 291,21	81,94
		4010	Wynagrodzenia osobowe pracowników	26 269,28	26 269,28	100,00
		4040	Dodatkowe wynagrodzenie roczne	2 796,66	2 796,66	100,00
		4110	Składki na ubezpieczenia społeczne	2 116,91	2 116,91	100,00
		4210	Zakup materiałów i wyposażenia	893,85	893,85	100,00
		4410	Podróże służbowe krajowe	173,80	173,80	100,00
	92120		Ochrona zabytków i opieka nad zabytkami	20 000,00	492,00	2,46
		6050	Wydatki inwestycyjne jednostek budżetowych - mur obronny	20 000,00	492,00	2,46
	92195		Pozostała działalność	92 941,64	87 870,23	94,54
		4010	Wynagrodzenia osobowe pracowników	24 616,50	24 616,50	100,00
		4040	Dodatkowe wynagrodzenie roczne	5 125,00	5 125,00	100,00
		4110	Składki na ubezpieczenia społeczne	10 079,32	10 079,32	100,00
		4120	Składki na Fundusz Pracy	789,27	789,27	100,00
		4170	Wynagrodzenia bezosobowe	5 533,93	4 532,34	81,90
		4210	Zakup materiałów i wyposażenia	10 437,35	10 437,35	100,00
		4260	Zakup energii	4 476,52	4 476,52	100,00
		4300	Zakup usług pozostałych	30 263,59	26 193,77	86,55
		4360	Oplaty z tytułu zakupu usług telekomunikacyjnych	1 485,16	1 485,16	100,00
		4430	Różne opłaty i składki	135,00	135,00	100,00
926			KULTURA FIZYCZNA I SPORT	187 671,24	173 590,57	92,50
	92601		Obiekty sportowe	32 257,13	21 216,00	65,77
		4210	Zakup materiałów i wyposażenia	7 757,13	-	-
		4300	Zakup usług pozostałych	3 000,00	-	-
		6050	Wydatki inwestycyjne jednostek budżetowych - SIŁOWNIA	21 500,00	21 216,00	98,68
	92605		Zadania w zakresie kultury fizycznej i sportu	155 414,11	152 374,57	98,04
		2820	Dotacja celowa z budżetu na finansowanie lub dofinansowanie zadań zleconych do realizacji stowarzyszeniom	100 000,00	100 000,00	100,00
		4110	Składki na ubezpieczenia społeczne	2 900,00	2 463,43	84,95

1	2	3	4	5	6	7
		4170	Wynagrodzenia bezosobowe	22 250,00	21 549,88	96,85
		4210	Zakup materiałów i wyposażenia	5 514,11	4 667,37	84,64
		4260	Zakup energii	13 300,00	13 093,37	98,45
		4300	Zakup usług pozostałych	11 450,00	10 600,52	92,58
OGÓŁEM WYDATKI				13 506 710,37	12 274 990,82	90,88

**PLAN I WYKONANIE ZADAŃ Z ZAKRESU ADMINISTRACJI RZĄDOWEJ ORAZ INNYCH ZADAŃ ZLECONYCH GMINIE
USTAWAMI za 2016 rok
według działów, rozdziałów i paragrafów klasyfikacji budżetowej
- część opisowa**

Dział	Rozdział	Paragraf	Treść	Plan na 2016 rok	Wykonanie za 2016 rok	%
1	2	3	4	5	6	7
0 10			ROLNICTWO I ŁOWIECTWO	169 877,63	169 877,63	100,00
	0 1095		Pozostała działalność	169 877,63	169 877,63	100,00
		4110	Składki na ubezpieczenia społeczne	378,65	378,65	100,00
		4120	Składki na Fundusz Pracy	54,25	54,25	100,00
		4170	Wynagrodzenia bezosobowe	2 214,25	2 214,25	100,00
		4210	Zakup materiałów i wyposażenia	110,00	110,00	100,00
		4300	Zakup usług pozostałych	551,88	551,88	100,00
		4360	Opłaty z tytułu zakupu usług telekomunikacyjnych	21,90	21,90	100,00
		4430	Różne opłaty i składki	166 546,70	166 546,70	100,00
750			ADMINISTRACJA PUBLICZNA	31 294,00	26 654,32	85,17
	75011		Urzędy wojewódzkie	31 294,00	26 654,32	85,17
		4010	Wynagrodzenia osobowe pracowników	25 841,91	22 019,29	85,21
		4110	Składki na ubezpieczenia społeczne	4 418,97	3 765,30	85,21
		4120	Składki na Fundusz Pracy	633,12	539,47	85,21
		4300	Zakup usług pozostałych	400,00	330,26	82,57
751			URZĘDY NACZELNYCH ORGANÓW WŁADZY PAŃSTWOWEJ, KONTROLI I OCHRONY PRAWA ORAZ SĄDOWNICTWA	2 672,00	2 670,81	99,96
	75101		Urzędy naczelników organów władzy państwowej, kontroli i ochrony prawa	2 672,00	2 670,81	99,96
		4110	Składka na ubezpieczenie społeczne	109,86	109,86	100,00
		4120	Składka na Fundusz Pracy	15,74	15,74	100,00
		4170	Wynagrodzenia bezosobowe	642,40	642,40	100,00
		4210	Zakup materiałów i wyposażenia- URNY WYBORCZE	1 904,00	1 902,81	99,94
801			OŚWIATA I WYCHOWANIE	22 208,78	22 018,92	99,15
	80101		Szkoły podstawowe	11 459,13	11 428,10	99,73
		4240	Zakup środków dydaktycznych i książek	11 459,13	11 428,10	99,73
	80110		Gimnazja	9 299,69	9 245,88	99,42
		4240	Zakup środków dydaktycznych i książek	9 299,69	9 245,88	99,42

Dział	Rozdział	Paragraf	Treść	Plan na 2016 rok	Wykonanie za 2016 rok	%
1	2	3	4	5	6	7
	80150		Realizacja zadań wymagających stosowania specjalnej organizacji nauki i metod pracy dla dzieci i młodzieży w szkołach podstawowych, gimnazjach, liceach ogólnokształcących, liceach profilowanych i szkołach zawodowych oraz szkołach artystycznych	1 449,96	1 344,94	92,76
		4240	Zakup środków dydaktycznych i książek	1 449,96	1 344,94	92,76
852			POMOC SPOŁECZNA	3 004 944,99	2 921 499,42	97,22
	85211		Świadczenie wychowawcze	1 570 117,00	1 501 593,26	95,64
		3110	Świadczenia społeczne	1 539 251,44	1 470 727,70	95,55
		4010	Wynagrodzenia osobowe pracowników	17 898,67	17 898,67	100,00
		4110	Składki na ubezpieczenia społeczne	3 232,48	3 232,48	100,00
		4120	Składki na Fundusz Pracy	70,37	70,37	100,00
		4210	Zakup materiałów i wyposażenia	7 207,71	7 207,71	100,00
		4300	Zakup usług pozostałych	1 243,50	1 243,50	100,00
		4360	Opłaty z tytułu zakupu usług telekomunikacyjnych	185,38	185,38	100,00
		4700	Szkolenia pracowników niebędących członkami korpusu służby cywilnej	1 027,45	1 027,45	100,00
	85212		Świadczenia rodzinne, zaliczka alimentacyjna oraz składki na ubezpieczenia emerytalne i rentowe z ubezpieczenia społecznego	1 418 476,00	1 403 974,21	98,98
		3110	Świadczenia społeczne	1 311 495,82	1 296 994,03	98,89
		4010	Wynagrodzenia osobowe pracowników	17 405,64	17 405,64	100,00
		4040	Dodatkowe wynagrodzenie roczne	1 080,88	1 080,88	100,00
		4110	Składki na ubezpieczenia społeczne	70 759,23	70 759,23	100,00
		4120	Składki na Fundusz Pracy	204,13	204,13	100,00
		4210	Zakup materiałów i wyposażenia	3 156,32	3 156,32	100,00
		4260	Zakup energii	1 423,72	1 423,72	100,00
		4300	Zakup usług pozostałych	11 883,23	11 883,23	100,00
		4360	Opłaty z tytułu zakupu usług telekomunikacyjnych	130,70	130,70	100,00
		4410	Podróże służbowe krajowe	40,37	40,37	100,00
		4440	Odpisy na zakładowy fundusz świadczeń socjalnych	546,96	546,96	100,00
		4700	Szkolenia pracowników niebędących członkami korpusu służby cywilnej	349,00	349,00	100,00
	85213		Składki na ubezpieczenie zdrowotne opłacane za osoby pobierające niektóre świadczenia z pomocy społecznej oraz niektóre świadczenia rodzinne	14 742,00	14 718,60	99,84
		4130	Składki na ubezpieczenie zdrowotne	14 742,00	14 718,60	99,84

Dział	Rozdział	Paragraf	Treść	Plan na 2016 rok	Wykonanie za 2016 rok	%
1	2	3	4	5	6	7
	85215		Dodatki mieszkaniowe	1 509,99	1 213,35	80,35
		3110	Świadczenia społeczne: wypłata dodatków mieszkaniowych	1 480,38	1 189,58	80,36
		4300	Zakup usług pozostałych	29,61	23,77	80,28
	85295		Pozostała działalność	100,00	-	-
		4300	Zakup usług pozostałych	100,00	-	-
OGÓŁEM WYDATKI				3 230 997,40	3 142 721,10	97,27

R

R

**WYKONANIE PLANOWANYCH WYDATKÓW
ZWIĄZANYCH Z REALIZACJĄ ZADAŃ WYKONYWANYCH NA PODSTAWIE POROZUMIENI (UMÓW)
MIĘDZY JEDNOSTKAMI SAMORZĄDU TERYTORIALNEGO
za 2016 rok**

Dział	Rozdział	Nazwa podziałki klasyfikacyjnej	Plan na 2016 rok	Wykonanie za 2016 rok	z tego		z tego				Wydajność %	
					Wydávki bieżące	Wydávki niebieżące	Wydávki jednostek budżetowych	Dotacje na zadania bieżące	Swiadczenia na rzecz osób fizycznych	Wydávki finansowe z udziałem stron innych niż budżet państwa i samorządów terytorialnych z tytułu umów o zrealizowanie zadania przez osoby fizyczne		Wydávki finansowe z udziałem budżetu państwa i samorządów terytorialnych z tytułu umów o zrealizowanie zadania przez osoby fizyczne
1	2	3	4	5	6	7	8	9	10	11	12	13
600		TRANSPORT I ŁĄCZNOŚĆ	58 612,00	53 026,43	36 025,69	-	36 025,69	-	-	-	17 000,74	90,47
	60014	Drogi publiczne powiatowe	58 612,00	53 026,43	36 025,69	-	36 025,69	-	-	-	17 000,74	90,47
		Bieżące utrzymanie czystości oraz zabezpieczenie przejezdności w okresie zimowym, ulic powiatowych w mieście, w tym:	38 612,00	36 025,69	36 025,69	-	36 025,69	-	-	-	-	93,30
		z dotacji Starostwa Powiatowego w Stargardzie Szczecińskim	25 100,00	25 013,70	25 013,70	-	25 013,70	-	-	-	-	99,66
		Wydávki inwestycyjne jednostek budżetowych	20 000,00	17 000,74	-	-	-	-	-	-	17 000,74	85,00
		OGÓŁEM	58 612,00	53 026,43	36 025,69	-	36 025,69	-	-	-	17 000,74	90,47

8

9

1	2	3	4	5	6	7	8	9	10	11	12	13	14	15	16	17	18
ROZDZIAŁ	TYTUŁ	NAZWA PODZIAŁKI KLASYFIKACJI BUDŻETOWEJ	PLAN WYDATKÓW NA 2018 ROK	WYKONANIE ZA 2018 ROK	WYDATKI BIEŻĄCE	WYGRANTOWANIE I REZERWY OD NIENALICZANE	WYDATKI ZWIĄZANE Z REALIZACJĄ ANULOWANYCH	DODATKI NA ZADANIA BIEŻĄCE	WYKAZANIE NA PRZEZ OSOBY NAZWANYCH	WYDAWKI NA PROGRAMY FINANSOWANE Z INNYMI ŹRÓDEŁMI PODKATEGORII I I II	WYDAWKI Z TYTUŁU PORĘCZEŃ I GWARANTII	WYDAWKI NA OBLIGACJE FINANSOWE	WYDAWKI MAJĄTKOWE	INNE WYDAWKI I ZAKUPY INWENIARYJNE	WYDAWKI NA OBLIGACJE AKCYJNE I UDZIAŁOWE	WYKAZANIE WYDAWKÓW DO SPŁATKI PRZEZ HANDLOWCÓW	
751		URZĘDY NADZORSTWA ENERGII I WODY PAŃSTWOWEJ KONTROLI I DOCHODÓW ORAZ SĄDOWNICTWA	2 672,00	2 670,81	2 670,81	768,00	1 902,81	5 000,00	14 865,68								
754		Reprezentacja publiczna i ochrona przeciwpowodzienna	80 800,00	74 437,54	74 437,54	18 620,27	35 951,59	5 000,00	14 865,68								
75412		Ochroniana straż pożarna	80 800,00	74 437,54	74 437,54	18 620,27	35 951,59	5 000,00	14 865,68								
757		OBROTOWA DROGA PUBLICZNA	75 000,00	74 045,86	74 045,86							74 045,86					
75702		Obsługa papierów wartościowych, kredytów i pożyczek, jednostek wzrostu kapitału wzrostu	75 000,00	74 045,86	74 045,86							74 045,86					
758		ŚRODKE BUDULCZERA	45 000,00														
75818		Racowny ogólny i całowy	45 000,00														
801		OSWIATY I WYCHOWANIA	4 732 249,78	4 270 086,85	4 270 086,85	3 394 052,91	778 940,64	124 120,03	172 973,27								
80101		Szkoly podstawowe	2 714 704,13	2 476 515,51	2 476 515,51	2 076 028,37	294 348,99		106 138,15								
80103		Oddziały przedszkolne w szkołach podstawowych	213 618,00	193 849,92	193 849,92	142 747,13	41 168,64		9 934,15								
80104		Przedszkola	28 368,00	18 685,49	18 685,49	13 575,69	3 583,18	458,91	1 067,71								
80106		Inne formy wychowania przedszkolnego	125 980,00	123 661,12	123 661,12			123 661,12									
80110		Gimnazja	1 055 982,69	948 241,39	948 241,39	771 594,52	127 234,24		49 412,63								
80113		Dowozenie uczniów do szkół	319 947,00	291 813,29	291 813,29	41 571,37	250 241,92										
80146		Dobroczynnie i doskonalenie nauczycieli	7 589,00	6 973,06	6 973,06		6 973,06										
80149		Kwalifikacji zaradni nauczycieli i stosownosci specjalnej organizacji nauki i met od pracy dla dzieci w przedszkolach, szkolach podstawowych i szkolach podstawowych i innych formach wychowania przedszkolnego	47 287,00	41 601,62	41 601,62	31 928,41	9 383,85		289,36								

1	2	3	4	5	6	WYDATKI BIEŻĄCE							18	19	20			
						7	8	9	10	11	12	13				14	15	
NAZWA PODZIAŁU KLASYFIKACJI BUDŻETOWEJ			PLAN WYDATKÓW NA 2018 ROK	WYKONANIE ZA 2018 ROK	WYDATKI BIEŻĄCE	Wymagowania i świadczenia	Wydatki związane z realizacją w budżecie	Doręczenia na zadania bieżące	Świadczenia na rzecz osób fizycznych	Wydatki na programy finansowane z udziałem środków pochodzących z Funduszy Europejskich (na Europejski)	Wydatki z tytułu poroczeń i gwarancji	Wydatki na obsługę długu	Wydatki majątkowe	Inwestycje i zakupy inwestycyjne	W tym:	Zakup i objęcie akcji i udziałów	Wnieście wkładów do spółek prawa handlowego	
85415		Pomoc materialna dla uczniów	63 215,04	63 215,04	63 215,04				63 215,04									
900		GOSPODARKA KOMUNALNA I USŁUGI PUBLICZNE SĄDOWIECZA	1 371 967,25	1 114 529,17	988 578,66	67 291,64	917 769,20		3 517,82				125 950,51	125 950,51				
90001		Gospodarka Leśnicowa i ochrona wód	7 137,00	7 135,77	3,26		3,26						7 132,51	7 132,51				
90002		Gospodarka odpadami	773 960,40	561 196,60	561 196,60		561 196,60											
90003		Oczyszczanie śmieci i wsi	140 300,00	139 498,90	139 498,90	6 097,80	133 401,10											
90004		Utrzymanie zieleni w miastach i gminach	35 071,95	25 432,35	25 432,35	7 025,98	18 406,37											
90015		Oświetlenie ulic, placów i dróg	181 199,62	160 118,56	160 118,56		160 118,56											
90095		Pozostałe działalności	234 299,28	221 146,99	102 328,99	54 167,86	44 643,51						118 818,00	118 818,00				
921		KULTURA I OCHRONA DZIEDZICTWA NIERUCHOMOŚCI	418 792,57	332 942,45	332 450,45	112 769,65	125 700,12	93 980,68					492,00	492,00				
92109		Opisy i zbiory kultury, sztuki i litery	258 600,43	200 038,51	200 038,51	36 444,37	81 904,67	81 689,47										
92116		Biblioteki	47 250,50	44 541,71	44 541,71	31 182,85	1 067,65	12 291,21										
92120		Ochrona zabytków i opieka nad zabytkami	20 000,00	492,00									492,00	492,00				
92195		Pozostałe działalności	92 941,64	87 870,23	87 870,23	45 142,43	42 727,80											
926		KULTURA FIZYCZNA I SPORT	187 671,24	173 590,57	152 374,57	24 013,31	28 361,26	100 000,00					21 216,00	21 216,00				
92601		Obiekty sportowe	32 257,13	21 216,00									21 216,00	21 216,00				
92605		Zadania w zakresie kultury fizycznej i sportu	155 414,11	152 374,57	152 374,57	24 013,31	28 361,26	100 000,00										
		RAZEM	13 806 710,37	12 274 590,82	12 088 632,98	4 987 146,27	3 160 049,59	368 030,72	3 488 361,55			74 045,86	186 357,84	186 357,84	186 357,84		186 357,84	
			13 806 710,37	12 274 590,82	12 088 632,98								186 357,84	186 357,84				

* Wydatki na programy finansowane z udziałem środków pochodzących z Unii Europejskiej oraz niepodlegających zwrotowi środków z pomocy udzielonej przez państwa członkowskie Europejskiego Porozumienia o Wolnym Handlu (EFTA) oraz innych środków pochodzących ze źródeł zagranicznych, w części związanej z realizacją zadań Cmbuy

3	4	5	WYDATKI BIEŻĄCE			7	8	9	10	11	12	13	14	15	Z tego:		
			1	2	3										16	17	18
3	4	5	6	7	8	9	10	11	12	13	14	15	16	17	18	19	20
921	KULTURA I OCHRONA DZIEDZICTWA KRAJOWEGO	418 792,57	332 842,45	332 450,45	112 769,65	125 700,12	93 380,68					492,00	492,00				
92109	Domy i ośrodki kultury, świetlice i kluby	258 600,43	200 038,51	200 038,51	36 444,37	81 904,67	81 689,47										
92116	Biblioteki	47 250,50	44 541,71	44 541,71	31 182,85	1 067,65	12 291,21										
92120	Ochrona zabytków i opieka nad zabytkami	20 000,00	492,00														
92195	Przesłania i biblioteczność	92 941,64	87 870,23	87 870,23	45 142,43	42 727,80						492,00	492,00				
926	KULTURA FIZYCZNA I SPORT	187 674,24	173 590,57	152 374,57	24 013,31	28 361,26	100 000,00										
92601	Obiekty sportowe	32 257,13	21 216,00														
92605	Zadania w zakresie kultury fizycznej i sportu	155 414,11	152 374,57	152 374,57	24 013,31	28 361,26	100 000,00										
RAZEM		10 275 712,97	9 132 269,71	8 945 911,86	4 846 755,66	2 926 629,41	369 030,71	729 450,24				74 045,86	186 357,84	21 216,00	186 357,84		

* Wydatki na programy finansowane z udziałem środków pochodzących z Unii Europejskiej oraz niepodlegających zwrotowi środków z pomocy udzielonej przez państwa członkowskie Europejskiego porozumienia o Wolszym Handlu (EFTA) oraz innych środków pochodzących ze źródeł zagranicznych nie podlegających zwrotowi, w części związanej z realizacją zadań Gminy

WYKONANIE DOTACJI CELOWYCH
udzielonych z budżetu Gminy Ińsko
na zadania własne gminy realizowane przez podmioty
nienależące do sektora finansów publicznych
w 2016 roku

Dział	Rozdział	5	Rodzaj dotacji	Plan na rok 2016	Wykonanie za 2016 rok	%
1	2	3	4	5	6	7
754			BEZPIECZENSTWO PUBLICZNE I OCHRONA PRZECIWPOŻAROWA	5 000,00	5 000,00	100,00
	75412		Ochotnicze straże pożarne	5 000,00	5 000,00	100,00
		2820	Dotacja celowa z budżetu na finansowanie lub dofinansowanie zadań zleconych do realizacji stowarzyszeniom	5 000,00	5 000,00	100,00
851			OCHRONA ZDROWIA	45 000,00	45 000,00	100,00
	85154		Przeciwdziałanie alkoholizmowi	45 000,00	45 000,00	100,00
		2820	Dotacja celowa z budżetu na finansowanie lub dofinansowanie zadań zleconych do realizacji stowarzyszeniom w zakresie przeciwdziałania patologii społecznej w środowisku	45 000,00	45 000,00	100,00
900			GOSPODARKA KOMUNALNA I OCHRONA ŚRODOWISKA	7 133,00	7 132,51	99,99
	90001		Gospodarka ściekowa i ochrona wód	7 133,00	7 132,51	99,99
		6230	Dotacje celowe z budżetu na finansowanie lub dofinansowanie kosztów realizacji inwestycji i zakupów inwestycyjnych jednostek niezaliczanych do sektora finansów publicznych	7 133,00	7 132,51	99,99
926			KULTURA FIZYCZNA	100 000,00	100 000,00	100,00
	92605		Zadania w zakresie kultury fizycznej i sportu	100 000,00	100 000,00	100,00
		2820	Dotacja celowa z budżetu na finansowanie lub dofinansowanie zadań zleconych do realizacji stowarzyszeniom	100 000,00	100 000,00	100,00
Razem				157 133,00	157 132,51	100,00

WYKONANIE DOTACJI CELOWYCH
udzielonych z budżetu Gminy Ińsko
na zadania własne gminy realizowane przez jednostki
należące do sektora finansów publicznych
w 2016 roku

Dział	Rozdział	§	Rodzaj dotacji	Plan na rok 2016	Wykonanie za 2016 rok	%
1	2	3	4	5	6	7
801			OŚWIATA I WYCHOWANIE	500,00	458,91	100,00
	80104		Przedszkola	500,00	458,91	91,78
		2310	Dotacje celowe przekazane gminie na zadania bieżące realizowane na podstawie porozumień (umów) między jednostkami samorządu terytorialnego- przedszkole Sielsko gm.Węgorzyno	500,00	458,91	91,78
750			ADMINISTRACJA PUBLICZNA	830,00	830,00	100,00
	75095		Pozostała działalność	830,00	830,00	100,00
		2310	Dotacja celowe przekazane gminie na zadania bieżące realizowane na podstawie porozumień (umów) między jednostkami samorządu terytorialnego	830,00	830,00	100,00
Ogółem				1 330,00	1 288,91	96,91

WYKONANIE DOTACJI PODMIOTOWYCH
udzielonych z budżetu Gminy Ińsko
na zadania własne gminy realizowane przez podmioty
nienależące do sektora finansów publicznych
w 2016 roku

Dział	Rozdział	§	Rodzaj dotacji	Plan na rok 2016	Wykonanie za 2016 rok	%
1	2	3	4	5	6	7
801			OŚWIATA I WYCHOWANIE	125 980,00	123 661,12	98,16
	80106		Inne formy wychowania przedszkolnego	125 980,00	123 661,12	98,16
		2590	Dotacja podmiotowa z budżetu dla publicznej jednostki systemu oświaty prowadzonej przez osobę prawną inną niż jednostka samorządu terytorialnego lub przez osobę fizyczną	125 980,00	123 661,12	98,16
Ogółem				125 980,00	123 661,12	98,16

WYKONANIE DOTACJI PODMIOTOWYCH
udzielonych z budżetu Gminy Ińsko
dla samorządowej instytucji kultury
w 2016 roku

Dział	Rozdział	§	Rodzaj dotacji	Plan na 2016 rok	Wykonanie za 2016 rok	%
1	2	3	4	5	6	7
921			Kultura i ochrona dziedzictwa narodowego	100 000,00	93 980,68	93,98
	92109		Domy i ośrodki kultury, świetlice i kluby	85 000,00	81 689,47	96,11
		2480	Dotacja podmiotowa z budżetu dla samorządowej Instytucji kultury - Ińskie Centrum Kultury	85 000,00	81 689,47	96,11
	92116		Biblioteki	15 000,00	12 291,21	81,94
		2480	Dotacja podmiotowa z budżetu dla samorządowej Instytucji kultury - Ińskie Centrum Kultury	15 000,00	12 291,21	81,94
Ogółem				100 000,00	93 980,68	93,98

**WYKONANIE ZADAŃ INWESTYCYJNYCH ZREALIZOWANYCH Z BUDŻETU GMINY
w 2016 roku**

Dział	Rozdział	Paragraf	Treść	Plan na 2016 rok	Wykonanie za 2016 rok	%
1	2	3	4	5	6	7
600			TRANSPORT I ŁĄCZNOŚĆ	44 267,00	19 845,18	44,83
	60014		Drogi publiczne powiatowe	20 000,00	17 000,74	85,00
		6050	Wydatki inwestycyjne jednostek budżetowych - utwardzenie pobocza - Ścienne	20 000,00	17 000,74	85,00
	60016		Drogi publiczne gminne	24 267,00	2 844,44	11,72
		6050	Wydatki inwestycyjne jednostek budżetowych - chodnik na ul. Przybrzeżnej	24 267,00	2 844,44	11,72
710			DZIAŁALNOŚĆ USŁUGOWA	17 000,00	15 856,15	93,27
	71035		Cmentarze	17 000,00	15 856,15	93,27
		6060	Wydatki na zakupy inwestycyjne jednostek budżetowych - chłodnia do kaplicy	17 000,00	15 856,15	93,27
750			Administracja publiczna	3 000,00	2 998,00	99,93
	75023		Urzędy gmin (miast i miast na prawach powiatu)	3 000,00	2 998,00	99,93
		6060	Wydatki na zakupy inwestycyjne jednostek budżetowych	3 000,00	2 998,00	99,93
900			GOSPODARKA KOMUNALNA I OCHRONA ŚRODOWISKA	126 033,00	125 950,51	99,93
	90001		Gospodarka ściekowa i ochrona wód	7 133,00	7 132,51	99,99
		6230	Dotacje celowe z budżetu na finansowanie lub dofinansowanie kosztów realizacji inwestycji i zakupów inwestycyjnych jednostek niezaliczanych do sektora finansów publicznych - dofinansowanie przydomowych oczyszczalni ścieków	7 133,00	7 132,51	99,99
	90095		Pozostała działalność	118 900,00	118 818,00	99,93
		6050	Wydatki inwestycyjne jednostek budżetowych - Wodna ścieżka edukacyjna	118 900,00	118 818,00	99,93
921			KULTURA I OCHRONA DZIEDZICTWA NARODOWEGO	20 000,00	492,00	2,46
	92120		Ochrona zabytków i opieka nad zabytkami	20 000,00	492,00	2,46
		6050	Wydatki inwestycyjne jednostek budżetowych - mur obronny	20 000,00	492,00	2,46
926			Kultura fizyczna	21 500,00	21 216,00	98,68
	92601		Obiekty sportowe	21 500,00	21 216,00	98,68
		6050	Wydatki inwestycyjne jednostek budżetowych - siłownia	21 500,00	21 216,00	98,68
OGÓLEM WYDATKI				231 800,00	186 357,84	80,40

WYDATKI BUDŻETU GMINY
związane z realizacją Gminnego Programu Profilaktyki i Rozwiązywania Problemów Alkoholowych i Zwalczania Narkomanii
za 2016 rok

DZIAŁ	ROZDZIAŁ	NAZWA PODZIAŁKI KLASYFIKACJI BUDŻETOWEJ	PLAN WYDATKÓW OGÓŁEM w 2016 roku	WYKONANIE ZA 2016 ROK	z tego:					WYDATKI MAJĄTKOWE
					WYDATKI BIEŻĄCE					
					Ogółem	Wynagrodzenia i pochodne od wynagrodzeń	Dotacje na zadania bieżące	Wydatki związane z realizacją zadań statutowych	in.	
1	2	3	4	5	6	7	8	9	10	11
851		OGRONA ZDROWIA	73 520,00	67 867,97	67 867,97	9 886,59	45 000,00	12 981,38	-	-
	85153	Zwalczanie narkomanii	1 000,00	-	-	-	-	-	-	-
	85154	Przeciwdziałanie alkoholizmowi	72 520,00	67 867,97	67 867,97	9 886,59	45 000,00	12 981,38	-	-
		OGÓŁEM	73 520,00	67 867,97	67 867,97	9 886,59	45 000,00	12 981,38	-	-

**INFORMACJA
O NADWYŻCE / DEFICYCIE
BUDŻETU GMINY
za 2016 rok**

Wyszczególnienie	Plan na 2016 rok	Wykonanie 2016 rok	%
A. DOCHODY	13 737 798,04	12 586 913,74	91,62
A1 Dochody bieżące	13 505 998,04	12 421 394,40	91,97
A2 Dochody majątkowe	231 800,00	165 519,34	71,41
B. WYDATKI (B₁ + B₂)	13 506 710,37	12 274 990,82	90,88
B1 Wydatki bieżące	13 274 910,37	12 088 632,98	91,06
B2 Wydatki majątkowe	231 800,00	186 357,84	80,40
C. NADWYŻKA (A – B)	231 087,67	311 922,92	
D. FINANSOWANIE (D₁ – D₂)	- 231 087,67	- 305 050,48	
D₁ Przychody ogółem	78 962,83	5 000,00	6,33
	w tym:		
1. kredyty, pożyczki	73 962,83	-	-
2. wolne środki z lat ubiegłych			
w tym:			
- środki na pokrycie deficytu			
3. spłata udzielonych pożyczek	5 000,00	5 000,00	100,00
D₂ Rozchody ogółem:	310 050,50	310 050,48	100,00
SPŁATA POŻYCZEK I KREDYTÓW	310 050,50	310 050,48	100,00

W/w informację sporządzono na podstawie sprawozdań za 2016 roku (Rb 27S, Rb 28S, RbNDS, Rb-Z, Rb-N) przekazanych do Regionalnej Izby Obrachunkowej w Szczecinie.

PLAN I WYKONANIE WYDATKÓW W RAMACH FUNDUSZU SOŁECKIEGO

za 2016 rok

według działów , rozdziałów paragrafów klasyfikacji budżetowej

- część opisowa

Dział	Rozdział	Paragraf	Treść	Plan na 2016 rok	Wykonanie za 2016 rok	%
1	2	3	4	5	6	7
600			TRANSPORT I ŁĄCZNOŚĆ	17 200,00	3 300,00	19,19
	60016		Drogi publiczne gminne	17 200,00	3 300,00	19,19
		4270	Zakup usług remontowych	4 500,00	-	-
		4300	Zakup usług pozostałych	3 300,00	3 300,00	
		6050	Wydatki inwestycyjne jednostek budżetowych	9 400,00	-	-
710			DZIAŁALNOŚĆ USŁUGOWA	9 650,00	-	-
	71035		Cmentarze	9 650,00	-	-
		4210	Zakup materiałów i wyposażenia	8 750,00	-	-
		4300	Zakup usług pozostałych	900,00	-	-
00			GOSPODARKA KOMUNALNA I OCHRONA ŚRODOWISKA	18 881,57	760,54	4,03
	90004		Utrzymanie zieleni w miastach i gminach	9 449,95	760,54	8,05
		4210	Zakup materiałów i wyposażenia: ozdobnych krzewów i drzewek na zielenie	9 449,95	760,54	8,05
	90015		Oświetlenie ulic, placów i dróg	6 631,62	-	-
		4300	Zakup usług pozostałych	6 631,62	-	-
	90095		Pozostała działalność	2 800,00	-	-
		4210	Zakup materiałów i wyposażenia	2 800,00	-	-
921			KULTURA I OCHRONA DZIEDZICTWA NARODOWEGO	34 312,73	5 461,71	15,92
	92109		Domy i ośrodki kultury, świetlice i kluby	34 312,73	5 461,71	15,92
		4210	Zakup materiałów i wyposażenia; sprzęt sportowy	30 062,73	3 211,71	10,68
		4300	Zakup usług pozostałych	4 250,00	2 250,00	52,94
926			KULTURA FIZYCZNA I SPORT	11 971,24	514,01	4,29
	92601		Obiekty sportowe	10 757,13	-	-
		4210	Zakup materiałów i wyposażenia	7 757,13	-	-
		4300	Zakup usług pozostałych	3 000,00	-	-
	92605		Zadania w zakresie kultury fizycznej i sportu	1 214,11	514,01	42,34
		4210	Zakup materiałów i wyposażenia	1 214,11	514,01	42,34
OGÓLEM WYDATKI				92 015,54	10 036,26	10,91

00

00

INFORMACJA O SPRZEDAŻY MIENIA WCHODZĄCEGO W SKŁAD GMINNEGO ZASOBU NIERUCHOMOŚCI
za 2016 roku (na podstawie aktów notarialnych)


Lp.	Lokalizacja nieruchomości	Nr geod. działki	Pow. działki (m ²)	Pow. lokalu (m ²)	Przedmiot sprzedaży	Data przetargu - rokowań	Data zawarcia aktu notarialnego	Imię i nazwisko kupującego	Wartość sprzedaży
1	2	3	4	5	6	7	8	9	10
1.	Ińsko obr. I ul. Zwycięzców 28/1	149	198 325/1000 części	42,90	Lokal mieszkalny	12.11.2015 r. (bezprzetargowo)	20.01.2016 r. Rep. A nr 277/2016	Mariola Ziarniewicz	2.480,00 zł (5% wartości)
2.	Czertyń 17 gm. Ińsko	48/3	570	109	Budynek mieszkalny jednorodzinny	26.10.2015 r. (bezprzetargowo)	20.01.2016 r. Rep. A nr 284/2016	Paweł Szambelan	1.050,00 zł (5% wartości)
3.	Ińsko obr. II ul. Zielona 23A/3	47, 48/2	3.392, 335 36/1000 części	57,80	Lokal mieszkalny	10.02.2016 r. (bezprzetargowo)	19.02.2016 r. Rep. A nr 932/2016	Alina i Józef Marcinkiewicz	4.710,00 zł (5% wartości)
4.	Ińsko obr. I ul. Henryka Sienkiewicza 3/1	157	669 148/1000 części	67,10	Lokal mieszkalny	12.11.2015 r. (bezprzetargowo)	19.02.2016 r. Rep. A nr 938/2016	Lubomiła i Henryk Juchniewicz	3.210,00 zł (5% wartości)
5.	Ińsko obręb II ul. Henryka Sienkiewicza	228/3	834	--	Działka budowlana	06.09.2016 r. (II przetarg)	28.10.2016 r. Rep. A nr 6040/2016	Joanna i Adam Migala	37.269,00 zł (w tym VAT 6.969,00 zł)
6.	Ińsko obr. II ul. Henryka Sienkiewicza 38/4	240	707 193/1000 części	41,90	Lokal mieszkalny	22.09.2016 r. (bezprzetargowo)	28.10.2016 r. Rep. A nr 6047/2016	Maria i Jan Myc	1.690,20 zł (5% wartości)
7.	Miałka 2A gm. Ińsko	40	1.439	51,73	Lokal mieszkalny w budynku mieszkalnym	23.09.2016 r. (bezprzetargowo)	28.10.2016 r. Rep. A nr 6053/2016	Genowefa Szmyt	1.090,00 zł (5% wartości)
8.	Ińsko obr. I ul. Lipowa	389	549	--	Sprzedaż prawa własności nieruchomości na rzecz użytkownika wieczystego	25.03.2016 r. (bezprzetargowo)	02.12.2016 r. Rep. A nr 6808//2016	Marek Maliński	13.299,00 zł (nie podlega opodatkowaniu podatkiem VAT)

INFORMACJA O NABYCIU MIENIA WCHODZĄCEGO W SKŁAD GMINNEGO ZASOBU NIERUCHOMOŚCI
za 2016 rok (na podstawie aktów notarialnych)

Lp.	Lokalizacja nieruchomości	Nr geod. działki	Pow. działki (m ²)	Pow. lokalu (m ²)	Przedmiot nabycia	Data nabycia	Sposób nabycia	Od kogo nabyta	Wartość nabycia
1	2	3	4	5	6	7	8	9	10
1.	Nierybno 1/2 obręb Studnica gm. Ińsko	251/7	443	54,84	budynek mieszkalny z jednym lokalem mieszkalnym	24.03.2016 r. (bezprzetargowo) nieodpłatne przekazanie	28.04.2016 r. Rep. A nr 2377/2016	od Skarbu Państwa – Państwowego Gospodarstwa Leśnego Lasów Państwowych Nadleśnictwa Łobez	50.520,00 zł (nieodpłatne przekazanie)
2.	Nierybno 3/1 obręb Studnica gm. Ińsko	251/3	1.443	84,20	budynek mieszkalny z jednym lokalem mieszkalnym	24.03.2016 r. (bezprzetargowo) nieodpłatne przekazanie	28.04.2016 r. Rep. A nr 2377/2016	od Skarbu Państwa – Państwowego Gospodarstwa Leśnego Lasów Państwowych Nadleśnictwa Łobez	32.904,00 zł (nieodpłatne przekazanie)
3.	Storkowo gm. Ińsko	347/2	2.862	-- --	nieruchomość stanowiąca drogę	02.12.2016 r. (bezprzetargowo)	02.12.2016 r. Rep. A nr 4092//2016	od Skarbu Państwa – Agencji Nieruchomości Rolnych w Szczecinie	43.000,00 zł (nieodpłatnie)

**Przychody i rozchody
budżetu Gminy Ińsko
za 2016 rok**

Lp.	Treść	Klasyfikacja §	Plan na 2016	Wykonanie za 2016 rok
1	2	3	4	5
Przychody ogółem:			78 962,83	5 000,00
1.	Kredyty	§ 952	73 962,83	-
2.	Pożyczki	§ 952		
3.	Pożyczki na finansowanie zadań realizowanych z udziałem środków pochodzących z budżetu UE	§ 903		
4.	Spłaty pożyczek udzielonych	§ 951	5 000,00	5 000,00
5.	Prywatyzacja majątku jst	§ 944		
6.	Nadwyżka budżetu z lat ubiegłych	§ 957		
7.	Papiery wartościowe(obligacje)	§ 931		
8.	Inne źródła	§ 955		
9.	Wolne środki	§ 950		
Rozchody ogółem:			310 050,50	310 050,48
1.	Spłaty kredytów	§ 992	267 878,50	267 878,48
2.	Spłaty pożyczek WFOŚiGW	§ 992	42 172,00	42 172,00
3.	Spłaty pożyczek otrzymanych na finansowanie zadań zrealizowanych udziałem środków pochodzących z budżetu UE	§ 963		-
4.	Udzielone pożyczki	§ 991		
5.	Lokaty	§ 994		
6.	Wykup papierów wartościowych (obligacji)	§ 982		
7.	Rozchody z tytułu innych rozliczeń	§ 995		



INFORMACJA O STANIE MIENIA KOMUNALNEGO

Stan od 01.01.2016 r. do 31.12.2016 r.

I. Dane dotyczące praw własności, praw rzeczowych, użytkowania wieczystego oraz innych sposobów posiadania wg poniższego zestawienia:

Lp	Wyszczególnienie	Własność gminy		Sposób zagospodarowania					
				W bezpośrednim zarządzie Gminy		Wieczyste użytkowanie		Dzierżawa najem, użyczenie,	
		Ilość szt	Pow. dz. m ²	Ilość Szt	Pow. m ²	Ilość szt	Pow. m ²	Ilość szt	Pow. m ²
I.	Grunty ogółem	502	2.045.842	314	1.726.714	161	296.026	27	23.102
	- działki rolne	9	86.464	9	86.464	-	-	-	-
	- działki pod bud. mieszkaniowe	70	124.082	12	22.308	58	101.774	-	-
	- działki pod bud. rekreacyjne	87	112.224	1	49.548	86	62.676	-	-
	- drogi	272	1.320.171	272	1.320.171	-	-	-	-
	- pozostałe	64	402.901	20	248.223	17	131.576	27	23.102
II.	Budynki ogółem	19		-	-	-	-	-	-
	- budynki/mieszkania	10	44.921	Ilość mieszkań – 52					
	- obiekty użyteczno. publ.	4	21.500	-	-	-	-	-	-
	- kluby, świetlice	5	5.900	-	-	-	-	5	5.900
	- inne	-	-						
III.	Budowle i urządz. techn.	24	131.966	11	35.900	-	-	13	96.066
	- wodociągi - liczba	9	-	-	-	-	-	9	-
	- długość sieci wodociągowej w km	23,8	-	-	-	-	-	23,8	-
	- oczyszczalnie ścieków	2	39.640	-	-	-	-	2	39.640
	- wysypiska	1	19.700	-	-	-	-	1	19.700
	- cmentarz	12	72.626	11	35.900	-	-	1	36.726

Oświadczam, że w/w nieruchomości nie są obciążone długami ani ograniczonymi prawami rzeczowymi, wolne są od zobowiązań podatkowych, zajęć i ograniczeń w rozporządzaniu.

II. Zmiany stanu mienia komunalnego.

I. Nabyto aktami notarialnymi:

1. W dniu 27.04.2016 roku aktem notarialnym Rep. A Nr 2377/2016 Gmina Ińsko nabyła od Skarbu Państwa – Państwowego Gospodarstwa Leśnego Lasów Państwowych Nadleśnictwa Łobez:
 - 1) nieruchomość zabudowaną budynkiem mieszkalnym z jednym lokalem mieszkalnym w miejscowości Nierybno 1/2, zawartą w działce nr geod. 251/7 o pow. 443 m², obręb Studnica gmina Ińsko,

- 2) nieruchomość zabudowaną budynkiem mieszkalnym z jednym lokalem mieszkalnym w miejscowości Nierybno 3/1 oraz dwoma budynkami gospodarczymi, zawartą w działce nr geod. 251/3 o pow. 1.443 m², obręb Studnica gmina Ińsko
2. W dniu 02.12.2016 roku aktem notarialnym Rep. A Nr 4092/2016 Gmina Ińsko nabyła nieodpłatnie od Skarbu Państwa – Agencji Nieruchomości Rolnych w Szczecinie prawo własności nieruchomości stanowiącej drogę, działkę numer geodezyjny 347/2 o pow. 2.862 m², obręb Storkowo gmina Ińsko.

II. Nabyto na podstawie decyzji administracyjnych:

1. Decyzją administracyjną Wojewody Zachodniopomorskiego z dnia 29.07.2016 roku, numer GN-III.7532.114.2016.JŚ, Gmina Ińsko nabyła 14 działek (stanowiących drogi) położonych w obrębie Wierzchucice gmina Ińsko, o następujących numerach geodezyjnych:
 - 1) 20 o pow. 5.700 m²,
 - 2) 21 o pow. 800 m²,
 - 3) 33 o pow. 1.200 m²,
 - 4) 46 o pow. 5.300 m²,
 - 5) 74 o pow. 7.200 m²,
 - 6) 83 o pow. 8.100 m²,
 - 7) 88 o pow. 1.500 m²,
 - 8) 90 o pow. 300 m²,
 - 9) 93 o pow. 2.300 m²,
 - 10) 95 o pow. 4.300 m²,
 - 11) 97 o pow. 1.000 m²,
 - 12) 101 o pow. 6.300 m²,
 - 13) 104 o pow. 500 m²,
 - 14) 110 o pow. 500 m².
2. Decyzją administracyjną Wojewody Zachodniopomorskiego z dnia 28.07.2016 roku, numer GN-III.7532.140.2016.MS, Gmina Ińsko nabyła 13 działek (stanowiących drogi) położonych w obrębie Ścienne gmina Ińsko, o następujących numerach geodezyjnych:
 - 1) 16/4 o pow. 200 m²,
 - 2) 20 o pow. 3.200 m²,
 - 3) 31 o pow. 5.100 m²,
 - 4) 66/1 o pow. 200 m²,
 - 5) 95 o pow. 400 m²,
 - 6) 110 o pow. 2.600 m²,
 - 7) 138 o pow. 4.400 m²,
 - 8) 144 o pow. 1.000 m²,
 - 9) 151 o pow. 1.500 m²,
 - 10) 189 o pow. 200 m²,
 - 11) 237/1 o pow. 2.000 m²,
 - 12) 249 o pow. 600 m²,
 - 13) 284 o pow. 4.600 m².
3. Decyzją administracyjną Wojewody Zachodniopomorskiego z dnia 31.08.2016 roku, numer GN-III.7532.164.2016.MS, Gmina Ińsko nabyła 15 działek (stanowiących drogi) położonych w obrębie Ścienne gmina Ińsko, o następujących numerach geodezyjnych:
 - 1) 15 o pow. 1.100 m²,
 - 2) 42 o pow. 1.000 m²,
 - 3) 43 o pow. 1.600 m²,

- 4) 61 o pow. 300 m²,
 - 5) 108 o pow. 14.700 m²,
 - 6) 282 o pow. 15.500 m²,
 - 7) 283 o pow. 5.800 m²,
 - 8) 287 o pow. 700 m²,
 - 9) 288 o pow. 9.100 m²,
 - 10) 293 o pow. 8.300 m²,
 - 11) 392/5 o pow. 1.700 m²,
 - 12) 393/3 o pow. 2.800 m²,
 - 13) 397/2 o pow. 1.500 m²,
 - 14) 398/2 o pow. 1.100 m²,
 - 15) 401/2 o pow. 8.800 m².
4. Decyzją administracyjną Wojewody Zachodniopomorskiego z dnia 31.08.2016 roku, numer GN-III.7532.165.2016.MP, Gmina Ińsko nabyła 9 działek (stanowiących drogi) położonych w obrębie Wierzchucice gmina Ińsko, o następujących numerach geodezyjnych:
- 1) 4 o pow. 7.500 m²,
 - 2) 8 o pow. 9.100 m²,
 - 3) 29 o pow. 1.000 m²,
 - 4) 71 o pow. 3.900 m²,
 - 5) 76 o pow. 6.600 m²,
 - 6) 78 o pow. 4.600 m²,
 - 7) 80 o pow. 15.400 m²,
 - 8) 108 o pow. 16.100 m²,
 - 9) 115 o pow. 2.100 m².
5. Decyzją administracyjną Wojewody Zachodniopomorskiego z dnia 18.11.2016 roku, numer GN-III.7532.214.2016.BD, Gmina Ińsko nabyła 35 działek (stanowiących drogi) położonych w obrębie Storkowo gmina Ińsko, o następujących numerach geodezyjnych:
- 1) 7 o pow. 3.500 m²,
 - 2) 8 o pow. 400 m²,
 - 3) 34 o pow. 500 m²,
 - 4) 35 o pow. 4.400 m²,
 - 5) 46/2 o pow. 300 m²,
 - 6) 55 o pow. 7.500 m²,
 - 7) 56 o pow. 36.000 m²,
 - 8) 65 o pow. 4.800 m²,
 - 9) 70 o pow. 2.100 m²,
 - 10) 75 o pow. 6.800 m²,
 - 11) 87 o pow. 20.400 m²,
 - 12) 165 o pow. 700 m²,
 - 13) 166 o pow. 1.200 m²,
 - 14) 170 o pow. 1.400 m²,
 - 15) 189 o pow. 600 m²,
 - 16) 195 o pow. 300 m²,
 - 17) 203 o pow. 3.400 m²,
 - 18) 234 o pow. 4.300 m²,
 - 19) 235 o pow. 5.700 m²,
 - 20) 244 o pow. 2.600 m²,
 - 21) 256 o pow. 2.300 m²,
 - 22) 257 o pow. 1.700 m²,
 - 23) 269 o pow. 24.900 m²,

- 24) 270 o pow. 1.500 m²,
 - 25) 295 o pow. 16.200 m²,
 - 26) 312 o pow. 16.100 m²,
 - 27) 320/4 o pow. 2.900 m²,
 - 28) 334 o pow. 5.000 m²,
 - 29) 336 o pow. 5.000 m²,
 - 30) 337/2 o pow. 900 m²,
 - 31) 337/3 o pow. 1.000 m²,
 - 32) 339 o pow. 4.800 m²,
 - 33) 340 o pow. 1.600 m²,
 - 34) 368/5 o pow. 15.200 m²,
 - 35) 408/3 o pow. 4.300 m².
6. Decyzją administracyjną Wojewody Zachodniopomorskiego z dnia 06.12.2016 roku, numer GN-III.7532.219.2016.PK, Gmina Ińsko nabyła 8 działek (stanowiących drogi) położonych w obrębie Storkowo gmina Ińsko, o następujących numerach geodezyjnych:
- 1) 46/5 o pow. 200 m²,
 - 2) 12 o pow. 2.600 m²,
 - 3) 37 o pow. 300 m²,
 - 4) 98 o pow. 3.000 m²,
 - 5) 219 o pow. 4.100 m²,
 - 6) 236 o pow. 3.100 m²,
 - 7) 274/5 o pow. 400 m²,
 - 8) 285 o pow. 2.200 m².
7. Decyzją administracyjną Wojewody Zachodniopomorskiego z dnia 06.12.2016 roku, numer GN-III.7532.219.2016.PK, Gmina Ińsko nabyła 8 działek (stanowiących drogi) położonych w obrębie Ciemnik gmina Ińsko, o następujących numerach geodezyjnych:
- 1) 23/9 o pow. 200 m²,
 - 2) 218 o pow. 15.800 m²,
 - 3) 241/2 o pow. 200 m²,
 - 4) 280/5 o pow. 400 m²,
 - 5) 394/3 o pow. 100 m²,
 - 6) 410/3 o pow. 400 m²,
 - 7) 425 o pow. 29.100 m²,
 - 8) 429/3 o pow. 1.600 m²,
 - 9) 570/15 o pow. 800 m²,
 - 10) 668/12 o pow. 1.400 m²,
 - 11) 763 o pow. 10.100 m².
8. Decyzją administracyjną Wojewody Zachodniopomorskiego z dnia 29.12.2016 roku, numer GN-III.7532.220.2016.PF, Gmina Ińsko nabyła 52 działki (stanowiących drogi) położone w obrębie Ciemnik gmina Ińsko, o następujących numerach geodezyjnych:
- 1) 24 o pow. 1.800 m²,
 - 2) 32 o pow. 3.600 m²,
 - 3) 57 o pow. 3.000 m²,
 - 4) 76 o pow. 1.700 m²,
 - 5) 81 o pow. 800 m²,
 - 6) 84 o pow. 900 m²,
 - 7) 99 o pow. 1.500 m²,
 - 8) 116 o pow. 2.300 m²,
 - 9) 230 o pow. 5.600 m²,
 - 10) 236 o pow. 5.900 m²,
 - 11) 242 o pow. 2.500 m²,

- 12) 303 o pow. 1.000 m²,
- 13) 312 o pow. 2.300 m²,
- 14) 399 o pow. 3.500 m²,
- 15) 436 o pow. 1.700 m²,
- 16) 529/1 o pow. 400 m²,
- 17) 535 o pow. 300 m²,
- 18) 536 o pow. 1.000 m²,
- 19) 537 o pow. 400 m²,
- 20) 550 o pow. 1.100 m²,
- 21) 552 o pow. 1.800 m²,
- 22) 560 o pow. 20.800 m²,
- 23) 561 o pow. 1.300 m²,
- 24) 563 o pow. 1.300 m²,
- 25) 569 o pow. 7.200 m²,
- 26) 582 o pow. 2.300 m²,
- 27) 585/1 o pow. 3.200 m²,
- 28) 592 o pow. 600 m²,
- 29) 599 o pow. 1.800 m²,
- 30) 613 o pow. 1.200 m²,
- 31) 621 o pow. 1.100 m²,
- 32) 628 o pow. 1.300 m²,
- 33) 636 o pow. 7.800 m²,
- 34) 639 o pow. 2.700 m²,
- 35) 654 o pow. 1.200 m²,
- 36) 666 o pow. 1.100 m²,
- 37) 667 o pow. 15.300 m²,
- 38) 669/1 o pow. 2.300 m²,
- 39) 678 o pow. 1.700 m²,
- 40) 689/1 o pow. 11.600 m²,
- 41) 696 o pow. 1.300 m²,
- 42) 702/1 o pow. 2.300 m²,
- 43) 708/2 o pow. 100 m²,
- 44) 717 o pow. 4.300 m²,
- 45) 718 o pow. 10.000 m²,
- 46) 726 o pow. 27.000 m²,
- 47) 748 o pow. 2.500 m²,
- 48) 756/1 o pow. 11.400 m²,
- 49) 776 o pow. 400 m²,
- 50) 794 o pow. 13.800 m²,
- 51) 796 o pow. 12.100 m²,
- 52) 797 o pow. 1.900 m².

III. Sprzedano aktami notarialnymi:

1. W dniu 20 stycznia 2016 roku aktem notarialnym Rep. A 277/2016 sprzedano lokal mieszkalny komunalny nr 2 w Ińsku przy ulicy Zwycięzców 28.
2. W dniu 20 stycznia 2016 roku aktem notarialnym Rep. A 284/2015 sprzedano budynek mieszkalny komunalny w miejscowości Czertyń 17.
3. W dniu 19 lutego 2016 roku aktem notarialnym Rep. A 932/2016 sprzedano lokal mieszkalny komunalny nr 3 w Ińsku przy ulicy Zielonej 23A.
4. W dniu 19 lutego 2016 roku aktem notarialnym Rep. A 938/2016 sprzedano lokal mieszkalny komunalny nr 1 w Ińsku przy ulicy Henryka Sienkiewicza 3.

5. W dniu 28 października 2016 roku aktem notarialnym Rep. A Nr 6040/2016 sprzedano działkę niezabudowaną położoną w Ińsku obręb II, przy ulicy Henryka Sienkiewicza, nr geod. 228/3 o pow. 834 m².
6. W dniu 28 października 2016 roku aktem notarialnym Rep. A 6047/2016 sprzedano lokal mieszkalny komunalny nr 4 w Ińsku przy ulicy Henryka Sienkiewicza 38.
7. W dniu 28 października 2016 roku aktem notarialnym Rep. A 6053/2016 sprzedano lokal mieszkalny komunalny w budynku mieszkalnym komunalnym w miejscowości Miałka 2A.
8. W dniu 02 grudnia 2016 roku aktem notarialnym Rep. A Nr 6808/2016 sprzedano prawo własności nieruchomości na rzecz użytkownika wieczystego, działkę niezabudowaną położoną w Ińsku obręb I, przy ulicy Lipowej, nr geod. 389 o pow. 549 m².

III. Inne dane i informacje o zdarzeniach mających wpływ na stan mienia komunalnego:

- Nie wydano decyzji administracyjnych na podstawie ustawy z dnia 29 lipca 2005 roku *o przekształceniu prawa użytkowania wieczystego w prawo własności nieruchomości.*

IV. Dane dotyczące dochodów uzyskanych z tytułu przekształcenia użytkowania wieczystego w prawo własności oraz z opłat rocznych z tytułu użytkowania wieczystego gruntów:

1. dochody uzyskane z tytułu przekształcenia użytkowania wieczystego w prawo własności	-	13.298,97 zł
2. dochody uzyskane z opłat rocznych z tytułu użytkowania wieczystego gruntów	-	35.591,56 zł
3. dochody uzyskane z tytułu sprzedaży mienia gminnego	-	98.487,80 zł
4. dochody uzyskane z tytułu dzierżaw oraz najmu	-	210.971,93 zł

Sporządził:
Marek Procyk

Załącznik nr 6
Do protokołu nr 16/17
z 28.04.2017 r.
z Rady Miejskiej w Ińsku
z dnia 20.06.2017 r.

Wpłynęło 010
28.04.2017
Kohy
DŁ

BURMISTRZ IŃSKA
ul. Boh. Warszawy 38
73-140 Ińsko

RADA MIEJSKA
w Ińsku


Nasz znak: FP.3251.23.2017

Ińsko, 27.04.2017 r.

Na podstawie art. 270 ust. 1 ustawy z dnia 27 sierpnia 2009 roku o finansach publicznych (Dz. U. z 2013 r. poz. 885 z późn. zm.) przedkładam sprawozdania finansowe za 2016 rok, tj.:

- 1) bilans jednostki budżetowej i samorządowego zakładu budżetowego,
- 2) skonsolidowany bilans jednostki samorządu terytorialnego,
- 3) bilans z wykonania budżetu państwa, jednostki samorządu terytorialnego,
- 4) rachunek zysków i strat jednostki (wariant porównawczy),
- 5) zestawienie zmian w funduszu jednostki.

BURMISTRZ
Jacek Liwak

Nazwa i adres jednostki sprawozdawczej Gmina Ińsko ul.Bohaterów Warszawy 38 73-140 IŃSKO Numer identyfikacyjny REGON 811685645	BILANS jednostki budżetowej i samorządowego zakładu budżetowego sporządzony na dzień 31-12-2016 r.	Adresat: Regionalna Izba Obrachunkowa w Szczecinie
		Wysłać bez pisma przewodniego B7D903F43D7DA276 

AKTYWA	Stan na początek roku	Stan na koniec roku	PASYWA	Stan na początek roku	Stan na koniec roku
A Aktywa trwałe	21 764 240,01	22 150 208,77	A Fundusz	22 552 571,11	25 851 440,31
A.I Wartości niematerialne i prawne	0,00	0,00	A.I Fundusz jednostki	21 835 674,66	25 653 054,08
A.II Rzeczowe aktywa trwałe	21 764 240,01	22 150 208,77	A.II Wynik finansowy netto (+,-)	716 896,45	198 386,23
A.II.1 Środki trwałe	21 236 467,24	21 582 352,76	A.II.1 Zysk netto (+)	7 297 552,48	8 067 931,70
A.II.1.1 Grunty	10 907 755,74	12 297 358,75	A.II.2 Strata netto (-)	-6 580 656,03	-7 869 545,53
A.II.1.2 Budynki, lokale i obiekty inżynierii lądowej i wodnej	9 989 668,33	8 998 852,28	A.III Nadwyżka środków obrotowych (-)	0,00	0,00
A.II.1.3 Urządzenia techniczne i maszyny	186 971,81	173 851,05	A.IV Odpisy z wyniku finansowego (-)	0,00	0,00
A.II.1.4 Środki transportu	0,00	0,00	A.V Fundusz mienia zlikwidowanych jednostek	0,00	0,00
A.II.1.5 Inne środki trwałe	152 071,36	112 290,68	B Państwowe fundusze celowe	0,00	0,00
A.II.2 Środki trwałe w budowie (inwestycje)	527 772,77	567 856,01	C Zobowiązania i rezerwy na zobowiązania	3 027 591,65	2 199 734,86
A.II.3 Zaliczka na środki trwałe w budowie (inwestycje)	0,00	0,00	C.I Zobowiązania długoterminowe	0,00	0,00
A.III Należności długoterminowe	0,00	0,00	C.II Zobowiązania krótkoterminowe	3 027 591,65	2 199 734,86
A.IV Długoterminowe aktywa finansowe	0,00	0,00	C.II.1 Zobowiązania z tytułu dostaw i usług	537 363,55	478 684,13
A.IV.1 Akcje i udziały	0,00	0,00	C.II.2 Zobowiązania wobec budżetów	1 479 448,23	65 596,18
A.IV.2 Inne papiery wartościowe	0,00	0,00	C.II.3 Zobowiązania z tytułu ubezpieczeń i innych świadczeń	215 495,68	185 577,48
A.IV.3 Inne długoterminowe aktywa finansowe	0,00	0,00	C.II.4 Zobowiązania z tytułu wynagrodzeń	73 003,06	14 109,46
A.V Wartość mienia zlikwidowanych jednostek	0,00	0,00	C.II.5 Pozostałe zobowiązania	722 281,13	1 455 767,61

Elżbieta Tomkowiak
(główny księgowy)

2017-01-30

(rok, miesiąc, dzień)

Jacek Liwak

(kierownik jednostki)

BeSTia

B7D903F43D7DA276

Strona 1 z 5

B Aktywa obrotowe	4 087 273,46	6 144 024,71	C.II.6 Sumy obce (depozytowe, zabezpieczenie wykonania umów)	0,00	0,00
B.I Zapasy	13 804,67	21 110,73	C.II.7 Rozliczenia z tytułu środków na wydatki budżetowe i z tytułu dochodów budżetowych	0,00	0,00
B.I.1 Materiały	13 804,67	21 110,73	C.III Rezerwy na zobowiązania	0,00	0,00
B.I.2 Półprodukty i produkty w toku	0,00	0,00	D Fundusze specjalne	271 350,71	243 058,31
B.I.3 Produkty gotowe	0,00	0,00	D.1 Zakładowy Fundusz Świadczeń Socjalnych	271 350,71	243 058,31
B.I.4 Towary	0,00	0,00	D.2 Inne fundusze	0,00	0,00
B.II Należności krótkoterminowe	4 018 239,29	4 659 144,54	E Rozliczenia międzyokresowe	0,00	0,00
B.II.1 Należności z tytułu dostaw i usług	582 116,90	582 351,01	E.I Rozliczenia międzyokresowe przychodów	0,00	0,00
B.II.2 Należności od budżetów	161 756,00	172 351,43	E.II Inne rozliczenia międzyokresowe	0,00	0,00
B.II.3 Należności z tytułu ubezpieczeń i innych świadczeń	0,00	0,00			
B.II.4 Pozostałe należności	3 274 366,39	3 904 442,10			
B.II.5 Rozliczenia z tytułu środków na wydatki budżetowe i z tytułu dochodów budżetowych	0,00	0,00			
B.III Krótkoterminowe aktywa finansowe	55 229,50	20 242,04			
B.III.1 Środki pieniężne w kasie	0,00	0,00			
B.III.2 Środki pieniężne na rachunkach bankowych	55 229,50	20 242,04			
B.III.3 Środki pieniężne państwowego funduszu celowego	0,00	0,00			
B.III.4 Inne środki pieniężne	0,00	0,00			
B.III.5 Akcje lub udziały	0,00	0,00			
B.III.6 Inne papiery wartościowe	0,00	0,00			
B.III.7 Inne krótkoterminowe aktywa finansowe	0,00	0,00			
B.IV Rozliczenia międzyokresowe	0,00	1 443 527,40			

Elżbieta Tomkowiak
(główny księgowy)

2017-01-30
(rok, miesiąc, dzień)

Jacek Liwak
(kierownik jednostki)

BeSTia

B7D903F43D7DA276

Strona 2 z 5

Suma aktywów	25 851 513,47	28 294 233,48	Suma pasywów	25 851 513,47	28 294 233,48

A. Objaśnienie - wykazane w bilansie wartości aktywów trwałych i obrotowych są pomniejszone odpowiednio o umorzenie i odpisy aktualizujące.

B. Informacje uzupełniające istotne dla rzetelności i przejrzystości sytuacji finansowej i majątkowej:

 Elżbieta Tomkowiak
 (główny księgowy)

 2017-01-30

(rok, miesiąc, dzień)

 Jacek Liwak

(kierownik jednostki)

BeSTia

B7D903F43D7DA276

Symbol	Opis	Wartość
1	Umorzenie wartości niematerialnych i prawnych	81 442,38
2	Umorzenie środków trwałych	15 638 549,60
3	Umorzenie pozostałych środków trwałych	1 242 132,76
4	Odpisy aktualizujące środki trwałe	0,00
5	Odpisy aktualizujące środki trwałe w budowie	0,00
6	Odpisy aktualizujące wartości niematerialne i prawne	0,00
7	Odpisy aktualizujące należności	229 237,68

 Elżbieta Tomkowiak
 (główny księgowy)

 2017-01-30
 (rok, miesiąc, dzień)

 Jacek Liwak
 (kierownik jednostki)

BeSTia

B7D903F43D7DA276

Strona 4 z 5


Elżbieta Tomkowiak
(główny księgowy)

BeSTia

2017-01-30
(rok, miesiąc, dzień)

B7D903F43D7DA276

Jacek Liwak
(kierownik jednostki)

Nazwa i adres jednostki sprawozdawczej Gmina Ińsko ul.Bohaterów Warszawy 38 73-140 IŃSKO	SKONSOLIDOWANY BILANS jednostki samorządu terytorialnego Gmina IŃSKO sporządzony na na dzień 31-12-2016 r.	Adresat: Regionalna Izba Obrachunkowa w Szczecinie
		Wysłać bez pisma przewodniego 0043A336D8B40D0E 
Numer identyfikacyjny REGON 811685645		

AKTYWA	Stan na początek roku	Stan na koniec roku	PASYWA	Stan na początek roku	Stan na koniec roku
A Aktywa trwałe	21 769 240,01	22 150 208,77	A Fundusz	20 210 426,09	23 821 218,21
A.I Wartości niematerialne i prawne	0,00	0,00	A.I Fundusze jednostek	21 835 674,66	25 653 054,08
A.II Wartość firmy jednostek podporządkowanych	0,00	0,00	A.II Skumulowany wynik budżetu (+,-)	-2 295 467,52	-2 342 145,02
A.III Rzeczowe aktywa trwałe	21 764 240,01	22 150 208,77	A.III Wynik budżetu (+,-)	-46 677,50	311 922,92
A.III.1.1 Grunty	10 907 755,74	12 297 358,75	A.IV Wyniki finansowe roku bieżącego	716 896,45	198 386,23
A.III.1.2 Budynki, lokale i obiekty inżynierii lądowej i wodnej	9 989 668,33	8 998 852,28	A.IV.1.1 Zysk netto	7 297 552,48	8 067 931,76
A.III.1.3 Pozostały środki trwałe	339 043,17	286 141,73	A.IV.1.2 Strata netto (-)	-6 580 656,03	-7 869 545,53
A.III.1.4 Inwestycje (środki trwałe w budowie)	527 772,77	567 856,01	A.V Wyniki finansowe lat ubiegłych	0,00	0,00
A.III.1.5 Środki przekazane na poczet inwestycji (środków trwałych w budowie)	0,00	0,00	A.V.1.1 Zysk netto	0,00	0,00
A.IV Długoterminowe aktywa finansowe	0,00	0,00	A.V.1.2 Strata netto (-)	0,00	0,00
A.IV.1.1 Akcje i udziały	0,00	0,00	A.VI Kapitały mniejszości	0,00	0,00
A.IV.1.2 Papiery wartościowe długoterminowe	0,00	0,00	A.VII Pozostałe pozycje	0,00	0,00
A.IV.1.3 Inne	0,00	0,00	B Zobowiązania długoterminowe	2 178 842,34	1 868 791,86
A.V Należności finansowe długoterminowe	5 000,00	0,00	B.I Zobowiązania finansowe długoterminowe	2 178 842,34	1 868 791,86
A.VI Wartość mienia zlikwidowanych jednostek	0,00	0,00	B.II Pozostałe zobowiązania długoterminowe	0,00	0,00
B Aktywa obrotowe	4 105 699,78	4 735 086,63	C Zobowiązania krótkoterminowe i fundusze specjalne	3 299 022,36	2 430 560,73
B.I Zapasy	13 804,67	21 110,73	C.I Zobowiązania finansowe krótkoterminowe	0,00	0,00

Elżbieta Tomkowiak
skarbnik

2017-01-30
rok, miesiąc, dzień

Jacek Liwak
zarząd

B.II Należności i roszczenia	4 026 198,77	4 606 150,70	C.II Pozostałe zobowiązania krótkoterminowe	3 027 671,65	2 187 502,42
B.III Należności finansowe krótkoterminowe	9 207,31	8 874,72	C.III Rezerwy na zobowiązania	0,00	0,00
B.IV Środki pieniężne	56 489,03	98 950,48	C.IV Fundusze specjalne	271 350,71	243 058,31
B.V Krótkoterminowe papiery wartościowe	0,00	0,00	D Rozliczenia międzyokresowe	0,00	0,00
C Rozliczenia międzyokresowe	0,00	1 443 527,40	E Ujemna wartość firmy jednostek podporządkowanych	0,00	0,00
D Inne aktywa	0,00	0,00	F Inne pasywa	186 649,00	208 252,00
Suma aktywów	25 874 939,79	28 328 822,80	Suma pasywów	25 874 939,79	28 328 822,80

Jednostki samorządu terytorialnego, sporządzając bilans skonsolidowany, mogą rozszerzyć zakres pozycji.

Informacje uzupełniające istotne dla rzetelności i przejrzystości sytuacji finansowej i majątkowej:

Elżbieta Tomkowiak
skarbnik


2017-01-30
rok, miesiąc, dzień

Jacek Liwak
zarząd

Elżbieta Tomkowiak
skarbnik

2017-01-30
rok, miesiąc, dzień

Jacek Liwak
zarząd

Nazwa i adres jednostki sprawozdawczej Gmina Ińsko ul.Bohaterów Warszawy 38 73-140 IŃSKO	BILANS z wykonania budżetu państwa, jednostki samorządu terytorialnego Gmina IŃSKO sporządzony na dzień 31-12-2016 r.	Adresat: Regionalna Izba Obrachunkowa w Szczecinie
		Wysłać bez pisma przewodniego 7F7A6B8651F423A6 
Numer identyfikacyjny REGON 811685645		

AKTYWA	Stan na początek roku	Stan na koniec roku	PASYWA	Stan na początek roku	Stan na koniec roku
I Środki pieniężne	1 259,53	78 708,44	I Zobowiązania	2 178 922,34	1 856 559,42
I.1 Środki pieniężne	1 259,53	78 708,44	I.1 Zobowiązania finansowe	2 178 842,34	1 868 791,86
I.1.1 Środki pieniężne budżetu	1 259,53	78 708,44	I.1.1 Krótkoterminowe (do 12 miesięcy)	0,00	0,00
I.1.2 Pozostałe środki pieniężne	0,00	0,00	I.1.2 Długoterminowe (powyżej 12 miesięcy)	2 178 842,34	1 868 791,86
II Należności i rozliczenia	22 166,79	-44 119,12	I.2 Zobowiązania wobec budżetów	0,00	0,00
II.1 Należności finansowe	14 207,31	8 874,72	I.3 Pozostałe zobowiązania	80,00	-12 232,44
II.1.1 Krótkoterminowe (do 12 miesięcy)	9 207,31	8 874,72	II Aktywa netto budżetu	-2 342 145,02	-2 030 222,10
II.1.2 Długoterminowe (powyżej 12 miesięcy)	5 000,00	0,00	II.1 Wynik wykonania budżetu (+,-)	-46 677,50	311 922,92
II.2 Należności od budżetów	6 418,45	-52 993,83	II.1.1 Nadwyżka budżetu (+)	-46 677,50	311 922,92
II.3 Pozostałe należności i rozliczenia	1 541,03	-0,01	II.1.2 Deficyt budżetu (-)	0,00	0,00
III Inne aktywa	0,00	0,00	II.1.3 Niewykonane wydatki (-)	0,00	0,00
			II.2 Wynik na operacjach niekasowych (+,-)	0,00	0,00
			II.3 Rezerwa na niewygasające wydatki	0,00	0,00
			II.4 Środki z prywatyzacji	0,00	0,00
			II.5 Skumulowany wynik budżetu (+,-)	-2 295 467,52	-2 342 145,02
			III Inne pasywa	186 649,00	208 252,00

Elżbieta Tomkowiak
skarbnik

2017-01-30

rok, miesiąc, dzień

Jacek Liwak
zarząd

BeSTia

7F7A6B8651F423A6

Strona 1 z 3

Suma aktywów	23 426,32	34 589,32	Suma pasywów	23 426,32	34 589,32

Informacje uzupełniające:

Symbol	Opis	Wartość
1	Udzielone gwarancje i poręczenia	0,00
2	Otrzymane gwarancje i poręczenia	0,00
3	Inne informacje istotne dla rzetelności i przejrzystości budżetu	0,00

Elżbieta Tomkowiak
skarbnik

2017-01-30
rok, miesiąc, dzień

Jacek Liwak
zarząd


Elżbieta Tomkowiak
skarbnik

2017-01-30
rok, miesiąc, dzień

Jacek Liwak
zarząd

BeSTia

7F7A6B8651F423A6

Nazwa i adres jednostki sprawozdawczej Gmina Ińsko ul.Bohaterów Warszawy 38 73-140 IŃSKO	Rachunek zysków i strat jednostki (wariant porównawczy)	Adresat: Regionalna Izba Obrachunkowa w Szczecinie	
Numer identyfikacyjny REGON 811685645	sporządzony na na dzień 31-12-2016 r.	Wysłać bez pisma przewodniego 340526571549BAC0 	
		Stan na koniec roku poprzedniego	Stan na koniec roku bieżącego
A. Przychody netto z podstawowej działalności operacyjnej	11 135 212,38	11 746 864,35	
A.I. Przychody netto ze sprzedaży produktów	0,00	0,00	
A.II. Zmiana stanu produktów (zwiększenia - wartość dodatnia, zmniejszenie - wartość ujemna)	0,00	0,00	
A.III. Koszt wytworzenia produktów na własne potrzeby jednostki	0,00	0,00	
A.IV. Przychody netto ze sprzedaży towarów i materiałów	0,00	0,00	
A.V. Dotacje na finansowanie działalności podstawowej	0,00	0,00	
A.VI. Przychody z tytułu dochodów budżetowych	11 135 212,38	11 746 864,35	
B. Koszty działalności operacyjnej	11 232 203,05	12 249 890,20	
B.I. Amortyzacja	687 763,79	657 228,93	
B.II. Zużycie materiałów i energii	720 248,10	625 135,42	
B.III. Usługi obce	2 127 723,82	2 067 707,33	
B.IV. Podatki i opłaty	177 542,03	8 743,99	
B.V. Wynagrodzenia	4 221 609,43	4 094 684,31	
B.VI. Ubezpieczenia społeczne i inne świadczenia dla pracowników	1 033 424,12	1 140 935,41	
B.VII. Pozostałe koszty rodzajowe	2 263 891,76	3 655 454,81	
B.VIII. Wartość sprzedanych towarów i materiałów	0,00	0,00	
B.IX. Inne świadczenia finansowane z budżetu	0,00	0,00	
B.X. Pozostałe obciążenia	0,00	0,00	
C. Zysk (strata) z działalności podstawowej (A - B)	-96 990,67	-503 025,85	
D. Pozostałe przychody operacyjne	877 138,79	754 059,13	
D.I. Zysk ze zbycia niefinansowych aktywów trwałych	189 375,00	96 830,20	
D.II. Dotacje	0,00	0,00	
D.III. Inne przychody operacyjne	687 763,79	657 228,93	
E. Pozostałe koszty operacyjne	0,00	0,00	

Elżbieta Tomkowiak
główny księgowy

2017-01-30
rok, miesiąc, dzień

Jacek Liwak
kierownik jednostki

BeSTia

340526571549BAC0

Strona 1 z 3

E.I.	Koszty inwestycji finansowanych ze środków własnych samorządowych zakładów budżetowych i dochodów jednostek budżetowych gromadzonych na wydzielonym rachunku	0,00	0,00
E.II.	Pozostałe koszty operacyjne	0,00	0,00
F.	Zysk (strata) z działalności operacyjnej (C + D - E)	780 148,12	251 033,28
G.	Przychody finansowe	23 855,33	21 398,81
G.I.	Dywidendy i udziały w zyskach	0,00	0,00
G.II.	Odsetki	23 855,33	21 398,81
G.III.	Inne	0,00	0,00
H.	Koszty finansowe	87 107,02	74 045,86
H.I.	Odsetki	87 107,02	74 045,86
H.II.	Inne	0,00	0,00
K.	K. Zysk (strata) brutto (F+G-H)	716 896,43	198 386,23
L.	Podatek dochodowy	0,00	0,00
M.	Pozostałe obowiązkowe zmniejszenia zysku (zwiększenia straty) oraz nadwyżki środków obrotowych	0,00	0,00
N.	Zysk (strata) netto (K - L - M)	716 896,43	198 386,23

Informacje uzupełniające istotne dla oceny rzetelności i przejrzystości sytuacji finansowej:

Symbol	Opis	Wartość
1	Informacje o kwocie i charakterze poszczególnych pozycji przychodów lub kosztów o nadzwyczajnej wartości lub które wystąpiły incydentalnie	0,00

Elżbieta Tomkowiak
główny księgowy


2017-01-30
rok, miesiąc, dzień

Jacek Liwak
kierownik jednostki

Elżbieta Tomkowiak
główny księgowy

2017-01-30
rok, miesiąc, dzień

Jacek Liwak
kierownik jednostki

Nazwa i adres jednostki sprawozdawczej Gmina Ińsko ul.Bohaterów Warszawy 38 73-140 IŃSKO Numer identyfikacyjny REGON 811685645	Zestawienie zmian w funduszu jednostki sporządzone na na dzień 31-12-2016 r.	Adresat: Regionalna Izba Obrachunkowa w Szczecinie Wysłać bez pisma przewodniego C2E644246D72ED34 
	Stan na koniec roku poprzedniego	Stan na koniec roku bieżącego
I. Fundusz jednostki na początku okresu (BO)	21 408 944,16	21 835 674,66
I.1. Zwiększenie funduszu (z tytułu)	22 430 404,48	23 757 830,71
I.1.1. Zysk bilansowy za rok ubiegły	7 832 226,87	7 297 552,48
I.1.2. Zrealizowane wydatki budżetowe	11 313 963,56	12 274 156,76
I.1.3. Zrealizowane płatności ze środków europejskich	0,00	0,00
I.1.4. Środki na inwestycje	0,00	0,00
I.1.5. Aktualizacja wyceny środków trwałych	932 426,87	241 458,79
I.1.6. Nieodpłatnie otrzymane środki trwałe i środki trwałe w budowie oraz wartości niematerialne i prawne	2 351 787,18	1 838 050,86
I.1.7. Aktywa przejęte od zlikwidowanych lub połączonych jednostek	0,00	0,00
I.1.8. Aktywa otrzymane w ramach centralnego zaopatrzenia	0,00	0,00
I.1.9. Pozostałe odpisy z wyniku finansowego za rok bieżący	0,00	0,00
I.1.10. Inne zwiększenia	0,00	2 106 611,82
I.2. Zmniejszenia funduszu jednostki (z tytułu)	22 003 673,98	19 940 451,29
I.2.1. Strata za rok ubiegły	6 830 716,62	6 580 656,03
I.2.2. Zrealizowane dochody budżetowe	11 296 517,64	11 186 425,63
I.2.3. Rozliczenie wyniku finansowego i środków obrotowych za rok ubiegły	0,00	0,00
I.2.4. Dotacje i środki na inwestycje	1 016 687,66	554 829,64
I.2.5. Aktualizacja wyceny środków trwałych	792 635,97	747 359,53
I.2.6. Wartość sprzedanych i nieodpłatnie przekazanych środków trwałych i środków trwałych w budowie oraz wartości niematerialnych i prawnych	2 067 116,09	871 180,46
I.2.7. Pasywa przejęte od zlikwidowanych lub połączonych jednostek	0,00	0,00
I.2.8. Aktywa przekazane w ramach centralnego zaopatrzenia	0,00	0,00
I.2.9. Inne zmniejszenia	0,00	0,00
II. Fundusz jednostki na koniec okresu (BZ)	21 835 674,66	25 653 054,08

Elżbieta Tomkowiak
główny księgowy

2017-01-30
rok, miesiąc, dzień

Jacek Liwak
kierownik jednostki

III.	Wynik finansowy netto za rok bieżący (+,-)	716 896,45	198 386,23
III.1.	zysk netto (+)	7 297 552,48	8 067 931,76
III.2.	strata netto (-)	-6 580 656,03	-7 869 545,53
IV.	Nadwyżka dochodów jednostek budżetowych, nadwyżka środków obrotowych samorządowych zakładów budżetowych	0,00	0,00
V.	Fundusz (II+,-III-IV)	22 552 571,11	25 851 440,31

Informacje uzupełniające istotne dla oceny rzetelności i przejrzystości sytuacji finansowej :

Symbol	Opis	Wartość
1,10	inne zwiększenia dotyczą zmiany księgowania: zlikwidowano konto zobowiązań dotyczące funduszu alimentacyjnego i zaliczki alimentacyjnej	2 106 611,82
2,2	utworzono fundusz jednostki zrealizowanych dochodów budżetowych	59 030,12

Elżbieta Tomkowiak
główny księgowy

2017-01-30
rok, miesiąc, dzień

Jacek Liwak
kierownik jednostki

Elżbieta Tomkowiak
główny księgowy

2017-01-30
rok, miesiąc, dzień

Jacek Liwak
kierownik jednostki

BILANS

dla jednostek małych

URZĄD GMINY I MIASTA
W IŃSKU

14. 02. 2017

Otrzymuje

sporządzony na dzień: 31.12.2016

jednostka obliczeniowa: ...zł...

AKTYWA		Stan na		PASywa		Stan na	
			2016				2016
A	Aktywa trwałe	0,00	400 185,64	A	Kapitał (fundusz) własny	0,00	400 233,80
I	Wartości niematerialne i prawne		0,00	I	Kapitał (fundusz) podstawowy		400 185,64
II	Rzeczowe aktywa trwałe, w tym:		400 185,64	II	Kapitał (fundusz) zapasowy, w tym:		
	– środki trwałe		400 185,64		– nadwyżka wartości sprzedaży (wartości emisyjnej) nad wartością nominalną udziałów (akcji)		
	– środki trwałe w budowie		0,00	III	Kapitał (fundusz) z aktualizacji wyceny, w tym:		
III	Należności długoterminowe		0,00		– z tytułu aktualizacji wartości godziwej		
IV	Inwestycje długoterminowe, w tym:		0,00	IV	Pozostałe kapitały (fundusze) rezerwowe		
	– nieruchomości		0,00	V	Zysk (strata) z lat ubiegłych		
	– długoterminowe aktywa finansowe		0,00	VI	Zysk (strata) netto		48,16
V	Długoterminowe rozliczenia międzyokresowe		0,00	VII	Odpisy z zysku netto w ciągu roku obrotowego (wielkość ujemna)		
B	Aktywa obrotowe	0,00	1 411,92	B	Zobowiązania i rezerwy na zobowiązania	0,00	1 363,76
I	Zapasy		1 366,05	I	Rezerwy na zobowiązania, w tym:		
II	Należności krótkoterminowe, w tym:				– rezerwa na świadczenia emerytalne i podobne		
a)	z tytułu dostaw i usług, w tym:			II	Zobowiązania długoterminowe, w tym:		
	– do 12 miesięcy				– z tytułu kredytów i pożyczek		
	– powyżej 12 miesięcy		0,00	III	Zobowiązania krótkoterminowe, w tym:		1 363,76
III	Inwestycje krótkoterminowe, w tym:		45,87	a)	z tytułu kredytów i pożyczek		
a)	krótkoterminowe aktywa finansowe, w tym:		45,87	b)	z tytułu dostaw i usług, w tym:		1 331,18
	– środki pieniężne w kasie i na rachunkach		45,87		– do 12 miesięcy		1 331,18
IV	Krótkoterminowe rozliczenia międzyokresowe				– powyżej 12 miesięcy		0,00
C	Należne wpłaty na kapitał (fundusz) podstawowy			c)	fundusze specjalne		32,58
D	Udziały (akcje) własne			IV	Rozliczenia międzyokresowe		
	AKTYWA razem (suma poz. A I B i C i D)	0,00	401 597,56		PASywa razem (suma poz. A i B)	0,00	401 597,56

GŁÓWNY KSIĘGOWY

14.02.2017

(Data i podpis osoby, której powierzono prowadzenie ksiąg rachunkowych)

DYREKTOR
IŃskiego Centrum Kultury

14.02.2017

(Data i podpis kierownika jednostki, a jeżeli jednostką kieruje organ wieloosobowy, wszystkich członków tego organu)

RACHUNEK ZYSKÓW I STRAT

INSKO
14. 02. 2017

1.
(pieczęć Jednostki)

sporządzony za okres 01.07.2016R-31.12.2016R

(wariant porównawczy)

Jednostka obliczeniowa: .. zł ..

Wiersz	Wyszczególnienie	Dane za rok	
		2016	
A	Przychody netto ze sprzedaży i zrównane z nimi, w tym:	0,00	96 557,68
	– od jednostek powiązanych		
I	Przychody netto ze sprzedaży produktów		460,00
II	Zmiana stanu produktów (zwiększenie – wartość dodatnia, zmniejszenie – wartość ujemna)		
III	Koszt wytworzenia produktów na własne potrzeby jednostki		
IV	Przychody netto ze sprzedaży towarów i materiałów		2 117,00
V	Dotacja do działalności podstawowej		93 980,68
B	Koszty działalności operacyjnej	0,00	97 613,57
I	Amortyzacja		
II	Zużycie materiałów i energii		19 507,21
III	Usługi obce		6 835,43
IV	Podatki i opłaty, w tym:		864,00
	– podatek akcyzowy		
V	Wynagrodzenia		55 072,64
VI	Ubezpieczenia społeczne i inne świadczenia, w tym:		12 244,19
	– emerytalne		10 238,65
VII	Pozostałe koszty rodzajowe		2 478,16
VIII	Wartość sprzedanych towarów i materiałów		611,94
C	Zysk (strata) ze sprzedaży (A – B)	0,00	-1 055,89
D	Pozostałe przychody operacyjne	0,00	1 092,00
I	Zysk z tytułu rozchodu niefinansowych aktywów trwałych		
II	Dotacje		
III	Aktualizacja wartości aktywów niefinansowych		
IV	Inne przychody operacyjne		1 092,00
E	Pozostałe koszty operacyjne	0,00	0,00
I	Strata z tytułu rozchodu niefinansowych aktywów trwałych		
II	Aktualizacja wartości aktywów niefinansowych		
III	Inne koszty operacyjne		
F	Zysk (strata) z działalności operacyjnej (C + D – E)	0,00	36,11
G	Przychody finansowe	0,00	12,05
I	Dywidendy i udziały w zyskach, w tym:		
	a) od jednostek powiązanych, w tym:		
	– w których jednostka posiada zaangażowanie w kapitale		
	b) od jednostek pozostałych, w tym:		
	– w których jednostka posiada zaangażowanie w kapitale		
II	Odsetki, w tym:		12,05
	– od jednostek powiązanych		
III	Zysk z tytułu rozchodu aktywów finansowych, w tym:		
	– w jednostkach powiązanych		
IV	Aktualizacja wartości aktywów finansowych		
V	Inne		
H	Koszty finansowe	0,00	0,00
I	Odsetki, w tym:		
	– dla jednostek powiązanych		
II	Strata z tytułu rozchodu aktywów finansowych, w tym:		
	– w jednostkach powiązanych		
III	Aktualizacja wartości aktywów finansowych		
IV	Inne		
I	Zysk (strata) brutto (F + G – H)	0,00	48,16
J	Podatek dochodowy		
K	Pozostałe obowiązkowe zmniejszenia zysku (zwiększenia straty)		
L	Zysk (strata) netto (I – J – K)	0,00	48,16

GŁÓWNY KSIĘGOWY

DYREKTOR
Ińskiego Centrum Kultury

14.02.2017

Grażyna Dragon

(Data i podpis osoby, której powierzono prowadzenie ksiąg rachunkowych)

14.02.2017

Magdalena Mieros

(Data i podpis kierownika jednostki, a jeżeli jednostką kieruje organ wieloosobowy, wszystkich członków tego organu)

Ińskie Centrum Kultury w Ińsku

INFORMACJA DODATKOWA DO SPRAWOZDANIA FINANSOWEGO ZA ROK 2016

REGON:363576865

NIP: 854-24-10-201

Ińskie Centrum Kultury działa na podstawie Uchwał Nr XIV/82/2015 Rady Miejskiej w Ińsku z dnia 30.XII.2015 roku w sprawie utworzenia samorządowej instytucji kultury pn. Ińskie Centrum kultury w Ińsku oraz nadania jej statutu.

Podstawowy przedmiot działalności: prowadzenie wielokierunkowej działalności społeczno- kulturalnej, zaspakajanie potrzeb i aspiracji kulturalnych społeczeństwa poprzez organizowanie różnorodnych form edukacji kulturalnej, upowszechnianie i promowanie kultury oraz organizowanie i popularyzowanie kultury fizycznej, rekreacji, sportu i turystyki na terenie Gminy Ińsko.

Siedzibą Ińskiego Centrum Kultury jest kino MORENA w Ińsku ul. Przybrzeżna 1

Źródłem finansowania działalności są dotacje organizatora ora środki pozyskiwanie z dochodów własnych i innych źródeł.

Księgowość jednostki jest prowadzona zgodnie z polityką rachunkowości opracowaną na podstawie Ustawy z dnia 29 września 1994r. o rachunkowości (Dz.U. z 2002 r. nr 76 oz 694 z późn.zm.)z uwzględnieniem przepisów szczególnych wynikających z ustawy z dnia 25 października 1991r o organizowaniu i prowadzeniu działalności kulturalnej (Dz.U. z 2001r nr 13.poz.123 z póź. zm.)

Część 1- Objasnienia do bilansu

AKTYWA

Majatek lnskiego Centrum Kultury sklada sie z: srodkow trwalych-budynek kina o wartosci 1.006.403,28zł, pozostalych srodkow trwalych- wyposazenie 174.350.32zł. i zbiorow bibliotecznych 3.227,60zł

Amortyzacje srodkow trwalych prowadzi sie metoda liniowa wedlug stawek wynikajacych z przepisow ustawy o podatku dochodowym od osob prawnych i wynosi 606.217,64zł

Rzeczowe srodki trwałe o wartosci nabycia do 3.5000.00zł sa jednorazowo odpisywane w ciezar kosztow rodzajowych w miesiacu wydania ich do uzytkowania i wynosza 174.350,32zł, umorzenie zbiorow bibliotecznych stanowi kwote 3.227,60zł.

Srodki trwałe i wyposazenie jednostka przyjala nieodplatnie od Zespołu Szkół lnsko.

Na stanie jednostka posiada zapasy, które stanowią kwotę 1.366.05zł są to zakupione gadzety na organizowane okolicznościowe imprezy.

Na dzień 31.12.2016r stan srodkow pienięznych na rachunkach bankowych stanowił kwotę 45,87zł

z tego: na rachunku podstawowym 13,29zł na rachunku ZFŚS 32,58zł co zgodnie jest z potwierdzeniem sald banku.

PASYWA

Kapitał (fundusz własny)

Kapitał funduszu własnego-podstawowego stanowi kwotę 1.006.403,28zł, natomiast fundusz z aktualizacji wyceny 606.217,64zł.

Zobowiązania krótkoterminowe z tytułu dostaw i usług stanowią kwotę 1.331,18zł, fundusze specjalne to zakładowy fundusz świadczeń socjalnych w kwocie 32,58zł.

Strona aktywów i pasywów na dzień 31.12.2016r stanowi kwotę 401.597,56zł

Część- 2-Objaśnienia do rachunku zysków i strat

Rachunek zysków i strat został sporządzony w wariacie porównawczym.

Przychody uzyskane w 2016 roku dotyczą wyłącznie działalności statutowej.

Przychody ze sprzedaży, pozostałe przychody operacyjne i finansowe dotyczą:

-wynajmu sali na projekcję filmów	330,00zł
-wpływy z prowadzonych zajęć	130,00zł
-sprzedaż towarów promocyjnych	2.117,00zł
-dotacja podmiotowa od organizatora jednostki	93.980,68zł
.....	
razem	96.557,68zł
-przychody operacyjne- darowizna- książki	1.092,00zł
-przychody finansowe- odsetki uzyskane	12,05zł
.....	
ogółem	97.661,73zł

Informacja o strukturze kosztów:

Suma kosztów bilansowych działalności operacyjnej wynosi **97.613,57zł** w tym dotyczy:

-zakup materiałów biurowych	626,09zł
-zużycie energii	1.713,54zł
-zużycie wody	936,39zł

-zużycie opału	6.595,90zł
-zakup zbiorów bibliotecznych	2.135,60zł
-darowizna-książki	1.092,00zł
-zakup środków czystości	823,68zł
-artykuły spożywcze	237,23zł
-zakup pozostałych materiałów i towarów	1.034,89zł
-materiały na zajęcia plastyczne	448,64zł
-zakup wyposażenia	3.863,25zł
.....	
razem	19.507,21zł
-wynagrodzeń osobowych	47.573,64zł
-wynagrodzenia bezosobowe	7.499,00zł
-pochodne od wynagrodzeń (zus)	10.238,65zł
-inne świadczenia pracownicze (zfśś)	2.005,54zł
.....	
razem	67.316,83zł
-usługi bankowe	458,50zł
-usługi pocztowe	66,90zł
-usługi telekomunikacyjne	400,43zł
-zajęcia plastyczne	960,00zł
-pozostałe usługi (kominiarskie, przeglądy okresowe p-pož. dozór instalacji elektr-alarm., transport, wypożycz.kserokopiarki itp.)	4.949,60zł
-opłata za odpady komunalne	864,00zł
-delegacje	343,20zł

-usługi gastronomiczne	160,92zł
-szkolenia	250,00zł
-opłata za CO-biblioteka	1.724,04zł
-wartość sprzedanych towarów promocyjnych	611,94zł
.....	
razem	10.789,53zł

Rok bilansowy dotyczący rozliczenia okresu od 01 lipca do 31 grudnia 2016 roku zamknął się nadwyżką przychodów nad kosztami w kwocie 48,16zł i jest przeznaczony na działalność statutową (kulturalną) w roku następnym.

Dotacja podmiotowa otrzymana od organizatora jednostki w wysokości 93.980,68zł z tego na działalność:

- kina 81.689,47zł
- biblioteki 12.291,21zł

została wykorzystana w całości.

Informacja dotycząca dalszej działalności.

Ińskie Centrum Kultury w następnym roku będzie kontynuować działalność kulturalną zgodnie z nadanym statutem.

Sprawozdanie z przepływu środków pieniężnych w 2016 roku nie obowiązuje.

Przeciętne zatrudnienie wynosi 4 osoby, w przeliczeniu na etaty 2,75 etatu.

Ińsko, dnia... 19.02.2017

.....
 GŁÓWNY KASJER

Grażyna Duda

(sporządził)

DYREKTOR
 Ińskiego Centrum Kultury

.....
 mgr. Robert Matusz

(podpis kierownika jednostki)

SKŁADU ORZEKAJĄCEGO REGIONALNEJ IZBY OBRACHUNKOWEJ
W SZCZECINIE

z dnia 3 kwietnia 2017 r.

**w sprawie wydania opinii o przedłożonym przez Burmistrza Ińska sprawozdaniu
z wykonania budżetu za 2016 rok wraz z informacją o stanie mienia**

Na podstawie art. 13 pkt 5 w związku z art. 19 ust. 2 ustawy z dnia 7 października 1992 r. o regionalnych izbach obrachunkowych (Dz. U. z 2016 r. poz. 561) Skład Orzekający Regionalnej Izby Obrachunkowej w Szczecinie w osobach:

1. Katarzyna Korkus – Przewodnicząca
2. Mieczysław Kus – Członek
3. Anna Suprynowicz – Członek

pozytywnie opiniuje przedłożone przez Burmistrza Ińska sprawozdanie z wykonania budżetu za 2016 rok wraz z informacją o stanie mienia, **z zastrzeżeniem** dotyczącym naruszenia zasady, o której mowa w art. 44 ust. 3 pkt 3 ustawy z dnia 27 sierpnia 2009 r. o finansach publicznych (Dz. U. z 2016 r. poz. 1870, z późn. zm.).

UZASADNIENIE

Sprawozdanie z wykonania budżetu za 2016 rok wraz z informacją o stanie mienia zostało przedłożone Regionalnej Izbie Obrachunkowej w Szczecinie przez Burmistrza Ińska w dniu 27 marca br.

Skład Orzekający, dokonując oceny sprawozdania pod kątem kryteriów wynikających z przepisów art. 267 ust. 1 pkt 1 oraz art. 269 ustawy o finansach publicznych stwierdził, iż sprawozdanie spełnia wymogi ww. regulacji, tj. uwzględnia dochody i wydatki budżetu w szczególności określonej jak w uchwale budżetowej oraz stopień zaawansowania realizacji programów wieloletnich.

Dane ujęte w sprawozdaniu z wykonania budżetu zgodne są z danymi wykazanymi w sprawozdaniach statystycznych sporządzonych na podstawie rozporządzeń Ministra Finansów: z dnia 16 stycznia 2014 r. w sprawie sprawozdawczości budżetowej (Dz. U. z 2016 r. poz. 1015, z późn. zm.) oraz z dnia 4 marca 2010 r. w sprawie sprawozdań jednostek sektora finansów publicznych w zakresie operacji finansowych (Dz. U. z 2014 r. poz. 1773), a także spełniają wymogi rozporządzenia Ministra Finansów z dnia 2 marca 2010 r. w sprawie szczegółowej klasyfikacji dochodów, wydatków, przychodów i rozchodów oraz środków pochodzących ze źródeł zagranicznych (Dz. U. z 2014 r. poz. 1053, z późn. zm.).

Ze sprawozdania z wykonania budżetu za 2016 rok oraz sprawozdań statystycznych, o których mowa wyżej wynika, iż:

1. Dochody ogółem zrealizowano w wysokości 12 586 913,74 zł, co stanowi 91,6% planu, z tego:
 - dochody bieżące wykonano w kwocie 12 421 394,40 zł (92,0% planu),
 - dochody majątkowe wykonano w kwocie 165 519,34 zł (71,4% planu).
 Wydatki ogółem zrealizowano w wysokości 12 274 990,82 zł co stanowi 90,9% planu z tego:
 - wydatki bieżące wykonano w kwocie 12 088 632,98 zł (91,1%),
 - wydatki majątkowe wykonano w kwocie 186 357,84 zł (80,4%).
2. Nadwyżkę budżetową wykonano w kwocie 311 922,92 zł, co stanowi 135,0% planu.
3. Przychody z tytułu spłaty udzielonych pożyczek wykonano w 100,0%, tj. w wysokości 5 000,00 zł, natomiast nie zrealizowano planowanych w kwocie 73 962,83 zł przychodów z tytułu zaciąganych kredytów i pożyczek.
Rozchody w wysokości 310 050,48 zł (100,0% planu) przeznaczono na spłatę rat kredytów i pożyczek.
4. Stan należności wymagalnych na koniec 2016 r. wyniósł 2 718 906,03 zł, co w stosunku do poprzedniego roku budżetowego oznacza wzrost o 18,2%. W sprawozdaniu wskazano, iż największe zaległości wobec gminy dotyczą m.in. funduszu alimentacyjnego oraz podatku od nieruchomości. W sprawozdaniu wskazano również jakie działania podjęto wobec dłużników.
Stan zobowiązań zaliczanych do długu publicznego wyniósł na koniec 2016 r. 2 469 308,14 zł. Na przedmiotową kwotę złożyły się pozostałe do spłaty kredyty i pożyczki w łącznej wysokości 1 868 791,86 zł oraz zobowiązania wymagalne w kwocie 600 516,28 zł. Skład Orzekający zwraca uwagę, iż wystąpienie zobowiązań wymagalnych wskazuje na niezachowanie w toku wykonywania budżetu zasady wyrażonej w art. 44 ust. 3 pkt 3 ustawy o finansach publicznych, zgodnie z którą wydatki publiczne powinny być dokonywane w wysokości i terminach wynikających z wcześniej zaciągniętych zobowiązań. W sprawozdaniu wskazano, że wymagalne zobowiązania wobec Zakładu Ubezpieczeń Społecznych, pracowników, kontrahentów i stowarzyszeń wystąpiły na skutek trudnej sytuacji finansowej gminy, w tym m.in. braku wpływów należności z tytułu dochodów budżetowych.

Skład Orzekający, dokonując zachowania w toku wykonania budżetu ograniczeń ustalonych przepisami ustawy o finansach publicznych stwierdził, iż:

- wykonane wydatki bieżące są niższe od wykonanych dochodów bieżących, a zatem spełniono wymóg wynikający z przepisu art. 242 ust. 2 ustawy o finansach publicznych;
- relacja łącznej kwoty spłaty zobowiązań z tytułu zaciągniętego długu wraz z należnymi odsetkami do dochodów budżetowych nie przekroczyła dopuszczalnego wskaźnika, a zatem spełniono wymóg wynikający z przepisu art. 243 ustawy o finansach publicznych.

Ze względu na przedstawioną wyżej ocenę prawidłowości sporządzenia sprawozdania i wynikające z tego sprawozdania przestrzeżenie w toku wykonywania budżetu podstawowych relacji wyznaczonych powołanymi wyżej przepisami ustawy o finansach publicznych, Skład Orzekający postanowił pozytywnie zaopiniować przedłożone przez Burmistrza Inśka sprawozdanie z wykonania budżetu za 2016 rok, z zastrzeżeniem dotyczącym wystąpienia zobowiązań wymagalnych. Podkreśla się przy tym, że wydając niniejszą opinię, mimo iż ze względów formalnych zawiera ona wybrane informacje o gospodarce finansowej prowadzo-

nej w ramach planu finansowego, Skład Orzekający nie dokonał oceny stopnia wykonania budżetu. Ocena stopnia realizacji budżetu, a także ocena działań organu wykonawczego pod kątem gospodarności i celowości, należy do kompetencji organu stanowiącego.

Wraz ze sprawozdaniem z wykonania budżetu Izbie przedstawiona została informacja o stanie mienia. W ocenie Składu Orzekającego przedłożona informacja została sporządzona zgodnie z wymogami art. 267 ust. 1 pkt 3 ustawy o finansach publicznych.

Od niniejszej uchwały, na podstawie art. 20 ust. 1 ustawy o regionalnych izbach obrachunkowych, służy odwołanie do Kolegium izby w terminie 14 dni od dnia jej doręczenia.

Przewodnicząca Składu Orzekającego

Korkus
Katarzyna Korkus

Druk nr 7

W N I O S E K

Komisji Rewizyjnej Rady Miejskiej w Ińsku

z dnia 05 czerwca 2017 roku

Załącznik nr ... 81 ...

Do protokołu nr 26/2017

u sesyjnego posiedzenia Komisji

Rady Miejskiej w Ińsku

z dnia 20.06.2017 r.

w sprawie: udzielenia Burmistrzowi Ińska absolutorium z tytułu wykonania budżetu za rok 2016

Na podstawie art. 18a ust. 3 ustawy z dnia 08 marca 1990 roku o samorządzie gminnym (Dz.U. z 2016 r. poz. 446) oraz art. 270 ust 2 i ust. 3 ustawy z dnia 27 sierpnia 2009 roku o finansach publicznych (Dz.U. z 2016 r. poz. 1870 z późn. zm.) Komisja Rewizyjna Rady Miejskiej w Ińsku po rozpatrzeniu:

- sprawozdania finansowego Gminy za rok 2016,
- sprawozdania z wykonania budżetu Gminy za 2016 rok wraz opinią Regionalnej Izby Obrachunkowej o tym sprawozdaniu,
- informacji o stanie mienia Gminy,

postanawia, co następuje:

- 1) pozytywnie opiniuje wykonanie budżetu Gminy Ińsko za rok 2016,
- 2) zwraca się do Rady Miejskiej w Ińsku z wnioskiem o udzielenie absolutorium Burmistrzowi z tytułu wykonania budżetu za 2016 rok.

Uzasadnienie

Komisja Rewizyjna po rozpatrzeniu:

- sprawozdania finansowego Gminy za rok 2016
- sprawozdania z wykonania budżetu Gminy za 2016 rok wraz opinią Regionalnej Izby Obrachunkowej o tym sprawozdaniu
- informacji o stanie mienia Gminy

stwierdza:

Przedłożone Komisji sprawozdanie finansowe składa się z:

- bilansu wykonania budżetu Gminy za rok 2016,
- łącznego bilansu obejmującego dane wynikające z bilansów jednostek budżetowych,
- łącznego rachunku zysków i strat obejmującego dane wynikające z rachunków zysków i strat jednostek budżetowych,
- łącznego zestawienia zmian funduszu obejmującego dane wynikające z zestawień zmian funduszu jednostek budżetowych.

I. Sprawozdanie finansowe zostało sporządzone na podstawie danych księgowych wynikających z zamknięcia ksiąg rachunkowych na dzień 31.12.2016 roku. Dane zawarte w bilansie z wykonania budżetu są zgodne z danymi wynikającymi z ewidencji księgowej, natomiast dane zawarte w łącznym rachunku zysków i strat oraz łącznym zestawieniu zmian w funduszu są zgodne z jednostkowymi sprawozdaniami jednostek budżetowych.

Ze sprawozdania wynika, że:

- 1) **zobowiązania długoterminowe** z tytułu zaciągniętych pożyczek i kredytów stanowią kwotę **1.868.791,86 zł**
- 2) **zobowiązania krótkoterminowe**, w tym: z tytułu dostaw i usług, wobec dostawców (478.684,13 zł), budżetów i z tytułu ubezpieczeń społecznych (251.173,66 zł), zobowiązania z tyt. wynagrodzeń (14.109,46 zł) oraz pozostałe zobowiązania (1.455.767,61 zł) stanowią kwotę **2.199.734,86 zł**

3) **aktywa trwałe** tj. środki trwałe, inwestycje rozpoczęte, wartości niematerialne i prawne łącznie opiewają na kwotę **22.150.208,77 zł**

4) **aktywa obrotowe**, w tym materiały i należności krótkoterminowe, środki pieniężne stanowią kwotę **6.144.024,71 zł**

II. Ze sprawozdania z wykonania budżetu wynika, iż:

- 1) planowane dochody budżetowe w kwocie **13.737.798,04 zł**, zrealizowano w wysokości **12.586.913,74 zł** co stanowi **91,62 %**,
- 2) planowane dochody bieżące w kwocie **13.505.998,04 zł**, zrealizowano w wysokości **12.421.394,40 zł** co stanowi **91,97 %**,
- 3) planowane dochody majątkowe w kwocie **231.800,00 zł**, zrealizowano w wysokości **165.519,34 zł** co stanowi **71,41 %**,
- 4) planowane wydatki budżetowe w kwocie **13.506.710,37 zł**, zrealizowano w wysokości **12.274.990,82 zł** co stanowi **90,88 %**
- 5) planowane wydatki inwestycyjne w kwocie **231.800,00 zł**, zrealizowano w wysokości **186.357,84 zł** co stanowi **80,40 %**
- 6) planowane wydatki bieżące w kwocie **13.274.910,37 zł**, wykonano w kwocie **12.088.632,98 zł**, co stanowi **91,06 %**
- 7) planowana nadwyżka w kwocie – **231.087,67 zł** wykonana została w kwocie – **311.922,92 zł**
- 8) planowane przychody w kwocie **73.962,83 zł** zrealizowano w wysokości **5.000,00 zł**, co stanowi **9,76 % planu**,
- 9) planowane rozchody w kwocie **310.050,50 zł** zrealizowano w **100,00 %** tj. **310.050,48 zł**
- 10) w toku wykonywania budżetu wystąpiły zobowiązania wymagalne w kwocie **600.516,28 zł**
- 11) w toku wykonywania budżetu nie wystąpiły przekroczenia planowanych wydatków.

III. Z informacji o stanie mienia komunalnego wynika, że :

I. Nabyto aktami notarialnymi:

1. W dniu 27.04.2016 roku aktem notarialnym Rep. A Nr 2377/2016 Gmina Ińsko nabyła od Skarbu Państwa – Państwowego Gospodarstwa Leśnego Lasów Państwowych Nadleśnictwa Łobez:
 - 1) nieruchomość zabudowaną budynkiem mieszkalnym z jednym lokalem mieszkalnym w miejscowości Nierybno 1/2, zawartą w działce nr geod. 251/7 o pow. 443 m²,
obręb Studnica gmina Ińsko,
 - 2) nieruchomość zabudowaną budynkiem mieszkalnym z jednym lokalem mieszkalnym w miejscowości Nierybno 3/1 oraz dwoma budynkami gospodarczymi, zawartą w działce nr geod. 251/3 o pow. 1.443 m², obręb Studnica gmina Ińsko
2. W dniu 02.12.2016 roku aktem notarialnym Rep. A Nr 4092/2016 Gmina Ińsko nabyła nieodpłatnie od Skarbu Państwa – Agencji Nieruchomości Rolnych w Szczecinie prawo własności nieruchomości stanowiącej drogę, działkę numer geodezyjny 347/2 o pow. 2.862 m², obręb Storkowo gmina Ińsko.

II. Nabyto na podstawie decyzji administracyjnych:

1. Decyzją administracyjną Wojewody Zachodniopomorskiego z dnia 29.07.2016 roku, numer GN-III.7532.114.2016.JŚ, Gmina Ińsko nabyła 14 działek (stanowiących drogi) położonych w obrębie Wierzchucice gmina Ińsko, o następujących numerach geodezyjnych:

1) 20 o pow. 5.700 m ² ,	2) 21 o pow. 800 m ² ,	3) 33 o pow. 1.200 m ² ,	4) 46 o pow. 5.300 m ² ,
5) 74 o pow. 7.200 m ² ,	6) 83 o pow. 8.100 m ² ,	7) 88 o pow. 1.500 m ² ,	8) 90 o pow. 300 m ² ,
9) 93 o pow. 2.300 m ² ,	10) 95 o pow. 4.300 m ² ,	11) 97 o pow. 1.000 m ² ,	12) 101 o pow. 6.300 m ² ,
13) 104 o pow. 500 m ² ,	14) 110 o pow. 500 m ² .		

2. Decyzją administracyjną Wojewody Zachodniopomorskiego z dnia 28.07.2016 roku, numer GN-III.7532.140.2016.MS, Gmina Ińsko nabyła 13 działek (stanowiących drogi) położonych w obrębie Ścienne gmina Ińsko, o następujących numerach geodezyjnych:

1) 16/4 o pow. 200 m ² ,	2) 20 o pow. 3.200 m ² ,	3) 31 o pow. 5.100 m ² ,
4) 66/1 o pow. 200 m ² ,	5) 95 o pow. 400 m ² ,	6) 110 o pow. 2.600 m ² ,
7) 138 o pow. 4.400 m ² ,	8) 144 o pow. 1.000 m ² ,	9) 151 o pow. 1.500 m ² ,
10) 189 o pow. 200 m ² ,	11) 237/1 o pow. 2.000 m ² ,	12) 249 o pow. 600 m ² ,
13) 284 o pow. 4.600 m ²		

3. Decyzją administracyjną Wojewody Zachodniopomorskiego z dnia 31.08.2016 roku, numer GN-III.7532.164.2016.MS, Gmina Ińsko nabyła 15 działek (stanowiących drogi) położonych w obrębie Ścienne gmina Ińsko, o następujących numerach geodezyjnych:

1) 15 o pow. 1.100 m ² ,	2) 42 o pow. 1.000 m ² ,	3) 43 o pow. 1.600 m ² ,	4) 61 o pow. 300 m ² ,
5) 108 o pow. 14.700 m ² ,	6) 282 o pow. 15.500 m ² ,	7) 283 o pow. 5.800 m ² ,	8) 287 o pow. 700 m ² ,
9) 288 o pow. 9.100 m ² ,	10) 293 o pow. 8.300 m ² ,	11) 392/5 o pow. 1.700 m ² ,	12) 393/3 o pow. 2.800 m ² ,
13) 397/2 o pow. 1.500 m ² ,	14) 398/2 o pow. 1.100 m ² ,	15) 401/2 o pow. 8.800 m ² .	

4. Decyzją administracyjną Wojewody Zachodniopomorskiego z dnia 31.08.2016 roku, numer GN-III.7532.165.2016.MP, Gmina Ińsko nabyła 9 działek (stanowiących drogi) położonych w obrębie Wierzchucice gmina Ińsko, o następujących numerach geodezyjnych:

1) 4 o pow. 7.500 m ² ,	2) 8 o pow. 9.100 m ² ,	3) 29 o pow. 1.000 m ² ,	4) 71 o pow. 3.900 m ² ,
5) 76 o pow. 6.600 m ² ,	6) 78 o pow. 4.600 m ² ,	7) 80 o pow. 15.400 m ² ,	8) 108 o pow. 16.100 m ² ,
9) 115 o pow. 2.100 m ² .			

5. Decyzją administracyjną Wojewody Zachodniopomorskiego z dnia 18.11.2016 roku, numer GN-III.7532.214.2016.BD, Gmina Ińsko nabyła 35 działek (stanowiących drogi) położonych w obrębie Storkowo gmina Ińsko, o następujących numerach geodezyjnych:

1) 7 o pow. 3.500 m ² ,	2) 8 o pow. 400 m ² ,	3) 34 o pow. 500 m ² ,	4) 35 o pow. 4.400 m ² ,
5) 46/2 o pow. 300 m ² ,	6) 55 o pow. 7.500 m ² ,	7) 56 o pow. 36.000 m ² ,	8) 65 o pow. 4.800 m ² ,
9) 70 o pow. 2.100 m ² ,	10) 75 o pow. 6.800 m ² ,	11) 87 o pow. 20.400 m ² ,	12) 165 o pow. 700 m ² ,
13) 166 o pow. 1.200 m ² ,	14) 170 o pow. 1.400 m ² ,	15) 189 o pow. 600 m ² ,	16) 195 o pow. 300 m ² ,
17) 203 o pow. 3.400 m ² ,	18) 234 o pow. 4.300 m ² ,	19) 235 o pow. 5.700 m ² ,	20) 244 o pow. 2.600 m ² ,
21) 256 o pow. 2.300 m ² ,	22) 257 o pow. 1.700 m ² ,	23) 269 o pow. 24.900 m ² ,	24) 270 o pow. 1.500 m ² ,
25) 295 o pow. 16.200 m ² ,	26) 312 o pow. 16.100 m ² ,	27) 320/4 o pow. 2.900 m ² ,	28) 334 o pow. 5.000 m ² ,
29) 336 o pow. 5.000 m ² ,	30) 337/2 o pow. 900 m ² ,	31) 337/3 o pow. 1.000 m ² ,	32) 339 o pow. 4.800 m ² ,
33) 340 o pow. 1.600 m ² ,	34) 368/5 o pow. 15.200 m ² ,	35) 408/3 o pow. 4.300 m ² .	

6. Decyzją administracyjną Wojewody Zachodniopomorskiego z dnia 06.12.2016 roku, numer GN-III.7532.219.2016.PK, Gmina Ińsko nabyła 8 działek (stanowiących drogi) położonych w obrębie Storkowo gmina Ińsko, o następujących numerach geodezyjnych:

1) 46/5 o pow. 200 m ² ,	2) 12 o pow. 2.600 m ² ,
3) 37 o pow. 300 m ² ,	4) 98 o pow. 3.000 m ² ,
5) 219 o pow. 4.100 m ² ,	6) 236 o pow. 3.100 m ² ,
7) 274/5 o pow. 400 m ² ,	8) 285 o pow. 2.200 m ² .

7. Decyzją administracyjną Wojewody Zachodniopomorskiego z dnia 06.12.2016 roku, numer GN-III.7532.219.2016.PK, Gmina Ińsko nabyła 8 działek (stanowiących drogi) położonych w obrębie Ciemnik gmina Ińsko, o następujących numerach geodezyjnych:

1) 23/9 o pow. 200 m ² ,	2) 218 o pow. 15.800 m ² ,	3) 241/2 o pow. 200 m ² ,
4) 280/5 o pow. 400 m ² ,	5) 394/3 o pow. 100 m ² ,	6) 410/3 o pow. 400 m ² ,
7) 425 o pow. 29.100 m ² ,	8) 429/3 o pow. 1.600 m ² ,	9) 570/15 o pow. 800 m ² ,
10) 668/12 o pow. 1.400 m ² ,	11) 763 o pow. 10.100 m ²	

8. Decyzją administracyjną Wojewody Zachodniopomorskiego z dnia 29.12.2016 roku, numer GN-III.7532.220.2016.PF, Gmina Ińsko nabyła 52 działki (stanowiących drogi) położone w obrębie Ciemnik gmina Ińsko, o następujących numerach geodezyjnych:

1) 24 o pow. 1.800 m ² ,	2) 32 o pow. 3.600 m ² ,	3) 57 o pow. 3.000 m ² ,	4) 76 o pow. 1.700 m ² ,
5) 81 o pow. 800 m ² ,	6) 84 o pow. 900 m ² ,	7) 99 o pow. 1.500 m ² ,	8) 116 o pow. 2.300 m ² ,
9) 230 o pow. 5.600 m ² ,	10) 236 o pow. 5.900 m ² ,	11) 242 o pow. 2.500 m ² ,	12) 303 o pow. 1.000 m ² ,
13) 312 o pow. 2.300 m ² ,	14) 399 o pow. 3.500 m ² ,	15) 436 o pow. 1.700 m ² ,	16) 529/1 o pow. 400 m ² ,
17) 535 o pow. 300 m ² ,	18) 536 o pow. 1.000 m ² ,	19) 537 o pow. 400 m ² ,	20) 550 o pow. 1.100 m ² ,
21) 552 o pow. 1.800 m ² ,	22) 560 o pow. 20.800 m ² ,	23) 561 o pow. 1.300 m ² ,	24) 563 o pow. 1.300 m ² ,
25) 569 o pow. 7.200 m ² ,	26) 582 o pow. 2.300 m ² ,	27) 585/1 o pow. 3.200 m ² ,	28) 592 o pow. 600 m ² ,
29) 599 o pow. 1.800 m ² ,	30) 613 o pow. 1.200 m ² ,	31) 621 o pow. 1.100 m ² ,	32) 628 o pow. 1.300 m ² ,
33) 636 o pow. 7.800 m ² ,	34) 639 o pow. 2.700 m ² ,	35) 654 o pow. 1.200 m ² ,	36) 666 o pow. 1.100 m ² ,
37) 667 o pow. 15.300 m ² ,	38) 669/1 o pow. 2.300 m ² ,	39) 678 o pow. 1.700 m ² ,	40) 689/1 o pow. 11.600 m ² ,
41) 696 o pow. 1.300 m ² ,	42) 702/1 o pow. 2.300 m ² ,	43) 708/2 o pow. 100 m ² ,	44) 717 o pow. 4.300 m ² ,
45) 718 o pow. 10.000 m ² ,	46) 726 o pow. 27.000 m ² ,	47) 748 o pow. 2.500 m ² ,	48) 756/1 o pow. 11.400 m ² ,
49) 776 o pow. 400 m ² ,	50) 794 o pow. 13.800 m ² ,	51) 796 o pow. 12.100 m ² ,	52) 797 o pow. 1.900 m ² .

III. Sprzedano aktami notarialnymi:

1. W dniu 20 stycznia 2016 roku aktem notarialnym Rep. A 277/2016 sprzedano lokal mieszkalny komunalny nr 2 w Ińsku przy ulicy Zwycięzców 28.
2. W dniu 20 stycznia 2016 roku aktem notarialnym Rep. A 284/2015 sprzedano budynek mieszkalny komunalny w miejscowości Czertyń 17.

3. W dniu 19 lutego 2016 roku aktem notarialnym Rep. A 932/2016 sprzedano lokal mieszkalny komunalny nr 3 w Ińsku przy ulicy Zielonej 23A.
4. W dniu 19 lutego 2016 roku aktem notarialnym Rep. A 938/2016 sprzedano lokal mieszkalny komunalny nr 1 w Ińsku przy ulicy Henryka Sienkiewicza 3.
5. W dniu 28 października 2016 roku aktem notarialnym Rep. A Nr 6040/2016 sprzedano działkę niezabudowaną położoną w Ińsku obręb II, przy ulicy Henryka Sienkiewicza, nr geod. 228/3 o pow. 834 m².
6. W dniu 28 października 2016 roku aktem notarialnym Rep. A 6047/2016 sprzedano lokal mieszkalny komunalny nr 4 w Ińsku przy ulicy Henryka Sienkiewicza 38.
7. W dniu 28 października 2016 roku aktem notarialnym Rep. A 6053/2016 sprzedano lokal mieszkalny komunalny w budynku mieszkalnym komunalnym w miejscowości Miałka 2A.
8. W dniu 02 grudnia 2016 roku aktem notarialnym Rep. A Nr 6808/2016 sprzedano prawo własności nieruchomości na rzecz użytkownika wieczystego, działkę niezabudowaną położoną w Ińsku obręb I, przy ulicy Lipowej, nr geod. 389 o pow. 549 m².

I. Inne dane i informacje o zdarzeniach mających wpływ na stan mienia komunalnego:

- **Nie wydano decyzji administracyjnych na podstawie ustawy z dnia 29 lipca 2005 roku o przekształceniu prawa użytkowania wieczystego w prawo własności nieruchomości.**

II. Dane dotyczące dochodów uzyskanych z tytułu przekształcenia użytkowania wieczystego w prawo własności oraz z opłat rocznych z tytułu użytkowania wieczystego gruntów:

1. dochody uzyskane z tytułu przekształcenia użytkowania wieczystego w prawo własności	-	13.298,97 zł
2. dochody uzyskane z opłat rocznych z tytułu użytkowania wieczystego gruntów	-	35.591,56 zł
3. dochody uzyskane z tytułu sprzedaży mienia gminnego	-	98.487,80 zł
4. dochody uzyskane z tytułu dzierżaw oraz najmu	-	210.971,93 zł

Komisja Rewizyjna oceniając całokształt spraw z wykonywaniem budżetu zapoznała się z dokumentami oraz wysłuchała wyjaśnień Burmistrza Ińska oraz Skarbnika Gminy.

Na podstawie powyższych danych oraz przeprowadzonych czynności sprawdzających Komisja Rewizyjna ocenia, że Burmistrz realizując zadania związane z wykonywaniem budżetu, kierował się zasadą celowości, legalności, rzetelności i oszczędności w gospodarowaniu środkami publicznymi.

Zwrócić należy jednak uwagę na wysokość zobowiązań wymagalnych jakie wystąpiły na koniec roku 2016 w kwocie **600.516,28 zł**. Zobowiązania publiczno-prawne wobec ZUS, US, powinny być dokonywane w terminach przewidzianych przepisami, zobowiązania wobec dostawców zgodnie z terminami ich płatności.

Przyczynę takiego stanu zobowiązań można upatrywać w należnościach z tytułu dochodów budżetu gminy Ińsko.

Na koniec roku 2016 stanowiły kwotę 2.168.712,43 zł. Tak duże zaległości od podatników przyczyniły się do powstania zobowiązań wymagalnych na koniec 2016 roku. Największe zaległości w wartości nominalnej dotyczą m.in.: podatku od nieruchomości od osób prawnych – 747.980,50 zł, podatku od czynności cywilno-prawnych - 167.072,84 zł, podatku od nieruchomości osób fizycznych – 143.488,68 zł, podatku rolnego od osób fizycznych - 117.673,62 zł, podatku rolnego i leśnego od osób prawnych- 4.847,00 zł, zaległości z tytułu wypłaconych zaliczek i funduszu alimentacyjnego -747.242,29 zł, należności z tytułu dzierżaw gruntów i nieruchomości – 43.738,98 zł, należności z tytułu modernizacji – 12.335,90 zł, wieczystego użytkowania nieruchomości – 30.142,17 zł, podatek od środków transportowych – 26.702,70 zł, czynsze dla COK – 31.896,71 zł, opłata za śmieci – 78.828,19 zł.

Komisja Rewizyjna zobowiązuje Burmistrza Ińska w szczególności do terminowego regulowania zobowiązań z tytułu składek na ubezpieczenie społeczne, składek na Fundusz Pracy, a także odpisów z tytułu zakładowego funduszu świadczeń socjalnych. Zobowiązania należy regulować zgodnie z terminami wynikającymi z przepisów prawa. Wydatki publiczne powinny być dokonywane w wysokościach i terminach wynikających z wcześniej zaciągniętych zobowiązań. Ponadto należy dokonać weryfikacji i zmniejszenia wydatków bieżących w celu zapobiegania powstawaniu zobowiązań wymagalnych.

W związku z powyższym Komisja Rewizyjna Rady Miejskiej w Ińsku pozytywnie opiniuje wykonanie budżetu za 2016 rok i postanawia wystąpić do Rady Miejskiej z wnioskiem o udzielenie absolutorium tytułu wykonania budżetu za rok 2016.

Podpisy członków Komisji Rewizyjnej:

1. Przewodniczący Komisji Rewizyjnej

.....

2. Członek Komisji Rewizyjnej

.....

3. Członek Komisji Rewizyjnej

.....

100


100

100

Wniosek Komisji Rewizyjnej w zakresie dotyczącym merytorycznej oceny wykonania zadań budżetowych nie podlega opiniowaniu przez Izbę. Do oceny wykonania zadań uprawniony jest wyłącznie organ stanowiący jednostki samorządu terytorialnego. Skład Orzekający, jak wykazano, opiniując przedmiotowy wniosek ograniczył się do oceny prawidłowości wypracowania tego wniosku przez Komisję i rozważenia czy podstawę tego wniosku w rzeczywistości stanowią ustawowe przesłanki, czyli ocena wykonania budżetu.

Od niniejszej uchwały, na podstawie art. 20 ust 1 ustawy o regionalnych izbach obrachunkowych, służy odwołanie do Kolegium Izby w terminie 14 dni od dnia jej doręczenia.

Przewodnicząca Składu Orzekającego


Katarzyna Korkus

-PROJEKT-
Uchwała Nr2017
Rady Miejskiej w Ińsku
z dnia 21 czerwca 2017 roku

**w sprawie: zatwierdzenia sprawozdania z wykonania budżetu Gminy Ińsko
i sprawozdania finansowego oraz w sprawie absolutorium dla Burmistrza Ińska
za 2016 rok**

Na podstawie art. 18 ust. 2 pkt 4, art. 28a ust. 1 i 2 ustawy z dnia 8 marca 1990 r. o samorządzie gminnym (t.j. Dz. U. z 2016 r. poz. 446, 1579, 1948; z 2017 r. poz. 730, 935) oraz art. 270 ust. 4 i art. 271 ust. 1 ustawy z dnia 27 sierpnia 2009 r. o finansach publicznych (t.j. Dz. U. z 2016 r. poz. 1870, 1948, 1984, 2260; z 2017 r. poz. 191, 659, 933, 935) uchwała się, co następuje:

§ 1. Zatwierdza się sprawozdanie z wykonania budżetu i sprawozdanie finansowe Gminy Ińsko za 2016 rok.


§ 2. Po zapoznaniu się:


- 1) ze sprawozdaniem z wykonania budżetu Gminy Ińsko za 2016 r.,
- 2) ze sprawozdaniem finansowym za 2016 r.,
- 3) z opinią Regionalnej Izby Obrachunkowej w Szczecinie o sprawozdaniu z wykonania budżetu Gminy Ińsko za 2016 rok,
- 4) z informacją o stanie mienia komunalnego Gminy Ińsko,
- 5) ze stanowiskiem Komisji Rewizyjnej Rady Miejskiej w Ińsku w sprawie udzielenia absolutorium dla Burmistrza Ińska za 2016 rok,

- udziela się absolutorium za 2016 rok dla Burmistrza Ińska z tytułu wykonania budżetu.

§ 3. Uchwała wchodzi w życie z dniem podjęcia.

Projekt uchwały pod względem prawnym zatwierdził:


Sekretarz Gminy
mgr Jarosław Leśkiw

RADCA PRAWNY

Anna Krawczunas-Kowalczyk

UZASADNIENIE

Uchwalanie budżetu gminy, rozpatrywanie sprawozdania z wykonania budżetu oraz podejmowanie uchwały w sprawie udzielenia lub nieudzielenia absolutorium z tego tytułu należy do wyłącznej właściwości rady gminy (art. 18 ust. 2 pkt 4 ustawy o samorządzie gminnym). Zgodnie z art. 271 ust. 1 ustawy o finansach publicznych Rada Gminy podejmuje uchwałę w sprawie absolutorium po zapoznaniu się:

- 1) ze sprawozdaniem z wykonania budżetu jednostki samorządu terytorialnego;
- 2) ze sprawozdaniem finansowym;
- 3) z opinią z badania sprawozdania finansowego, o którym mowa w art. 268;
- 4) z opinią regionalnej izby obrachunkowej, o której mowa w art. 270 ust. 2;
- 5) z informacją o stanie mienia jednostki samorządu terytorialnego;
- 6) ze stanowiskiem komisji rewizyjnej.

Komisja rewizyjna opiniuje wykonanie budżetu gminy i występuje z wnioskiem do rady gminy w sprawie udzielenia lub nieudzielenia absolutorium. Wniosek w sprawie absolutorium podlega zaopiniowaniu przez regionalną izbę obrachunkową (art. 18a ust. 3 ustawy o samorządzie gminnym). Regionalna Izba Obrachunkowa w Szczecinie uchwałą nr z dnia roku zaopiniowała pozytywnie wniosek o udzielenie absolutorium Burmistrzowi Ińska z tytułu wykonania budżetu za 2016 rok. Stosownie do art. 28a ust. 2 ustawy z dnia 8 marca 1990 r. o samorządzie gminnym udzielenie absolutorium następuje bezwzględną większością głosów ustawowego składu rady gminy. Bezwzględna większość ustawowego składu Rady Miejskiej w Ińsku wynosi 8 głosów przy 15 obecnych.

Projekt sporządziła:

Skarbnik Gminy – Elżbieta Tomkowiak

-PROJEKT-

Uchwała Nr
Rady Miejskiej w Ińsku
z dnia

Druk nr 10

Załącznik nr 10
Do protokołu nr 26/2017
z ...
Rady Miejskiej w Ińsku
z dnia 30.06.2017 r.

**w sprawie nadania nazwy ciągowi pieszo – rowerowemu wzdłuż jeziora Ińsko
„Promenada Jerzego Hoffmana”**

Na podstawie art. 18 ust. 2 pkt 13 ustawy z dnia 8 marca 1990 r. o samorządzie gminnym (t.j. Dz.U. z 2016 r. poz.446, 1579,1948 z 2017 r. poz. 730, 935) uchwała się, co następuje:

§ 1. Ciąg pieszo – rowerowy, położony w Ińsku nad jeziorem Ińsko przy ulicy Przybrzeżnej oraz częściowo przy ul. Młynarskiej (dz. nr 370 i część działki 190/1 obręb I Ińsko) - zgodnie z mapą stanowiącą załącznik do niniejszej uchwały, otrzymuje nazwę „**Promenada Jerzego Hoffmana**”.

§ 2. Wykonanie uchwały powierza się Burmistrzowi Ińska.

§ 3. Uchwała wchodzi w życie po upływie 14 dni od dnia ogłoszenia w Dzienniku Urzędowym Województwa Zachodniopomorskiego.

Projekt uchwały pod względem prawnym zatwierdził:

Sekretarz Gminy

mgr Jarosław Leśkiw

RADCA PRAWNY

Anna Krawczunas-Kowalaj
Anna Krawczunas-Kowalaj

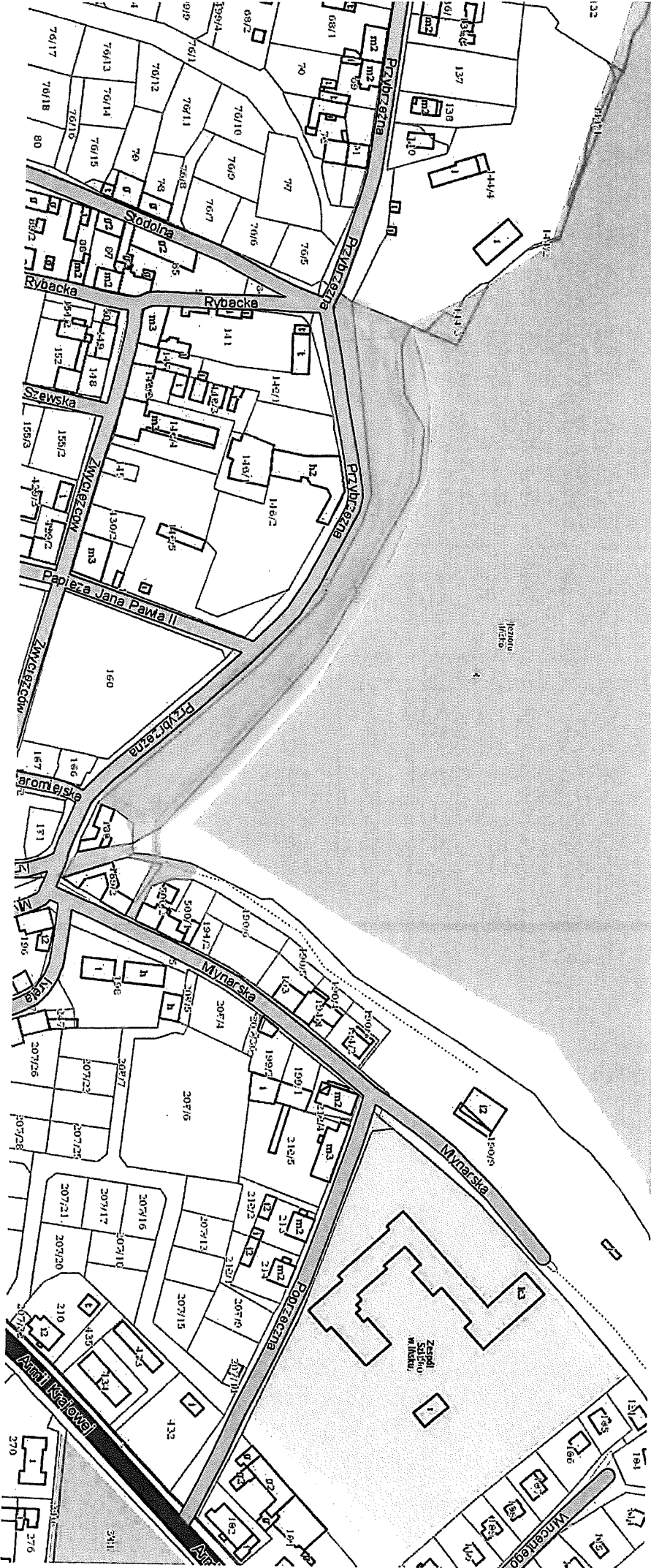
Uzasadnienie

Mając na uwadze wyłączność Rady Miejskiej do podejmowania decyzji w przedmiotowej sprawie oraz tradycję Ińskiego Lata Filmowego, postanawia się nadać promenade imię jednego z najwybitniejszych Polskich reżyserów filmowych. Dodatkowym argumentem przemawiającym za nadaniem promenade imienia Jerzego Hoffmana jest historyczny fakt wywiezienia rodziny Państwa Hoffman na Syberię podczas II Wojny Światowej, wielu pionierów ziemi ińskiej osiedliło się w Ińsku po zsyłce syberyjskiej.

Ze względów bliskości Kina Morena, docelowo promenada Jerzego Hoffmana ma być miejscem upamiętniający ludzi ze świata kina przybywających na Ińskie Lato Filmowe.

Jerzy Hoffman - ur. 15 marca 1932 w Krakowie, polski reżyser i scenarzysta filmowy. Działalność reżyserską rozpoczął jako dokumentalista, współpracując z Edwardem Skórzewskim, z którym nakręcił także filmy fabularne Gangsterzy i filantropi oraz Prawo i pięść. Sławę zdobył przede wszystkim jako twórca adaptacji sienkiewiczowskiej Trylogii (Pan Wołodyjowski, Potop, Ogniem i mieczem), osadzonej w czasach XVII-wiecznej Rzeczypospolitej. Był także realizatorem filmów obyczajowych i wojennych. W 1940 został wywieziony wraz z najbliższą rodziną na Syberię, gdzie zmarli m.in. jego dziadkowie ze strony ojca. Pozostali na terenach okupowanych przez Niemców członkowie jego rodziny w większości stali się ofiarami Holocaustu

Projekt uchwały sporządził Michał Kupczyński.



Załącznik do Uchwały nr .../.../2017

Rady Miejskiej w Iłsku

z dnia2017 roku

-PROJEKT-

Uchwała Nr
Rady Miejskiej w Ińsku
z dnia

w sprawie wyrażenia zgody na dzierżawę na okres 10 lat nieruchomości gruntowej stanowiącej własność Gminy Ińsko oraz odstąpienia od przetargowego trybu zawarcia umowy dzierżawy

Na podstawie art. 18 ust. 2 pkt 9 lit. a ustawy z dnia 8 marca 1990 roku o samorządzie gminnym (t.j. Dz.U. z 2016 r. poz. 446, 1579, 1948, z 2017 r. poz., 730, 935) oraz art. 13 ust. 1 i art. 37 ust. 4 ustawy z dnia 21 sierpnia 1997 roku o gospodarce nieruchomościami (t.j. Dz.U. z 2016 r. poz. 2147, z 2017 r. poz. 2260, 820) uchwała się, co następuje:

§ 1. Wyraża się zgodę na wydzierżawienie nieruchomości gruntowej, stanowiącej część działki nr geod. 321/2 o powierzchni 100 m², położonej w obrębie ewidencyjnym Gminy Ińsko, obręb II, przy ul. Armii Krajowej, dla której Sąd Rejonowy V Wydział Ksiąg Wieczystych w Stargardzie prowadzi księgę wieczystą numer SZ1T/001164-70/4, stanowiącej własność Gminy Ińsko, na okres 10 lat.

§ 2. Wyraża się zgodę na odstąpienie od obowiązku przetargowego trybu zawarcia umowy dzierżawy nieruchomości opisanej w § 1 niniejszej uchwały.

§ 3. Wykonanie uchwały powierza się Burmistrzowi Ińska

§ 4. Uchwała wchodzi w życie z dniem podjęcia.

Projekt uchwały pod względem prawnym zatwierdził:

Sekretarz Gminy

mgr Jarosław Leśkiw

RADCA PRAWNY

Anna Krawczunas-Kowalczyk
Anna Krawczunas-Kowalczyk

UZASADNIENIE

Gmina Ińsko jest właścicielem nieruchomości gruntowej o łącznej powierzchni 2.2675 ha, położonej w Ińsku przy ul. Armii Krajowej, obręb II, numer geodezyjny 321/2, dla której Sąd Rejonowy V Wydział Ksiąg Wieczystych w Stargardzie prowadzi księgę wieczystą numer SZ1T/00116470/4. Powierzchnia przeznaczona do dzierżawy wynosi 100 m². Zgodnie z miejscowym planem zagospodarowania przestrzennego miasta Ińsko, zatwierdzonego uchwałą Rady Miejskiej w Ińsku Nr XIV/90/2011 z dnia 27 października 2011 roku w sprawie miejscowego planu zagospodarowania przestrzennego miasta Ińsko obręb I i obręb II (Dziennik Urzędowy Województwa Zachodniopomorskiego z dnia 11 lutego 2016 roku, poz. 742) zmienionego uchwałą Rady Miejskiej w Ińsku Nr XI/58/2015 z dnia 24 września 2015 roku w sprawie zmiany miejscowego planu zagospodarowania przestrzennego miasta Ińsko obręb I i obręb II (Dziennik Urzędowy Województwa Zachodniopomorskiego z dnia 30 października 2015 roku, poz. 4135), ww. działka położona jest na terenie oznaczonym symbolem 47cUS – „Teren sportu i rekreacji, w szczególności teren boisk sportowych, kortów, siłowni zewnętrznych”.

W dniu 18 maja 2017 roku do Urzędu Gminy i Miasta w Ińsku wpłynął wniosek operatora telefonii komórkowej „PLAY” o wydzierżawienie ww. nieruchomości na okres 10 lat, z przeznaczeniem na budowę infrastruktury telekomunikacyjnej (wieży telekomunikacyjnej, masztu wolnostojącego).

Na podstawie art. 18 ust. 2 pkt 9 lit. „a” ustawy z dnia 8 marca 1990 roku o samorządzie gminnym „Do wyłącznej właściwości rady gminy należy podejmowanie uchwał w sprawach majątkowych gminy, przekraczających zakres zwykłego zarządu, dotyczących zasad nabywania, zbywania i obciążania nieruchomości oraz ich wydzierżawiania lub wynajmowania na czas oznaczony dłuższy niż 3 lata lub na czas nieoznaczony, o ile ustawy szczególne nie stanowią inaczej; (...) do czasu określenia zasad wójt może dokonywać tych czynności wyłącznie za zgodą rady gminy”.

Zgodnie z art. 13 ust. 1, ustawy z dnia 21 sierpnia 1997 roku o gospodarce nieruchomościami „Z zastrzeżeniem wyjątków wynikających z ustaw, nieruchomości mogą być przedmiotem obrotu. W szczególności nieruchomości mogą być przedmiotem sprzedaży, zamiany i zrzeczenia się, oddania w użytkowanie wieczyste, w najem lub dzierżawę, użyczenia, oddania w trwałą zarząd (...)”.

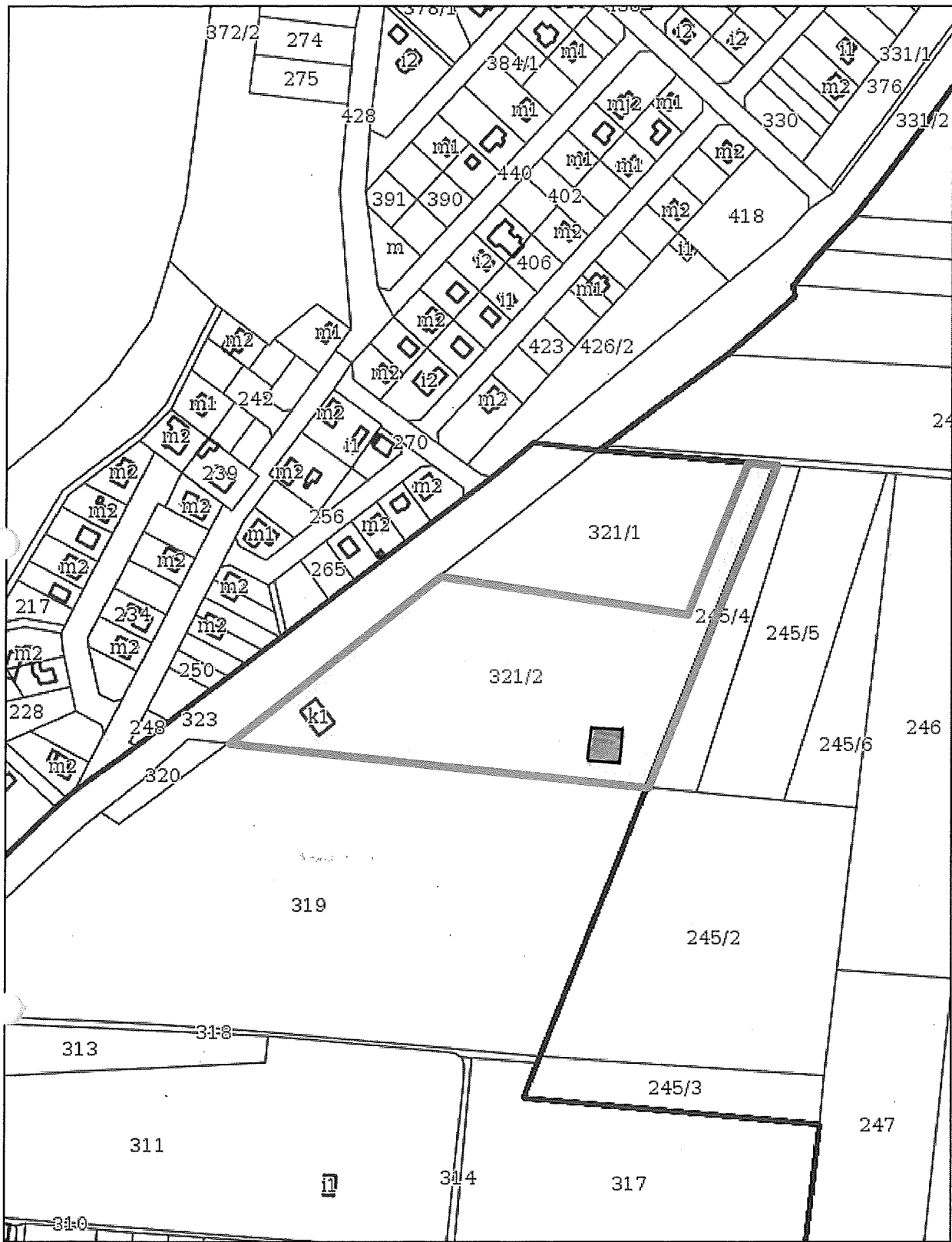
Rada Gminy może wyrazić zgodę na odstąpienie od obowiązku przetargowego trybu zawarcia umowy dzierżawy, o czym stanowi zdanie drugie art. 37 ust. 4 ustawy o gospodarce nieruchomościami: „Wojewoda albo odpowiednia rada lub sejmik mogą wyrazić zgodę na odstąpienie od obowiązku przetargowego trybu zawarcia tych umów”, tj. umów użytkowania, najmu lub dzierżawy na czas oznaczony dłuższy niż 3 lata lub na czas nieoznaczony, których zawarcie, zgodnie z zapisem zawartym w zdaniu pierwszym cytowanego przepisu, następuje w drodze przetargu.

Przedmiotowa nieruchomość zostanie przeznaczona do dzierżawy w drodze bezprzetargowej z przeznaczeniem na budowę infrastruktury telekomunikacyjnej. Czynnosc z tytułu dzierżawy będzie stanowił dochód budżetu Gminy Ińsko.

Mając na uwadze powyższe, zasadnym jest podjęcie uchwały o wyrażeniu zgody przez Radę Gminy Ińsko na zawarcie umowy dzierżawy przedmiotowej nieruchomości gruntowej stanowiącej własność gminy Ińsko w trybie bezprzetargowym na okres 10 lat.

Projekt uchwały w ww. sprawie wniesiony został pod obrady z inicjatywy Burmistrza Ińska.

Projekt uchwały sporządził: Maciej Janczak



-PROJEKT-

Uchwała Nr
Rady Miejskiej w Ińsku
z dnia

Druk nr 12

Załącznik nr
Do protokołu nr
z
Rady Miejskiej w Ińsku
z dnia 10.06.2017.....

w sprawie wyrażenia zgody na zbycie wszystkich udziałów oraz wystąpienie ze spółki

Na podstawie art. 18 ust. 2 pkt 9 lit. f ustawy z dnia 8 marca 1990 roku o samorządzie gminnym (t.j. Dz.U. z 2016 r. poz. 446, 1579, 1948 z 2017 r. poz. 730, 935) oraz art. 12 ust. 2 i 3 ustawy z dnia 20 grudnia 1996 r. o gospodarce komunalnej (t.j. Dz.U. z 2017 r. poz. 827) uchwała się, co następuje:

§ 1. 1. Wyraża się zgodę na zbycie wszystkich 17 posiadanych udziałów Gminy Ińsko w Funduszu Poręczeń Kredytowych w Stargardzie Sp. z o.o. za cenę stanowiącą wartość nominalną tj. zł za 1 udział.


2. Zbycie udziałów określonych w ust.1 nastąpi na rzecz udziałowca Gminy Miasta Stargard.

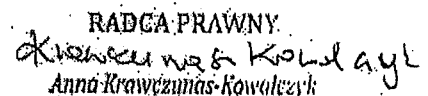
§ 2. Wyraża się zgodę na wystąpienie Gminy Ińsko z Funduszu Poręczeń Kredytowych w Stargardzie Sp. z o.o. z siedzibą w Stargardzie.

§ 3. Wykonanie uchwały powierza się Burmistrzowi Ińska.

§ 4. Uchwała wchodzi w życie z dniem podjęcia.

Projekt uchwały pod względem prawnym zatwierdził:


Sekretarz Gminy
mgr Jarosław Leśkiw

RADCA PRAWNY

Anna Kravczunas-Kowalczyk

UZASADNIENIE

Gmina Miasto Stargard, jako większościowy udziałowiec Funduszu Poręczeń Kredytowych w Stargardzie Sp. z o.o., po dokonanej analizie dotychczasowego funkcjonowania spółki doszła do przekonania, iż wskazanym byłoby dokonanie daleko idącej restrukturyzacji tej spółki, łącznie ze zmianami właścicielskimi. Proponowana zmiana obejmowałaby połączenie kapitałowe i organizacyjne Funduszu Poręczeń Kredytowych ze spółką, której Miasto Stargard jest jedynym udziałowcem tj. Stargardzką Agencją Rozwoju Lokalnego.

Koncepcja połączenia spółek zakłada, aby połączenie nastąpiło poprzez przejęcie Funduszu Poręczeń Kredytowych Sp. z o.o. przez Stargardzką Agencję Rozwoju Lokalnego Sp. z o.o., a planowane połączenie przynieść ma szereg korzyści nie tylko wymienionym spółkom, ale przede wszystkim przedsiębiorcom korzystającym z ich usług.

Miasto Stargard proponuje wykup od pozostałych wspólników przypadających im udziałów w FPK co spowoduje, że spółka będzie jednorodna pod względem właścicielskim. Miasto Stargard w zamian za wykup gwarantuje, że funkcjonująca po połączeniu spółka, na warunkach określonych w stosownym porozumieniu zobowiąże się do zapewnienia podmiotom gospodarczym z terenu Gminy Ińsko dostępu do instrumentów wspierania przedsiębiorczości w zakresie co najmniej dotychczas realizowanym przez FPK.

Projekt uchwały sporządził: Jarosław Leśkiw

- P R O J E K T -

Uchwała Nr / / 2017
Rady Miejskiej w Inisku
z dnia 2017 roku

Załącznik nr 13
Do protokołu nr 20/2017
z ...
Rady Miejskiej w Inisku
z dnia 20.06.2017 r.

w sprawie zmian budżetu i zmian w budżecie na 2017 rok

Na podstawie art. 18 ust. 2 pkt. 4 ustawy z dnia 8 marca 1990 roku o samorządzie gminnym (t.j. Dz. U. z 2016 r. poz. 446, 1579, 1948; z 2017 r. poz. 730, 935) uchwala się, co następuje:

§ 1. Zwiększa się dochody i wydatki budżetu gminy w zakresie zadań własnych o łączną kwotę 45.000,00 zł:

1) ZWIĘKSZA SIĘ DOCHODY:

- w dziale 700 – Gospodarka mieszkaniowa, rozdział 70005 – Gospodarka gruntami i nieruchomościami, § 0550 – Wpływy z opłat z tytułu użytkowania wieczystego nieruchomości - 45.000,00 zł

2) ZWIĘKSZA SIĘ WYDATKI:

- w dziale 010 – Rolnictwo i łowiectwo, rozdział 01030 – Izby rolnicze, § 2850 – Wpłaty gmin na rzecz izb rolniczych w wysokości 2% uzyskanych wpływów z podatku rolnego - 3.000,00 zł
- w dziale 630 – Turystyka, rozdział 63095 – Pozostała działalność, § 4300 – Zakup usług pozostałych - 1.000,00 zł
- w dziale 750 – Administracja publiczna, rozdział 75023 – Urzędy gmin (miast i miast na prawach powiatu), § 2710 – Dotacja celowa na pomoc finansową udzielaną między jednostkami samorządu terytorialnego na dofinansowanie własnych zadań bieżących (sztańdar) - 1.000,00 zł
- w dziale 750 – Administracja publiczna, rozdział 75023 – Urzędy gmin (miast i miast na prawach powiatu), § 4260 – Zakup energii - 5.000,00 zł
- w dziale 750 – Administracja publiczna, rozdział 75023 – Urzędy gmin (miast i miast na prawach powiatu), § 4300 – Zakup usług pozostałych - 20.000,00 zł
- w dziale 900 – Gospodarka komunalna i ochrona środowiska, rozdział 90095 – Pozostała działalność, § 4110 – Składki na ubezpieczenia społeczne - 2.450,00 zł
- w dziale 900 – Gospodarka komunalna i ochrona środowiska, rozdział 90095 – Pozostała działalność, § 4120 – Składki na Fundusz Pracy - 350,00 zł
- w dziale 900 – Gospodarka komunalna i ochrona środowiska, rozdział 90095 – Pozostała działalność, § 4170 – Wynagrodzenia bezosobowe - 7.200,00 zł
- w dziale 921 – Kultura i ochrona dziedzictwa narodowego, rozdział 92109 – Domy i ośrodki kultury, świetlice i kluby, § 4260 – Zakup energii - 5.000,00 zł

§ 2. Zwiększa się dochody i wydatki budżetu gminy w zakresie zadań własnych o łączną kwotę 58.000,00 zł:

1) ZWIĘKSZA SIĘ DOCHODY:

- w dziale 750 – Administracja publiczna, rozdział 75023 – Urzędy gmin (miast i miast na prawach powiatu), § 0970 – Wpływy z różnych dochodów - 5.000,00 zł
- w dziale 750 – Administracja publiczna, rozdział 75095 – Pozostała działalność, § 2008 – Dotacje celowe w ramach programów finansowanych z udziałem środków europejskich oraz środków, o których mowa w art. 5 ust. 1 pkt 3 oraz ust. 3 pkt 5 i 6 ustawy, lub płatności w ramach budżetu środków europejskich, z wyłączeniem wydatków klasyfikowanych w paragrafie 205 – Finansowanie programów i projektów ze środków, o których mowa w art. 5 ust. 3 ustawy, z wyłączeniem środków, o których mowa w art. 5 ust. 3 pkt 2, pkt 5 lit. c i d oraz pkt 6 ustawy, oraz z wyłączeniem budżetu środków europejskich (Opracowanie Lokalnego Programu Rewitalizacji) - 36.550,00 zł
- w dziale 750 – Administracja publiczna, rozdział 75095 – Pozostała działalność, § 2009 – Dotacje celowe w ramach programów finansowanych z udziałem środków europejskich oraz środków, o których mowa w art. 5 ust. 1 pkt 3 oraz ust. 3 pkt 5 i 6 ustawy, lub płatności w ramach budżetu środków europejskich, z wyłączeniem wydatków klasyfikowanych w paragrafie 205 – Współfinansowanie programów i projektów realizowanych ze środków, o których mowa w art. 5 ust. 3. ustawy, z wyłączeniem środków, o których mowa w art. 5 ust. 3 pkt 2, pkt 5 lit. c i d oraz pkt 6 ustawy (Opracowanie Lokalnego Programu Rewitalizacji) - 6.450,00 zł
- w dziale 926 – Kultura fizyczna, rozdział 92601 – Obiekty sportowe, § 6300 – Dotacja celowa na pomoc finansową udzielaną między jednostkami Samorządu terytorialnego na dofinansowanie własnych zadań inwestycyjnych i zakupów inwestycyjnych (sołectwo Linówko - plac zabaw) - 10.000,00 zł

2) ZWIĘKSZA SIĘ WYDATKI:

- w dziale 750 – Administracja publiczna, rozdział 75095 – Pozostała działalność, § 4018 – Wynagrodzenia osobowe pracowników - Finansowanie programów i projektów ze środków, o których mowa w art. 5 ust. 3 ustawy, z wyłączeniem środków, o których mowa w art. 5 ust. 3 pkt 2, pkt 5 lit. c i d oraz pkt 6 ustawy, oraz z wyłączeniem budżetu środków europejskich (Opracowanie Lokalnego Programu Rewitalizacji) - 5.950,00 zł
- w dziale 750 – Administracja publiczna, rozdział 75095 – Pozostała działalność, § 4019 – Wynagrodzenia osobowe pracowników - Współfinansowanie programów i projektów realizowanych ze środków, o których mowa w art. 5 ust. 3. ustawy, z wyłączeniem środków, o których mowa w art. 5 ust. 3 pkt 2, pkt 5 lit. c i d oraz pkt 6 ustawy (Opracowanie Lokalnego Programu Rewitalizacji) - 1.050,00 zł

- w dziale 750 – Administracja publiczna, rozdział 75095 – Pozostała działalność, § 4218 – Zakup materiałów i wyposażenia - Finansowanie programów i projektów ze środków, o których mowa w art. 5 ust. 3 ustawy, z wyłączeniem środków, o których mowa w art. 5 ust. 3 pkt 2, pkt 5 lit. c i d oraz pkt 6 ustawy, oraz z wyłączeniem budżetu środków europejskich (Opracowanie Lokalnego Programu Rewitalizacji) - 1.700,00 zł
- w dziale 750 – Administracja publiczna, rozdział 75095 – Pozostała działalność, § 4219 – Zakup materiałów i wyposażenia - Współfinansowanie programów i projektów realizowanych ze środków, o których mowa w art. 5 ust. 3. ustawy, z wyłączeniem środków, o których mowa w art. 5 ust. 3 pkt 2, pkt 5 lit. c i d oraz pkt 6 ustawy (Opracowanie Lokalnego Programu Rewitalizacji) - 300,00 zł
- w dziale 750 – Administracja publiczna, rozdział 75095 – Pozostała działalność, § 4300 – Zakup usług pozostałych (Opracowanie Lokalnego Programu Rewitalizacji) - 5.000,00 zł
- w dziale 750 – Administracja publiczna, rozdział 75095 – Pozostała działalność, § 4308 – Zakup usług pozostałych - Finansowanie programów i projektów ze środków, o których mowa w art. 5 ust. 3 ustawy, z wyłączeniem środków, o których mowa w art. 5 ust. 3 pkt 2, pkt 5 lit. c i d oraz pkt 6 ustawy, oraz z wyłączeniem budżetu środków europejskich (Opracowanie Lokalnego Programu Rewitalizacji) - 28.900,00 zł
- w dziale 750 – Administracja publiczna, rozdział 75095 – Pozostała działalność, § 4309 – Zakup usług pozostałych - Współfinansowanie programów i projektów realizowanych ze środków, o których mowa w art. 5 ust. 3. ustawy, z wyłączeniem środków, o których mowa w art. 5 ust. 3 pkt 2, pkt 5 lit. c i d oraz pkt 6 ustawy (Opracowanie Lokalnego Programu Rewitalizacji) - 5.100,00 zł
- w dziale 926 – Kultura fizyczna, rozdział 92601 – Obiekty sportowe, § 6050 - Wydatki inwestycyjne jednostek budżetowych (sołectwo Linówko - plac zabaw) - 10.000,00 zł

§ 3. Dokonuje się przesunięć w planie wydatków budżetu gminy w zakresie zadań własnych o łączną kwotę 15.784,80 zł:

1) ZMNIEJSZA SIĘ WYDATKI:

- w dziale 600 - Transport i łączność, rozdział 60016 – Drogi publiczne gminne, § 6050 - Wydatki inwestycyjne jednostek budżetowych - 1.669,65 zł
- w dziale 921 – Kultura i ochrona dziedzictwa narodowego, rozdział 92109 – Domy i ośrodki kultury, świetlice i kluby, § 6050 - Wydatki inwestycyjne jednostek budżetowych - 14.115,15 zł

2) ZWIĘKSZA SIĘ WYDATKI:

- w dziale 926 – Kultura fizyczna, rozdział 92601 – Obiekty sportowe, § 6050
- Wydatki inwestycyjne jednostek budżetowych (sołectwo Linówko
plac zabaw) - 13.386,58 zł
- w dziale 926 – Kultura fizyczna, rozdział 92601 – Obiekty sportowe, § 6050
- Wydatki inwestycyjne jednostek budżetowych (sołectwo Linówko
plac zabaw wkład gminy) - 2.398,22 zł

§ 4. Dokonuje się przesunięć w planie wydatków budżetu gminy w zakresie zadań własnych o łączną kwotę 13.886,58 zł:

3) ZMNIĘJSZA SIĘ WYDATKI:

- w dziale 921 – Kultura i ochrona dziedzictwa narodowego, rozdział 92109 –
Domy i ośrodki kultury, świetlice i kluby, § 4210 – Zakup materiałów
i wyposażenia (sołectwo Ścienne) - 200,00 zł
- w dziale 926 – Kultura fizyczna, rozdział 92601 – Obiekty sportowe, § 4270 –
Zakup usług remontowych (sołectwo Linówko) - 13.686,58 zł

4) ZWIĘKSZA SIĘ WYDATKI:

- w dziale 900 – Gospodarka komunalna i ochrona środowiska, rozdział 90004 –
Utrzymanie zieleni w miastach i gminach, § 4210 – Zakup materiałów
i wyposażenia (sołectwo Ścienne) - 200,00 zł
- w dziale 900 – Gospodarka komunalna i ochrona środowiska, rozdział 90004 –
Utrzymanie zieleni w miastach i gminach, § 4210 – Zakup materiałów
i wyposażenia (sołectwo Linówko) - 300,00 zł
- w dziale 750 – Administracja publiczna, rozdział 75023 – Urzędy gmin (miast
i miast na prawach powiatu), § 4300 – Zakup usług pozostałych - 13.386,58 zł

§ 5. Wykonanie uchwały powierza się Burmistrzowi Ińska.

§ 6. Uchwała wchodzi w życie z dniem podjęcia i podlega ogłoszeniu w Dzienniku Urzędowym Województwa Zachodniopomorskiego.

Projekt uchwały pod względem prawnym zatwierdził:

Sekretarz Gminy

mgr Jarosław Leskiw

RADCA PRAWNY
Anna Krawczunas-Kowalczyk

UZASADNIENIE

1. Zgodnie z art. 18 ust. 2 pkt. 4 ustawy z dnia 8 marca 1990 roku o samorządzie gminnym do wyłącznej właściwości rady gminy należy uchwalanie budżetu gminy, rozpatrywanie sprawozdania z wykonania budżetu oraz podejmowanie uchwały w sprawie udzielenia lub nie udzielenia absolutorium z tego tytułu. Zmiany w planie wydatków dokonywane są między innymi na wniosek kierowników jednostek. Pomiędzy działami klasyfikacji budżetowej przeprowadzenie zmian należy wyłącznie do kompetencji organu stanowiącego jednostki samorządu terytorialnego i powinny zostać dokonywane w formie prawem przypisanej, czyli w formie uchwały.
2. W związku z realizacją złożonego wniosku w ramach „Konkursu dotacji dla gminna opracowanie i aktualizację programów rewitalizacji – II nabór” z Programu Operacyjnego Pomoc Techniczna 2014-2020 oraz z budżetu państwa planuje się w budżecie Gminy Ińsko środki na jego realizację.
3. W wyniku rozstrzygnięcia konkursu „Granty dla sołectw 2017” sołectwo Linówko otrzymało od Marszałka Województwa Zachodniopomorskiego dofinansowanie (dotacja celowa) do placu zabaw w kwocie 10.000,00 zł
4. W związku ze zmianami budżetu i w budżecie plan po stronie dochodów wyniesie 13.604.951,01 zł, wydatków 13.264.024,01 zł, planowana nadwyżka natomiast ukształtuje się na poziomie 340.927,00 zł i w całości przeznaczona zostanie na spłatę rat kredytów i pożyczek – rozchody.

Projekt uchwały w ww. sprawie wniesiony pod obrady z inicjatywy Burmistrz Ińska.

Projekt sporządziła:

Skarbnik Gminy – Elżbieta Tomkowiak

-PROJEKT-

Uchwała Nr..... / / 2017

Rady Miejskiej w Ińsku

z dnia roku

**w sprawie: uchwalenia zmiany wieloletniej prognozy finansowej Gminy Ińsko na lata
2017-2025**

Na podstawie art. 18 ust. 2 pkt 15 ustawy z dnia 8 marca 1990 r. o samorządzie gminnym (t.j. Dz. U. z 2016 r. poz. 446, 1579, 1948; z 2017 r. poz. 730, 935) oraz art. 226, art. 227, art. 228, art. 229, art. 230 ust. 6 oraz art. 243 ustawy z dnia 27 sierpnia 2009 r. o finansach publicznych (t.j. Dz. U. z 2016 r. poz. 1870, 1948, 1984, 2260 oraz z 2017 r. poz. 191, 659, 933, 935) uchwała się, co następuje:

§ 1. Ustala się zmianę wieloletniej prognozy finansowej Gminy Ińsko na lata 2017-2025 zgodnie z załącznikiem Nr 1.

§ 2. Ustala się objaśnienia wartości przyjętych w wieloletniej prognozie finansowej, o której mowa w § 1 zgodnie z załącznikiem Nr 2.

§ 3. Ustala się planowane i realizowane przedsięwzięcia Gminy Ińsko w roku 2017 zgodnie z załącznikiem Nr 3.

§ 4. Upoważnia się Burmistrza do zaciągania zobowiązań:

- 1) związanych z realizacją przedsięwzięć ujętych w załączniku Nr 3 do niniejszej uchwały,
- 2) z tytułu umów, których realizacja w roku budżetowym i w latach następnych jest niezbędna do zapewnienia ciągłości działania jednostki i z których wynikające płatności wykraczają poza rok budżetowy.

§ 5. Upoważnia się Burmistrza do przekazania uprawnień kierownikom jednostek organizacyjnych Gminy do zaciągania zobowiązań, o których mowa w § 4.

§ 6. Wykonanie uchwały powierza się Burmistrzowi Ińska.

§ 7. Uchwała wchodzi w życie z dniem podjęcia.

Projekt uchwały pod względem prawnym zatwierdził:

Sekretarz Gminy

mgr Jarosław Leśkiw

RADCA PRAWNY
Krawczyńska-Kowalczyk
Anna Krawczyńska-Kowalczyk

UZASADNIENIE

W wyniku analizy prognozy dochodów i wydatków oraz w związku z wprowadzeniem uaktualnień w planowanych dochodach, wydatkach w roku 2017, mając na uwadze zachowanie wymagalnych prawem relacji dochodów budżetowych do obciążeń z tytułu obsługi zadłużenia, dokonuje się zmiany uchwały w sprawie uchwalenia zmiany wieloletniej prognozy finansowej Gminy Ińsko na lata 2017-2025. W związku z wprowadzeniem uaktualnień w planowanych dochodach, wydatkach w latach 2017-2025.

Planowana jest realizacja zadania „Opracowanie Lokalnego Programu Rewitalizacji Gminy Ińsko” finansowanego z Programu Operacyjnego Pomoc Techniczna 2014-2020.

W wyniku rozstrzygnięcia konkursu „Granty dla sołectw 2017” sołectwo Linówko otrzymało od Marszałka Województwa Zachodniopomorskiego dofinansowanie (dotacja celowa) do placu zabaw w kwocie 10.000,00 zł wobec czego kwota ta została ujęta w budżecie Gminy Ińsko

Projekt uchwały w ww. sprawie wniesiony pod obrady z inicjatywy Burmistrz Ińska.

Projekt sporządziła:

Skarbnik Gminy – Elżbieta Tomkowiak

Wieloletnia Prognoza Finansowa ¹⁾

Gminy Ińsko na lata 2017-2025

Załącznik nr 1 do uchwały Nr 2017
z dnia 21.06.2017

z tego:

Wyszczególnienie	Dochody ogółem*	w tym:						w tym:				
		Dochody bieżące*	dochody z tytułu udziału we wpływach z podatku dochodowego od osób fizycznych		dochody z tytułu udziału we wpływach z podatku dochodowego od osób prawnych		podatki i opłaty ³⁾	w tym:		Dochody* majątkowe	ze sprzedaży majątku	z tytułu dotacji oraz środków przeznaczonych na inwestycje
			1.1.1	1.1.2	1.1.3.1	1.1.3		1.1.4	1.1.5			
Lp	1	1.1	1.1.1	1.1.2	1.1.3	1.1.3.1	1.1.4	1.1.5	1.2	1.2.1	1.2.2	
Formuła	[1.1]+[1.2]											
Wykonanie 2014	11 718 819,19	11 079 868,34	1 069 565,00	165 993,05	4 342 190,91	2 150 291,55	3 321 894,00	2 180 225,38	638 950,85	22 043,85	622 000,00	
Wykonanie 2015	11 228 842,30	10 749 787,97	1 120 185,00	220 000,00	4 577 742,76	2 280 000,00	3 046 835,00	2 173 940,74	479 054,33	189 976,01	0,00	
Plan 3 kw. 2016	13 250 244,63	12 970 244,63	1 292 575,00	120 000,00	4 533 351,48	2 549 000,00	3 322 822,00	3 367 333,13	280 000,00	227 902,70	0,00	
Wykonanie 2016	12 586 913,74	12 421 394,40	1 314 521,00	97 899,94	3 585 483,37	1 813 725,04	3 343 843,00	3 745 079,97	183 500,00	163 500,00	10 000,00	
2017	13 604 951,01	12 421 451,01	1 451 732,00	153 500,00	4 088 430,00	2 150 000,00	3 613 459,00	3 536 044,00	200 000,00	200 000,00	0,00	
2018	12 641 291,00	12 441 291,00	1 300 000,00	120 000,00	3 900 000,00	1 900 000,00	3 400 000,00	3 500 000,00	250 000,00	250 000,00	0,00	
2019	12 989 719,00	12 739 719,00	1 350 000,00	140 000,00	4 000 000,00	2 000 000,00	3 500 000,00	3 700 000,00	200 000,00	200 000,00	0,00	
2020	13 275 781,00	13 075 781,00	1 400 000,00	140 000,00	4 200 000,00	2 100 000,00	3 500 000,00	3 700 000,00	150 000,00	150 000,00	0,00	
2021	13 247 951,00	13 097 951,00	1 450 000,00	150 000,00	4 200 000,00	2 100 000,00	3 600 000,00	3 800 000,00	100 000,00	100 000,00	0,00	
2022	13 352 076,00	13 202 076,00	1 450 000,00	150 000,00	4 200 000,00	2 100 000,00	3 600 000,00	3 800 000,00	100 000,00	100 000,00	0,00	
2023	13 658 383,00	13 558 383,00	1 450 000,00	150 000,00	4 200 000,00	2 100 000,00	3 600 000,00	3 800 000,00	100 000,00	100 000,00	0,00	
2024	13 628 847,00	13 528 847,00	1 450 000,00	150 000,00	4 200 000,00	2 100 000,00	3 600 000,00	3 800 000,00	100 000,00	100 000,00	0,00	
2025	13 732 527,00	13 632 527,00	1 500 000,00	150 000,00	4 200 000,00	2 100 000,00	3 600 000,00	3 800 000,00	100 000,00	100 000,00	0,00	

1) Wzór może być stosowany także w układzie pionowym, w którym poszczególne pozycje są przedstawione w kolumnach, a lata w wierszach.
 2) Zgodnie z art. 227 ustawy z dnia 27 sierpnia 2009 r. o finansach publicznych (Dz. U. z 2013 r. poz. 885 z póź. zm.), zwanej dalej „ustawą”, wieloletnia prognoza finansowa obejmuje okres roku budżetowego oraz co najmniej trzech kolejnych lat. W sytuacji dłuższego okresu prognozowania finansowego wzór stosuje się także dla lat wykraczających poza minimalny (4 letni) okres prognozy, wynikający z art. 227 ustawy.
 3) W pozycji wykazuje się kwoty wszystkich podatków i opłat pobieranych przez jednostki samorządu terytorialnego, a nie tylko podatków i opłat lokalnych.

Wyszczególnienie	Wydatki ogółem ^x	Wydatki bieżące ^x	z tytułu poręczeń i gwarancji	w tym:		na spłatę przyjętych zobowiązań z tytułu ogólnego budżetu państwa	wydatki na obsługę długu	w tym:		Wydatki majątkowe ^x	
				gwarancje i poręczenia podlegające wyłączeniu z limitu spłaty zobowiązań, o którym mowa w art. 243 ustawy	z tytułu poręczeń i gwarancji			odssetki i dyskonto			
								odssetki i dyskonto podlegające wyłączeniu z limitu spłaty	odssetki i dyskonto podlegające wyłączeniu z limitu spłaty		
Formula	[2.1] + [2.2]	2.1	2.1.1	2.1.1.1	2.1.1.2	2.1.2	2.1.3	2.1.3.1	2.1.3.1.1	2.1.3.1.2	2.2
Wykonanie 2014	11 910 912,62	10 645 580,64	136 320,00	0,00	0,00	0,00	78 608,10	78 608,10	0,00	0,00	1 265 331,98
Wykonanie 2015	11 275 519,80	10 529 464,22	136 320,00	0,00	0,00	0,00	86 882,02	86 882,02	0,00	0,00	746 055,58
Plan 3 kw. 2016	13 178 245,63	12 898 245,63	0,00	0,00	0,00	0,00	90 000,00	90 000,00	0,00	0,00	280 000,00
Wykonanie 2016	12 274 990,82	12 088 632,98	0,00	0,00	0,00	0,00	74 045,86	74 045,86	0,00	0,00	186 357,84
2017	13 264 024,01	13 080 524,01	0,00	0,00	0,00	0,00	70 000,00	70 000,00	0,00	0,00	200 000,00
2018	12 346 225,00	12 146 225,00	0,00	0,00	0,00	0,00	65 000,00	65 000,00	0,00	0,00	250 000,00
2019	12 750 291,00	12 500 291,00	0,00	0,00	0,00	0,00	60 000,00	60 000,00	0,00	0,00	200 000,00
2020	13 036 353,00	12 836 353,00	0,00	0,00	0,00	0,00	57 000,00	57 000,00	0,00	0,00	200 000,00
2021	13 010 908,00	12 860 908,00	0,00	0,00	0,00	0,00	50 000,00	50 000,00	0,00	0,00	150 000,00
2022	13 141 219,00	12 991 219,00	0,00	0,00	0,00	0,00	45 000,00	45 000,00	0,00	0,00	100 000,00
2023	13 467 353,00	13 367 353,00	0,00	0,00	0,00	0,00	40 000,00	40 000,00	0,00	0,00	100 000,00
2024	13 527 795,00	13 427 795,00	0,00	0,00	0,00	0,00	38 000,00	38 000,00	0,00	0,00	100 000,00
2025	13 718 567,00	13 618 567,00	0,00	0,00	0,00	0,00	30 000,00	30 000,00	0,00	0,00	100 000,00

4) W pozycji wykazuje się kwoty dla lat budżetowych 2013-2018.

Wyszczególnienie	Wynik budżetu *	Przychody budżetu	Nadwyżka budżetowa z lat ubiegłych		Wolne środki, o których mowa w art. 217 ust. 2 pkt 6 ustawy		Kredyty, pożyczki, emisja papierów wartościowych		Inne przychody niezwiązane z zadaniem/długiem	
			w tym: na pokrycie deficytu x budżetu	w tym: na pokrycie deficytu x budżetu	w tym: na pokrycie deficytu x budżetu	w tym: na pokrycie deficytu x budżetu	w tym: na pokrycie deficytu x budżetu			
3	4	4.1	4.1.1	4.2	4.2.1	4.3	4.3.1	4.4	4.4.1	
Formuła	[1]-[2]	[4.1]+[4.2]+[4.3]+[4.4]								
Wykonanie 2014	-192 093,43	700 000,00	0,00	0,00	0,00	700 000,00	700 000,00	0,00	0,00	
Wykonanie 2015	-46 677,50	136 728,56	0,00	0,00	0,00	136 728,56	46 677,50	0,00	0,00	
Plan 3 kw. 2016	71 999,00	2 106 843,00	0,00	0,00	0,00	2 101 843,00	0,00	5 000,00	0,00	
Wykonanie 2016	311 922,92	5 000,00	0,00	0,00	0,00	0,00	0,00	0,00	0,00	
2017	340 927,00	0,00	0,00	0,00	0,00	0,00	0,00	0,00	0,00	
2018	295 066,00	0,00	0,00	0,00	0,00	0,00	0,00	0,00	0,00	
2019	239 428,00	0,00	0,00	0,00	0,00	0,00	0,00	0,00	0,00	
2020	239 428,00	0,00	0,00	0,00	0,00	0,00	0,00	0,00	0,00	
2021	237 043,00	0,00	0,00	0,00	0,00	0,00	0,00	0,00	0,00	
2022	210 857,00	0,00	0,00	0,00	0,00	0,00	0,00	0,00	0,00	
2023	191 030,00	0,00	0,00	0,00	0,00	0,00	0,00	0,00	0,00	
2024	101 052,00	0,00	0,00	0,00	0,00	0,00	0,00	0,00	0,00	
2025	13 960,00	0,00	0,00	0,00	0,00	0,00	0,00	0,00	0,00	

Z tego:

5) W pozycji wykazuje się w szczególności kwoty przychodów z tytułu prywatyzacji majątku oraz spłaty pożyczek udzielonych ze środków jednostki.

Wyszczególnienie	Rozchody x budżetu	Spłaty rat kapitałowych kredytów i pożyczek oraz wykup papierów wartościowych x	z tego:				Inne rozchody niezwiązane ze spłatą długu
			w tym:				
			W tym łączna kwota przypadających na dany rok kwot ustawowych wyłączeń z limitu spłaty zobowiązań, o którym mowa w art. 243 ustawy	kwota przypadających na dany rok kwot ustawowych wyłączeń określonych w art. 243 ust. 3 ustawy	kwota przypadających na dany rok kwot ustawowych wyłączeń określonych w art. 243 ust. 3a ustawy	kwota przypadających na dany rok kwot ustawowych wyłączeń innych niż określone w art. 243 ustawy	
Lp	5	5.1	5.1.1	5.1.1.1	5.1.1.2	5.1.1.3	5.2
Formuła	[5.1]+[5.2]	5.1	[5.1.1.1]+[5.1.1.2]+[5.1.1.3]	5.1.1	5.1.1.2	5.1.1.3	5.2
Wykonanie 2014	268 564,13	268 564,13	206 359,98	206 359,98	0,00	0,00	0,00
Wykonanie 2015	216 280,41	216 280,41	0,00	0,00	0,00	0,00	0,00
Plan 3 kw. 2016	2 178 842,00	2 178 842,00	0,00	0,00	0,00	0,00	0,00
Wykonanie 2016	310 050,48	310 050,48	0,00	0,00	0,00	0,00	0,00
2017	340 927,00	340 927,00	0,00	0,00	0,00	0,00	0,00
2018	295 066,00	295 066,00	0,00	0,00	0,00	0,00	0,00
2019	239 428,00	239 428,00	0,00	0,00	0,00	0,00	0,00
2020	239 428,00	239 428,00	0,00	0,00	0,00	0,00	0,00
2021	237 043,00	237 043,00	0,00	0,00	0,00	0,00	0,00
2022	210 857,00	210 857,00	0,00	0,00	0,00	0,00	0,00
2023	191 030,00	191 030,00	0,00	0,00	0,00	0,00	0,00
2024	101 052,00	101 052,00	0,00	0,00	0,00	0,00	0,00
2025	13 960,00	13 960,00	0,00	0,00	0,00	0,00	0,00

6) W pozycji wykazuje się w szczególności wyłączenia wynikające z art. 36 ustawy z dnia 7 grudnia 2012 r. o zmianie niektórych ustaw w związku z realizacją ustawy budżetowej (Dz.U. poz. 1456 oraz z 2013 r. poz. 1199) oraz kwoty wykupu obligacji przychodowych.

Wyszczególnienie	Kwota długu ^x	Kwota zobowiązań wynikających z przejęcia przez jednostkę samorządu terytorialnego zobowiązań po likwidowanych i przekształcanych jednostkach zaliczanych do sektora finansów publicznych	Różnica zrównoważenia wydatków bieżących, o której mowa w art. 242 ustawy	
			8.1 [1.1] - [2.1]	8.2 [1.1] + [4.1] + [4.2] - [2.1] - [2.2]
Formuła	6	7	8.1	8.2
Wykonanie 2014	2 311 442,49	0,00	434 287,70	434 287,70
Wykonanie 2015	2 847 635,00	0,00	220 323,75	220 323,75
Plan 3 kw. 2016	2 468 791,00	0,00	71 999,00	71 999,00
Wykonanie 2016	2 469 308,14	0,00	332 761,42	332 761,42
2017	1 527 864,00	0,00	340 927,00	340 927,00
2018	1 232 798,00	0,00	295 066,00	295 066,00
2019	993 370,00	0,00	239 428,00	239 428,00
2020	753 942,00	0,00	239 428,00	239 428,00
2021	516 899,00	0,00	237 043,00	237 043,00
2022	306 042,00	0,00	210 857,00	210 857,00
2023	115 012,00	0,00	191 030,00	191 030,00
2024	13 960,00	0,00	101 052,00	101 052,00
2025	0,00	0,00	13 960,00	13 960,00

7) Skorygowanie o środki określone w przepisach dotyczy w szczególności powiększenia o nadwyżkę budżetową z lat ubiegłych, zgodnie z art. 242 ustawy.

8) Pomniejszenie wydatków bieżących, zgodnie z art. 36 ust. 1, pkt 1 ustawy z dnia 7 grudnia 2012 r. o zmianie niektórych ustaw w związku z realizacją ustawy budżetowej, dotyczy lat 2013-2015.

Wskaźnik spłaty zobowiązań									
Wskaźnik planowanej	Wskaźnik planowanej	Kwota zobowiązań	Wskaźnik planowanej	Wskaźnik dochodów	Deprecyacyjny wskaźnik	Deprecyacyjny wskaźnik	Informacja o spełnieniu	Informacja o spełnieniu	
licznej strony spłaty	licznej strony spłaty	związku	licznej strony spłaty	z dochodów	spłaty zobowiązań	spłaty zobowiązań	zobowiązań określonych w art. 243	zobowiązań określonych w art. 243	
zobowiązań, o której mowa w art. 243 ust. 1 bez uwzględnienia zobowiązań związanych z wydatkami samorządu terytorialnego i bez uwzględnienia ustawowych wyłączeń przypadających za dany rok.	zobowiązań, o której mowa w art. 243 ust. 1 ustawy do dochodów, bez uwzględnienia zobowiązań związanych z wydatkami samorządu terytorialnego, po uwzględnieniu ustawowych wyłączeń przypadających za dany rok.	związku z wydatkami samorządu terytorialnego, do których w danym roku budżetowym, podlegającym doliczeniu zgodnie z art. 244 ustawy	zobowiązań, o której mowa w art. 243 ust. 1 po uwzględnieniu zobowiązań związanych z wydatkami samorządu terytorialnego, bez uwzględnienia ustawowych wyłączeń przypadających za dany rok.	z pominiętych o majątku oraz wydatki budżetu, do których budżetu, ustalony dla danego roku (wskaźnik x jednorozowy)	spłaty zobowiązań określonych w art. 243 ustawy, po uwzględnieniu wyłączeń, zgodnie z art. 243 ustawy, w oparciu o plan 3 kwartału roku poprzedzającego pierwszy rok prognozy (wskaźnik ustalony w art. 243 ustawy w przedmiocie z 3 poprzednich lat) x	spłaty zobowiązań określonych w art. 243 ustawy, po uwzględnieniu wyłączeń, zgodnie z art. 243 ustawy, w oparciu o plan 3 kwartału roku poprzedzającego pierwszy rok prognozy (wskaźnik ustalony w art. 243 ustawy w przedmiocie z 3 poprzednich lat) x	zobowiązań określonych w art. 243 ustawy, po uwzględnieniu zobowiązań związanych z wydatkami samorządu terytorialnego oraz po uwzględnieniu ustawowych wyłączeń, o których mowa w art. 243 ustawy, w oparciu o plan 3 kwartałów roku poprzedzającego rok budżetowy	zobowiązań określonych w art. 243 ustawy, po uwzględnieniu zobowiązań związanych z wydatkami samorządu terytorialnego oraz po uwzględnieniu ustawowych wyłączeń, o których mowa w art. 243 ustawy, w oparciu o wyliczenia zgodnie z art. 243 ustawy	
9.1	9.2	9.3	9.4	9.5	9.6	9.6.1	9.7	9.7.1	
Formula	Formula		Formula	Formula	Formula	Formula			
Wykonanie 2014	2,36%	0,00	2,36%	3,89%	0,00%	0,00%	TAK	TAK	
Wykonanie 2015	3,91%	0,00	3,91%	3,65%	0,00%	0,00%	TAK	TAK	
Plan 3 kw. 2016	17,12%	0,00	17,12%	2,26%	0,00%	0,00%	TAK	TAK	
Wykonanie 2016	3,05%	0,00	3,05%	3,43%	0,00%	0,00%	TAK	TAK	
2017	3,02%	0,00	3,02%	3,71%	3,27%	3,60%	TAK	TAK	
2018	2,85%	0,00	2,85%	3,92%	3,21%	3,69%	TAK	TAK	
2019	2,31%	0,00	2,31%	3,77%	3,30%	3,80%	TAK	TAK	
2020	2,23%	0,00	2,23%	3,31%	3,80%	3,67%	TAK	TAK	
2021	2,17%	0,00	2,17%	2,92%	3,67%	3,33%	TAK	TAK	
2022	1,92%	0,00	1,92%	2,70%	3,33%	2,98%	TAK	TAK	
2023	1,69%	0,00	1,69%	2,13%	2,98%	2,58%	TAK	TAK	
2024	1,02%	0,00	1,02%	1,48%	2,58%	2,10%	TAK	TAK	
2025	0,32%	0,00	0,32%	0,83%	2,10%	2,10%	TAK	TAK	

9) W pozycji wykazuje się w szczególności wyłączenia wynikające z art. 36 ustawy z dnia 7 grudnia 2012 r. o zmianie niektórych ustaw w związku z realizacją ustawy budżetowej oraz wyłączenia związane z emisją obligacji przychodowych. Identyfikacja wyłączenia dotycząca pozycji 9.6.1.

Wyszczególnienie	Przeznaczenie prognozowanej nadwyżki budżetowej ¹⁰⁾	Informacje uzupełniające o wybranych rodzajach wydatków budżetowych									
		w tym na:		Wydatki bieżące na wynagrodzenia i składki od nich naliczane	Wydatki związane z funkcjonowaniem organów jednostki samorządu terytorialnego ¹¹⁾	Wydatki objęte limitem, o którym mowa w art. 226 ust. 3 pkt 4 ustawy	z tego:		Wydatki inwestycyjne ¹²⁾ kominyuowane	Nowe wydatki inwestycyjne ¹³⁾	Wydatki majątkowe w formie dotacji
		Splaty kredytów, pożyczek i wykup papierów wartościowych	10.1				11.3.1	11.3.2			
10	10.1	11.1	11.2	11.3	11.3.1	11.3.2	11.4	11.5	11.6		
Formuła				[11.3.1] + [11.3.2]							
Wykonanie 2014	0,00	0,00	4 926 394,24	1 397 705,00	1 501 635,67	111 635,67	1 390 000,00	0,00	0,00	0,00	
Wykonanie 2015	0,00	0,00	5 051 816,42	1 671 943,45	285 546,00	0,00	285 546,00	0,00	0,00	0,00	
Plan 3 kw. 2016	0,00	0,00	5 390 088,35	1 637 099,63	118 900,00	0,00	118 900,00	0,00	0,00	0,00	
Wykonanie 2016	0,00	0,00	310 050,48	4 987 146,27	118 900,00	0,00	118 900,00	0,00	0,00	0,00	
2017	340 927,00	340 927,00	5 017 399,47	1 572 541,58	81 000,00	0,00	81 000,00	83 500,00	9 000,00	0,00	
2018	295 066,00	295 066,00	0,00	0,00	0,00	0,00	0,00	0,00	0,00	0,00	
2019	239 428,00	239 428,00	0,00	0,00	0,00	0,00	0,00	0,00	0,00	0,00	
2020	239 428,00	239 428,00	0,00	0,00	0,00	0,00	0,00	0,00	0,00	0,00	
2021	237 043,00	237 043,00	0,00	0,00	0,00	0,00	0,00	0,00	0,00	0,00	
2022	210 857,00	210 857,00	0,00	0,00	0,00	0,00	0,00	0,00	0,00	0,00	
2023	191 030,00	191 030,00	0,00	0,00	0,00	0,00	0,00	0,00	0,00	0,00	
2024	101 052,00	101 052,00	0,00	0,00	0,00	0,00	0,00	0,00	0,00	0,00	
2025	13 960,00	13 960,00	0,00	0,00	0,00	0,00	0,00	0,00	0,00	0,00	

- 10) Przeznaczenie nadwyżki budżetowej, inne niż splaty kredytów, pożyczek i wykup papierów wartościowych, wymaga określenia w objaśnieniach do wieloletniej prognozy finansowej.
11) W pozycji wykazuje się kwoty wydatków w ramach zadani własnych klasyfikowanych w dziale 750- Administracja publiczna w rozdziałach właściwych dla organów i urzędów jednostki samorządu terytorialnego (rozdziały od 75017 do 75025).
12) W pozycji wykazuje się wartość inwestycji rozpoczętych co najmniej w poprzednim roku budżetowym, którego dotyczy kolumna.
13) W pozycji wykazuje się wartość nowych inwestycji, które planuje się rozpocząć w roku, którego dotyczy kolumna.

Wyszczególnienie	Finansowanie programów, projektów lub zadań realizowanych z udziałem środków, o których mowa w art. 5 ust. 1 pkt 2 i 3 ustawy													
	12.1		12.1.1		12.2		12.2.1		12.3		12.3.1		12.3.2	
	w tym:		w tym:		w tym:		w tym:		w tym:		w tym:		w tym:	
Dochody bieżące na programy, projekty lub zadania finansowane z udziałem środków, o których mowa w art. 5 ust. 1 pkt 2 i 3 ustawy	środki określone w art. 5 ust. 1 pkt 2 ustawy	środki określone w art. 5 ust. 1 pkt 2 ustawy wynikające wyłącznie z zawartych umów na realizację programu, projektu lub zadania 14)	Dochody majątkowe na programy, projekty lub zadania finansowane z udziałem środków, o których mowa w art. 5 ust. 1 pkt 2 i 3 ustawy	środki określone w art. 5 ust. 1 pkt 2 ustawy	środki określone w art. 5 ust. 1 pkt 2 ustawy wynikające wyłącznie z zawartych umów na realizację programu, projektu lub zadania	Wydatki bieżące na programy, projekty lub zadania finansowane z udziałem środków, o których mowa w art. 5 ust. 1 pkt 2 i 3 ustawy	finansowane środkami określonymi w art. 5 ust. 1 pkt 2 ustawy	Wydatki bieżące na realizację programu, projektu lub zadania wynikające wyłącznie z zawartych umów z podmiotem dysponującym środkami, o których mowa w art. 5 ust. 1 pkt 2 ustawy						
Lp	12.1	12.1.1	12.1.1.1	12.2	12.2.1	12.2.1.1	12.3	12.3.1	12.3.2					
Formuła														
Wykonanie 2014	0,00	0,00	0,00	0,00	0,00	0,00	0,00	0,00	0,00	0,00	0,00	0,00	0,00	0,00
Wykonanie 2015	0,00	0,00	0,00	0,00	0,00	0,00	0,00	0,00	0,00	0,00	0,00	0,00	0,00	0,00
Plan 3 kw. 2016	0,00	0,00	0,00	0,00	0,00	0,00	0,00	0,00	0,00	0,00	0,00	0,00	0,00	0,00
Wykonanie 2016	0,00	0,00	0,00	0,00	0,00	0,00	48 000,00	43 000,00	0,00	0,00	0,00	0,00	0,00	0,00
2017	43 000,00	43 000,00	0,00	0,00	0,00	0,00	0,00	0,00	0,00	0,00	0,00	0,00	0,00	0,00
2018	0,00	0,00	0,00	0,00	0,00	0,00	0,00	0,00	0,00	0,00	0,00	0,00	0,00	0,00
2019	0,00	0,00	0,00	0,00	0,00	0,00	0,00	0,00	0,00	0,00	0,00	0,00	0,00	0,00
2020	0,00	0,00	0,00	0,00	0,00	0,00	0,00	0,00	0,00	0,00	0,00	0,00	0,00	0,00
2021	0,00	0,00	0,00	0,00	0,00	0,00	0,00	0,00	0,00	0,00	0,00	0,00	0,00	0,00
2022	0,00	0,00	0,00	0,00	0,00	0,00	0,00	0,00	0,00	0,00	0,00	0,00	0,00	0,00
2023	0,00	0,00	0,00	0,00	0,00	0,00	0,00	0,00	0,00	0,00	0,00	0,00	0,00	0,00
2024	0,00	0,00	0,00	0,00	0,00	0,00	0,00	0,00	0,00	0,00	0,00	0,00	0,00	0,00
2025	0,00	0,00	0,00	0,00	0,00	0,00	0,00	0,00	0,00	0,00	0,00	0,00	0,00	0,00

14) W pozycji 12.1.1.1, 12.2.1.1, 12.3.2, 12.4.2., 12.5.1, 12.6.1, 12.7.1 oraz 12.8.1. wykazuje się wyłącznie kwoty wynikające z umów na realizację programu, projektu lub zadania zawartych na dzień uchwalenia prognozy, a nieplanowanych do zawarcia w okresie prognozy.

Lp	Wydatki majątkowe na programy, projekty lub zadania finansowane z udziałem środków, o których mowa w art. 5 ust. 1 pkt 2 i 3 ustawy	w tym:	Wydatki majątkowe na realizację programu, projektu lub zadania wyliczające wyłączenie z zawartych umów z podmiotem dysponującym środkami, o których mowa w art. 5 ust. 1 pkt 2 ustawy	Wydatki na wkład krajowy w związku z umową na realizację programu, projektu lub zadania finansowanego z udziałem środków, o których mowa w art. 5 ust. 1 pkt 2 ustawy bez względu na stopień finansowania tymi środkami	w tym:	Wydatki na wkład krajowy w związku z zawartą po dniu 1 stycznia 2013 r. umową na realizację programu, projektu lub zadania finansowanego w co najmniej 60% środkami, o których mowa w art. 5 ust. 1 pkt 2 ustawy	w tym:	Przytoczyć z tytułu kredytów, pożyczek, emisji papierów dłużnych w związku z umową na realizację programu, projektu lub zadania finansowanego z udziałem środków, o których mowa w art. 5 ust. 1 pkt 2 ustawy bez względu na stopień finansowania tymi środkami	w tym:
Formularz									
Wykonanie 2014	0,00	0,00	0,00	0,00	0,00	0,00	0,00	0,00	0,00
Wykonanie 2015	0,00	0,00	0,00	0,00	0,00	0,00	0,00	0,00	0,00
Plan 3 kw. 2016	0,00	0,00	0,00	0,00	0,00	0,00	0,00	0,00	0,00
Wykonanie 2016	0,00	0,00	0,00	0,00	0,00	0,00	0,00	0,00	0,00
2017	0,00	0,00	0,00	0,00	0,00	0,00	0,00	0,00	0,00
2018	0,00	0,00	0,00	0,00	0,00	0,00	0,00	0,00	0,00
2019	0,00	0,00	0,00	0,00	0,00	0,00	0,00	0,00	0,00
2020	0,00	0,00	0,00	0,00	0,00	0,00	0,00	0,00	0,00
2021	0,00	0,00	0,00	0,00	0,00	0,00	0,00	0,00	0,00
2022	0,00	0,00	0,00	0,00	0,00	0,00	0,00	0,00	0,00
2023	0,00	0,00	0,00	0,00	0,00	0,00	0,00	0,00	0,00
2024	0,00	0,00	0,00	0,00	0,00	0,00	0,00	0,00	0,00
2025	0,00	0,00	0,00	0,00	0,00	0,00	0,00	0,00	0,00

15) Przez program, projekt lub zadanie finansowane w co najmniej 60% środkami, o których mowa w art. 5 ust. 1 pkt 2 ustawy, należy rozumieć także taki program, projekt lub zadanie przynoszące dochód, dla których poziom finansowania ze środków, o których mowa w art. 5 ust. 1 pkt 2 ustawy, ustala się po odliczeniu zdyskontowanego dochodu obliczanego zgodnie z przepisami Unii Europejskiej dotyczącymi takiego programu, projektu lub zadania.

Lp	12.8	12.8.1	13.1	13.2	13.3	13.4	13.5	13.6	13.7	Kwoty dotyczące przejęcia i spłaty zobowiązań po samodzielnym publicznych zakładach opieki zdrowotnej oraz pokrycia ujemnego wyniku	
										w tym:	Kwota zobowiązań wyliczających z przejęcia przez jednostkę samorządu terytorialnego zobowiązań po likwidowanych i przekształconych samodzielnym zakładach opieki zdrowotnej
Formuła											
Wykonanie 2014	0,00	0,00	0,00	0,00	0,00	0,00	0,00	0,00	0,00	0,00	0,00
Wykonanie 2015	0,00	0,00	0,00	0,00	0,00	0,00	0,00	0,00	0,00	0,00	0,00
Plan 3 kw. 2016	0,00	0,00	0,00	0,00	0,00	0,00	0,00	0,00	0,00	0,00	0,00
Wykonanie 2016	0,00	0,00	0,00	0,00	0,00	0,00	0,00	0,00	0,00	0,00	0,00
2017	0,00	0,00	0,00	0,00	0,00	0,00	0,00	0,00	0,00	0,00	0,00
2018	0,00	0,00	0,00	0,00	0,00	0,00	0,00	0,00	0,00	0,00	0,00
2019	0,00	0,00	0,00	0,00	0,00	0,00	0,00	0,00	0,00	0,00	0,00
2020	0,00	0,00	0,00	0,00	0,00	0,00	0,00	0,00	0,00	0,00	0,00
2021	0,00	0,00	0,00	0,00	0,00	0,00	0,00	0,00	0,00	0,00	0,00
2022	0,00	0,00	0,00	0,00	0,00	0,00	0,00	0,00	0,00	0,00	0,00
2023	0,00	0,00	0,00	0,00	0,00	0,00	0,00	0,00	0,00	0,00	0,00
2024	0,00	0,00	0,00	0,00	0,00	0,00	0,00	0,00	0,00	0,00	0,00
2025	0,00	0,00	0,00	0,00	0,00	0,00	0,00	0,00	0,00	0,00	0,00

Przychody z tytułu kredytów, pożyczek, emisji papierów wartościowych powstające w związku z zawartą po dniu 1 stycznia 2013 r. umową na realizację programu, projektu lub zadania finansowanego w całości lub części w art. 5 ust. 1 pkt 1 ustawy

Dochoady budżetowe z tytułu dotacji celowej z budżetu państwa, o której mowa w art. 196 ustawy z dnia 15 kwietnia 2011 r. o działalności leczniczej (Dz. U. z 2013 r. poz. 217, z późn. zm.)

Wydatki na spłatę zobowiązań samodzielnego publicznego zakładu opieki zdrowotnej na zasadach określonych w przepisach o działalności leczniczej

Wydatki na spłatę zobowiązań samodzielnego publicznego zakładu opieki zdrowotnej na zasadach określonych w przepisach o działalności leczniczej

Wydatki na spłatę zobowiązań samodzielnego publicznego zakładu opieki zdrowotnej na podstawie przepisów o zakładach opieki zdrowotnej

Wydatki bieżące na pokrycie ujemnego wyniku finansowego publicznego zakładu opieki zdrowotnej

Wyszczególnienie	Dane uzupełniające o długu i jego spłacie						
	w tym:						Wynik operacji niekasowych wpływających na kwotę długu (m.in. umorzenia, różnice kursowe) x
Spłaty rat kapitałowych oraz wykup papierów wartościowych, o których mowa w pkt 5.1., wynikające wyłącznie z tytułu zobowiązań już x zaciągniętych	Kwota długu, którego planowana spłata dokona się z wydatków x budżetu x	Wydatki zwiększające dług x	spłata zobowiązań wymagalnych z lat poprzednich, innych x niż w poz. 14.3.3 x	związane z umowami zaliczanymi do tytułów dłużnych wliczanych do państwowego długu publicznego	wypłaty z tytułu wymagalnych pożyczek i x gwarancji		
14.1	14.2	14.3	14.3.1	14.3.2	14.3.3	14.4	
Formuła							
Wykonanie 2014	0,00	0,00	0,00	0,00	0,00	0,00	
Wykonanie 2015	0,00	668 791,94	189 368,00	53 048,00	136 320,00	0,00	
Plan 3 kw. 2016	0,00	0,00	668 791,94	668 791,94	0,00	0,00	
Wykonanie 2016	0,00	600 516,28	668 791,94	668 791,94	0,00	0,00	
2017	0,00	0,00	600 516,28	600 516,28	0,00	0,00	
2018	0,00	0,00	0,00	0,00	0,00	0,00	
2019	0,00	0,00	0,00	0,00	0,00	0,00	
2020	0,00	0,00	0,00	0,00	0,00	0,00	
2021	0,00	0,00	0,00	0,00	0,00	0,00	
2022	0,00	0,00	0,00	0,00	0,00	0,00	
2023	0,00	0,00	0,00	0,00	0,00	0,00	
2024	0,00	0,00	0,00	0,00	0,00	0,00	
2025	0,00	0,00	0,00	0,00	0,00	0,00	

* Informacja o spełnieniu wskaźnika spłaty zobowiązań określonego w art. 243 ustawy po uwzględnieniu zobowiązań w ramach współpracowanego przez jednostkę samorządu terytorialnego, oraz po uwzględnieniu ustawowych wyłączeń zostanie automatycznie wygenerowana przez aplikację wskazaną przez Ministra Finansów, o której mowa w § 4 ust. 1 rozporządzenia Ministra Finansów z dnia 10 stycznia 2013 r. w sprawie wieloletniej prognozy finansowej jednostki samorządu terytorialnego (Dz.U. poz. 86, z późn. zm.). Automatycznie wyliczenia danych na podstawie wartości historycznych i prognozowanych przez jednostkę samorządu terytorialnego dotyczą w szczególności także poz. 9.6.-9.6.1 i pozycji z sekcji nr 16.

** Należy wskazać jedną z następujących podstaw prawnych: art. 240a ust. 4 / art. 240a ust. 8 / art. 240b ustawy, określającej procedurę, jaką objęta jest jednostka samorządu terytorialnego.

x - pozycje oznaczone symbolem „x” sporządza się na okres, na który zaciągnięto oraz planuje się zaciągnąć zobowiązania dłużne (prognoza kwoty długu). Okres ten nie podlega wydłużeniu w sytuacji planowania wydatków z tytułu niewymagalnych pożyczek i gwarancji. W przypadku planowania wydatków z tytułu niewymagalnych pożyczek i gwarancji, wykraczających poza wspomniany okres, należy zamieścić w objaśnieniach do wieloletniej prognozy finansowej. W przypadku, gdy kwoty wydatków informację o wydatkach z tytułu niewymagalnych pożyczek i gwarancji, wykraczających poza okres prognozy kwoty długu to pozycje oznaczone symbolem „x” sporządza się do ostatniego roku, na który ustalono limit wydatków na realizację przedsięwzięć wynikające z limitów wydatków na przedsięwzięcia wykraczają poza okres prognozy kwoty długu.

16) Pozycje sekcji 15 są wykazywane wyłącznie przez jednostki samorządu terytorialnego emitujące obligacje przychodowe.

17) Pozycje sekcji 16 wykazują wyłącznie jednostki objęte procedurą wynikającą z art. 240a lub art. 240b ustawy

Zmiany w Wieloletniej Prognozie Finansowej Gminy Ińsko na lata 2017 - 2025 wprowadzone niniejszą uchwałą spowodowane są zmianami w budżecie Gminy Ińsko w zakresie planowanych dochodów i wydatków na rok 2017.

W związku z planowaną realizacją zadania „Opracowanie Lokalnego Programu Rewitalizacji Gminy Ińsko” finansowanego z Programu Operacyjnego Pomoc Techniczna 2014-2020 wprowadzono plan po stronie dochodów z tytułu planowanej dotacji ze środków pochodzących z Programu Operacyjnego Pomoc Techniczna 2014-2020, oraz plan po stronie wydatków. W wyniku rozstrzygnięcia konkursu „Granty dla sołectw 2017” sołectwo Linówko otrzymało od Marszałka Województwa Zachodniopomorskiego dofinansowanie (dotacja celowa) do placu zabaw w kwocie 10.000,00 zł wobec czego kwota ta została ujeta w budżecie Gminy Ińsko.

Objaśnienia zmian przyjętych wartości w Wieloletniej Prognozie Finansowej Gminy Ińsko na lata 2017-2025

Załącznik Nr 2
do uchwały Nr /2017
Rady Miejskiej w Ińsku
z dnia 21.06.2017 r.

Wykaz przedsięwzięć do WPF

PLANOWANE I REALIZOWANE PRZEDSIĘWZIĘCIA GMINY IŃSKO W ROKU 2017

kwoty w zł

Lp.	Nazwa i cel	Jednostka odpowiedzialna lub koordynująca	Okres realizacji		Łączne nakłady finansowe	Limit 2017	Limit 2018	Limit 2019	Limit 2020	Limit 2021
			Od	Do						
1	Wydatki na przedsięwzięcia-ogółem (1.1+1.2+1.3)				81 000,00	0,00	0,00	0,00	0,00	0,00
1.a	- wydatki bieżące				0,00	0,00	0,00	0,00	0,00	0,00
1.b	- wydatki majątkowe				81 000,00	0,00	0,00	0,00	0,00	0,00
1.1	Wydatki na programy, projekty lub zadania związane z programami realizowanymi z udziałem środków, o których mowa w art.5 ust.1 pkt 2 i 3 ustawy z dnia 27 sierpnia 2009.r. o finansach publicznych (Dz.U.Nr 157, poz.1240 z późn.zm.), z tego:				0,00	0,00	0,00	0,00	0,00	0,00
1.1.1	- wydatki bieżące				0,00	0,00	0,00	0,00	0,00	0,00
1.1.2	- wydatki majątkowe				0,00	0,00	0,00	0,00	0,00	0,00
1.1.2.1	BUDOWA INFRASTRUKTURY TURYSTYCZNEJ NAD JEZIOREM W IŃSKU - BUDOWA INFRASTRUKTURY TURYSTYCZNEJ NAD JEZIOREM W IŃSKU	IŃSKO	2016	2017	0,00	0,00	0,00	0,00	0,00	0,00
1.2	Wydatki na programy, projekty lub zadania związane z umowami partnerstwa publiczno-prywatnego, z tego:				0,00	0,00	0,00	0,00	0,00	0,00
1.2.1	- wydatki bieżące				0,00	0,00	0,00	0,00	0,00	0,00
1.2.2	- wydatki majątkowe				0,00	0,00	0,00	0,00	0,00	0,00
1.3	Wydatki na programy, projekty lub zadania pozostałe (inne niż wymienione w pkt 1.1 i 1.2), z tego				81 000,00	0,00	0,00	0,00	0,00	0,00
1.3.1	- wydatki bieżące				0,00	0,00	0,00	0,00	0,00	0,00
1.3.2	- wydatki majątkowe				81 000,00	0,00	0,00	0,00	0,00	0,00
1.3.2.1	BUDOWA WODNEJ ŚCIEZKI EDUKACYJNEJ NAD JEZIOREM W IŃSKU	IŃSKO	2016	2017	81 000,00	0,00	0,00	0,00	0,00	0,00

L.p.	Limit 2022	Limit 2023	Limit 2024	Limit 2025	Limit zobowiązań
1	0,00	0,00	0,00	0,00	81 000,00
1.a	0,00	0,00	0,00	0,00	0,00
1.b	0,00	0,00	0,00	0,00	81 000,00
1.1	0,00	0,00	0,00	0,00	0,00
1.1.1	0,00	0,00	0,00	0,00	0,00
1.1.2	0,00	0,00	0,00	0,00	0,00
1.1.2.1	0,00	0,00	0,00	0,00	0,00
1.2	0,00	0,00	0,00	0,00	0,00
1.2.1	0,00	0,00	0,00	0,00	0,00
1.2.2	0,00	0,00	0,00	0,00	0,00
1.3	0,00	0,00	0,00	0,00	81 000,00
1.3.1	0,00	0,00	0,00	0,00	0,00
1.3.2	0,00	0,00	0,00	0,00	81 000,00
1.3.2.1	0,00	0,00	0,00	0,00	81 000,00

-PROJEKT-
Uchwała Nr
Rady Miejskiej w Ińsku
z dnia

Druk nr 15
Załącznik nr 15
Do protokołu nr 16/2017
z p. protok. nr 16/2017
Rady Miejskiej w Ińsku
z dnia 22.06.2017 roku

w sprawie udzielenia pomocy finansowej Powiatowi Stargardzkiemu

Na podstawie art. 10 ust. 2 ustawy z dnia 8 marca 1990 r. o samorządzie gminnym (t.j. Dz. U. z 2016 r. poz. 446, 1579, 1948 oraz z 2017 r. poz. 730, 935), art. 216 ust. 2 pkt 5 i art. 220 ust. 1 i ust. 2 ustawy z dnia 27 sierpnia 2009 r. o finansach publicznych (t.j. Dz. U. z 2016 r. poz. 1870, 1948, 2260, 1948, z 2017 r. poz. 191, 659, 933, 935) uchwała się, co następuje:

§1. Udziela się z budżetu Gminy Ińsko pomocy finansowej Powiatowi Stargardzkiemu z przeznaczeniem na realizację zadania pn. „Ufundowanie sztandaru dla Komendy Powiatowej Policji w Stargardzie”.

§2. Pomoc finansowa, o której mowa w § 1 zostanie udzielona w formie dotacji celowej ze środków własnych budżetu gminy na 2017 r., w wysokości 1.000,00 zł (słownie: jeden tysiąc złotych).

§3. Szczegółowe warunki udzielenia pomocy finansowej i zasady rozliczania środków, określone zostaną w umowie zawartej pomiędzy Gminą Ińsko a Powiatem Stargardzkim.

§4. Wykonanie uchwały powierza się Burmistrzowi Ińska.

§4. Uchwała wchodzi w życie z dniem podjęcia.

Sekretarz Gminy

mgr Jarosław Leskiw

RADCA PRAWNY

Anna Krawczunas-Kowalczyk

Uzasadnienie

W dniu 16 marca 2017 r. zawarte zostało porozumienie intencyjne w sprawie utworzenia Komitetu Honorowego Ufundowania Sztandaru dla Komendy Powiatowej Policji w Stargardzie. W porozumieniu zadeklarowana została pomoc finansowa na rzecz Powiatu Stargardzkiego, który będzie realizatorem zadania pn. „Ufundowanie sztandaru dla Komendy Powiatowej Policji w Stargardzie”.

W związku z powyższym, niniejszą uchwałą proponuje się udzielić z budżetu Gminy Ińsko pomocy finansowej Powiatowi Stargardzkiemu z przeznaczeniem na wykonanie zadania pn. „Ufundowanie sztandaru dla Komendy Powiatowej Policji w Stargardzie”. Pomoc finansowa udzielona zostanie w formie dotacji celowej w wysokości 1.000,00 zł. Podstawą udzielenia pomocy finansowej będzie umowa zawarta z Powiatem Stargardzkim na podstawie art. 220 ust. 2 ustawy z dnia 27 sierpnia 2009 r. o finansach publicznych.

-PROJEKT-

Załącznik nr 16
Do protokołu nr 26/16
z dnia 18.08.2016 r. posiedzenie Komisji
Rady Miejskiej w Ińsku
z dnia 18.08.2016 r.

Uchwała Nr
Rady Miejskiej w Ińsku
z dnia

w sprawie regulaminu korzystania z kąpielisk i plaż oraz urządzeń turystycznych na terenie Gminy Ińsko

Na podstawie art. 40 ust 2 pkt 4 ustawy z dnia 8 marca 1990 r. o samorządzie gminnym (t.j. Dz.U. z 2016 r. poz.446, 1579,1948 z 2017 r. poz. 730, 935) oraz art.3, art. 4, art. 5, art. 6 i art. 7 ustawy z dnia 18 sierpnia 2011 r. o bezpieczeństwie osób przebywających na obszarach wodnych (t.j. Dz.U. z 2016 r. poz. 656) uchwała się, co następuje:

§ 1. Uchwała się regulamin określający zasady korzystania z kąpielisk i plaż oraz urządzeń turystycznych zlokalizowanych w granicach administracyjnych Gminy Ińsko.

§ 2. 1. Biwakowanie i obozowanie jest dozwolone tylko na campingach i na polach biwakowych wyznaczonych przez właściwe organy.

§ 3. 1. Kąpiel dozwolona jest na wyznaczonych obszarach wodnych z wyjątkiem miejsc, które oznaczono tablicami zawierającymi zapisy o zakazie kąpieli.

2. Ustala się regulamin określający szczegółowe warunki korzystania z obszaru wodnego "Plaża Miejska w Ińsku" nad jeziorem Ińsko zwanego dalej kąpieliskiem stanowiący załącznik nr 1 do niniejszej uchwały

3: Sezon kąpielowy na obszarze wodnym wymienionym w ust. 2 obejmuje okres od 15 czerwca do 31 sierpnia.

4. Regulamin, o którym mowa w ust. 2 podlega podaniu do wiadomości publicznej przez wywieszenie na tablicach usytuowanych na terenie obszaru wodnego

§ 4. 1. Osoby uprawiające sporty wodne lub korzystające z wodnych urządzeń rekreacyjnych w obrębie strzeżonych obszarów wodnych, zobowiązane są stosować się do sygnałów i wezwań ratowników określających bezpieczne warunki pływania.

2. Jednostki pływające w czasie niekorzystania z nich powinny być przechowywane w przystaniach dozorowanych lub specjalnie do tego celu przeznaczonych pomieszczeniach zamkniętych a w razie ich braku pod osobistym nadzorem właściciela lub użytkownika.

§ 5. Właściciele i zarządcy obiektów turystycznych na terenie Gminy Ińsko zobowiązani są do pouczania wszystkich gości i uczestników o obowiązkach wynikających z niniejszej uchwały.

§ 6. Wykonanie uchwały powierza się Burmistrzowi Ińska

§ 7. Traci moc uchwała nr IX/64/91 Rady Gminy i Miasta Ińsko z dnia 14 lutego 1991 r.

§ 8. Uchwała podlega ogłoszeniu w Dzienniku Urzędowym Województwa Zachodniopomorskiego i wchodzi w życie po upływie 14 dni od dnia ogłoszenia.



Uzasadnienie

Mając na uwadze wyłączność Rady Miejskiej do podejmowania dotyczących prawa miejscowego oraz nieaktualność semantyki stosowanej w obecnym prawie, Rada Miejska w Ińsku podejmuje uchwałę w celu aktualizacji do obowiązujących przepisów.

Projekt uchwały sporządził Michał Kupczyński.

REGULAMIN "PLAŻY MIEJSKIEJ W IŃSKU"

1. Kąpielisko i plaża jest obiektem Gminy Ińsko, położonym na działkach geodezyjnych nr 372/2 oraz 373 w Ińsku.
2. Każda osoba korzystająca z kąpieliska obowiązana jest podporządkować się przepisom niniejszego regulaminu oraz poleceniom ratowników.
3. Ratownikami są osoby znajdujące się na terenie plaży i kąpieliska, noszące strój w kolorze żółtym lub pomarańczowym lub czerwonym z emblematami WOPR i czapką ratownika.
4. Kąpielisko i plaża czynne są w okresie letnim w godz. od 10.00 do 18.00.
5. Grupy zorganizowane przed wejściem na kąpielisko zobowiązane są zgłosić się do ratownika.
6. Sygnalizacja flagowa:
 - a) kolor biały - oznacza zezwolenie na kąpiel w ramach regulaminu w granicach plaży,
 - b) kolor czerwony - oznacza absolutny zakaz kąpeli,
 - c) brak flagi - kąpielisko nieczynne, kąpiel na własną odpowiedzialność.
7. Ratownicy dozorują wyłącznie obszar przeznaczony do kąpeli oznaczony:
 - a) bojami żółtymi - dla nie umiejących pływać,
 - b) bojami czerwonymi i granicami wewnętrznymi pomostu - dla umiejących pływać.
8. Kąpiel poza obszarem przeznaczonym do kąpeli odbywa się na własną odpowiedzialność.
9. Sygnałem do natychmiastowego wyjścia z wody jest wywieszenie czerwonej flagi i dźwięk dzwonu lub syreny. Po usłyszeniu sygnału należy natychmiast wyjść z wody i oczekiwać na dalsze polecenia ratowników.
10. Dzieci do lat 10 mogą przebywać na kąpielisku jedynie pod opieką osób pełnoletnich.
11. Na terenie plaży i kąpieliska obowiązuje całkowity zakaz grillowania i rozpalania ognisk.
12. Osobom znajdującym się na terenie kąpieliska nie wolno :
 - a) wprowadzać zwierząt gospodarskich i domowych,
 - b) łowić ryb w godzinach pracy kąpieliska,
 - c) skakać z pomostu, poza miejscem wyznaczonym lub wbrew zakazowi ratownika,
 - d) wjeżdżać jakimikolwiek pojazdami na teren kąpieliska,
 - e) wpływać pod pomost i dotykać elementów podwodnych konstrukcji,
 - f) wnosić i spożywać napojów alkoholowych oraz środków odurzających,
 - g) wnosić opakowań szklanych, puszek, ostrych narzędzi, broni oraz innych niebezpiecznych przedmiotów,
 - h) wchodzić do wody w strefie oznaczonej bojami czerwonymi, jeżeli nie umieją pływać,
 - i) przekraczać strefy oznaczonej bojami czerwonymi i granicami wewnętrznymi pomostu,
 - j) wchodzić do wody wbrew zakazowi ratowników, przy braku dyżuru służby ratowniczej, w czasie, gdy wywieszona jest czerwona flaga oraz w czasie prowadzenia akcji ratowniczej,
 - k) zachowywać się w sposób zagrażający bezpieczeństwu własnemu oraz innych użytkowników kąpieliska,
 - l) korzystać ze sprzętu pływającego w strefie wyznaczonej do kąpeli,
 - m) korzystać ze sprzętu do nurkowania w strefie wyznaczonej do kąpeli,

- n) niszczyć urządzeń i wyposażenia kąpieliska,
 - o) załatwiać potrzeb fizjologicznych poza WC.
13. Leżakowanie dozwolone jest na całym terenie kąpieliska z wyjątkiem pomostów.
 14. Rzeczy znalezione na terenie obiektu należy przekazać ratownikowi. Obsługa kąpieliska wydaje rzeczy znalezione po identyfikacji ich przez właściciela w okresie do trzech tygodni od daty pozostawienia.
 15. Wszelka działalność zarobkowa na terenie kąpieliska, imprezy klubowe, sportowe i inne imprezy zespołowe, możliwe są wyłącznie za zgodą Burmistrza Ińska.
 16. Wyznacza się miejsce do grillowania na terenie działki Gminy Ińsko - przy wiacie " LGR Sieja".
 17. Jako obszar plaży określa się teren wokół jeziora sięgający 25 m od lustra wody, z wyłączeniem terenów posiadających odrębne zezwolenia.
 18. Uwagi i wnioski dotyczące funkcjonowania kąpieliska należy zgłaszać ratownikom lub bezpośrednio do Urzędu Gminy i Miasta Ińsko, ul. Boh. Warszawy 38, 73-140 Ińsko, tel 91 5623-025.
 19. Korzystanie z kąpieliska i plaży jest nieodpłatne.
 20. Telefony alarmowe:
 - 1) POGOTOWIE RATUNKOWE - 999 lub 112;
 - 2) STRAŻ POŻARNA - 998 lub 112;
 - 3) POLICJA - 997 lub 112.
 21. W innych sprawach nieobjętych niniejszym Regulaminem decydują przepisy ogólne.