





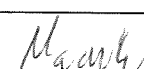
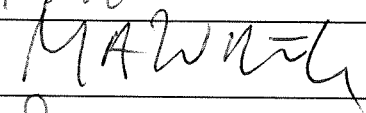














**Lista obecności  
Radnych Rady Miejskiej w Ińsku  
na Sesji w dniu 21 września 2017 roku**

Załącznik nr 1  
Do protokołu nr XXVIII/1/2017  
z ... sesji ...  
Rady Miejskiej w Ińsku  
dnia 21.09.2017 roku

Lp.	Nazwisko i imię	Podpis
1.	Dec Kazimierz	
2.	Działoszewska Teresa	
3.	Halejcio Władysław	
4.	Kościelny Jerzy	
5.	Krawczyk Maria	
6.	Lorek – Dezor Donata	
7.	Machnik Adam	
8.	Mazurek Zbigniew	
9.	Pańczyk Paweł	
10.	Sadowska Joanna	
11.	Skonieczko Krzysztof	
12.	Sydor Krystyna	
13.	Szafran Włodzimierz	
14.	Tomczyk Władysław	
15.	Woźniak Roman	





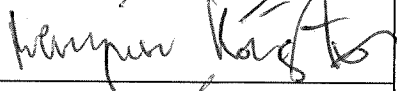



Załącznik nr 2  
Do protokołu nr XXVIII/2017  
z 21.09.2017 r.  
Rady Miejskiej w Insku  
dnia 21.09.2017 roku

**Lista obecności Sołtysów  
na Sesji w dniu 21 września 2017 roku**

L.p.	Nazwisko i imię	Podpis
1.	Deska Jolanta Sołtys Sołectwa Ścienne	N
2.	Halejcio Władysław Sołtys Sołectwa Linówko	N
3.	Motyl Andrzej Sołtys Sołectwa Ciemnik	
4.	Rusielewicz Piotr Sołtys Sołectwa Czertyń	
5.	Potrykus Dorota Sołtys Sołectwa Studnica	
6.	Ulan Eugeniusz Sołtys Sołectwa Granica	
7.	Malec Lidia Sołtys Sołectwa Storkowo	

**Lista obecności  
gości zaproszonych oraz mieszkańców obecnych  
na Sesji w dniu 21 września 2017 roku**

Załącznik nr 3  
Do protokołu nr XXVIII/2017  
z Rady Miejskiej w Ińsku  
z dnia 21 września 2017 roku

L.p.	Nazwisko i imię	Podpis
1.	Liwak Jacek Burmistrz Ińska	
2.	Kupczyński Michał Zastępca Burmistrza Ińska	
3.	Tomkowiak Elżbieta Skarbnik Gminy Ińsko	
4.	Leśkiw Jarosław Sekretarz Gminy Ińsko	
5.	Licht&Przeworska Radca Prawny	
6.	Sałdak Bogdan ZUBiK Ińsko	
	ANDRZEJ PATERKA	
	ALBERT MOROZ	

Załącznik nr 4  
Do protokołu nr XXVIII/2017  
Rady Miejskiej w Ińsku

**Sprawozdanie Burmistrza Ińska**  
**z działalności za okres od 22.06.2017r. do 12.09.2017r.:**

**22.06.2017r. - 30.06.2017r.:**

- Spotkanie z przedstawicielami firmy ROMGAZ w sprawie możliwości budowy stacji paliw w Ińsku;
- Spotkanie z p. Sabadinim - organizacja pleneru malarskiego w sierpniu 2017r. na terenie Gminy Ińsko;
- Konsultacje społeczne w sprawie zmiany granic Gminy Ińsko w sołectwie Granica, Studnica, Ciemnik, Czertyń;
- Zakończenie roku szkolnego;
- Udział w posiedzeniu rady programowej Ińskiego Centrum Kultury;
- Udział w kontroli obiektu ośrodka zdrowia przy ul. Pięknej w asyście inspektora nadzoru budowlanego ze Stargardu;
- Udział w wyjazdowym posiedzeniu komisji gospodarczej - przygotowanie do sezonu letniego;
- Spotkanie z p. Mecenas w sprawie ośrodka zdrowia przy ul. Pięknej - zobowiązanie dzierżawcy do wykonania bieżących remontów;
- Spotkanie z kierownikiem posterunku policji w Ińsku oraz naczelnikiem prewencji komendy powiatowej oraz z dzierżawcą parkingów przy plaży celem ustalenia zasad współpracy w sezonie 2017;
- Udział w zgromadzeniu walnym LGD DIR;
- Przygotowania do Dni Ińska;
- Spotkanie z p. M. Preissem w sprawie projektu tablicy „Promenada Jerzego Hoffmana”;

**03.07.2017r. - 07.07.2017r.:**

- Konsultacje społeczne w sprawie zmiany granic Gminy Ińsko w sołectwie Ścienne i Linówko;
- Spotkanie z przedstawicielami ZZDW, Starostwa Powiatowego Stargard oraz z właścicielami gruntów w sprawie ścieżki rowerowej na odcinku Storkowo - Ginawa;
- Przetarg na sprzedaż nieruchomości zabudowanej w miejscowości Studnica;
- Spotkanie z dyrektorem ENEA Oświetlenie oddział Szczecin - inwentaryzacja i wycena punktów oświetleniowych na terenie Ińska;
- Spotkanie z p. M. Preissem w sprawie projektu tablicy „Promenada Jerzego Hoffmana”;
- Konsultacje społeczne - Ińsko Kino”Morena”.

**17.07.2017r. - 21.07.2017r.:**



- Rozpoczęcie modernizacji oczyszczalni ścieków w Ściennem;
- Spotkanie z p. M. Preissem oraz rozmowa z p. H. Sawką w sprawie projektu tablicy „Promenada Jerzego Hoffmana”;
- Spotkanie z przedstawicielami stowarzyszenia ILF w sprawie 44 edycji festiwalu;
- Złożenie wniosków do LGD WIR - imprezy integracyjne dla LZS INA Ińsko i Taikyoku Shotokan;
- Udział w szkoleniu przygotowawczym do programu rewitalizacji Gminy Ińsko;

#### **24.07.2017r. - 28.07.2017r.**

- Przygotowania do organizacji dożynek gminnych;
- Przygotowania do ILF - spotkanie z Prezesem SILF;
- Udział w rozprawie sądowej w sprawie wyodrębnienia lokali mieszkalnych w budynku przy ul. Zwycięzców 31;
- Spotkanie z proboszczem w sprawie dożynek;

#### **31.07.2017r. - 04.08.2017r.**

- Podpisanie dwóch aktów notarialnych (sprzedaż udziału we współwłasności w Studnicy, sprzedaż mieszkania komunalnego w Nierybnie);
- Spotkanie z przedstawicielem nadzoru budowlanego w Stargardzie - uporządkowanie ciągu komunikacyjnego przy plaży;
- Spotkanie z Prezesem firmy AS Consulting - e-urząd;
- Wywiad dla Radia Koszalin, Gazety Wyborczej, Głosu Szczecińskiego - zmiana granic Gminy Ińsko;
- Spotkanie z przedstawicielami banku PKO BP - omówienie bieżących problemów;
- Udział w egzaminie na nauczyciela mianowanego.

#### **07.08.2017r.- 11.08.2017r.**

- Spotkanie z przedstawicielem Rodzinnych Ogrodów Działkowych - problem ze śmieciami;
- Spotkanie z Marszałkiem Rzepą - realizacja projektów mola i wieży widokowej;
- przygotowania do ILF i dożynek;
- podpisanie aktów notarialnych - sprzedaż trzech mieszkań komunalnych;
- Inauguracja Ińskiego Lata Filmowego.

#### **14.08.2017r. - 18.08.2017r.:**

- Przygotowania do dożynek gminnych;
- Ińskie Lato Filmowe;
- Spotkanie z przedstawicielami miejscowej policji - bezpieczeństwo podczas ILF;
- Spotkanie z przedstawicielką banku PKO BP - zapewnienie obsługi kasowej do końca roku 2017;
- Kontrola dróg gminnych przez nadzór budowlany;

#### **21.08.2017r. - 25.08.2017r.:**

- Spotkanie z komendantem powiatowej komendy policji i z jego zastępcą - omówienie działań policji podczas lata;
- Spotkanie z dyrektorem ENEA Oświetlenie oddział Szczecin - przejęcie infrastruktury oświetleniowej na rzecz ENEA;
- Przygotowania do dożynek gminnych;

#### **28.08.2017r. - 01.09.2017r.:**

- Komisja Zarządu Dróg Powiatowych - wnioski radnego w Storkowie;
- Spotkanie z kierownikiem kopalni Storkowo - remont drogi gruntowej w kierunku Granicy;
- Spotkanie z p. G. Wilińskim - sprawy różne;
- Spotkanie z marszałkiem Rzepą - postępowanie przetargowe na budowę obiektów infrastruktury turystycznej w Ińsku;

#### **04.09.2017r. - 08.09.2017r.:**

- Uroczyste rozpoczęcie roku szkolnego;
- Spotkanie z przedstawicielami telewizji polskiej - poligon drawski;
- Przygotowania do dożynek gminnych;
- Prace przygotowawcze do przetargów : dzierżawa plaży, usługi komunalne, wywóz śmieci komunalnych, usługi bankowe;
- Zebranie sołeckie w Linówku - fundusz sołecki;
- Udział w posiedzeniu Powiatowej Rady Bezpieczeństwa Ruchu Drogowego;
- Udział w uroczystym otwarciu Targów Rolnych w Barzkowicach;
- Udział w końcowej edycji Turnieju Spinningowego Trzech Miast w Wałczu;
- 

#### **11.09.2017r. - 15.09.2017r.:**

- Udział w spotkaniu z mieszkańcami gminy w sprawie rewitalizacji Gminy Ińsko;
- Udział w posiedzeniu powiatowego zespołu zarządzania kryzysowego - podsumowanie akcji „Bezpieczne lato;;

- Spotkanie z wicestarostą W. Gilem - stan dróg powiatowych w Gminie Ińsko;
- Wizja lokalna - remont drogi w Ściennem;
- Spotkanie z przedstawicielem Nadleśnictwa Łobez w sprawie stanu technicznego drogi do Kanic;
- Spotkanie z przedstawicielami firmy ArtProjekt - dokumentacja techniczna w ramach projektu „Wodna ścieżka edukacyjna”;
- Przygotowania do dożynek gminnych;

Podczas XXVII sesji Rady Miejskiej w dniu 21 czerwca 2017 r. uchwalono następujące uchwały:

Załącznik nr 5  
Do protokołu nr XXVII/172/17  
Rady Miejskiej w Ińsku  
30.06.2017 r.

Uchwały zostały zamieszczone w Biuletynie Informacji Publicznej w dniu 30.06.2017 r.

**1. Uchwała nr XXVII/173/2017 Rady Miejskiej w Ińsku z dnia 21 czerwca 2017 roku w sprawie zatwierdzenia sprawozdania z wykonania budżetu Gminy Ińsko i sprawozdania finansowego oraz w sprawie absolutorium Burmistrzowi Ińska za 2016 rok.**

Uchwała weszła w życie z dniem podjęcia.

**2. Uchwała nr XXVII/174/2017 Rady Miejskiej w Ińsku z dnia 21 czerwca 2017 roku w sprawie nadania nazwy ciągowi pieszo - rowerowemu wzdłuż jeziora Ińsko "promenada Jerzego Hoffmana".**

Uchwała wchodzi w życie po upływie 14 dni od dnia ogłoszenia w Dzienniku Urzędowym Województwa Zachodniopomorskiego.

Uchwała została opublikowana w Dzienniku Urzędowym Województwa Zachodniopomorskiego w dniu 10.07.2017 r. pod poz. 3066.

**3. Uchwała nr XXVII/175/2017 Rady Miejskiej w Ińsku z dnia 21 czerwca 2017 roku w sprawie wyrażenia zgody na dzierżawę na okres 10 lat nieruchomości gruntowej stanowiącej własność Gminy Ińsko oraz odstąpienia od przetargowego trybu zawarcia umowy dzierżawy.**

Uchwała weszła w życie z dniem podjęcia..

**4. Uchwała nr XXVII/176/2017 Rady Miejskiej w Ińsku z dnia 21 czerwca 2017 roku w sprawie wyrażenia zgody na zbycie wszystkich udziałów oraz wystąpienia ze spółki.**

Uchwała weszła w życie z dniem podjęcia.

**5. Uchwała nr XXVII/177/2017 Rady Miejskiej w Ińsku z dnia 21 czerwca 2017 roku w sprawie zmian budżetu i zmian w budżecie na rok 2017**

Uchwała weszła w życie z dniem podjęcia.

Uchwała została opublikowana w Dzienniku Urzędowym Województwa Zachodniopomorskiego w dniu 23.06.2017 r. pod pozycją 2740.

**6. Uchwała nr XXVII/178/2017 Rady Miejskiej w Ińsku z dnia 21 czerwca 2017 roku w sprawie uchwalenia zmiany wieloletniej prognozy finansowej Gminy Ińsko na lata 2017-2025.**

Uchwała weszła w życie z dniem podjęcia.

**7. Uchwała nr XXVII/179/2017 Rady Miejskiej w Ińsku z dnia 21 czerwca 2017 roku w sprawie udzielenia pomocy rzeczowej Powiatowi Stargardzkemu.**

Uchwała weszła w życie z dniem podjęcia.

**8. Uchwała nr XXVII/180/2017 Rady Miejskiej w Ińsku z dnia 21 czerwca 2017 roku w sprawie regulaminu korzystania z kąpielisk i plaż oraz urządzeń turystycznych na terenie Gminy Ińsko.**

Uchwała wchodzi w życie po upływie 14 dni od dnia ogłoszenia w Dzienniku Urzędowym Województwa Zachodniopomorskiego.

Uchwała została opublikowana w Dzienniku Urzędowym Województwa Zachodniopomorskiego w dniu 10.07.2017 r. pod poz. 3067.

Załącznik nr 6  
Do protokołu nr XVIII/2017  
z 18.08.2017  
Rady Miejskiej w Ińsku  
z dnia 21.08.2017

**Przewodniczący Rady Miejskiej  
w Ińsku  
p. Włodzimierz Szafran**

BURMISTRZ IŃSKA  
ul. Boh. Warszawy 38  
73-140 Ińsko

Nasz znak: FP.3034.3.1.2017

Ińsko, 30.08.2017 r.

Burmistrz Ińska w załączeniu przedkłada informację o przebiegu wykonania budżetu gminy Ińsko za I półrocze 2017 roku oraz informację o wieloletniej prognozie finansowej, w tym o przebiegu realizacji przedsięwzięć, o których mowa w art. 226 ust. 3 up.

BURMISTRZ  
*Jacek Lubak*

**INFORMACJA OPISOWA  
O PRZEBIEGU WYKONANIA  
BUDŻETU GMINY IŃSKO  
ZA I PÓŁROCZE 2017 ROKU**

**I. Dane wprowadzające**

**A. Uchwała budżetowa.**

1. Budżet Gminy Ińsko na rok 2016 uchwalono na podstawie uchwały Nr XXIII/137/2016 Rady Miejskiej w Ińsku z dnia 29 grudnia 2016 roku w wysokości:

<b>1.1. Dochody budżetu ogółem</b>		<b>- 13.344.092,00 zł</b>
<b>w tym:</b>		
- dochody bieżące	- 13.170.592,00 zł	
- dochody majątkowe	- 173.500,00 zł	
<b>1.2. Wydatki budżetu ogółem</b>		<b>- 13.003.165,00 zł</b>
<b>w tym:</b>		
- wydatki bieżące	- 12.829.665,00 zł	
- wydatki majątkowe	- 173.500,00 zł	
<b>1.3. Uchwalono planowaną nadwyżkę budżetu</b>		<b>- 340.927,00 zł</b>
<b>w tym:</b>		
- spłata rat kredytów i pożyczek	- 340.927,00 zł	

**B. Zmiany planu budżetu w ciągu I półrocza 2017 roku:**

1. Ogólna suma budżetowa po stronie dochodów, jak i wydatków w I półroczu 2017 roku uległa zmianie na podstawie następujących uchwał:

**1.1. Rady Miejskiej:**

**1.1.1.** Nr XXVI/158/2017 z dnia 23.03.2017 roku w sprawie zmian budżetu i zmian w budżecie na rok 2017:

- a) zmniejszono budżet po stronie dochodów i wydatków w zakresie zadań własnych –zmniejszenie wydatków oświatowych w związku ze zmniejszeniem subwencji oświatowej o kwotę **- 100.065,00 zł**
- b) zwiększono budżet po stronie dochodów i wydatków w zakresie zadań własnych z przeznaczeniem na zakup usług pozostałych w administracji o kwotę **- 16.223,00 zł**

**1.1.2** Nr XXV/165/2017 z dnia 20.04.2017 roku w sprawie zmian budżetu i zmian w budżecie na rok 2017:

- a) zwiększono budżet po stronie dochodów i wydatków w zakresie zadań własnych z przeznaczeniem na zakup materiałów na drogi, zakup usług, zwrot dotacji pobranych nienależnie lub w nadmiernej wysokości z tyt. świadczeń wychowawczych, świadczenia społeczne, zakup energii o kwotę **- 30.214,00 zł**

**1.1.3.** Nr XXVII/177/2017 z dnia 21.06.2017 roku w sprawie zmian budżetu i zmian w budżecie na rok 2017:

a) zwiększono budżet po stronie dochodów i wydatków w zakresie zadań własnych z przeznaczeniem m.in. zakup usług, zakup energii, składki na ubezpieczenia społeczne, wynagrodzenia dla pracowników robót publicznych o ogólną kwotę  
- **45.000,00 zł**

b) zwiększono budżet po stronie dochodów i wydatków w zakresie zadań własnych z przeznaczeniem na Opracowanie Lokalnego Programu Rewitalizacji, plac zabaw w miejscowości Linówko o ogólną kwotę  
- **58.000,00 zł**

**1.2.** Zarządzeń Burmistrza Ińska:

**1.2.1.** Nr 4/2017 z dnia 31.01.2017 r. w sprawie zmian w budżecie oraz w układzie wykonawczym na 2017 rok:

a) zwiększono budżet po stronie dochodów i wydatków w zakresie zadań zleconych z przeznaczeniem na wydatki w zakresie zadań z zakresu pomocy społecznej dodatek energetyczny o kwotę  
- **573,78 zł**

**1.2.2.** Nr 10A/2017 z dnia 28.02.2017 roku w sprawie zmian w budżecie oraz układzie wykonawczym na 2017 rok:

a) zwiększono budżet po stronie dochodów i wydatków w zakresie zadań zleconych dotacje na realizację zadań bieżących z zakresu administracji rządowej oraz innych zadań zleconych gminie z przeznaczeniem na wypłatę jednorazowego świadczenia w wysokości 4.000 zł z tytułu urodzenia żywego dziecka z ciężkim i nieodwracalnym upośledzeniem albo nieuleczalną chorobą zagrażającą życiu  
- **4.124,00 zł**

**1.2.3.** Nr 20/2017 z dnia 31.03.2017 roku w sprawie zmian w budżecie oraz układzie wykonawczym na 2017 rok:

a) zwiększono budżet po stronie dochodów i wydatków w zakresie zadań własnych z przeznaczeniem na dofinansowanie zakupu nowości wydawniczych (książek niebędących podręcznikami) do bibliotek szkolnych, na realizację zadań własnych w zakresie wychowania przedszkolnego w 2017 roku, na dofinansowanie świadczeń pomocy materialnej o charakterze socjalnym dla uczniów o kwotę  
- **94.849,00 zł**

**1.2.4.** Nr 28A/2017 z dnia 28.04.2017 roku w sprawie zmian w budżecie oraz układzie wykonawczym na 2017 rok:

a) zwiększono budżet po stronie dochodów i wydatków w zakresie zadań zleconych dotacje celowe otrzymane z budżetu państwa na realizację własnych zadań bieżących gmin (związków gmin) z przeznaczeniem na zwrot części podatku akcyzowego zawartego w cenie oleju napędowego wykorzystywanego do produkcji rolnej przez producentów rolnych oraz na pokrycie kosztów postępowania w sprawie jego zwrotu, poniesionych w tym zakresie przez gminy województwa zachodniopomorskiego za I okres płatniczy 2017 roku, na wypłatę zryczałtowanych dodatków energetycznych dla odbiorców wrażliwych energii elektrycznej oraz na koszty obsługi tego zadania realizowanego przez gminy w wysokości 2% łącznej kwoty dotacji wypłaconych w gminie o kwotę  
- **101.604,23 zł**

**1.2.5.** Nr 36/2017 dnia 31.05.2017 roku w sprawie zmian w budżecie oraz układzie wykonawczym na 2017 rok:

a) zwiększono budżet po stronie dochodów i wydatków w zakresie zadań zleconych dotacje celowe otrzymane z budżetu państwa na realizację zadań bieżących z zakresu administracji rządowej oraz innych zadań zleconych gminie (związkom gmin) ustawami z przeznaczeniem na realizację zadań z zakresu spraw obywatelskich, na dofinansowanie wypłat zasiłków okresowych z budżetu państwa o kwotę  
- **10.336,00 zł**

2. Uwzględniając powyższe zmiany ogólna suma budżetowa na dzień 30 czerwca 2017 r. wynosiła:

<b>2.1. Plan po stronie dochodów</b>	<b>- 13.604.951,01 zł</b>
w tym planowane dochody:	
- bieżące	- 13.421.451,01 zł
- majątkowe	- 183.500,00 zł
<b>2.2. Plan po stronie wydatków</b>	<b>- 13.264,024,01 zł</b>
w tym planowane wydatki:	
- bieżące	- 13.080.524,01 zł
- majątkowe	- 183.500,00 zł
<b>2.3. Planowana nadwyżka budżetu</b>	<b>- 340.927,00 zł</b>
<b>2.4. Planowane rozchody budżetu:</b>	<b>- 340.927,00 zł</b>
w tym :	
- spłata rat kredytów i pożyczek	- 340.927,00 zł

Jest to zgodne ze sporządzonymi za roku sprawozdaniami dla Regionalnej Izby Obrachunkowej.

## II. Realizacja dochodów budżetowych

2. Wykonanie dochodów budżetowych gminy Ińsko za I półrocze 2017 rok zostało przedstawione w obowiązującej sprawozdawczości o dochodach budżetowych za okres od 01 stycznia 2017 roku do 30 czerwca 2017 roku, tj. w sprawozdaniu Rb-27S – kwartalne z wykonania planu dochodów budżetowych.

2.1. Wykonanie dochodów budżetu gminy oraz ich strukturę za I półrocze 2017 roku według działów klasyfikacji budżetowej przedstawia **Tabela Nr 1**.

Na planowaną kwotę dochodów (z uwzględnieniem wprowadzonych zmian w trakcie I półrocza 2017 roku) **13.604.951,01 zł**, wykonano **7.196.394,91 zł**, co stanowi **52,90 %** planu.

Na wykonanie planu dochodów w powyższym procencie złożyło się między innymi następujące wykonanie podstawowych dochodów gminy, tj. między innymi:

- wykonanie w **92,65 %** planu dochodów w dziale **010**, tj. rolnictwa i leśnictwa w zakresie otrzymanej dotacji celowej dotyczącej zwrotu podatku akcyzowego za olej napędowy do produkcji rolnej oraz wpływów z dzierżawy obwodów łowieckich,
- wykonanie w **61,56 %** planu dochodów w dziale **710**, tj. działalność usługowa, cmentarze,
- wykonanie w **34,55 %** planu dochodów w dziale **751**, tj. urzędów naczelnych organów władzy państwowej, kontroli i ochrony prawa oraz sądownictwa – dotacje celowe otrzymane z budżetu państwa na realizację zadań bieżących z zakresu administracji rządowej oraz innych zadań zleconych,
- wykonanie w **46,29 %** planu dochodów w dziale **756**, tj. w zakresie dochodów od osób prawnych, od osób fizycznych i od innych jednostek nieposiadających osobowości prawnej (przede wszystkim wpływów z podatku rolnego, leśnego), od środków transportowych, podatku od czynności cywilnoprawnych, podatków i opłat lokalnych zarówno od osób prawnych, jak i od osób fizycznych, udziałów gminy w podatku dochodowym od osób fizycznych i osób prawnych, wpłat z opłat za zezwolenia na sprzedaż alkoholu), wykonane dochody w tym dziale stanowią **31,90 %** całości dochodów wykonanych w I półroczu 2017 roku,



- wykonanie w **58,53 %** planu dochodów w dziale **758**, tj. różnych rozliczeń - subwencje dla gminy, wykonane dochody w tym dziale stanowią **28,59 %** wykonanych dochodów ogółem w I półroczu 2017 r.,
- wykonanie w **70,33 %** planu dochodów w dziale **852**, tj. pomocy społecznej w zakresie dotacji celowych z budżetu państwa na realizację zadań bieżących z zakresu administracji rządowej i zadań zleconych gminie dotyczących pomocy społecznej oraz dotacji celowych na zadania własne gmin w zakresie pomocy społecznej, wykonane dochody w tym dziale stanowią **3,64 %** ogółu wykonanych dochodów w I półroczu 2017 r.,

## 2.2. Wykonanie dochodów budżetu gminy ogółem za I półrocze 2017 r. według działów klasyfikacji budżetowej i ważniejszych źródeł.

Wykonane dochody ogółem w kwocie **7.196.394,91 zł** stanowią:

- dochody bieżące - **7.166.189,96 zł** - w **99,58 %**,
- dochody majątkowe - **30.204,95 zł** - w **0,42 %**

Dochody bieżące zostały wykonane na plan **13.421.451,01 zł** w kwocie **7.166.189,96 zł**, tj. **53,39 %**. Dochody majątkowe zostały wykonane na plan **183.500,00 zł** w kwocie **30.204,95 zł**, tj. w **16,46 %**.

Wykonane dochody ogółem **7.196.394,91 zł** dotyczyły w **73,42 %** dochodów w zakresie zadań własnych (5.283.396,31 zł), **26,58 %** dochodów stanowiły dochody w zakresie zadań zleconych (1.912.998,60 zł).

Dochody w zakresie zadań własnych na plan **10.335.869,00 zł** wykonano w kwocie **5.283.396,31 zł**, tj. **51,12 %**.

## 2.3. Wykonanie dochodów budżetu gminy związanych z realizacją zadań z zakresu administracji rządowej oraz innych zadań zleconych ustawami za I półrocze 2017 roku.

Na plan **3.269.082,01 zł** wykonano **1.912.998,60 zł**, tj. **58,52 %**. Wykonane dochody stanowiły **26,58 %** łącznych wykonanych dochodów budżetu gminy za I półrocze 2017 roku.

## 2.4. Wykonanie dochodów budżetu gminy za wydane zezwolenia na sprzedaż napojów alkoholowych w I półroczu 2017 roku przedstawia **Tabela Nr 4**.

Na plan dochodów **67.000,00 zł** wykonano **44.769,48 zł**, tj. **66,82 %**.

### 2.4.1 Wykonanie planowanych dochodów związanych z realizacją zadań z zakresu utrzymania porządku i czystości w I półroczu 2017 roku przedstawia **Tabela Nr 4a**.

Na plan **700.000,00 zł** wykonano **314.118,62 zł**, tj. **44,87 %**. Wykonane dochody stanowiły **4,37 %** łącznych wykonanych dochodów budżetu gminy za I półrocze 2017 roku.

### 2.4.2 Wykonanie planowanych dochodów związanych z realizacją zadań z zakresu ochrony środowiska w I półroczu 2017 roku przedstawia **Tabela Nr 4b**.

Na plan **18.500,00 zł** wykonano **10.819,69 zł**, tj. **58,48 %**. Wykonane dochody stanowiły **0,15 %** łącznych wykonanych dochodów budżetu gminy za I półrocze 2017 roku.

## 2.5. Wykonanie planowanych dochodów związanych z realizacją zadań wykonywanych na podstawie porozumień (umów) między jednostkami samorządu terytorialnego w I półroczu 2017 roku przedstawia **Tabela Nr 5**.

W ramach porozumienia z Powiatem Stargardzkim Gmina otrzymała kwotę **12.552,00 zł** w zakresie powierzonego do realizacji zadania utrzymania czystości ulic powiatowych w Ińsku.

**2.6. Sprawozdanie o udzielonych ulgach i odroczeniach z tytułu wpłat podatków lokalnych w gminie, prowadzonym postępowaniu egzekucyjnym za okres od 01 stycznia 2017 roku do 30 czerwca 2017 roku:**

Za okres od **01 stycznia 2017 do 30 czerwca 2017 roku** postępowania egzekucyjne przedstawiały się następująco:

- wystawiono **208** upomnień na łączną kwotę **98.499,15 zł.** dotyczące zaległości podatkowych osób fizycznych,
- wystawiono **9** upomnień na łączną kwotę **153.558,01 zł** dotyczące zaległości podatkowych osób prawnych,
- wystawiono **149** upomnień na łączną kwotę **36.121,31 zł** z tytułu opłat za śmieci,
- wystawiono **57** wezwań na kwotę **20.374,37 zł** dotyczące zaległego czynszu za dzierżawy, mieszkania, użytkowanie wieczyste,
- sporządzono **4** tytuły egzekucyjne dotyczące osób prawnych z tytułu podatku od nieruchomości, rolnego i leśnego na łączną kwotę **36.597,00 zł**,
- sporządzono **86** tytułów egzekucyjnych dotyczących osób fizycznych z tytułu zaległości podatkowych osób fizycznych na łączną kwotę **94.353,90 zł.**,
- sporządzono **62** tytuły egzekucyjne z tytułu opłaty za śmieci na łączną kwotę **18.802,49 zł.**
- sporządzono **5** wniosków o umorzenie postępowania egzekucyjnego na kwotę **351,32 zł** z uwagi na spłatę zaległości podatkowych.
- sporządzono **4** wnioski o umorzenie postępowania egzekucyjnego na kwotę **2.371,00 zł** z uwagi na spłatę zaległości z tytułu opłat za śmieci,
- rozłożono na raty **2** osobom opłaty za śmieci w kwocie **1.961,25 zł**

W okresie **od 01 stycznia 2017 r. do 30 czerwca 2017 r.** Ośrodek Pomocy Społecznej w Ińsku podjął następujące czynności wobec dłużników alimentacyjnych:

1. wystosowano wezwania do 7 dłużników alimentacyjnych w celu przeprowadzenia wywiadu alimentacyjnego oraz złożenia oświadczenia majątkowego,
2. zgłoszono 53 dłużników alimentacyjnych do:
  - a) Biura Informacji Gospodarczej InfoMonitora
  - b) Krajowego Biura Informacji Gospodarczej
  - c) Krajowego Rejestru Długów Biuro Informacji Gospodarczej
  - d) Rejestru Dłużników ERIF Biuro Informacji Gospodarczej
  - e) Krajowej Informacji Długów Telekomunikacyjnych KIDT BIG S.A
3. przeprowadzono wywiady alimentacyjne z 3 dłużnikami alimentacyjnymi,

4. przekazano informację do komornika i organu właściwego wierzyciela z przeprowadzonych wywiadów i odebranych oświadczeń majątkowych od 3 dłużników,
5. wystosowano pismo do komornika sądowego o ustalenie adresu zamieszkania dla 1 dłużnika alimentacyjnego oraz poinformowano komornika i organ właściwy wierzyciela, że tutejszy organ nie jest właściwym organem dłużnika dla 3 dłużników alimentacyjnych,
6. wystosowano 7 zawiadomień o wszczęciu postępowania administracyjnego dotyczących uznania dłużnika alimentacyjnego za uchylającego się od zobowiązań alimentacyjnych,
7. wystosowano pisma do komornika o udzielenie informacji, czy przez okres ostatnich 6 miesięcy dłużnik alimentacyjny wywiązywał się w każdym miesiącu ze zobowiązań alimentacyjnych w kwocie nie niższej niż 50% kwoty bieżąco ustalonych alimentów dla 7 dłużników alimentacyjnych.
8. wydano decyzje o uznaniu 7 dłużników alimentacyjnych za uchylających się od zobowiązań alimentacyjnych
9. przekazano informacje dla 1 dłużnika alimentacyjnego o przyznaniu świadczenia z funduszu alimentacyjnego dla osób uprawnionych na okres świadczeniowy od 01.06.2017 r. do 30.09.2017 r.,
10. przekazano informację do komornika i organu właściwego wierzyciela w sprawie utrzymania w mocy decyzji o uznaniu 11 dłużników za uchylających się od zobowiązań alimentacyjnych,
11. wystosowano 7 wniosków do Centralnej Ewidencji Kierowców celem uzyskania informacji czy dłużnik alimentacyjny posiada prawa jazdy i skierowano wniosek do starosty o zatrzymanie prawa jazdy dla 1 dłużnika alimentacyjnego,
12. zgłoszono 7 dłużników alimentacyjnych do Prokuratury Rejonowej w Stargardzie, Bytomiu i w Legionowie o popełnieniu przestępstwa z art. 209 § 1 kk oraz poinformowano komornika i organ właściwy wierzyciela o zgłoszeniu 7 dłużników do prokuratury,
13. poinformowano Komornika Sądowego oraz organ właściwy wierzyciela o odmowie wszczęcia dochodzenia przez prokuratora dla 3 dłużników alimentacyjnych,
14. poinformowano Komornika Sądowego oraz organ właściwy wierzyciela o złożeniu 2 wniosków przez Prokuratora do Sądu Rejonowego w Łobzie i Stargardzie w sprawie uchylania się 2 dłużników alimentacyjnych od obowiązku alimentacyjnego,
15. wystosowano pismo do Prokuratora o przesłaniu odpisu postanowienia w sprawie złożonych 3 wniosków o podejrzeniu przestępstwa z art. 209 § 1 kk,
16. zobowiązano 1 dłużnika alimentacyjnego do zarejestrowania się w Urzędzie Pracy w Stargardzie jako bezrobotny albo poszukujący pracy.

### III. Realizacja wydatków budżetowych

3. Wykonanie wydatków budżetowych gminy za I półrocze 2017 roku zostało przedstawione w obowiązującej sprawozdawczości o wydatkach budżetowych za okres od 01 stycznia 2017 roku do 30 czerwca 2017 roku, tj. w sprawozdaniu Rb-28S półrocznym z wykonania planu wydatków budżetowych.

3.1. Wykonanie wydatków budżetowych gminy za I półrocze 2017 roku według działów klasyfikacji budżetowej przedstawia **Tabela Nr 6**.

Tabela została sporządzona na podstawie danych ze sprawozdania o wydatkach budżetowych za I półrocze 2017 roku, które zostało przekazane do Regionalnej Izby Obrachunkowej w Szczecinie.

Na planowaną kwotę (po uwzględnieniu wprowadzonych zmian w trakcie I półrocza 2017 roku) **13.264.024,01 zł** wykonano **6.782.554,88 zł**, co stanowi **51,13 %** wykonania planu.

W kwocie wykonanych wydatków największe wydatki dotyczą działów:

- <b>010</b> - rolnictwo i łowiectwo	- <b>83,66 %</b>
- <b>700</b> - gospodarka mieszkaniowa	- <b>53,08 %</b>
- <b>710</b> - działalność usługowa	- <b>26,24 %</b>
- <b>750</b> - administracja publiczna	- <b>53,31 %</b>
- <b>757</b> - obsługa długu publicznego	- <b>44,65 %</b>
- <b>801</b> - oświata i wychowanie	- <b>51,62 %</b>
- <b>851</b> - ochrona zdrowia	- <b>52,42 %</b>
- <b>852</b> - pomoc społeczna	- <b>46,72 %</b>
- <b>855</b> - rodzina	- <b>55,58 %</b>
- <b>854</b> - edukacyjna opieka wychowawcza	- <b>99,99 %</b>
- <b>900</b> - gospodarka komunalna i ochrona środowiska	- <b>43,61 %</b>
- <b>921</b> - kultura i ochrona dziedzictwa	- <b>45,77 %</b>
- <b>926</b> - kultura fizyczna i sport	- <b>44,53 %</b>

3.2. Wykonanie planowanych wydatków budżetowych na realizację zadań własnych i zleconych według działów i rozdziałów klasyfikacji budżetowej ogółem w I półroczu 2017 roku przedstawia **Tabela Nr 7, Tabela Nr 8**.

Wykonane wydatki ogółem w kwocie **6.782.554,88 zł** dotyczą realizacji:

- zadań własnych (4.909.252,48 zł) w **72,38 %**
- zadań zleconych (1.873.302,40 zł) w **27,62 %**

3.3. Wykonanie wydatków budżetu gminy ogółem w I półroczu 2017 roku z wyszczególnieniem na:

- wydatki bieżące - **6.773.410,88 zł**
- wydatki majątkowe - **9.144,00 zł**

przedstawia **Tabela Nr 10, Tabela Nr 10a**.

Z wykonanych wydatków ogółem **6.782.554,88 zł**:

- **99,87 %** stanowią wydatki w zakresie zadań bieżących,
- **0,13 %** stanowią wydatki majątkowe - inwestycyjne.

**Wydatki bieżące** - na plan **13.080.524,01 zł** wykonano w wysokości **6.773.410,88 zł**, tj. **51,78 %**. **Wydatki majątkowe** - na plan **183.500,00 zł** wykonano w wysokości **9.144,00 zł**, tj. **4,98 %**.

**3.4.** Wykonanie planowanych wydatków budżetowych z zakresu administracji rządowej oraz innych zadań zleconych gminie ustawami za I półrocze 2017 roku przedstawia **Tabela Nr 8, Tabela Nr 11.**

Na plan **3.269.082,01 zł** wykonano **1.873.302,40 zł**, tj. **57,30 %**.

Wykonane wydatki z zakresu administracji rządowej oraz innych zadań zleconych ustawami stanowiły **27,62 %** ogółu wykonanych wydatków budżetu, w tym **100 %** były to wydatki bieżące.

Wydatki te dotyczyły wydatków na USC, wydatków na pomoc społeczną, na zwrot części podatku akcyzowego zawartego w cenie oleju napędowego wykorzystywanego do produkcji rolnej przez producentów rolnych.

**3.5.** Wykonanie dotacji celowych udzielonych z budżetu gminy na zadania własne gminy realizowane przez podmioty nienależące do sektora finansów publicznych w I półroczu 2017 roku przedstawia **Tabela Nr 12.**

- dofinansowanie zadań zleconych stowarzyszeniu - OSP w Ińsku - na plan **7.000,00 zł** nie udzielono dofinansowania,

- dofinansowanie zadań zleconych stowarzyszeniu - Towarzystwu Przyjaciół Dzieci w zakresie przeciwdziałania patologii społecznej w środowisku - środowiskowe ogniska wychowawcze w Ińsku, Ściennem, Storkowie, Ciemniku - na plan **60.000,00 zł** przekazano kwotę **32.119,00 zł**,

- dofinansowanie kosztów realizacji inwestycji i zakupów inwestycyjnych jednostek niezaliczanych do sektora finansów publicznych- przydomowe oczyszczalnie ścieków - na plan **9.000,00 zł** udzielono dofinansowania w kwocie **3.000,00 zł**,

- dofinansowanie zadań zleconych stowarzyszeniu - Klub Sportowy Ina Ińsko, Klub Karate - w zakresie kultury fizycznej i sportu - na plan **105.000,00 zł** przekazano kwotę **60.000,00 zł**.

**3.5.1.** Wykonanie dotacji celowych zadania bieżące realizowane na podstawie porozumień (umów) między jednostkami samorządu terytorialnego w I półroczu 2017 roku przedstawia **Tabela Nr 12A.**

Gmina udzieliła dotacji na:

- zadania bieżące realizowane na podstawie porozumień między jednostkami samorządu terytorialnego - Izby Wytrzeźwień - na plan **760,00 zł** wykonano w kwocie **760,00 zł**.

**3.5.2.** Wykonanie dotacji podmiotowych udzielonych z budżetu gminy na zadania własne gminy realizowane przez podmioty nienależące do sektora finansów publicznych w I półroczu 2017 roku przedstawia **Tabela Nr 12B.**

- dotacja podmiotowa dla publicznej jednostki systemu oświaty prowadzonej przez osobę prawną inną niż jednostka samorządu terytorialnego lub przez osobę fizyczną - Towarzystwo Przyjaciół Dzieci - punkt przedszkolny - na plan **90.422,00 zł** przekazano kwotę **49.003,36 zł**.

**3.5.3.** Wykonanie dotacji podmiotowych udzielonych z budżetu gminy dla instytucji kultury w I półroczu 2017 roku przedstawia **Tabela Nr 12 C.**

**3.6.** Wykonanie zadań inwestycyjnych zrealizowanych z budżetu gminy Ińsko w I półroczu 2017 roku przedstawia **Tabela Nr 13.**

W zakresie podstawowych inwestycji wykonano lub są w trakcie realizacji:

- ścieżka wodno-edukacyjna (dokumentacja projektowa) - w trakcie realizacji,
- program dofinansowania budowy przydomowych oczyszczalni ścieków na terenie gminy Ińsko - w trakcie realizacji,
- przebudowa chodnika w miejscowości Czertyń - w trakcie realizacji,
- realizacja placu zabaw w miejscowości Linówko- w trakcie realizacji.

**3.7.** Wykonanie wydatków budżetu gminy związanych z realizacją Gminnego Programu Profilaktyki i Rozwiązywania Problemów Alkoholowych i Zwalczania Narkomanii za I półrocze 2017 roku przedstawia **Tabela Nr 14.**

**3.7.1.** Wykonanie wydatków budżetu gminy związanych z realizacją zadań z zakresu utrzymania porządku i czystości za I półrocze 2017 roku przedstawia **Tabela Nr 14a.**

**3.7.2.** Wykonanie wydatków budżetu gminy związanych z realizacją zadań z zakresu ochrony środowiska za I półrocze 2017 roku przedstawia **Tabela Nr 14b.**

**3.8.** Informacja o nadwyżce/deficycie budżetu gminy Ińsko w I kwartale 2017 roku przedstawia **Tabela Nr 15.**

Wykonane dochody budżetu w kwocie **7.196.394,91 zł** są większe od wykonanych wydatków w kwocie **6.782.554,88 zł.**

Planowany budżet roczny przewiduje nadwyżkę w wysokości **340.927,00 zł.**

Wykonanie – nadwyżka w kwocie **413.840,03 zł.**

Łączne planowane rozchody budżetu w kwocie **340.927,00 zł** wykonano w kwocie **170.463,74 zł**, w tym na spłatę:

LP	NAZWA PODMIOTU U KTÓRYM ZACIĄGNIĘTO ZOBOWIĄZANIE	NAZWA ZADANIA	Kwota spłacona w I półroczu 2017 r.
1	Bank Gospodarstwa Krajowego	Budowa świetlicy wiejskiej w Studnicy wraz z zagospodarowaniem terenu i zakupem wyposażenia	12.499,98
2	Bańk Gospodarstwa Krajowego	Budowa sieci wodociągowej przesyłowej Storkowo-Waliszewo wraz z przyłączami wodociągowymi w miejscowości Waliszewo	11.001,60
3	Bank Gospodarstwa Krajowego	Przebudowa drogi gminnej w działce 337, 372/2,373 – ul. Aleja Słoneczna i ul. Aleja Spacerowa w Ińsku	30.171,26
4	Powszechna Kasa Oszczędnościowa Bank Polski	Wykonanie boiska sportowego w ramach kompleksu „Moje Boisko - Orlik 2012” w Ińsku oraz przebudowę i remont budynku gospodarczego ze zmianą sposobu użytkowania na zaplecze szatniowe-socjalne	18.678,90
5	Powszechna Kasa Oszczędnościowa Bank Polski	1.Wykonanie boiska sportowego w ramach kompleksu „Moje Boisko- Orlik 2012” w Ińsku oraz przebudowę i remont budynku gospodarczego ze zmianą sposobu użytkowania na zaplecze szatniowe-socjalne 2. Remont i przebudowa świetlicy wiejskiej w Ciemniku	25.560,00
6	Powszechna Kasa Oszczędnościowa Bank Polski	Przebudowa budynku mieszkalno-użytkowego w Ciemniku na mieszkania socjalne	26.466,00

7	Wojewódzki Fundusz Ochrony Środowiska i Gospodarki Wodnej- <b>POŻYCZKA</b>	Zakup fabrycznie nowego średniego samochodu ratowniczo-gaśniczego z funkcją ograniczania skażeń dla OSP w Ińsku	14.286,00
8	Powszechna Kasa Oszczędnościowa Bank Polski - <b>POŻYCZKA</b>	Promenada nad jeziorem w Ińsku	0,00
9	Wojewódzki Fundusz Ochrony Środowiska i Gospodarki Wodnej- <b>POŻYCZKA</b>	Ochrona wód jeziora Ińsko w ramach przebudowy promenady wzdłuż jeziora Ińsko w części ul. Przybrzeżnej i ul. Młynarskiej w Ińsku	6.800,00
10	Bank Spółdzielczy	Sfinansowanie planowanego deficytu budżetu oraz spłatę wcześniej zaciągniętych pożyczek i kredytów dla Gminy Ińsko	25.000,00
<b>ŁĄCZNIE</b>			<b>170.463,74</b>

**3.9.** Stan środków na rachunku bankowym gminy na dzień 30 czerwca 2017 roku:

- rachunek bieżący budżetu gminy - **119.186,29 zł**
- rachunek jednostki organizacyjnej COK - **545,50 zł**
- rachunek jednostki organizacyjnej OPS - **6.353,75 zł**

**3.10.** W I półroczu 2017 roku z budżetu na programy i projekty realizowane ze środków pochodzących z Programu Operacyjnego Pomoc Techniczna 2014 – 2020 na Opracowanie Lokalnego Programu Rewitalizacji dla Gminy Ińsko wydatkowano **kwotę 348,62 zł - Tabela Nr 19.**

**3.11.** Wykonanie wydatków jednostek pomocniczych w ramach funduszu sołeckiego w I półroczu 2017 roku przedstawia **Tabela Nr 16.**

Na planowaną kwotę funduszu sołeckiego **80.308,93 zł** wykonano wydatki w wysokości **4.406,83 zł**, co stanowi **5,49 %**

**3.12.** Informacja o nabyciu i sprzedaży mienia gminnego przedstawia **Tabela Nr 17, Tabela Nr 20.**

W I półroczu 2017 roku nie nabyto mienia komunalnego na podstawie aktu notarialnego oraz nie nabyto mienia komunalnego na podstawie decyzji administracyjnych.

W I półroczu 2017 roku nie wydano decyzji administracyjnej na podstawie ustawy z dnia 29 lipca 2005 roku o *przekształceniu prawa użytkowania wieczystego w prawo własności nieruchomości*

**I. Sprzedano aktami notarialnymi:**

1. W dniu 11 stycznia 2017 roku aktem notarialnym Rep. A 118/2017 sprzedano działkę niezabudowaną położoną w Ińsku obręb I, przy ul. Młynarskiej, nr geod. 190/4 o pow. 116 m<sup>2</sup>.
2. W dniu 12 stycznia 2017 roku aktem notarialnym Rep. A 484/2017 sprzedano działkę niezabudowaną położoną w Studnicy, nr geod. 38/7 o pow. 2.570 m<sup>2</sup>.

3. W dniu 12 stycznia 2017 roku aktem notarialnym Rep. A 274/2017 sprzedano lokal mieszkalny komunalny nr 1 w Ińsku przy ul. H. Sienkiewicza 29.
4. W dniu 12 stycznia 2017 roku aktem notarialnym Rep. A 263/2017 sprzedano lokal mieszkalny komunalny nr 1 w miejscowości Linówko 14.
5. W dniu 12 stycznia 2017 roku aktem notarialnym Rep. A 256/2017 sprzedano działkę niezabudowaną położoną w Ińsku obręb I, przy ul. S. Żeromskiego 8, nr geod. 34 o pow. 421 m<sup>2</sup>.
6. W dniu 21 lutego 2017 roku aktem notarialnym Rep. A 984/2017 sprzedano budynek mieszkalny komunalny nr 1 położony w miejscowości Nierybno 3.
7. W dniu 29 maja 2017 roku aktem notarialnym Rep. A 3037/2017 przekazano w formie darowizny udział w wysokości 1/2 części w prawie własności działki zabudowanej, położonej w Ińsku obręb I przy ul. Przybrzeżnej, nr geod. 142/5 o pow. 3.074 m<sup>2</sup>.
8. W dniu 29 maja 2017 roku aktem notarialnym Rep. A 3044/2017 sprzedano budynek mieszkalny komunalny nr 1 położony w miejscowości Linówko 5.
9. W dniu 01 czerwca 2017 roku aktem notarialnym Rep. A 5592/2017 sprzedano działkę niezabudowaną położoną w Ińsku obręb I, przy ul. Młynarskiej, nr geod. 190/5 o pow. 162 m<sup>2</sup>.

**3.13.** Przychody i rozchody budżetu gminy przedstawia **Tabela Nr 18.**



## Sytuacja Finansowa Gminy

Czynnikiem oddziałującym na kondycję finansową gminy są wydatki budżetowe, będące wynikiem realizowanych przez gminę zadań. Wydatki bieżące przeznaczone są na prowadzenie, utrzymanie i eksploatację istniejących obiektów, urządzeń oraz ich bieżące funkcjonowanie, wynagrodzenia pracowników, zakup niezbędnych produktów i usług, wydatki administracyjne, działalność w zakresie oświaty, działalność ośrodka pomocy społecznej. Stanowią one 99,87 % wykonanych wydatków ogółem w I półroczu 2017 roku.

Przyczyną istniejącej sytuacji finansowej są zwiększone wydatki w zakresie opieki społecznej. Koszty utrzymania podopiecznych w Domach Opieki, a także dzieci w Domach Dziecka, które znacznie obciążają budżet gminy (wydatki planowane w I półroczu 2017 roku na ten cel stanowią kwotę 517.854,33 zł). Za trudności w płynności finansowej odpowiada również brak wpływu należności z tytułu dochodów budżetu gminy Ińsko. Na dzień 30 czerwca 2017 roku należności te stanowiły kwotę **2.382.555,77 zł**. Największe zaległości w wartości nominalnej dotyczą m.in.: podatku od nieruchomości od osób prawnych, podatku rolnego od osób prawnych – 900.540,46 zł (w tym kwota 875.351,11 zł zaległości Polskiego Koncernu Spirytusowego Sp. z o.o), podatku od czynności cywilno-prawnych - 167.072,84 zł (Polskiego Koncernu Spirytusowego Sp. z o.o), podatku od nieruchomości osób fizycznych, podatku rolnego od osób fizycznych – 303.543,64 zł, podatku od środków transportowych – 29.253,80 zł, zaległości z tytułu wypłaconych zaliczek i funduszu alimentacyjnego – 773.757,50 zł, należności z tytułu spłaty modernizacji – 12.355,90 zł, wieczystego użytkowania nieruchomości – 14.166,39 zł, czynszu dla ZS – 19.511,00 zł, mienia komunalnego – 2.200,00 zł, czynszów – 38.812,58 zł, opłat za zajęcie pasa drogowego – 4.003,70 zł, zaległości z tyt. opłaty za śmieci – 107.148,81 zł, dzierżawy parkingów – 7.995,00 zł. Tak duże zaległości od podatników przyczyniły się do powstania zobowiązań, które nie są uregulowane w terminie ich płatności.

Na koniec I półrocza 2017 r. wysokość zobowiązań, zgodnie ze sprawozdaniem Rb-Z za II kwartał 2017 r., wyniosła ogółem **2.004.941,26 zł**, w tym z tytułu zobowiązań wobec banków – 1.698.328,12 zł, zobowiązań wymagalnych z tyt. dostaw towarów i usług – 115.429,94 zł, zobowiązań wymagalnych pozostałych (ZFŚS i diety radnych) - 191.183,20 zł.

W trakcie wykonywania budżetu za I półrocze 2017 roku wystąpiły zobowiązania w kwocie ogólnej **596.336,88 zł**, w tym zobowiązania niewymagalne w kwocie 289.723,74 zł wobec ZUS, US, kontrahentów, pracowników, radnych oraz zobowiązania wymagalne – **306.613,14 zł** (sprawozdanie Rb-28 S).

Władze gminy dążą do utrzymania bieżącej płynności finansowej, pomimo to zobowiązania nie są regulowane terminowo. W pierwszej kolejności regulujemy zobowiązania publiczno-prawne wobec Zakładu Ubezpieczeń Społecznych,

Urzędu Skarbowego, zaspokajamy zobowiązania wobec pracowników z tytułu wynagrodzenia za pracę.

W wyniku braku wystarczającej kwoty środków finansowych na rachunku bankowym, zobowiązania wobec kontrahentów Gminy regulowane były po terminie płatności. Pomimo, iż Gmina prowadziła w okresie od stycznia do czerwca 2017 roku i nadal prowadzi postępowania egzekucyjne, nie przełożyły się one na większy wpływ dochodów do budżetu Gminy Ińsko.

Mimo trudności finansowych dokonujemy wszelkich starań, aby regulować terminowo wszelkie zobowiązania Gminy Ińsko wobec kontrahentów, zobowiązania publiczno prawne, zobowiązania wobec pracowników.

Dla poprawy stanu gospodarki finansowej Gminy Ińsko władze Gminy starają się podjąć działania mające na celu obniżenie kosztów realizacji zadań oświaty, zmniejszenie kosztów funkcjonowania administracji samorządowej, realne planowanie dochodów i wydatków, wyegzekwowanie należnych dochodów Gminy, oszczędne i racjonalne wydatkowanie środków publicznych. Wydatki bieżące dokonywane są na zadania wynikające z ustawy o samorządzie gminnym. Władze gminy starają się racjonalizować wydatki przez poprawę zarządzania, eliminację marnotrawstwa i zwiększenie efektywności gospodarowania środkami budżetowymi, ale także przez ścisłe wiązanie wydatków z realizowanymi celami i zwiększenie nadzoru nad celowością dokonywanych wydatków. W zakresie dowozów szkolnych, w związku z opłacaniem biletów miesięcznych udało się zredukować koszty o ok. 6.000,00 zł miesięcznie, ograniczamy wydatki na promocję, ogranicza się wyjazdy pracowników Urzędu na szkolenia, pracownicy administracji nie otrzymują nagród i premii uznaniowych, negocjujemy ceny gazu (oszczędności ok. 60 tys. zł w sezonie grzewczym).

Gmina poczyniła również oszczędności na zakupie energii na oświetlenie ulic i placów oraz dostawę energii do wszystkich budynków będących na majątku Gminy, a także ograniczono wydatki inwestycyjne do minimum.

**WYKONANIE I STRUKTURA DOCHODÓW BUDŻETU GMINY IŃSKO**  
**za I półrocze 2017 roku**  
**według działów klasyfikacji budżetowej**

Dział	Nazwa działu	Plan na 2017 rok	Wykonanie za I półrocze 2017 roku	% wykonania planu	Struktura % wykonania
0 10	ROLNICTWO I ŁOWIECTWO	112 157,11	103 908,86	92,65	1,44
400	WYTWARZANIE I ZAOPATRYWANIE W ENERGIĘ ELEKTRYCZNĄ, GAZ I WODĘ	2 000,00	-	-	-
600	TRANSPORT I ŁĄCZNOŚĆ	68 814,00	18 567,83	26,98	0,26
630	TURYSTYKA	31 500,00	14 760,00	46,86	0,21
700	GOSPODARKA MIESZKANIOWA	384 680,00	191 543,92	49,79	2,66
710	DZIAŁALNOŚĆ USŁUGOWA	34 117,00	21 002,60	61,56	0,29
750	ADMINISTRACJA PUBLICZNA	84 176,00	29 081,78	34,55	0,40
751	URZĘDY NACZELNYCH ORGANÓW WŁADZY PAŃSTWOWEJ, KONTROLI I OCHRONY PRAWA ORAZ SĄDOWNICTWA	744,00	372,00	50,00	0,01
756	DOCHODY OD OSÓB PRAWNYCH, OD OSÓB FIZYCZNYCH I OD INNYCH JEDNOSTEK NIEPOSIĄDAJĄCYCH OSOBOWOŚCI PRAWNEJ ORAZ WYDATKI ZWIĄZANE Z ICH POBOREM	4 958 975,00	2 295 305,51	46,29	31,90
758	RÓŻNE ROZLICZENIA	3 515 544,00	2 057 534,33	58,53	28,59
801	OŚWIATA I WYCHOWANIE	137 872,00	50 598,12	36,70	0,70
852	POMOC SPOŁECZNA	372 020,90	261 625,10	70,33	3,64
854	EDUKACYJNA OPIEKA WYCHOWAWCZA	23 977,00	23 977,00	100,00	0,33
855	RODZINA	3 145 624,00	1 792 679,55	56,99	24,91
900	GOSPODARKA KOMUNALNA I OCHRONA ŚRODOWISKA	718 750,00	324 938,31	45,21	4,52
921	KULTURA I OCHRONA DZIEDZICTWA NARODOWEGO	4 000,00	500,00	12,50	0,01
926	KULTURA FIZYCZNA	10 000,00	10 000,00	100,00	0,14
<b>OGÓLEM</b>		<b>13 604 951,01</b>	<b>7 196 394,91</b>	<b>52,90</b>	<b>100,00</b>

**REALIZACJA WYKONANIA DOCHODÓW BUDŻETU (ogółem)**  
za I półrocze 2017 roku  
według działań klasyfikacji budżetowej i ważniejszych źródeł

Dział	Paragraf	Nazwa podziałki klasyfikacji budżetowej	Plan na 2017 rok	Wykonanie za I półrocze 2017 roku			%
				Ogółem	W tym:		
					6 Dochody bieżące	7 Dochody majątkowe	
1	2	3	4	5	6	7	8
<b>0 10</b>		<b>ROLNICTWO I ŁOWIECTWO</b>	<b>112 157,11</b>	<b>103 908,86</b>	<b>103 908,86</b>	-	<b>92,65</b>
	<b>0 750</b>	Wpływy z najmu i dzierżawy składników majątkowych Skarbu Państwa, jednostek samorządu terytorialnego lub innych jednostek zaliczanych do sektora finansów publicznych oraz innych umów o podobnym charakterze - obwody łowieckie	11 000,00	3 785,16	3 785,16	-	<b>34,41</b>
	<b>2010</b>	Dotacje celowe otrzymane z budżetu państwa na realizację zadań bieżących z zakresu administracji rządowej oraz innych zadań zleconych gminie (związkom gmin, związkom powiatowo-gminnym) ustawami - akcyza	101 157,11	100 123,70	100 123,70	-	<b>98,98</b>
<b>400</b>		<b>WYTWARZANIE I ZAOPATRYWANIE W ENERGIĘ ELEKTRYCZNĄ, GAZ I WODĘ</b>	<b>2 000,00</b>	-	-	-	-
	<b>0 830</b>	Wpływy z usług	2 000,00	-	-	-	-
<b>600</b>		<b>TRANSPORT I ŁĄCZNOŚĆ</b>	<b>68 814,00</b>	<b>18 567,83</b>	<b>18 567,83</b>	-	<b>26,98</b>
	<b>0 830</b>	Wpływy z usług	43 714,00	6 015,83	6 015,83	-	<b>13,76</b>
	<b>2320</b>	Dotacje celowe otrzymane z powiatu na zadania bieżące realizowane na podstawie porozumień (umów) między jednostkami samorządu terytorialnego - utrzymanie ulic powiatowych	25 100,00	12 552,00	12 552,00	-	<b>50,01</b>
<b>630</b>		<b>TURYSTYKA</b>	<b>31 500,00</b>	<b>14 760,00</b>	<b>14 760,00</b>	-	<b>46,86</b>
	<b>0 750</b>	Wpływy z najmu i dzierżawy składników majątkowych Skarbu Państwa, jednostek samorządu terytorialnego lub innych jednostek zaliczanych do sektora finansów publicznych oraz innych umów o podobnym charakterze	30 000,00	14 760,00	14 760,00	-	<b>49,20</b>

1	2	3	4	5	6	7	8
	<b>2700</b>	Srodki na dofinansowanie własnych zadań bieżących gmin, powiatów (związków gmin, związków powiatowo-gminnych, związków powiatów), samorządów województw, pozyskane z innych źródeł (partycypacja w kosztach utrzymania plaży)	1 500,00				
<b>700</b>		<b>GOSPODARKA MIESZKANIOWA</b>	<b>384 680,00</b>	<b>191 543,92</b>	<b>171 338,97</b>	<b>20 204,95</b>	<b>49,79</b>
	<b>0 550</b>	Wpływy z opłat z tytułu użytkowania wieczystego nieruchomości	80 000,00	77 941,15	77 941,15		<b>97,43</b>
	<b>0 690</b>	Wpływy z różnych opłat	180,00	-	-	-	-
	<b>0 750</b>	Wpływy z najmu i dzierżawy składników majątkowych Skarbu Państwa, jednostek samorządu terytorialnego lub innych jednostek zaliczanych do sektora finansów publicznych oraz innych umów o podobnym charakterze	130 000,00	93 397,82	93 397,82		<b>71,84</b>
	<b>0 760</b>	Wpływy z tytułu przekształcenia prawa użytkowania wieczystego przysługującego osobom fizycznym w prawo własności	10 000,00	-	-	-	-
	<b>0 770</b>	Wpłaty z tytułu odpłatnego nabycia prawa własności oraz prawa użytkowania wieczystego nieruchomości	163 500,00	20 204,95	-	20 204,95	<b>12,36</b>
	<b>0 970</b>	Wpływy z różnych dochodów	1 000,00	-	-	-	-
<b>710</b>		<b>DZIAŁALNOŚĆ USŁUGOWA</b>	<b>34 117,00</b>	<b>21 002,60</b>	<b>21 002,60</b>		<b>61,56</b>
	<b>0 830</b>	Wpływy z usług	14 117,00	6 717,60	6 717,60		<b>47,59</b>
	<b>0 960</b>	Wpływy z otrzymanych spadków, zapisów i darowizn w postaci pieniężnej	20 000,00	14 285,00	14 285,00		<b>71,43</b>
<b>750</b>		<b>ADMINISTRACJA PUBLICZNA</b>	<b>84 176,00</b>	<b>29 081,78</b>	<b>29 081,78</b>		<b>34,55</b>
	<b>0 690</b>	Wpływy z różnych opłat - za wpis i rozszerzenie działalności gospodarczej	7 000,00	26,42	26,42		<b>0,38</b>
	<b>0 970</b>	Wpływy z różnych dochodów (zwrot za Izby Wyrzeźnień)	13 130,00	11 946,26	11 946,26		<b>90,98</b>

1	2	3	4	5	6	7	8
	<b>2008</b>	Dotacje celowe w ramach programów finansowanych z udziałem środków europejskich oraz środków, o których mowa w art.5 ust.1 pkt 3 oraz ust. 3 pkt 5 i 6 ustawy, lub płatności w ramach budżetu środków europejskich, z wyłączeniem dochodów klasyfikowanych w paragrafie 205	36 550,00				
	<b>2009</b>	Dotacje celowe w ramach programów finansowanych z udziałem środków europejskich oraz środków, o których mowa w art.5 ust.1 pkt 3 oraz ust. 3 pkt 5 i 6 ustawy, lub płatności w ramach budżetu środków europejskich, z wyłączeniem dochodów klasyfikowanych w paragrafie 205	6 450,00				
	<b>2010</b>	Dotacje celowe otrzymane z budżetu państwa na realizację zadań bieżących z zakresu administracji rządowej oraz innych zadań zleconych gminie (związkom gmin, związkom powiatowo-gminnym) ustawami – USC – sprawy obywatelskie	21 036,00	17 106,00	17 106,00		<b>81,32</b>
	<b>2360</b>	Dochody jednostek samorządu terytorialnego związane z realizacją zadań z zakresu administracji rządowej oraz innych zadań zleconych ustawami - dane adresowe	10,00	3,10	3,10		
<b>751</b>		<b>URZĘDY NACZELNYCH ORGANÓW WŁADZY PAŃSTWOWEJ, KONTROLI I OCHRONY PRAWA ORAZ SĄDOWNICTWA</b>	<b>744,00</b>	<b>372,00</b>	<b>372,00</b>		<b>50,00</b>
	<b>2010</b>	Dotacje celowe otrzymane z budżetu państwa na realizację zadań bieżących z zakresu administracji rządowej oraz innych zadań zleconych gminie (związkom gmin, związkom powiatowo-gminnym) ustawami – aktualizacja spisów wyborców	744,00	372,00	372,00		<b>50,00</b>
<b>756</b>		<b>DOCHODY OD OSÓB PRAWNYCH, OD OSÓB FIZYCZNYCH I OD INNYCH JEDNOSTEK NIEPOSIADAJĄCYCH OSOBOWOSCI PRAWNEJ ORAZ WYDATKI ZWIĄZANE Z ICH POBOREM</b>	<b>4 958 975,00</b>	<b>2 295 305,51</b>	<b>2 295 305,51</b>		<b>46,29</b>
	<b>0 010</b>	Wpływy z podatku dochodowego od osób fizycznych	1 451 125,00	662 228,00	662 228,00		<b>45,64</b>
	<b>0 020</b>	Wpływy z podatku dochodowego od osób prawnych	153 500,00	49 306,06	49 306,06		<b>32,12</b>

1	2	3	4	5	6	7	8
	<b>0 310</b>	Wpływy z podatku od nieruchomości – osoby prawne oraz inne jednostki nieposiadające osobowości prawnej	1 450 000,00	625 256,00	625 256,85	-	43,12
		Wpływy z podatku od nieruchomości – osoby fizyczne	700 000,00	372 612,98	372 612,98	-	53,23
	<b>0 320</b>	Wpływy z podatku rolnego – osoby prawne oraz inne jednostki nieposiadające osobowości prawnej	120 000,00	56 301,00	56 301,00	-	46,92
		Wpływy z podatku rolnego – osoby fizyczne	320 000,00	178 771,04	178 771,04	-	55,87
	<b>0 330</b>	Wpływy z podatku leśnego – osoby prawne oraz inne jednostki nieposiadające osobowości prawnej	180 000,00	88 813,00	88 813,00	-	49,34
		Wpływy z podatku leśnego – osoby fizyczne	10 000,00	1 887,28	1 887,28	-	18,87
	<b>0 350</b>	Wpływy z podatku od działalności gospodarczej osób fizycznych, opłacanego w formie karty podatkowej	-	438,00	438,00	-	-
	<b>0 340</b>	Wpływy z podatku od środków transportowych – osoby fizyczne	35 000,00	14 380,90	14 380,90	-	41,09
	<b>0 360</b>	Wpływy z podatku od spadków i darowizn	5 000,00	3 590,30	3 590,30	-	71,81
	<b>0 370</b>	Wpływy z opłaty od posiadania psów	3 000,00	1 820,00	1 820,00	-	60,67
	<b>0 410</b>	Wpływy z opłaty skarbowej	15 000,00	5 948,00	5 948,00	-	39,65
	<b>0 430</b>	Wpływy z opłaty targowej	25 000,00	13 320,00	13 320,00	-	53,28
	<b>0 440</b>	Wpływy z opłaty miejscowej	25 000,00	292,12	292,12	-	1,17
	<b>0 460</b>	Wpływy z opłaty eksploatacyjnej	176 000,00	83 327,40	83 327,40	-	47,35
	<b>0 480</b>	Wpływy z opłat za zezwolenia na sprzedaż napojów alkoholowych	67 000,00	44 769,48	44 769,48	-	66,82
	<b>0 490</b>	Wpływy z innych lokalnych opłat pobieranych przez jednostki samorządu terytorialnego na podstawie odrębnych ustaw – opłata za zajęcie pasa drogowego	13 000,00	6 753,32	6 753,32	-	51,95
	<b>0 500</b>	Wpływy z podatku od czynności cywilnoprawnych – osoby prawne	35 000,00	-	-	-	-
		Wpływy z podatku od czynności cywilnoprawnych – osoby fizyczne	150 000,00	74 159,50	74 159,50	-	49,44
	<b>0 910</b>	Wpływy z odsetek od nieterminowych wpłat z tytułu podatków i opłat	150,00	-	-	-	-

1	2	3	4	5	6	7	8
		Wpływy z odsetek od nieterminowych opłat z tytułu podatków i opłat - osoby prawne	1 000,00	90,00	90,00	-	9,00
		Wpływy z odsetek od nieterminowych opłat z tytułu podatków i opłat - osoby fizyczne	20 000,00	7 855,28	7 855,28	-	39,28
	2680	Rekompensaty utraconych dochodów w podatkach i opłatach lokalnych	4 200,00	4 261,00	4 261,00	-	101,45
758		<b>ROŻNE ROZLICZENIA</b>	<b>3 515 544,00</b>	<b>2 057 534,33</b>	<b>2 057 534,33</b>	-	<b>58,53</b>
	0 690	Wpływy z różnych opłat	2 000,00	-	-	-	-
	0 920	Wpływy z pozostałych odsetek	50,00	6,33	6,33	-	12,66
	0 970	Wpływy z różnych dochodów	100,00	-	-	-	-
	2920	Subwencje ogólne z budżetu państwa - część oświatowa subwencji ogólnej	2 607 208,00	1 604 432,00	1 604 432,00	-	61,54
	2920	Subwencje ogólne z budżetu państwa - część wyrównawcza subwencji ogólnej	898 866,00	449 436,00	449 436,00	-	50,00
	2920	Subwencje ogólne z budżetu państwa - część równoważąca subwencji ogólnej dla gmin	7 320,00	3 660,00	3 660,00	-	50,00
801		<b>OŚWIATA I WYCHOWANIE</b>	<b>137 872,00</b>	<b>50 598,12</b>	<b>50 598,12</b>	-	<b>36,70</b>
	0 660	Wpływy z opłat za korzystanie z wychowania przedszkolnego	6 000,00	3 493,01	3 493,01	-	58,22
	0 690	Wpływy z różnych opłat	1 000,00	97,00	97,00	-	9,70
	0 750	Wpływy z najmu i dzierżawy składników majątkowych Skarbu Państwa, jednostek samorządu terytorialnego lub innych jednostek zaliczanych do sektora finansów publicznych oraz innych umów o podobnym charakterze	60 000,00	5 530,40	5 530,40	-	9,22
	0 920	Wpływy z pozostałych odsetek	-	0,03	0,03	-	-
	0 970	Wpływy z różnych dochodów	-	37,68	37,68	-	-
	2030	Dotacje celowe otrzymane z budżetu państwa na realizację własnych zadań bieżących gmin (związków gmin, związków powiatowo-gminnych) - książki do biblioteki dla gimnazjum	6 000,00	6 000,00	6 000,00	-	100,00



1	2	3	4	5	6	7	8
	<b>2030</b>	Dotacje celowe otrzymane z budżetu państwa na realizację własnych zadań bieżących gmin (związków gmin, związków powiatowo-gminnych) - książki dla biblioteki szkoła podstawowa	6 000,00	6 000,00	6 000,00	-	<b>100,00</b>
	<b>2030</b>	Dotacje celowe otrzymane z budżetu państwa na realizację własnych zadań bieżących gmin (związków gmin, związków powiatowo-gminnych) - przedszkola	25 422,00	12 713,00	12 713,00	-	<b>50,01</b>
	<b>2030</b>	Dotacje celowe otrzymane z budżetu państwa na realizację własnych zadań bieżących gmin (związków gmin, związków powiatowo-gminnych) - przedszkola	33 450,00	16 727,00	16 727,00	-	<b>50,01</b>
<b>852</b>		<b>POMOC SPOŁECZNA</b>	<b>372 020,90</b>	<b>261 625,10</b>	<b>261 625,10</b>	-	<b>70,33</b>
	<b>0 970</b>	Wpływy z różnych dochodów	4 000,00	2 527,20	2 527,20	-	-
	<b>2010</b>	Dotacje celowe otrzymane z budżetu państwa na realizację zadań bieżących z zakresu administracji rządowej oraz innych zadań zleconych gminie (związkom gmin) ustawami - <b>Składki na ubezpieczenie zdrowotne</b> opłacane za osoby pobierające niektóre świadczenia z pomocy społecznej, niektóre świadczenia rodzinne oraz za osoby uczestniczące w zajęciach w centrum integracji społecznej. (85213)	14 000,00	10 474,00	10 474,00	-	<b>74,81</b>
	<b>2010</b>	Dotacje celowe otrzymane z budżetu państwa na realizację zadań bieżących z zakresu administracji rządowej oraz innych zadań zleconych gminie (związkom gmin, związkom powiatowo-gminnym) ustawami- <b>dotatki mieszkaniowe (85215)</b>	1 020,90	1 020,90	1 020,90	-	<b>100,00</b>
	<b>2030</b>	Dotacje celowe otrzymane z budżetu państwa na realizację własnych zadań bieżących gmin (związków gmin, związków powiatowo-gminnych) - <b>Składki na ubezpieczenie zdrowotne</b> opłacane za osoby pobierające niektóre świadczenia z pomocy społecznej, niektóre świadczenia rodzinne oraz za osoby uczestniczące w zajęciach w centrum integracji społecznej (85213)	21 000,00	10 500,00	10 500,00	-	<b>50,00</b>

1	2	3	4	5	6	7	8
	2030	Dotacje celowe otrzymane z budżetu państwa na realizację własnych zadań bieżących gmin (związków gmin, związków powiatowo-gminnych) – <b>zasilki celowe na zakup odzieży, żywności, opału, zasiłki okresowe (85214)</b>	36 000,00	29 353,00	29 353,00	-	81,54
	2030	Dotacje celowe otrzymane z budżetu państwa na realizację własnych zadań bieżących gmin (związków gmin, związków powiatowo-gminnych) – <b>zasilki stałe (85216)</b>	169 000,00	126 750,00	126 750,00	-	75,00
	2030	Dotacje celowe otrzymane z budżetu państwa na realizację własnych zadań bieżących gmin (związków gmin, związków powiatowo-gminnych) – <b>utrzymanie OPS (85219)</b>	78 000,00	39 000,00	39 000,00	-	50,00
	2030	Dotacje celowe otrzymane z budżetu państwa na realizację własnych zadań bieżących gmin (związków gmin, związków powiatowo-gminnych) – <b>dożywianie dzieci (85230)</b>	49 000,00	42 000,00	42 000,00	-	85,71
854		<b>EDUKACYJNA OPIEKA WYCHOWAWCZA</b>	<b>23 977,00</b>	<b>23 977,00</b>	<b>23 977,00</b>	-	<b>100,00</b>
	2030	Dotacje celowe otrzymane z budżetu państwa na realizację własnych zadań bieżących gmin (związków gmin, związków powiatowo-gminnych) – stypendia dla uczniów, zakup podręczników	23 977,00	23 977,00	23 977,00	-	100,00
855		<b>RODZINA</b>	<b>3 145 624,00</b>	<b>1 792 679,55</b>	<b>1 792 679,55</b>	-	<b>56,99</b>
	0 920	Wpływy z pozostałych odsetek	500,00	-	-	-	-
	0 970	Wpływy z różnych dochodów	3 000,00	-	-	-	-
	2010	Dotacje celowe otrzymane z budżetu państwa na realizację zadań bieżących z zakresu administracji rządowej oraz innych zadań zleconych gminie (związkom gmin, związkom powiatowo-gminnym) ustawami	4 124,00	4 124,00	4 124,00	-	100,00
	2010	Dotacje celowe otrzymane z budżetu państwa na realizację zadań bieżących z zakresu administracji rządowej oraz innych zadań zleconych gminie (związkom gmin, związkom powiatowo-gminnym) ustawami- <b>świadczenia rodzinne</b>	1 294 000,00	749 959,00	749 959,00	-	57,96

1	2	3	4	5	6	7	8
	<b>2060</b>	Dotacje celowe otrzymane z budżetu państwa na zadania bieżące z zakresu administracji rządowej zlecone gminom (związkom gmin, związkom powiatowo-gminnym), związane z realizacją świadczenia wychowawczego stanowiącego pomoc państwa w wychowywaniu dzieci - <b>program 500+</b>	1 833 000,00	1 029 819,00	1 029 819,00	-	56,18
	<b>2360</b>	Dochody jednostek samorządu terytorialnego związane z realizacją zadań z zakresu administracji rządowej oraz innych zadań zleconych ustawami	11 000,00	8 777,55	8 777,55	-	79,80
<b>900</b>		<b>GOSPODARKA KOMUNALNA I OCHRONA ŚRODOWISKA</b>	<b>718 750,00</b>	<b>324 938,31</b>	<b>324 938,31</b>	-	<b>45,21</b>
	<b>0 400</b>	Wpływy z opłaty produktowej	-	219,80	219,80	-	-
	<b>0 490</b>	Wpływy z innych lokalnych opłat pobieranych przez jednostki samorządu terytorialnego na podstawie odrębnych ustaw - opłata za gospodarowanie odpadami	700 000,00	313 898,82	313 898,82	-	44,84
	<b>0 690</b>	Wpływy z różnych opłat	14 250,00	7 700,49	7 700,49	-	54,04
	<b>0 830</b>	Wpływy z usług	4 500,00	3 119,20	3 119,20	-	69,32
<b>921</b>		<b>KULTURA I OCHRONA DZIEDZICTWA NARODOWEGO</b>	<b>4 000,00</b>	<b>500,00</b>	<b>500,00</b>	-	<b>12,50</b>
	<b>2700</b>	Środki na dofinansowanie własnych zadań bieżących gmin, powiatów (związków gmin, związków powiatowo-gminnych, związków powiatów), samorządów województw, pozyskane z innych źródeł	4 000,00	500,00	500,00	-	12,50
<b>926</b>		<b>KULTURA FIZYCZNA</b>	<b>10 000,00</b>	<b>10 000,00</b>	-	<b>10 000,00</b>	<b>100,00</b>
	<b>6300</b>	Dotacja celowa otrzymana z tytułu pomocy finansowej udzielanej między jednostkami samorządu terytorialnego na dofinansowanie własnych zadań inwestycyjnych i zakupów inwestycyjnych - <b>PLAC ZABAW W Linówku</b>	10 000,00	10 000,00	-	10 000,00	100,00
		<b>Razem</b>	<b>13 604 951,01</b>	<b>7 196 394,91</b>	<b>7 166 189,96</b>	<b>30 204,95</b>	<b>52,90</b>

**REALIZACJA WYKONANIA DOCHODÓW BUDŻETU  
ZWIĄZANYCH Z REALIZACJĄ ZADAŃ WŁASNYCH**  
za I półrocze 2017 roku

według ważniejszych źródeł i działań klasyfikacji budżetowej

Dział	Paragraf	Nazwa podziałki klasyfikacji budżetowej	Plan na 2017 rok	Wykonanie za I półrocze 2017 roku			%
				Ogółem	W tym: Dochody bieżące	Dochody majątkowe	
1	2	3	4	5	6	7	8
<b>0 10</b>		<b>ROLNICTWO I ŁOWIECTWO</b>	<b>11 000,00</b>	<b>3 785,16</b>	<b>3 785,16</b>	-	<b>34,41</b>
	<b>0 750</b>	Wpływy z najmu i dzierżawy składników majątkowych Skarbu Państwa, jednostek samorządu terytorialnego lub innych jednostek zaliczanych do sektora finansów publicznych oraz innych umów o podobnym charakterze – obwody łowieckie	11 000,00	3 785,16	3 785,16	-	<b>34,41</b>
<b>400</b>		<b>WYTWARZANIE I ZAOPATRYWANIE W ENERGIĘ ELEKTRYCZNĄ, GAZ I WODĘ</b>	<b>2 000,00</b>	-	-	-	-
	<b>0 830</b>	Wpływy z usług	2 000,00	-	-	-	-
<b>600</b>		<b>TRANSPORT I ŁĄCZNOŚĆ</b>	<b>68 814,00</b>	<b>18 567,83</b>	<b>18 567,83</b>	-	<b>26,98</b>
	<b>0 830</b>	Wpływy z usług	43 714,00	6 015,83	6 015,83	-	<b>13,76</b>
	<b>2320</b>	Dotacje celowe otrzymane z powiatu na zadania bieżące realizowane na podstawie porozumień (umów) między jednostkami samorządu terytorialnego – utrzymanie ulic powiatowych	25 100,00	12 552,00	12 552,00	-	<b>50,01</b>
<b>630</b>		<b>TURYSTYKA</b>	<b>31 500,00</b>	<b>14 760,00</b>	<b>14 760,00</b>	-	<b>46,86</b>
	<b>0 750</b>	Wpływy z najmu i dzierżawy składników majątkowych Skarbu Państwa, jednostek samorządu terytorialnego lub innych jednostek zaliczanych do sektora finansów publicznych oraz innych umów o podobnym charakterze	30 000,00	14 760,00	14 760,00	-	<b>49,20</b>

1	2	3	4	5	6	7	8
	<b>2700</b>	Środki na dofinansowanie własnych zadań i bieżących gmin, powiatów (związków gmin, związków powiatowo-gminnych, związków powiatów), samorządów województw, pozyskane z innych źródeł (partycypacja w kosztach utrzymania plaży)	1 500,00				
<b>700</b>		<b>GOSPODARKA MIESZKANIOWA</b>	<b>384 680,00</b>	<b>191 543,92</b>	<b>171 338,97</b>	<b>20 204,95</b>	<b>49,79</b>
	<b>0 550</b>	Wpływy z opłat z tytułu użytkowania wieczystego nieruchomości	80 000,00	77 941,15	77 941,15		<b>97,43</b>
	<b>0 690</b>	Wpływy z różnych opłat	180,00				
	<b>0 750</b>	Wpływy z najmu i dzierżawy składników majątkowych Skarbu Państwa, jednostek samorządu terytorialnego lub innych jednostek zaliczanych do sektora finansów publicznych oraz innych umów o podobnym charakterze	130 000,00	93 397,82	93 397,82		<b>71,84</b>
	<b>0 760</b>	Wpływy z tytułu przekształcenia prawa użytkowania wieczystego przysługującego osobom fizycznym w prawo własności	10 000,00				
	<b>0 770</b>	Wpłaty z tytułu odpłatnego nabycia prawa własności oraz prawa użytkowania wieczystego nieruchomości	163 500,00	20 204,95		20 204,95	<b>12,36</b>
	<b>0 970</b>	Wpływy z różnych dochodów	1 000,00				
<b>710</b>		<b>DZIAŁALNOŚĆ USŁUGOWA</b>	<b>34 117,00</b>	<b>21 002,60</b>	<b>21 002,60</b>		<b>61,56</b>
	<b>0 830</b>	Wpływy z usług	14 117,00	6 717,60	6 717,60		<b>47,59</b>
	<b>0 960</b>	Wpływy z otrzymanych spadków, zapisów i darowizn w postaci pieniężnej	20 000,00	14 285,00	14 285,00		<b>71,43</b>
<b>750</b>		<b>ADMINISTRACJA PUBLICZNA</b>	<b>63 140,00</b>	<b>11 975,78</b>	<b>11 975,78</b>		<b>18,97</b>
	<b>0 690</b>	Wpływy z różnych opłat - za wpis i rozszerzenie działalności gospodarczej	7 000,00	26,42	26,42		<b>0,38</b>
	<b>0 970</b>	Wpływy z różnych dochodów (zwrot za Izby Wyrzeźnień)	13 130,00	11 946,26	11 946,26		<b>90,98</b>

1	2	3	4	5	6	7	8
	<b>2008</b>	Dotacje celowe w ramach programów finansowanych z udziałem środków europejskich oraz środków, o których mowa w art.5 ust.1 pkt 3 oraz ust. 3 pkt 5 i 6 ustawy, lub płatności w ramach budżetu środków europejskich, z wyłączeniem dochodów klasyfikowanych w paragrafie 205	36 550,00				
	<b>2009</b>	Dotacje celowe w ramach programów finansowanych z udziałem środków europejskich oraz środków, o których mowa w art.5 ust.1 pkt 3 oraz ust. 3 pkt 5 i 6 ustawy, lub płatności w ramach budżetu środków europejskich, z wyłączeniem dochodów klasyfikowanych w paragrafie 205	6 450,00				
	<b>2360</b>	Dochody jednostek samorządu terytorialnego związane z realizacją zadań z zakresu administracji rządowej oraz innych zadań zleconych ustawami - dane adresowe	10,00	3,10	3,10		
<b>756</b>		<b>DOCHODY OD OSÓB PRAWNYCH, OD OSÓB FIZYCZNYCH I OD INNYCH JEDNOSTEK NIEPOSIAJĄCYCH OSOBOWOŚCI PRAWNEJ ORAZ WYDATKI ZWIĄZANE Z ICH POBREM</b>	<b>4 958 975,00</b>	<b>2 295 305,51</b>	<b>2 295 305,51</b>		<b>46,29</b>
	<b>0 010</b>	Wpływy z podatku dochodowego od osób fizycznych	1 451 125,00	662 228,00	662 228,00		<b>45,64</b>
	<b>0 020</b>	Wpływy z podatku dochodowego od osób prawnych	153 500,00	49 306,06	49 306,06		<b>32,12</b>
	<b>0 310</b>	Wpływy z podatku od nieruchomości - osoby prawne oraz inne jednostki nieposiadające osobowości prawnej	1 450 000,00	625 256,85	625 256,85		<b>43,12</b>
		Wpływy z podatku od nieruchomości - osoby fizyczne	700 000,00	372 612,98	372 612,98		<b>53,23</b>
	<b>0 320</b>	Wpływy z podatku rolno- osoby prawne oraz inne jednostki nieposiadające osobowości prawnej	120 000,00	56 301,00	56 301,00		<b>46,92</b>
		Wpływy z podatku rolno - osoby fizyczne	320 000,00	178 771,04	178 771,04		<b>55,87</b>
	<b>0 330</b>	Wpływy z podatku leśnego - osoby prawne oraz inne jednostki nieposiadające osobowości prawnej	180 000,00	88 813,00	88 813,00		<b>49,34</b>
		Wpływy z podatku leśnego - osoby fizyczne	10 000,00	1 887,28	1 887,28		<b>18,87</b>

1	2	3	4	5	6	7	8
0 350	Wpływy z podatku od działalności gospodarczej osób fizycznych, opłaconego w formie karty podatkowej	-	-	438,00	-	438,00	-
0 340	Wpływy z podatku od środków transportowych - osoby fizyczne	35 000,00	14 380,90	14 380,90	-	14 380,90	41,09
0 360	Wpływy z podatku od spadków i darowizn	5 000,00	3 590,30	3 590,30	-	3 590,30	71,81
0 370	Wpływy z opłaty od posiadania psów	3 000,00	1 820,00	1 820,00	-	1 820,00	60,67
0 410	Wpływy z opłaty skarbowej	15 000,00	5 948,00	5 948,00	-	5 948,00	39,65
0 430	Wpływy z opłaty targowej	25 000,00	13 320,00	13 320,00	-	13 320,00	53,28
0 440	Wpływy z opłaty miejscowej	25 000,00	292,12	292,12	-	292,12	1,17
0 460	Wpływy z opłaty eksploatacyjnej	176 000,00	83 327,40	83 327,40	-	83 327,40	47,35
0 480	Wpływy z opłat za zezwolenia na sprzedaż napojów alkoholowych	67 000,00	44 769,48	44 769,48	-	44 769,48	66,82
0 490	Wpływy z innych lokalnych opłat pobieranych przez jednostki samorządu terytorialnego na podstawie odrębnych ustaw - opłata za zajęcie pasa drogowego	13 000,00	6 753,32	6 753,32	-	6 753,32	51,95
0 500	Wpływy z podatku od czynności cywilnoprawnych - osoby prawne	35 000,00	-	-	-	-	-
0 910	Wpływy z podatku od czynności cywilnoprawnych - osoby fizyczne	150 000,00	74 159,50	74 159,50	-	74 159,50	49,44
0 910	Wpływy z odsetek od nieterminowych wpłat z tytułu podatków i opłat	150,00	-	-	-	-	-
2680	Wpływy z odsetek od nieterminowych wpłat z tytułu podatków i opłat - osoby prawne	1 000,00	90,00	90,00	-	90,00	9,00
2680	Wpływy z odsetek od nieterminowych wpłat z tytułu podatków i opłat - osoby fizyczne	20 000,00	7 855,28	7 855,28	-	7 855,28	39,28
2680	Rekompensaty utraconych dochodów w podatkach i opłatach lokalnych	4 200,00	4 261,00	4 261,00	-	4 261,00	101,45
758	<b>RÓŻNE ROZLICZENIA</b>	<b>3 515 544,00</b>	<b>2 057 534,33</b>	<b>2 057 534,33</b>	-	<b>2 057 534,33</b>	<b>58,53</b>
0 690	Wpływy z różnych opłat	2 000,00	-	-	-	-	-
0 920	Wpływy z pozostałych odsetek	50,00	6,33	6,33	-	6,33	12,66
0 970	Wpływy z różnych dochodów	100,00	-	-	-	-	-

1	2	3	4	5	6	7	8
2920	Subwencje ogólne z budżetu państwa - część oświatowa subwencji ogólnej		2 607 208,00	1 604 432,00	1 604 432,00	-	61,54
2920	Subwencje ogólne z budżetu państwa - część wyrównawcza subwencji ogólnej		898 866,00	449 436,00	449 436,00	-	50,00
2920	Subwencje ogólne z budżetu państwa - część równoważąca subwencji ogólnej dla gmin		7 320,00	3 660,00	3 660,00	-	50,00
801	<b>OŚWIATA I WYCHOWANIE</b>		<b>137 872,00</b>	<b>50 598,12</b>	<b>50 598,12</b>	-	<b>36,70</b>
0 660	Wpływy z opłat za korzystanie z wychowania przedszkolnego		6 000,00	3 493,01	3 493,01	-	58,22
0 690	Wpływy z różnych opłat		1 000,00	97,00	97,00	-	9,70
0 750	Wpływy z najmu i dzierżawy składników majątkowych Skarbu Państwa, jednostek samorządu terytorialnego lub innych jednostek zaliczanych do sektora finansów publicznych oraz innych umów o podobnym charakterze		60 000,00	5 530,40	5 530,40	-	9,22
0 920	Wpływy z pozostałych odsetek		-	0,03	0,03	-	-
0 970	Wpływy z różnych dochodów		-	37,68	37,68	-	-
2030	Dotacje celowe otrzymane z budżetu państwa na realizację własnych zadań bieżących gmin (związków gmin, związków powiatowo-gminnych) - książki do biblioteki dla gimnazjum		6 000,00	6 000,00	6 000,00	-	100,00
2030	Dotacje celowe otrzymane z budżetu państwa na realizację własnych zadań bieżących gmin (związków gmin, związków powiatowo-gminnych) - książki dla biblioteki szkoła podstawowa		6 000,00	6 000,00	6 000,00	-	100,00
2030	Dotacje celowe otrzymane z budżetu państwa na realizację własnych zadań bieżących gmin (związków gmin, związków powiatowo-gminnych) - przedszkola		25 422,00	12 713,00	12 713,00	-	50,01
2030	Dotacje celowe otrzymane z budżetu państwa na realizację własnych zadań bieżących gmin (związków gmin, związków powiatowo-gminnych) - przedszkola		33 450,00	16 727,00	16 727,00	-	50,01
852	<b>POMOC SPOLECZNA</b>		<b>357 000,00</b>	<b>250 130,20</b>	<b>250 130,20</b>	-	<b>70,06</b>
0 970	Wpływy z różnych dochodów		4 000,00	2 527,20	2 527,20	-	-



1	2	3	4	5	6	7	8
	2030	Dotacje celowe otrzymane z budżetu państwa na realizację własnych zadań bieżących gmin (związków gmin, związków powiatowo-gminnych) – <b>Składki na ubezpieczenie zdrowotne</b> opłacane za osoby pobierające niektóre świadczenia z pomocy społecznej, niektóre świadczenia rodzinne oraz za osoby uczestniczące w zajęciach w centrum integracji społecznej (85213)	21 000,00	10 500,00	10 500,00	-	50,00
	2030	Dotacje celowe otrzymane z budżetu państwa na realizację własnych zadań bieżących gmin (związków gmin, związków powiatowo-gminnych) – <b>zasiłki celowe na zakup odzieży, żywności, opału, zasiłki okresowe (85214)</b>	36 000,00	29 353,00	29 353,00	-	81,54
	2030	Dotacje celowe otrzymane z budżetu państwa na realizację własnych zadań bieżących gmin (związków gmin, związków powiatowo-gminnych) – <b>zasiłki stałe (85216)</b>	169 000,00	126 750,00	126 750,00	-	75,00
	2030	Dotacje celowe otrzymane z budżetu państwa na realizację własnych zadań bieżących gmin (związków gmin, związków powiatowo-gminnych) – <b>utrzymanie OPS (85219)</b>	78 000,00	39 000,00	39 000,00	-	50,00
	2030	Dotacje celowe otrzymane z budżetu państwa na realizację własnych zadań bieżących gmin (związków gmin, związków powiatowo-gminnych) – <b>dożywianie dzieci (85230)</b>	49 000,00	42 000,00	42 000,00	-	85,71
854		<b>EDUKACYJNA OPIEKA WYCHOWAWCZA</b>	<b>23 977,00</b>	<b>23 977,00</b>	<b>23 977,00</b>	-	<b>100,00</b>
	2030	Dotacje celowe otrzymane z budżetu państwa na realizację własnych zadań bieżących gmin (związków gmin, związków powiatowo-gminnych) – stypendia dla uczniów, zakup podręczników	23 977,00	23 977,00	23 977,00	-	100,00
855		<b>RODZINA</b>	<b>14 500,00</b>	<b>8 777,55</b>	<b>8 777,55</b>	-	<b>60,53</b>
	0 920	Wpływy z pozostałych odsetek	500,00	-	-	-	-
	0 970	Wpływy z różnych dochodów	3 000,00	-	-	-	-

1	2	3	4	5	6	7	8
	2360	Dochoły jednostek samorządu terytorialnego związane z realizacją zadań z zakresu administracji rządowej oraz innych zadań zleconych ustawami	11 000,00	8 777,5	8 777,55	-	79,80
900		<b>GOSPODARKA KOMUNALNA I OCHRONA ŚRODOWISKA</b>	<b>718 750,00</b>	<b>324 938,31</b>	<b>324 938,31</b>	-	<b>45,21</b>
	0 400	Wpływy z opłaty produktowej	-	219,80	219,80	-	-
	0 490	Wpływy z innych lokalnych opłat pobieranych przez jednostki samorządu terytorialnego na podstawie odrębnych ustaw - opłata za gospodarowanie odpadami	700 000,00	313 898,82	313 898,82	-	44,84
	0 690	Wpływy z różnych opłat	14 250,00	7 700,49	7 700,49	-	54,04
	0 830	Wpływy z usług	4 500,00	3 119,20	3 119,20	-	69,32
921		<b>KULTURA I OCHRONA DZIEDZICTWA NARODOWEGO</b>	<b>4 000,00</b>	<b>500,00</b>	<b>500,00</b>	-	<b>12,50</b>
	2700	Środki na dofinansowanie własnych zadań bieżących gmin, powiatów (związków gmin, związków powiatowo-gminnych, związków powiatów), samorządów województw, pozyskane z innych źródeł	4 000,00	500,00	500,00	-	12,50
926		<b>KULTURA FIZYCZNA</b>	<b>10 000,00</b>	<b>10 000,00</b>	-	<b>10 000,00</b>	<b>100,00</b>
	6300	Dotacja celowa otrzymana z tytułu pomocy finansowej udzielanej między jednostkami samorządu terytorialnego na dofinansowanie własnych zadań inwestycyjnych i zakupów inwestycyjnych - <b>PLAC ZABAW W Linówku</b>	10 000,00	10 000,00	-	10 000,00	100,00
		<b>Razem</b>	<b>10 335 869,00</b>	<b>5 283 396,31</b>	<b>5 253 191,36</b>	<b>30 204,95</b>	<b>51,12</b>

**PLAN I WYKONANIE DOCHODÓW BUDŻETU GMINNY ZWIĄZANYCH Z REALIZACJĄ ZADAŃ  
Z ZAKRESU ADMINISTRACJI RZĄDOWEJ I INNYCH ZADAŃ ZLECONYCH USTAWAMI**  
za I półrocze 2017 roku  
według działów, rozdziałów i paragrafów

Dział	Paragraf	Nazwa podziałki klasyfikacji budżetowej	Plan na 2017 rok	Wykonanie za I półrocze 2017 roku				%
				Ogółem	W tym:		Dochody majątkowe	
					Dochody bieżące	6		
1	2	3	4	5	6	7	8	
<b>0 10</b>		<b>ROLNICTWO I ŁOWIECTWO</b>	<b>101 157,11</b>	<b>100 123,70</b>	<b>100 123,70</b>	-	<b>98,98</b>	
	<b>2010</b>	Dotacje celowe otrzymane z budżetu państwa na realizację zadań bieżących z zakresu administracji rządowej oraz innych zadań zleconych gminie (związkom gmin, związkom powiatowo-gminnym) ustawami - akcyza	101 157,11	100 123,70	100 123,70	-	98,98	
<b>750</b>		<b>ADMINISTRACJA PUBLICZNA</b>	<b>21 036,00</b>	<b>17 106,00</b>	<b>17 106,00</b>	-	<b>81,32</b>	
	<b>2010</b>	Dotacje celowe otrzymane z budżetu państwa na realizację zadań bieżących z zakresu administracji rządowej oraz innych zadań zleconych gminie (związkom gmin, związkom powiatowo-gminnym) ustawami - USC - sprawy obywatelskie	21 036,00	17 106,00	17 106,00	-	81,32	
<b>751</b>		<b>URZĘDY NACZELNYCH ORGANÓW WŁADZY PAŃSTWOWEJ, KONTROLI I OCHRONY PRAWA ORAZ SĄDOWNICTWA</b>	<b>744,00</b>	<b>372,00</b>	<b>372,00</b>	-	<b>50,00</b>	
	<b>2010</b>	Dotacje celowe otrzymane z budżetu państwa na realizację zadań bieżących z zakresu administracji rządowej oraz innych zadań zleconych gminie (związkom gmin, związkom powiatowo-gminnym) ustawami - aktualizacja spisów wyborców	744,00	372,00	372,00	-	50,00	

1	2	3	4	5	6	7	8
852		<b>POMOC SPOŁECZNA</b>	<b>15 020,90</b>	<b>11 494,5</b>	<b>11 494,90</b>	-	<b>76,53</b>
	2010	Dotacje celowe otrzymane z budżetu państwa na realizację zadań bieżących z zakresu administracji rządowej oraz innych zadań zleconych gminie (związkom gmin) ustawami - <b>Składki na ubezpieczenie zdrowotne</b> opłacane za osoby pobierające niektóre świadczenia z pomocy społecznej, niektóre świadczenia rodzinne oraz za osoby uczestniczące w zajęciach w centrum integracji społecznej. (85213)	14 000,00	10 474,00	10 474,00	-	74,81
	2010	Dotacje celowe otrzymane z budżetu państwa na realizację zadań bieżących z zakresu administracji rządowej oraz innych zadań zleconych gminie (związkom gmin, związkom powiatowo-gminnym) ustawami- <b>dotatki mieszkaniowe (85215)</b>	1 020,90	1 020,90	1 020,90	-	100,00
855		<b>RODZINA</b>	<b>3 131 124,00</b>	<b>1 783 902,00</b>	<b>1 783 902,00</b>	-	<b>56,97</b>
	2010	Dotacje celowe otrzymane z budżetu państwa na realizację zadań bieżących z zakresu administracji rządowej oraz innych zadań zleconych gminie (związkom gmin, związkom powiatowo-gminnym) ustawami	4 124,00	4 124,00	4 124,00	-	100,00
	2010	Dotacje celowe otrzymane z budżetu państwa na realizację zadań bieżących z zakresu administracji rządowej oraz innych zadań zleconych gminie (związkom gmin, związkom powiatowo-gminnym) ustawami- <b>świadczenia rodzinne</b>	1 294 000,00	749 959,00	749 959,00	-	57,96
	2060	Dotacje celowe otrzymane z budżetu państwa na zadania bieżące z zakresu administracji rządowej zlecone gminom (związkom gmin, związkom powiatowo-gminnym), związane z realizacją świadczenia wychowawczego stanowiącego pomoc państwa w wychowywaniu dzieci - <b>program 500+</b>	1 833 000,00	1 029 819,00	1 029 819,00	-	56,18
		<b>Razem</b>	<b>3 269 082,01</b>	<b>1 912 998,60</b>	<b>1 912 998,60</b>	-	<b>58,52</b>

**DOCHODY ZA WYDAWANE ZEZWOLENIA  
NA SPRZEDAŻ NAPOJÓW ALKOHOLOWYCH ORAZ ZA KORZYSTANIE Z TYCH ZEZWOLEŃ  
za I półrocze 2017 rok**

**według działów, rozdziałów, paragrafów klasyfikacji budżetowej**

Dział	Rozdział	Paragraf	Nazwa podziałki klasyfikacji budżetowej	Plan na 2017 rok	Wykonanie za I półrocze 2017 rok			%
					Ogółem	w tym:		
1	2	3	4	5	6	7	8	9
756			DOCHODY OD OSÓB PRAWNYCH, OD OSÓB FIZYCZNYCH I OD INNYCH JEDNOSTEK NIEPOSIAJĄCYCH OSOBOWOŚCI PRAWNEJ ORAZ WYDATKI ZWIĄZANE Z ICH POBOREM	67 000,00	44 769,48	44 769,48	-	66,82
	75618		Wpływy z innych opłat stanowiących dochody jednostek samorządu terytorialnego na podstawie ustaw	67 000,00	44 769,48	44 769,48	-	
		0 480	Wpływy z opłat za zezwolenia na sprzedaż napojów alkoholowych	67 000,00	44 769,48	44 769,48	-	66,82
			<b>Razem</b>	<b>67 000,00</b>	<b>44 769,48</b>	<b>44 769,48</b>	<b>-</b>	<b>66,82</b>

**DOCHODY BUDŻETU GMINY**  
**związane z realizacją zadań z zakresu utrzymania porządku i czystości**  
**za I półrocze 2017 roku**

Dział	Rozdział	Paragraf	Nazwa podziałki klasyfikacji budżetowej	Plan na 2017 rok	Wykonanie za I półrocze 2017 rok			%
					Ogółem	w tym:		
						Dochody bieżące	Dochody majątkowe	
1	2	3	4	5	6	7	8	9
900			GOSPODARKA KOMUNALNA I OCHRONA ŚRODOWISKA	700 000,00	314 118,62	314 118,62	-	44,87
	90002		Gospodarka odpadami	700 000,00	313 898,82	313 898,82	-	44,84
		0 490	Wpływy z innych lokalnych opłat pobieranych przez jednostki samorządu terytorialnego na podstawie odrębnych ustaw - opłata za gospodarowanie odpadami	700 000,00	313 898,82	313 898,82	-	44,84
	90020		Wpływy i wydatki związane z gromadzeniem środków z opłat produktowych	-	219,80	219,80	-	-
		0 400	Wpływy z opłaty produktowej	-	219,80	219,80	-	-
			<b>Razem</b>	<b>700 000,00</b>	<b>314 118,62</b>	<b>314 118,62</b>	<b>-</b>	<b>44,87</b>



**DOCHODY BUDŻETU GMINY**  
**związane z realizacją zadań z zakresu ochrony środowiska**  
**za I półrocze 2017 roku**

Dział	Rozdział	Paragraf	Nazwa podziałki klasyfikacji budżetowej	Plan na 2017 rok	Wykonanie za I półrocze 2017 rok			%
					Ogółem	Dochody bieżące	Dochody majątkowe	
1	2	3	4	5	6	7	8	9
900			GOSPODARKA KOMUNALNA I OCHRONA ŚRODOWISKA	18 500,00	10 819,69	10 819,69	-	58,48
	90001		Gospodarka ściekowa i ochrona wód	4 500,00	3 119,20	3 119,20	-	69,32
		0830	Wpływy z usług	4 500,00	3 119,20	3 119,20	-	69,32
	90019		Wpływy i wydatki związane z gromadzeniem środków z opłat i kar za korzystanie ze środowiska	14 000,00	7 700,49	7 700,49	-	55,00
		0 690	Wpływy z różnych opłat	14 000,00	7 700,49	7 700,49	-	55,00
			<b>Razem</b>	<b>18 500,00</b>	<b>10 819,69</b>	<b>10 819,69</b>	<b>-</b>	<b>58,48</b>

**WYKONANIE DOCHODÓW ZWIĄZANYCH Z REALIZACJĄ ZADAŃ WYKONYWANYCH NA PODSTAWIE POROZUMIENI (UMÓW)  
MIĘDZY JEDNOSTKAMI SAMORZĄDU TERYTORIALNEGO  
za I półrocze 2017 rok**

Dział	Rozdział	Paragraf	Nazwa podziałki klasyfikacji budżetowej	Plan na 2017 rok	Wykonanie za I półrocze 2017 rok			%
					Ogółem	W tym: Dochody bieżące	Dochody majątkowe	
1	2	3	4	5	6	7	8	9
600			<b>TRANSPORT I ŁĄCZNOŚĆ</b>	25 100,00	12 552,00	12 552,00	-	50,01
	60014		Drogi publiczne powiatowe	25 100,00	12 552,00	12 552,00	-	50,01
		2320	Dotacje celowe otrzymane z powiatu na zadania bieżące realizowane na podstawie porozumień (umów) między jednostkami samorządu terytorialnego – utrzymanie czystości ulic powiatowych	25 100,00	12 552,00	12 552,00	-	50,01
			<b>Razem</b>	<b>25 100,00</b>	<b>12 552,00</b>	<b>12 552,00</b>	<b>-</b>	<b>50,01</b>



**WYKONANIE I STRUKTURA WYDATKÓW BUDŻETU GMINY**  
**za I półrocze 2017 roku**  
**według działów klasyfikacji budżetowej**

Dział	Nazwa działu	Plan na 2017 rok	Wykonanie za I półrocze 2017 roku	% wykonania planu	Struktura % wykonania
1	2	3	4	5	6
0 10	ROLNICTWO I ŁOWIECTWO	127 152,28	106 377,64	83,66	1,57
0 20	LEŚNICTWO	2 915,00	2 914,81	99,99	0,04
600	TRANSPORT I ŁĄCZNOŚĆ	107 442,35	51 777,47	48,19	0,76
630	TURYSTYKA	39 500,00	2 810,86	7,12	0,04
700	GOSPODARKA MIESZKANIOWA	58 000,00	30 784,83	53,08	0,45
710	DZIAŁALNOŚĆ USŁUGOWA	144 919,97	38 020,53	26,24	0,56
750	ADMINISTRACJA PUBLICZNA	1 728 623,58	921 584,32	53,31	13,59
751	URZĘDY NACZELNYCH ORGANÓW WŁADZY PAŃSTWOWEJ, KONTROLI I OCHRONY PRAWA ORAZ SĄDOWNICTWA	744,00	-	-	-
754	BEZPIECZEŃSTWO PUBLICZNE I OCHRONA PRZECIWPÓŻAROWA	77 850,00	40 817,12	52,43	0,60
757	OBSŁUGA DŁUGU PUBLICZNEGO	70 000,00	31 258,23	44,65	0,46
758	RÓŻNE ROZLICZENIA	58 000,00	-	-	-
801	OŚWIATA I WYCHOWANIE	4 422 994,00	2 283 096,80	51,62	33,66
851	OCHRONA ZDROWIA	76 400,00	40 047,57	52,42	0,59
852	POMOC SPOŁECZNA	1 102 827,32	515 227,45	46,72	7,60
854	EDUKACYJNA OPIEKA WYCHOWAWCZA	31 977,00	31 975,00	99,99	0,47
855	RODZINA	3 353 513,48	1 863 888,51	55,58	27,48
900	GOSPODARKA KOMUNALNA I OCHRONA ŚRODOWISKA	1 266 559,35	552 335,60	43,61	8,14
921	KULTURA I OCHRONA DZIEDZICTWA NARODOWEGO	392 429,55	179 617,38	45,77	2,65
926	KULTURA FIZYCZNA I SPORT	202 176,13	90 020,76	44,53	1,33
	<b>OGÓLEM</b>	<b>13 264 024,01</b>	<b>6 782 554,88</b>	<b>51,13</b>	<b>100,00</b>

**PLAN I WYKONANIE WYDATKÓW BUDŻETOWYCH**  
**za I półrocze 2017 roku**  
**według działów, rozdziałów i paragrafów klasyfikacji budżetowej**  
**- część opisowa**

Dział	Rozdział	Paragraf	Treść	Plan na 2017 rok	Wykonanie za I półrocze 2017 roku	%
1	2	3	4	5	6	7
<b>0 10</b>			<b>ROLNICTWO I ŁOWIECTWO</b>	<b>127 152,28</b>	<b>106 377,64</b>	<b>83,66</b>
	<b>0 1030</b>		<b>Izby rolnicze</b>	<b>11 800,00</b>	<b>6 253,94</b>	<b>53,00</b>
		<b>2850</b>	Wpłaty gmin na rzecz izb rolniczych w wysokości 2% uzyskanych wpływów z podatku rolnego	11 800,00	6 253,94	53,00
	<b>0 1095</b>		<b>Pozostała działalność</b>	<b>115 352,28</b>	<b>100 123,70</b>	<b>86,80</b>
		<b>4110</b>	Składki na ubezpieczenia społeczne	239,58	239,58	100,00
		<b>4120</b>	Składki na Fundusz Pracy	34,15	34,15	100,00
		<b>4170</b>	Wynagrodzenia bezosobowe	1 393,74	1 393,74	100,00
		<b>4210</b>	Zakup materiałów i wyposażenia	4 025,50	5,24	0,13
		<b>4300</b>	Zakup usług pozostałych	10 465,67	270,50	2,58
		<b>4360</b>	Oplaty z tytułu zakupu usług telekomunikacyjnych	20,00	20,00	100,00
		<b>4430</b>	Różne opłaty i składki – z przeznaczeniem na zwrot części podatku akcyzowego zawartego w cenie oleju napędowego	99 173,64	98 160,49	98,98
<b>0 20</b>			<b>LEŚNICTWO</b>	<b>2 915,00</b>	<b>2 914,81</b>	<b>99,99</b>
	<b>0 2095</b>		<b>Pozostała działalność</b>	<b>2 915,00</b>	<b>2 914,81</b>	<b>99,99</b>
		<b>4430</b>	Różne opłaty i składki – odlesienie gruntów w Ściennym	2 915,00	2 914,81	99,99
<b>600</b>			<b>TRANSPORT I ŁĄCZNOŚĆ</b>	<b>107 442,35</b>	<b>51 777,47</b>	<b>48,19</b>
	<b>60013</b>		<b>Drogi publiczne wojewódzkie</b>	<b>2 000,00</b>	<b>1 475,06</b>	<b>73,75</b>
		<b>4210</b>	Zakup materiałów i wyposażenia	1 490,00	967,68	64,94
		<b>4300</b>	Zakup usług pozostałych	510,00	507,38	99,49
	<b>60014</b>		<b>Drogi publiczne powiatowe</b>	<b>66 202,00</b>	<b>24 238,64</b>	<b>36,61</b>
		<b>3110</b>	Świadczenia społeczne	17 600,00	7 513,56	42,69
		<b>4210</b>	Zakup materiałów i wyposażenia	1 000,00	-	-
		<b>4300</b>	Zakup usług pozostałych	6 500,00	5 628,48	86,59
		<b>4430</b>	Różne opłaty i składki	11 102,00	11 096,60	99,95
		<b>6050</b>	Wydatki inwestycyjne jednostek budżetowych - chodnik Czertyń	30 000,00	-	-
	<b>60016</b>		<b>Drogi publiczne gminne</b>	<b>39 240,35</b>	<b>26 063,77</b>	<b>66,42</b>
		<b>4210</b>	Zakup materiałów i wyposażenia	8 000,00	4 577,78	57,22
		<b>4270</b>	Zakup usług remontowych	5 018,40	5 018,40	100,00

1	2	3	4	5	6	7
		<b>4300</b>	Zakup usług pozostałych: utrzymanie bieżące dróg publicznych gminnych, z tego: likwidacja skutków zimy, koszenie poboczy, bieżące remonty, itp.	20 317,95	10 563,59	51,99
		<b>6050</b>	Wydatki inwestycyjne jednostek budżetowych	5 904,00	5 904,00	100,00
<b>630</b>			<b>TURYSTYKA</b>	<b>39 500,00</b>	<b>2 810,86</b>	<b>7,12</b>
	<b>63095</b>		<b>Pozostała działalność</b>	<b>39 500,00</b>	<b>2 810,86</b>	<b>7,12</b>
		<b>4210</b>	Zakup materiałów i wyposażenia: zakup sprzętu dla ratowników	2 000,00	-	-
		<b>4260</b>	Zakup energii: oświetlenie plaży miejskiej	4 500,00	1 437,38	31,94
		<b>4300</b>	Zakup usług pozostałych: usługi w zakresie utrzymania plaży i przygotowania do sezonu letniego	33 000,00	1 373,48	4,16
<b>700</b>			<b>GOSPODARKA MIESZKANIOWA</b>	<b>58 000,00</b>	<b>30 784,83</b>	<b>53,08</b>
	<b>70005</b>		<b>Gospodarka gruntami i nieruchomościami</b>	<b>10 000,00</b>	<b>7 940,00</b>	<b>79,40</b>
		<b>4300</b>	Zakup usług pozostałych: wydatki dotyczące wyceny gruntów i nieruchomości przeznaczonych do sprzedaży dokonanych przez biegłych, wydatki na wypisy z rejestru gruntów, opłaty za zakładanie ksiąg wieczystych na mienie komunalne, ogłoszenia w prasie o przetargach negocjacyjnych	10 000,00	7 940,00	79,40
	<b>70095</b>		<b>Pozostała działalność</b>	<b>48 000,00</b>	<b>22 844,83</b>	<b>47,59</b>
		<b>4110</b>	Składki na ubezpieczenia społeczne	184,00	183,70	99,84
		<b>4170</b>	Wynagrodzenia bezosobowe	1 069,00	1 068,68	99,97
		<b>4210</b>	Zakup materiałów i wyposażenia	5 000,00	436,80	8,74
		<b>4260</b>	Zakup energii	3 000,00	2 137,38	71,25
		<b>4270</b>	Zakup usług remontowych - remonty mieszkań komunalnych	5 000,00	-	-
		<b>4300</b>	Zakup usług pozostałych: usługi w zakresie bieżącego utrzymania lokali mieszkalnych w budynkach komunalnych	33 747,00	19 018,27	56,36
<b>10</b>			<b>DZIAŁALNOŚĆ USŁUGOWA</b>	<b>144 919,97</b>	<b>38 020,53</b>	<b>26,24</b>
	<b>71004</b>		<b>Plan zagospodarowania przestrzennego</b>	<b>74 000,00</b>	<b>13 108,01</b>	<b>17,71</b>
		<b>4300</b>	Zakup usług pozostałych	74 000,00	13 108,01	17,71
	<b>71012</b>		<b>Zadania z zakresu geodezji i kartografii</b>	<b>17 600,00</b>	<b>4 800,00</b>	<b>27,27</b>
		<b>4300</b>	Zakup usług pozostałych: przygotowanie dokumentacji geodezyjno-kartograficznej, wydzielenie i podział działek, podkłady geodezyjne, opracowanie i przygotowanie dokumentacji dozbycia mienia komunalnego	17 600,00	4 800,00	27,27
	<b>71035</b>		<b>Cmentarze</b>	<b>50 819,97</b>	<b>19 452,52</b>	<b>38,28</b>
		<b>4210</b>	Zakup materiałów i wyposażenia	9 319,97	-	-
		<b>4260</b>	Zakup energii i wody na cmentarzach	1 500,00	552,22	36,81
		<b>4270</b>	Zakup usług remontowych-okna do kaplicy	20 000,00	9 655,50	48,28
		<b>4300</b>	Zakup usług pozostałych: utrzymanie bieżące cmentarzy komunalnych na terenie gminy Ińsko, m.in. wywóz nieczystości, itp.	20 000,00	9 244,80	46,22

1	2	3	4	5	6	7
	<b>71095</b>		<b>Pozostała działalność</b>	<b>2 500,00</b>	<b>660,00</b>	<b>26,40</b>
		<b>4300</b>	Zakup usług pozostałych: decyzje o warunkach zabudowy	2 500,00	660,00	26,40
<b>750</b>			<b>ADMINISTRACJA PUBLICZNA</b>	<b>1 728 623,58</b>	<b>921 584,32</b>	<b>53,31</b>
	<b>75011</b>		<b>Urzędy wojewódzkie</b>	<b>23 987,00</b>	<b>10 461,10</b>	<b>43,61</b>
		<b>3020</b>	Wydatki osobowe niezaliczone do wynagrodzeń	951,00	950,02	99,90
		<b>4010</b>	Wynagrodzenia osobowe pracowników	17 593,25	7 641,23	43,43
		<b>4110</b>	Składki na ubezpieczenia społeczne	3 011,71	1 074,15	35,67
		<b>4120</b>	Składki na Fundusz Pracy	431,04	153,70	35,66
		<b>4210</b>	Zakup materiałów i wyposażenia	1 000,00	92,00	9,20
		<b>4700</b>	Szkolenia pracowników niebędących członkami korpusu służby cywilnej	1 000,00	550,00	55,00
	<b>75022</b>		<b>Rady gmin</b>	<b>68 500,00</b>	<b>35 916,88</b>	<b>52,43</b>
		<b>3030</b>	Różne wydatki na rzecz osób fizycznych: diety radnych, przewodniczącego i vice przewodniczącego, diety przewodniczących komisji	67 000,00	35 452,11	52,91
		<b>4210</b>	Zakup materiałów i wyposażenia	500,00	269,20	53,84
		<b>4300</b>	Zakup usług pozostałych	1 000,00	195,57	19,56
	<b>75023</b>		<b>Urzędy gmin</b>	<b>1 500 126,58</b>	<b>831 336,68</b>	<b>55,42</b>
		<b>2710</b>	Dotacja celowa na pomoc finansową udzielaną między jednostkami samorządu terytorialnego na dofinansowanie własnych zadań bieżących	1 000,00	-	-
		<b>3020</b>	Wydatki osobowe niezaliczone do wynagrodzeń	3 200,00	2 564,34	80,14
		<b>4010</b>	Wynagrodzenia osobowe pracowników	933 276,98	469 950,46	50,35
		<b>4040</b>	Dodatkowe wynagrodzenie roczne	71 387,38	71 387,38	100,00
		<b>4110</b>	Składki na ubezpieczenia społeczne	160 972,38	84 340,18	52,39
		<b>4120</b>	Składki na Fundusz Pracy	20 422,94	10 750,82	52,64
		<b>4170</b>	Wynagrodzenia bezosobowe	2 000,00	1 336,16	66,81
		<b>4210</b>	Zakup materiałów i wyposażenia: czasopisma, materiały kancelaryjne, zakup druków, formularzy, tonera do koparki, środków bhp i ubrań roboczych, zakup paliwa i części zamiennych do samochodu służbowego, środków czystości	40 000,00	26 577,55	66,44
		<b>4260</b>	Zakup energii i wody w budynku Urzędu	35 000,00	27 399,89	78,29
		<b>4280</b>	Zakup usług zdrowotnych: badania okresowe pracowników	150,00	150,00	100,00
		<b>4300</b>	Zakup usług pozostałych: zakupy związane z pracą Urzędu Gminy i Miasta, w tym: opłaty pocztowe, telefoniczne, wymiana gaśnic przeciw-pożarowych, wywóz nieczystości, porady prawne, opłaty za szkolenia, za nadzór Informatyczny, za nadzór programów SIGID oraz Legalis, itp.	154 296,27	89 976,57	58,31
		<b>4360</b>	Opłaty z tytułu zakupu usług telekomunikacyjnych	15 000,00	8 716,47	58,11
		<b>4410</b>	Podróże służbowe krajowe pracowników	5 500,00	3 743,28	68,06
		<b>4430</b>	Różne opłaty i składki: m.in. ubezpieczenie mienia i budynku Urzędu	13 500,00	12 777,15	94,65

1	2	3	4	5	6	7
		<b>4440</b>	Odpisy na zakładowy fundusz świadczeń socjalnych	21 638,31	16 228,74	75,00
		<b>4530</b>	Podatek od towarów i usług (VAT).	16 950,00	1 892,29	11,16
		<b>4700</b>	Szkolenia pracowników niebędących członkami korpusu służby cywilnej	5 832,32	3 545,40	60,79
	<b>75045</b>		<b>Komisje poborowe</b>	<b>150,00</b>	<b>95,88</b>	<b>63,92</b>
		<b>4410</b>	Podróże służbowe krajowe	150,00	95,88	63,92
	<b>75075</b>		<b>Promocja jednostek samorządu terytorialnego</b>	<b>2 000,00</b>	-	-
		<b>4210</b>	Zakup materiałów i wyposażenia	1 000,00	-	-
		<b>4300</b>	Zakup usług pozostałych	1 000,00	-	-
	<b>75095</b>		<b>Pozostała działalność</b>	<b>133 860,00</b>	<b>43 773,78</b>	<b>32,70</b>
		<b>2310</b>	Dotacje celowe przekazane gminie na zadania bieżące realizowane na podstawie porozumień (umów) między jednostkami samorządu terytorialnego - Izby wytrzeźwień	760,00	760,00	100,00
		<b>3030</b>	Różne wydatki na rzecz osób fizycznych: diety soltysów	24 000,00	13 098,00	54,58
		<b>4018</b>	Wynagrodzenia osobowe pracowników - Finansowanie programów i projektów ze środków, o których mowa w art. 5 ust. 3 ustawy, z wyłączeniem środków, o których mowa w art. 5 ust. 3 pkt 2, pkt 5 lit. c i d oraz pkt 6 ustawy, oraz z wyłączeniem budżetu środków europejskich (Opracowanie Lokalnego Programu Rewitalizacji)	4 973,26	296,32	5,96
		<b>4019</b>	Wynagrodzenia osobowe pracowników - Współfinansowanie programów i projektów realizowanych ze środków, o których mowa w art. 5 ust. 3. ustawy, z wyłączeniem środków, o których mowa w art. 5 ust. 3 pkt 2, pkt 5 lit. c i d oraz pkt 6 ustawy (Opracowanie Lokalnego Programu Rewitalizacji)	877,62	52,30	5,96
		<b>4100</b>	Wynagrodzenia agencyjno-prowizyjne	12 000,00	7 691,32	64,09
		<b>4110</b>	Składki na ubezpieczenia społeczne	900,00	312,13	34,68
		<b>4118</b>	Składki na ubezpieczenia społeczne - Finansowanie programów i projektów ze środków, o których mowa w art. 5 ust. 3 ustawy, z wyłączeniem środków, o których mowa w art. 5 ust. 3 pkt 2, pkt 5 lit. c i d oraz pkt 6 ustawy, oraz z wyłączeniem budżetu środków europejskich (Opracowanie Lokalnego Programu Rewitalizacji)	854,89	-	-
		<b>4119</b>	Składki na ubezpieczenia społeczne - Współfinansowanie programów i projektów realizowanych ze środków, o których mowa w art. 5 ust. 3 ustawy, z wyłączeniem środków, o których mowa w art. 5 ust. 3 pkt 2, pkt 5 lit. c i d oraz pkt 6 ustawy (Opracowanie Lokalnego Programu Rewitalizacji)	150,87	-	-
		<b>4128</b>	Składki na Fundusz Pracy - Finansowanie programów i projektów ze środków, o których mowa w art. 5 ust. 3 ustawy, z wyłączeniem środków, o których mowa w art. 5 ust. 3 pkt 2, pkt 5 lit. c i d oraz pkt 6 ustawy, oraz z wyłączeniem budżetu środków europejskich (Opracowanie Lokalnego Programu Rewitalizacji)	121,85	-	-

1	2	3	4	5	6	7
		<b>4129</b>	Składki na Fundusz Pracy - Współfinansowanie programów i projektów realizowanych ze środków, o których mowa w art. 5 ust. 3 ustawy, z wyłączeniem środków, o których mowa w art. 5 ust. 3 pkt 2, pkt 5 lit. c i d oraz pkt 6 ustawy (Opracowanie Lokalnego Programu Rewitalizacji)	21,51	-	-
		<b>4210</b>	Zakup materiałów i wyposażenia: wydatki na zakupy reprezentacyjne dla Burmistrza Gminy i Miasta	5 000,00	1 153,50	23,07
		<b>4218</b>	Zakup materiałów i wyposażenia - Finansowanie programów i projektów ze środków, o których mowa w art. 5 ust. 3 ustawy, z wyłączeniem środków, o których mowa w art. 5 ust. 3 pkt 2, pkt 5 lit. c i d oraz pkt 6 ustawy, oraz z wyłączeniem budżetu środków europejskich (Opracowanie Lokalnego Programu Rewitalizacji)	1 700,00	-	-
		<b>4219</b>	Zakup materiałów i wyposażenia - Współfinansowanie programów i projektów realizowanych ze środków, o których mowa w art. 5 ust. 3. ustawy, z wyłączeniem środków, o których mowa w art. 5 ust. 3 pkt 2, pkt 5 lit. c i d oraz pkt 6 ustawy (Opracowanie Lokalnego Programu Rewitalizacji)	300,00	-	-
		<b>4300</b>	Zakup usług pozostałych: opłaty i prowizje bankowe, opłaty za egzekucję podatków i opłat, koszty sądowe itp.	18 000,00	11 975,83	66,53
		<b>4308</b>	Zakup usług pozostałych - Finansowanie programów i projektów ze środków, o których mowa w art. 5 ust. 3 ustawy, z wyłączeniem środków, o których mowa w art. 5 ust. 3 pkt 2, pkt 5 lit. c i d oraz pkt 6 ustawy, oraz z wyłączeniem budżetu środków europejskich (Opracowanie Lokalnego Programu Rewitalizacji)	28 900,00	-	-
		<b>4309</b>	Zakup usług pozostałych - Współfinansowanie programów i projektów realizowanych ze środków, o których mowa w art. 5 ust. 3. ustawy, z wyłączeniem środków, o których mowa w art. 5 ust. 3 pkt 2, pkt 5 lit. c i d oraz pkt 6 ustawy (Opracowanie Lokalnego Programu Rewitalizacji)	5 100,00	-	-
		<b>4430</b>	Różne opłaty i składki na: Stowarzyszenie Gmin Polskich Euroregionu Pomorza, Stowarzyszenie WIR	17 000,00	2 131,00	12,54
		<b>4580</b>	Pozostałe odsetki	1 500,00	109,35	7,29
		<b>4610</b>	Koszty postępowania sądowego i prokuratorskiego	11 700,00	6 194,03	52,94
<b>751</b>			<b>URZĘDY NACZELNYCH ORGANÓW WŁADZY PAŃSTWOWEJ, KONTROLI I OCHRONY PRAWA ORAZ SĄDOWNICTWA</b>	<b>744,00</b>	-	-
	<b>75101</b>		<b>Urzędy naczelných organów władzy państwowej, kontroli i ochrony prawa</b>	<b>744,00</b>	-	-
		<b>4110</b>	Składki na ubezpieczenia społeczne	106,42	-	-
		<b>4120</b>	Składki na Fundusz Pracy	15,25	-	-
		<b>4170</b>	Wynagrodzenia bezosobowe	622,33	-	-
<b>754</b>			<b>BEZPIECZEŃSTWO PUBLICZNE I OCHRONA PRZECIWPOŻAROWA</b>	<b>77 850,00</b>	<b>40 817,12</b>	<b>52,43</b>
	<b>75404</b>		<b>Komendy wojewódzkie Policji</b>	<b>5 000,00</b>	-	-

1	2	3	4	5	6	7
		<b>6170</b>	Wpłaty jednostek na państwowy fundusz celowy na finansowanie lub dofinansowanie zadań inwestycyjnych - dofinansowanie do samochodu dla policji	5 000,00	-	-
	<b>75412</b>		<b>Ochotnicze straże pożarne</b>	<b>72 850,00</b>	<b>40 817,12</b>	<b>56,03</b>
		<b>2820</b>	Dotacja celowa z budżetu na finansowanie lub dofinansowanie zadań zleconych do realizacji stowarzyszeniom	7 000,00	-	-
		<b>3030</b>	Różne wydatki na rzecz osób fizycznych, m.in.: udział strażaków w akcjach gaśniczych	15 000,00	9 628,77	64,19
		<b>4110</b>	Składki na ubezpieczenia społeczne	1 000,00	599,40	59,94
		<b>4120</b>	Składki na Fundusz Pracy	150,00	149,45	99,63
		<b>4170</b>	Wynagrodzenia bezosobowe	18 000,00	9 282,23	51,57
		<b>4210</b>	Zakup materiałów i wyposażenia: zakup paliwa, sprzętu, części zamiennych do samochodów pożarniczych dla OSP Ińsko, zakup ubrań, itp.	9 850,00	6 289,18	63,85
		<b>4260</b>	Zakup energii i wody w budynkach remizy Ińsko i Storkowo	8 500,00	6 839,01	80,46
		<b>4280</b>	Zakup usług zdrowotnych	1 700,00	1 490,00	87,65
		<b>4300</b>	Zakup usług pozostałych: utrzymanie budynku remizy, naprawy samochodów przeciwpożarowych, badania i przeglądy techniczne pojazdów strażackich, itp.	8 100,00	3 827,08	47,25
		<b>4360</b>	Opłaty z tytułu zakupu usług telekomunikacyjnych	750,00	210,00	28,00
		<b>4430</b>	Różne opłaty i składki: opłaty za ubezpieczenia samochodów i drużyn OSP, mienia budynku remizy	2 800,00	2 502,00	89,36
<b>757</b>			<b>OBSŁUGA DŁUGU PUBLICZNEGO</b>	<b>70 000,00</b>	<b>31 258,23</b>	<b>44,65</b>
	<b>75702</b>		<b>Obsługa papierów wartościowych, kredytów i pożyczek jednostek samorządu terytorialnego</b>	<b>70 000,00</b>	<b>31 258,23</b>	<b>44,65</b>
		<b>8110</b>	Odsetki od samorządowych papierów wartościowych lub zaciągniętych przez jednostkę samorządu terytorialnego kredytów i pożyczek	70 000,00	31 258,23	44,65
<b>758</b>			<b>RÓŻNE ROZLICZENIA</b>	<b>58 000,00</b>	-	-
	<b>75818</b>		<b>Rezerwy ogólne i celowe</b>	<b>58 000,00</b>	-	-
		<b>4810</b>	Rezerwy	58 000,00	-	-
<b>801</b>			<b>OŚWIATA I WYCHOWANIE</b>	<b>4 422 994,00</b>	<b>2 283 096,80</b>	<b>51,62</b>
	<b>80101</b>		<b>Szkoły podstawowe</b>	<b>2 483 437,00</b>	<b>1 284 163,94</b>	<b>51,71</b>
		<b>3020</b>	Wydatki osobowe niezaliczone do wynagrodzeń: dodatki mieszkaniowe i wiejskie dla nauczycieli	99 000,00	48 037,10	48,52
		<b>4010</b>	Wynagrodzenia osobowe pracowników: nauczycieli i obsługi administracji	1 545 000,00	744 122,30	48,16
		<b>4040</b>	Dodatkowe wynagrodzenie roczne	119 590,00	119 589,72	100,00
		<b>4110</b>	Składki na ubezpieczenia społeczne	332 410,00	160 598,34	48,31
		<b>4120</b>	Składki na Fundusz Pracy	43 000,00	19 146,32	44,53
		<b>4170</b>	Wynagrodzenia bezosobowe	3 500,00	1 876,56	53,62
		<b>4210</b>	Zakup materiałów i wyposażenia	41 000,00	18 270,79	44,56

1	2	3	4	5	6	7
		<b>4240</b>	Zakup środków dydaktycznych i książek	11 000,00	8 280,38	75,28
		<b>4260</b>	Zakup energii	84 060,00	56 862,36	67,64
		<b>4280</b>	Zakup usług zdrowotnych	1 300,00	1 050,00	80,77
		<b>4300</b>	Zakup usług pozostałych: opłaty pocztowe, kominiarskie, wywóz nieczystości, szkolenia, wymiana gaśnic, usługi elektryczne itp.	12 300,00	8 891,22	72,29
		<b>4360</b>	Opłaty z tytułu zakupu usług telekomunikacyjnych	5 000,00	2 335,37	46,71
		<b>4410</b>	Podróże służbowe krajowe	2 500,00	733,58	29,34
		<b>4430</b>	Różne opłaty i składki: opłaty za mienie i budynek szkoły oraz ubezpieczenie samochodu Forda	7 000,00	5 654,76	80,78
		<b>4440</b>	Odpisy na zakładowy fundusz świadczeń socjalnych	168 177,00	84 771,00	50,41
		<b>4530</b>	Podatek od towarów i usług (VAT)	3 000,00	1 455,81	48,53
		<b>4570</b>	Odsetki od nieterminowych wpłat z tytułu pozostałych podatków i opłat	3 100,00	1 858,83	59,96
		<b>4610</b>	Koszty postępowania sądowego i prokuratorskiego	700,00	629,50	89,93
		<b>4700</b>	Szkolenie pracowników niebędących członkami korpusu służby cywilnej	1 800,00	-	-
	<b>80103</b>		<b>Oddziały przedszkolne w szkołach podstawowych</b>	<b>131 578,00</b>	<b>60 876,50</b>	<b>46,27</b>
		<b>3020</b>	Wydatki osobowe niezaliczone do wynagrodzeń: dodatki mieszkaniowe i wiejskie dla nauczycieli	5 700,00	2 145,60	37,64
		<b>4010</b>	Wynagrodzenia osobowe pracowników	62 000,00	22 954,18	37,02
		<b>4040</b>	Dodatkowe wynagrodzenie roczne	7 326,00	7 325,08	99,99
		<b>4110</b>	Składki na ubezpieczenia społeczne	14 774,00	6 031,50	40,83
		<b>4120</b>	Składki na Fundusz Pracy	2 000,00	743,88	37,19
		<b>4210</b>	Zakup materiałów i wyposażenia: zakup artykułów biurowych, kancelaryjnych, środków czystości, bhp, opału, itp.	3 000,00	790,85	26,36
		<b>4240</b>	Zakup środków dydaktycznych i książek	2 000,00	471,22	23,56
		<b>4260</b>	Zakup energii	17 000,00	10 866,01	63,92
		<b>4280</b>	Zakup usług zdrowotnych	250,00	100,00	40,00
		<b>4300</b>	Zakup usług pozostałych: opłaty pocztowe, wywóz nieczystości	3 000,00	1 370,68	45,69
		<b>4410</b>	Podróże służbowe krajowe	300,00	-	-
		<b>4430</b>	Różne opłaty i składki	1 000,00	424,50	42,45
		<b>4440</b>	Odpisy na zakładowy fundusz świadczeń socjalnych	13 228,00	7 653,00	57,85
	<b>80104</b>		<b>Przedszkola</b>	<b>113 398,00</b>	<b>44 322,65</b>	<b>39,09</b>
		<b>3020</b>	Wydatki osobowe niezaliczone do wynagrodzeń	4 500,00	2 012,16	44,71
		<b>4010</b>	Wynagrodzenia osobowe pracowników	51 800,00	22 986,96	44,38
		<b>4040</b>	Dodatkowe wynagrodzenie roczne	1 300,00	1 223,65	94,13
		<b>4110</b>	Składki na ubezpieczenia społeczne	13 000,00	4 975,42	38,27
		<b>4120</b>	Składki na Fundusz Pracy	1 800,00	614,43	34,14



1	2	3	4	5	6	7
		<b>4210</b>	Zakup materiałów i wyposażenia	10 885,00	1 183,00	10,87
		<b>4240</b>	Zakup środków dydaktycznych i książek	5 000,00	-	-
		<b>4260</b>	Zakup energii	16 000,00	7 147,10	44,67
		<b>4280</b>	Zakup usług zdrowotnych	100,00	-	-
		<b>4300</b>	Zakup usług pozostałych	2 000,00	287,43	14,37
		<b>4410</b>	Podróże służbowe krajowe	200,00	-	-
		<b>4430</b>	Różne opłaty i składki	700,00	424,50	60,64
		<b>4440</b>	Odpisy na zakładowy fundusz świadczeń socjalnych	6 113,00	3 468,00	56,73
	<b>80106</b>		<b>Inne formy wychowania przedszkolnego</b>	<b>90 422,00</b>	<b>49 003,36</b>	<b>54,19</b>
		<b>2590</b>	Dotacja podmiotowa z budżetu dla publicznej jednostki systemu oświaty prowadzonej przez osobę prawną inną niż jednostka samorządu terytorialnego lub przez osobę fizyczną	90 422,00	49 003,36	54,19
	<b>80110</b>		<b>Gimnazja</b>	<b>1 085 907,00</b>	<b>607 121,88</b>	<b>55,91</b>
		<b>3020</b>	Wydatki osobowe niezaliczone do wynagrodzeń: dodatki mieszkaniowe i wiejskie dla nauczycieli	54 000,00	31 550,47	58,43
		<b>4010</b>	Wynagrodzenia osobowe pracowników: nauczycieli i obsługi	669 000,00	363 790,89	54,38
		<b>4040</b>	Dodatkowe wynagrodzenie roczne	49 991,00	49 990,24	100,00
		<b>4110</b>	Składki na ubezpieczenia społeczne	143 000,00	83 395,90	58,32
		<b>4120</b>	Składki na Fundusz Pracy	18 000,00	9 543,97	53,02
		<b>4170</b>	Wynagrodzenia bezosobowe	1 000,00	101,94	10,19
		<b>4210</b>	Zakup materiałów i wyposażenia: zakup artykułów biurowych, środków czystości, itp.	15 000,00	12 435,56	82,90
		<b>4240</b>	Zakup środków dydaktycznych i książek	13 000,00	7 500,00	57,69
		<b>4260</b>	Zakup energii	36 609,00	32 875,65	89,80
		<b>4280</b>	Zakup usług zdrowotnych	500,00	200,00	40,00
		<b>4300</b>	Zakup usług pozostałych: opłaty pocztowe, wywóz nieczystości, szkolenia, usługi elektryczne, itp.	10 500,00	3 322,81	31,65
		<b>4410</b>	Podróże służbowe krajowe	2 500,00	1 056,45	42,26
		<b>4430</b>	Różne opłaty i składki: ubezpieczenie mienia	2 200,00	692,00	31,45
		<b>4440</b>	Odpisy na zakładowy fundusz świadczeń socjalnych	70 607,00	10 666,00	15,11
	<b>80113</b>		<b>Dowożenie uczniów do szkół</b>	<b>212 781,00</b>	<b>129 738,80</b>	<b>60,97</b>
		<b>4300</b>	Zakup usług pozostałych: wydatek na usługi transportowe: dowożenie uczniów do szkół – umowa z przewoźnikiem	212 781,00	129 738,80	60,97
	<b>80146</b>		<b>Dokształcanie i doskonalenie nauczycieli</b>	<b>15 063,00</b>	<b>4 337,55</b>	<b>28,80</b>
		<b>4240</b>	Zakup środków dydaktycznych i książek	2 000,00	-	-
		<b>4300</b>	Zakup usług pozostałych: wydatki na doskonalenie zawodowe nauczycieli	4 863,00	650,00	13,37
		<b>4410</b>	Podróże służbowe krajowe	5 000,00	1 926,68	38,53

1	2	3	4	5	6	7
		4700	Szkolenia pracowników niebędących członkami korpusu służby cywilnej	3 200,00	1 760,87	55,03
	80149		<b>Realizacja zadań wymagających stosowania specjalnej organizacji nauki i metod pracy dla dzieci w przedszkolach, oddziałach przedszkolnych w szkołach podstawowych i innych formach wychowania przedszkolnego</b>	<b>71 162,00</b>	<b>29 115,24</b>	40,91
		3020	Wydatki osobowe niezaliczone do wynagrodzeń: dodatki mieszkaniowe i wiejskie dla nauczycieli	1 300,00	-	-
		4010	Wynagrodzenia osobowe pracowników: nauczycieli i obsługi	45 000,00	19 506,06	43,35
		4040	Dodatkowe wynagrodzenie roczne	1 143,00	1 142,31	99,94
		4110	Składki na ubezpieczenia społeczne	9 000,00	3 958,78	43,99
		4120	Składki na Fundusz Pracy	1 400,00	483,33	34,52
		4210	Zakup materiałów i wyposażenia: zakup artykułów biurowych, środków czystości, itp.	2 000,00	-	-
		4240	Zakup środków dydaktycznych i książek	400,00	200,00	50,00
		4260	Zakup energii	4 000,00	2 410,13	60,25
		4300	Zakup usług pozostałych	4 000,00	357,63	8,94
		4440	Odpisy na zakładowy fundusz świadczeń socjalnych	2 919,00	1 057,00	36,21
	80150		<b>Realizacja zadań wymagających stosowania specjalnej organizacji nauki i metod pracy dla dzieci i młodzieży w szkołach podstawowych, gimnazjach, liceach ogólnokształcących, liceach profilowanych i szkołach zawodowych oraz szkołach artystycznych</b>	<b>144 011,00</b>	<b>74 416,88</b>	51,67
		3020	Wydatki osobowe niezaliczone do wynagrodzeń: dodatki mieszkaniowe i wiejskie dla nauczycieli	6 500,00	3 234,15	49,76
		4010	Wynagrodzenia osobowe pracowników: nauczycieli i obsługi	91 500,00	44 927,44	49,10
		4040	Dodatkowe wynagrodzenie roczne	7 376,00	7 375,66	100,00
		4110	Składki na ubezpieczenia społeczne	19 800,00	10 390,91	52,48
		4120	Składki na Fundusz Pracy	3 000,00	1 278,91	42,63
		4210	Zakup materiałów i wyposażenia: zakup artykułów biurowych, środków czystości, itp.	2 000,00	-	-
		4240	Zakup środków dydaktycznych i książek	300,00	117,20	39,07
		4260	Zakup energii elektrycznej i wody	3 000,00	2 251,12	75,04
		4300	Zakup usług pozostałych	3 000,00	434,49	14,48
		4440	Odpisy na zakładowy fundusz świadczeń socjalnych	7 535,00	4 407,00	58,49
	80195		<b>Pozostała działalność</b>	<b>75 235,00</b>	-	-
		4440	Odpisy na zakładowy fundusz świadczeń socjalnych emerytów i rencistów (byłych nauczycieli)	75 235,00	-	-
851			<b>OCHRONA ZDROWIA</b>	<b>76 400,00</b>	<b>40 047,57</b>	<b>52,42</b>
	85153		<b>Zwalczanie narkomanii</b>	<b>1 000,00</b>	-	-
		4210	Zakup materiałów i wyposażenia	200,00	-	-

1	2	3	4	5	6	7
		<b>4300</b>	Zakup usług pozostałych	800,00	-	-
	<b>85154</b>		<b>Przeciwdziałanie alkoholizmowi</b>	<b>74 400,00</b>	<b>40 047,57</b>	<b>53,83</b>
		<b>2820</b>	Dotacja celowa z budżetu na finansowanie lub dofinansowanie zadań zleconych do realizacji stowarzyszeniom: Towarzystwo Przyjaciół Dzieci w zakresie przeciwdziałania patologii społecznej w środowisku (środowiskowe ognisko wychowawcze w Ińsku, Ściennem, Ciemniku)	60 000,00	32 119,00	53,53
		<b>4170</b>	Wynagrodzenia bezosobowe: wynagrodzenie członków Gminnej Komisji Rozwiązywania Problemów Alkoholowych oraz Zespołu Interdyscyplinarnego	10 000,00	5 187,47	51,87
		<b>4210</b>	Zakup materiałów i wyposażenia	600,00	-	-
		<b>4300</b>	Zakup usług pozostałych: udział w szkoleniach i naradach, remonty świetlic, usługi transportowe, itp.	1 700,00	1 269,00	74,65
		<b>4360</b>	Opłaty z tytułu zakupu usług telekomunikacyjnych	500,00	258,30	51,66
		<b>4410</b>	Podróże służbowe krajowe	200,00	25,08	12,54
		<b>4610</b>	Koszty postępowania sądowego i prokuratorskiego	600,00	388,72	64,79
		<b>4700</b>	Szkolenia pracowników niebędących członkami korpusu służby cywilnej	800,00	800,00	100,00
	<b>85195</b>		<b>Pozostała działalność</b>	<b>1 000,00</b>	-	-
		<b>4300</b>	Zakup usług pozostałych: badania profilaktyczne dla mieszkańców gminy	1 000,00	-	-
<b>852</b>			<b>POMOC SPOŁECZNA</b>	<b>1 102 827,32</b>	<b>515 227,45</b>	<b>46,72</b>
	<b>85202</b>		<b>Domy pomocy społecznej</b>	<b>348 614,50</b>	<b>160 254,25</b>	<b>45,97</b>
		<b>4330</b>	Zakup usług przez jednostki samorządu terytorialnego od innych jednostek samorządu terytorialnego: opłata za pobyt w domu pomocy społecznej podopiecznego	348 614,50	160 254,25	45,97
	<b>85213</b>		<b>Składki na ubezpieczenie zdrowotne opłacane za osoby pobierające niektóre świadczenia z pomocy społecznej oraz niektóre świadczenia rodzinne</b>	<b>35 000,00</b>	<b>16 039,07</b>	<b>45,83</b>
		<b>4130</b>	Składki na ubezpieczenie zdrowotne	35 000,00	16 039,07	45,83
	<b>85214</b>		<b>Zasiłki i pomoc w naturze oraz składki na ubezpieczenia emerytalne i rentowe</b>	<b>76 000,00</b>	<b>29 090,02</b>	<b>38,28</b>
		<b>3110</b>	Świadczenia społeczne: zasiłki i pomoc w naturze	76 000,00	29 090,02	38,28
	<b>85215</b>		<b>Dodatki mieszkaniowe</b>	<b>36 020,90</b>	<b>6 576,77</b>	<b>18,26</b>
		<b>3110</b>	Świadczenia społeczne: wypłata dodatków mieszkaniowych	36 000,70	6 568,45	18,25
		<b>4300</b>	Zakup usług pozostałych	20,20	8,32	41,19
	<b>85216</b>		<b>Zasiłki stałe</b>	<b>169 000,00</b>	<b>116 747,84</b>	<b>69,08</b>
		<b>3110</b>	Świadczenia społeczne	169 000,00	116 747,84	69,08
	<b>85219</b>		<b>Ośrodki Pomocy Społecznej</b>	<b>331 159,52</b>	<b>147 592,73</b>	<b>44,57</b>
		<b>3020</b>	Różne wydatki na rzecz osób fizycznych	1 440,00	300,00	20,83
		<b>4010</b>	Wynagrodzenia osobowe pracowników	216 737,21	88 924,04	41,03
		<b>4040</b>	Dodatkowe wynagrodzenie roczne	15 800,34	15 800,34	100,00

1	2	3	4	5	6	7
		<b>4110</b>	Składki na ubezpieczenia społeczne	37 512,03	18 674,19	49,78
		<b>4120</b>	Składki na Fundusz Pracy	2 331,86	448,03	19,21
		<b>4210</b>	Zakup materiałów i wyposażenia	7 962,63	5 208,58	65,41
		<b>4260</b>	Zakup energii	5 823,48	3 564,19	61,20
		<b>4280</b>	Zakup usług zdrowotnych	100,00	-	-
		<b>4300</b>	Zakup usług pozostałych	24 000,00	6 592,34	27,47
		<b>4360</b>	Opłaty z tytułu zakupu usług telekomunikacyjnych	3 000,00	451,14	15,04
		<b>4410</b>	Podróże służbowe krajowe	7 000,00	2 061,19	29,45
		<b>4430</b>	Różne opłaty i składki	700,00	50,00	7,14
		<b>4440</b>	Odpisy na zakładowy fundusz świadczeń socjalnych	5 651,97	4 594,44	81,29
		<b>4580</b>	Pozostałe odsetki	600,00	186,25	31,04
		<b>4700</b>	Szkolenia pracowników niebędących członkami korpusu służby cywilnej	2 500,00	738,00	29,52
	<b>85228</b>		<b>Usługi opiekuńcze i specjalistyczne usługi opiekuńcze</b>	<b>16 528,40</b>	<b>2 856,13</b>	<b>17,28</b>
		<b>4110</b>	Składki na ubezpieczenia społeczne	2 528,40	582,00	23,02
		<b>4120</b>	Składki na Fundusz Pracy	-	78,96	-
		<b>4170</b>	Wynagrodzenia bezosobowe	14 000,00	2 195,17	15,68
	<b>85230</b>		<b>Pomoc w zakresie dożywiania</b>	<b>89 000,00</b>	<b>36 070,64</b>	<b>40,53</b>
		<b>8110</b>	Świadczenia społeczne	89 000,00	36 070,64	40,53
	<b>85295</b>		<b>Pozostała działalność</b>	<b>1 504,00</b>	-	-
		<b>3110</b>	Świadczenia społeczne	1 504,00	-	-
<b>854</b>			<b>EDUKACYJNA OPIEKA WYCHOWAWCZA</b>	<b>31 977,00</b>	<b>31 975,00</b>	<b>99,99</b>
	<b>85415</b>		<b>Pomoc materialna dla uczniów</b>	<b>31 977,00</b>	<b>31 975,00</b>	<b>99,99</b>
		<b>3240</b>	Stypendia dla uczniów	31 977,00	31 975,00	99,99
<b>85</b>			<b>RODZINA</b>	<b>3 353 513,48</b>	<b>1 863 888,51</b>	<b>55,58</b>
	<b>85501</b>		<b>Świadczenie wychowawcze</b>	<b>1 836 500,00</b>	<b>1 023 337,20</b>	<b>55,72</b>
		<b>2910</b>	Zwrot dotacji oraz płatności wykorzystanych niezgodnie z przeznaczeniem lub wykorzystanych z naruszeniem procedur, o których mowa w art. 184 ustawy, pobranych nienależnie lub w nadmiernej wysokości	3 000,00	-	-
		<b>3110</b>	Świadczenia społeczne	1 805 505,00	1 009 994,20	55,94
		<b>4010</b>	Wynagrodzenia osobowe pracowników	21 240,00	10 620,00	50,00
		<b>4110</b>	Składki na ubezpieczenia społeczne	3 835,95	1 598,35	41,67
		<b>4120</b>	Składki na Fundusz Pracy	520,38	30,65	5,89
		<b>4300</b>	Zakup usług pozostałych	1 898,67	1 094,00	57,62
		<b>4580</b>	Pozostałe odsetki	500,00	-	-
	<b>85502</b>		<b>Świadczenia rodzinne, świadczenie z funduszu alimentacyjnego oraz składki na ubezpieczenia emerytalne i rentowe z ubezpieczenia społecznego</b>	<b>1 320 154,51</b>	<b>740 918,51</b>	<b>56,12</b>

1	2	3	4	5	6	7
		<b>3110</b>	Świadczenia społeczne	1 255 180,00	708 263,42	56,43
		<b>4010</b>	Wynagrodzenia osobowe pracowników	41 120,44	16 999,14	41,34
		<b>4040</b>	Dodatkowe wynagrodzenie roczne	2 958,96	2 958,96	100,00
		<b>4110</b>	Składki na ubezpieczenia społeczne	7 135,68	3 415,90	47,87
		<b>4210</b>	Zakup materiałów i wyposażenia	2 500,00	1 226,31	49,05
		<b>4260</b>	Zakup energii	850,00	426,30	50,15
		<b>4300</b>	Zakup usług pozostałych	6 365,49	6 307,92	99,10
		<b>4360</b>	Opłaty z tytułu zakupu usług telekomunikacyjnych	750,00	431,30	57,51
		<b>4410</b>	Podróże służbowe krajowe	500,00	-	-
		<b>4440</b>	Odpisy na zakładowy fundusz świadczeń socjalnych	1 093,94	889,26	81,29
		<b>4700</b>	Szkolenia pracowników niebędących członkami korpusu służby cywilnej	1 700,00	-	-
	<b>85504</b>		<b>Wspieranie rodziny</b>	<b>18 824,66</b>	<b>2 892,29</b>	<b>15,36</b>
		<b>4010</b>	Wynagrodzenia osobowe pracowników	2 900,00	-	-
		<b>4110</b>	Składki na ubezpieczenia społeczne	2 257,50	216,72	9,60
		<b>4120</b>	Składki na Fundusz Pracy	306,25	29,40	9,60
		<b>4170</b>	Wynagrodzenia bezosobowe	9 600,00	2 127,44	22,16
		<b>4410</b>	Podróże służbowe krajowe	2 758,14	-	-
		<b>4440</b>	Odpisy na zakładowy fundusz świadczeń socjalnych	1 002,77	518,73	51,73
	<b>85508</b>		<b>Rodziny zastępcze</b>	<b>4 671,48</b>	<b>2 310,00</b>	<b>49,45</b>
		<b>4330</b>	Zakup usług przez jednostki samorządu terytorialnego od innych jednostek samorządu terytorialnego	4 671,48	2 310,00	49,45
	<b>85510</b>		<b>Działalność placówek opiekuńczo-wychowawczych</b>	<b>169 238,83</b>	<b>90 310,51</b>	<b>53,36</b>
		<b>4330</b>	Zakup usług przez jednostki samorządu terytorialnego od innych jednostek samorządu terytorialnego	169 238,83	90 310,51	53,36
	<b>85595</b>		<b>Pozostała działalność</b>	<b>4 124,00</b>	<b>4 120,00</b>	<b>99,90</b>
		<b>3110</b>	Świadczenia społeczne	4 000,00	4 000,00	100,00
		<b>4010</b>	Wynagrodzenia osobowe pracowników	105,64	101,64	96,21
		<b>4110</b>	Składki na ubezpieczenia społeczne	18,36	18,36	100,00
<b>900</b>			<b>GOSPODARKA KOMUNALNA I OCHRONA ŚRODOWISKA</b>	<b>1 266 559,35</b>	<b>552 335,60</b>	<b>43,61</b>
	<b>90001</b>		<b>Gospodarka ściekowa i ochrona wód</b>	<b>9 004,00</b>	<b>3 003,26</b>	<b>33,35</b>
		<b>4430</b>	Różne opłaty i składki	4,00	3,26	81,50
		<b>6230</b>	Dotacje celowe z budżetu na finansowanie lub dofinansowanie kosztów realizacji inwestycji i zakupów inwestycyjnych jednostek niezaliczanych do sektora finansów publicznych – dofinansowanie przydomowych oczyszczalni ścieków	9 000,00	3 000,00	33,33
	<b>90002</b>		<b>Gospodarka odpadami</b>	<b>778 158,00</b>	<b>359 787,33</b>	<b>46,24</b>
		<b>3020</b>	Wydatki osobowe niezaliczone do wynagrodzeń	132,00	131,37	99,52

1	2	3	4	5	6	7
		<b>4010</b>	Wynagrodzenia osobowe pracowników	21 723,02	10 264,52	47,25
		<b>4040</b>	Dodatkowe wynagrodzenie roczne	1 830,30	1 816,34	99,24
		<b>4110</b>	Składki na ubezpieczenia społeczne	4 027,62	1 552,61	38,55
		<b>4120</b>	Składki na Fundusz Pracy	577,06	221,52	38,39
		<b>4210</b>	Zakup materiałów i wyposażenia	3 500,00	1 187,40	33,93
		<b>4300</b>	Zakup usług pozostałych	746 368,00	344 613,57	46,17
	<b>90003</b>		<b>Oczyszczanie miasta i wsi</b>	<b>103 618,00</b>	<b>48 192,76</b>	<b>46,51</b>
		<b>4110</b>	Składki na ubezpieczenia społeczne	1 000,00	539,47	53,95
		<b>4170</b>	Wynagrodzenia bezosobowe	5 200,00	2 822,65	54,28
		<b>4210</b>	Zakup materiałów i wyposażenia	2 000,00	31,50	1,58
		<b>4300</b>	Zakup usług pozostałych: sprzątnięcie ulic, chodników i placów, wywóz nieczystości, wywóz z selektywnej zbiórki odpadów (szkło, papier, plastik) z terenu miasta i gminy	95 418,00	44 799,14	46,95
	<b>90004</b>		<b>Utrzymanie zieleni w miastach i gminach</b>	<b>30 080,00</b>	<b>14 374,73</b>	<b>47,79</b>
		<b>4110</b>	Składki na ubezpieczenia społeczne	1 030,00	299,69	29,10
		<b>4170</b>	Wynagrodzenia bezosobowe	6 000,00	1 563,09	26,05
		<b>4210</b>	Zakup materiałów i wyposażenia: ozdobnych krzewów i drzewek na zieleniach miejskich, paliwo, dekoracja świąteczna nakładka na choinkę	22 350,00	12 511,95	55,98
		<b>4300</b>	Zakup usług pozostałych: usługi w zakresie utrzymania zieleńców na terenie miasta	700,00	-	-
	<b>90015</b>		<b>Oświetlenie ulic, placów i dróg</b>	<b>182 926,35</b>	<b>86 897,22</b>	<b>47,50</b>
		<b>4210</b>	Zakup materiałów i wyposażenia	1 500,00	466,60	31,11
		<b>4260</b>	Zakup energii: oświetlenie ulic w mieście i na wsiach	90 000,00	60 291,46	66,99
		<b>4300</b>	Zakup usług pozostałych: konserwacja oświetlenia ulicznego	85 000,00	26 139,16	30,75
		<b>6050</b>	Wydatki inwestycyjne jednostek budżetowych	6 426,35	-	-
	<b>90095</b>		<b>Pozostała działalność</b>	<b>162 773,00</b>	<b>40 080,30</b>	<b>24,62</b>
		<b>3020</b>	Wydatki osobowe niezaliczone do wynagrodzeń - posiłki regeneracyjne, woda mineralna	2 500,00	417,56	16,70
		<b>4010</b>	Wynagrodzenia osobowe pracowników	5 500,00	536,19	9,75
		<b>4040</b>	Dodatkowe wynagrodzenie roczne	4 000,00	3 923,01	98,08
		<b>4110</b>	Składki na ubezpieczenia społeczne	8 450,00	4 532,93	53,64
		<b>4120</b>	Składki na Fundusz Pracy	1 450,00	766,65	52,87
		<b>4170</b>	Wynagrodzenia bezosobowe	23 200,00	14 783,67	63,72
		<b>4210</b>	Zakup materiałów i wyposażenia: na realizację zadań w ramach gospodarki komunalnej	11 450,00	7 338,60	64,09
		<b>4260</b>	Zakup energii	6 000,00	1 471,12	24,52
		<b>4280</b>	Zakup usług zdrowotnych: badania okresowe pracowników zatrudnionych w ramach robót publicznych	500,00	400,00	80,00

1	2	3	4	5	6	7
		<b>4300</b>	Zakup usług pozostałych związanych z realizacją zadań w ramach gospodarki komunalnej	12 561,24	2 464,37	19,62
		<b>4430</b>	Różne opłaty i składki - abonament za schronisko	3 000,00	1 074,90	35,83
		<b>4440</b>	Odpisy na zakładowy fundusz świadczeń socjalnych	3 161,76	2 371,30	75,00
		<b>6050</b>	Wydatki inwestycyjne jednostek budżetowych - Ścieżka wodno-edukacyjna nad jeziorem w Ińsku	81 000,00	-	-
<b>921</b>			<b>KULTURA I OCHRONA DZIEDZICTWA NARODOWEGO</b>	<b>392 429,55</b>	<b>179 617,38</b>	<b>45,77</b>
	<b>92109</b>		<b>Domy i ośrodki kultury, świetlice i kluby</b>	<b>299 729,55</b>	<b>162 518,61</b>	<b>54,22</b>
		<b>2480</b>	Dotacja podmiotowa z budżetu dla samorządowej instytucji kultury	187 800,00	92 524,53	49,27
		<b>4110</b>	Składki na ubezpieczenia społeczne	1 250,00	951,94	76,16
		<b>4170</b>	Wynagrodzenia bezosobowe	8 000,00	4 700,76	58,76
		<b>4210</b>	Zakup materiałów i wyposażenia	28 384,70	5 676,34	20,00
		<b>4260</b>	Zakup energii	45 210,00	39 273,83	86,87
		<b>4270</b>	Zakup usług remontowych	6 000,00	2 583,00	43,05
		<b>4300</b>	Zakup usług pozostałych	19 200,00	16 808,21	87,54
		<b>6050</b>	Wydatki inwestycyjne jednostek budżetowych - projektor	3 884,85	-	-
	<b>92116</b>		<b>Biblioteki</b>	<b>32 200,00</b>	<b>16 398,77</b>	<b>50,93</b>
		<b>2480</b>	Dotacja podmiotowa z budżetu dla samorządowej instytucji kultury	32 200,00	16 398,77	50,93
	<b>92120</b>		<b>Ochrona zabytków i opieka nad zabytkami</b>	<b>22 500,00</b>	-	-
		<b>4300</b>	Zakup usług pozostałych	14 000,00	-	-
		<b>6050</b>	Wydatki inwestycyjne jednostek budżetowych	8 500,00	-	-
	<b>92195</b>		<b>Pozostała działalność</b>	<b>38 000,00</b>	<b>700,00</b>	<b>1,84</b>
		<b>4300</b>	Zakup usług pozostałych	38 000,00	700,00	1,84
<b>926</b>			<b>KULTURA FIZYCZNA I SPORT</b>	<b>202 176,13</b>	<b>90 020,76</b>	<b>44,53</b>
	<b>92601</b>		<b>Obiekty sportowe</b>	<b>25 784,80</b>	<b>240,00</b>	<b>0,93</b>
		<b>6050</b>	Wydatki inwestycyjne jednostek budżetowych	25 784,80	240,00	0,93
	<b>92605</b>		<b>Zadania w zakresie kultury fizycznej i sportu</b>	<b>176 391,33</b>	<b>89 780,76</b>	<b>50,90</b>
		<b>2820</b>	Dotacja celowa z budżetu na finansowanie lub dofinansowanie zadań zleconych do realizacji stowarzyszeniom	105 000,00	60 000,00	57,14
		<b>4110</b>	Składki na ubezpieczenia społeczne	3 600,00	2 118,42	58,85
		<b>4120</b>	Składki na Fundusz pracy	200,00	-	-
		<b>4170</b>	Wynagrodzenia bezosobowe	24 000,00	14 378,92	59,91
		<b>4210</b>	Zakup materiałów i wyposażenia: zakup sprzętu sportowego, napojów chłodzących, środków piorących, uzupełnienie apteczki, nagród, oleju do kosiarki, itp.	9 700,00	2 047,89	21,11

1	2	3	4	5	6	7
		<b>4260</b>	Zakup energii i wody w budynku zaplecza sportowego	13 100,00	6 741,89	51,46
		<b>4300</b>	Zakup usług pozostałych: m.in. utrzymanie i konserwacja boiska miejskiego	12 791,33	4 493,64	35,13
		<b>6060</b>	Wydatki na zakupy inwestycyjne jednostek budżetowych	8 000,00	-	-
<b>OGÓŁEM WYDATKI</b>				<b>13 264 024,01</b>	<b>6 782 554,88</b>	<b>51,13</b>



**PLAN I WYKONANIE ZADAŃ Z ZAKRESU ADMINISTRACJI RZĄDOWEJ ORAZ INNYCH ZADAŃ ZLECONYCH GMINIE  
USTAWAMI  
za I półrocze 2017 roku  
według działów, rozdziałów, paragrafów klasyfikacji budżetowej  
- część opisowa**

Dział	Rozdział	Paragraf	Treść	Plan na 2017 rok	Wykonanie za I półrocze 2017 roku	%
1	2	3	4	5	6	7
<b>0 10</b>			<b>ROLNICTWO I ŁOWIECTWO</b>	<b>101 157,11</b>	<b>100 123,70</b>	<b>98,98</b>
	<b>0 1095</b>		<b>Pozostała działalność</b>	<b>101 157,11</b>	<b>100 123,70</b>	<b>98,98</b>
		<b>4110</b>	Składki na ubezpieczenia społeczne	239,58	239,58	100,00
		<b>4120</b>	Składki na Fundusz Pracy	34,15	34,15	100,00
		<b>4170</b>	Wynagrodzenia bezosobowe	1 393,74	1 393,74	100,00
		<b>4210</b>	Zakup materiałów i wyposażenia	25,50	5,24	20,55
		<b>4300</b>	Zakup usług pozostałych	270,50	270,50	100,00
		<b>4360</b>	Oplaty z tytułu zakupu usług telekomunikacyjnych	20,00	20,00	100,00
		<b>4430</b>	Różne opłaty i składki – z przeznaczeniem na zwrot części podatku akcyzowego zawartego w cenie oleju napędowego	99 173,64	98 160,49	98,98
<b>750</b>			<b>ADMINISTRACJA PUBLICZNA</b>	<b>21 036,00</b>	<b>8 869,08</b>	<b>42,16</b>
	<b>75011</b>		<b>Urzędy wojewódzkie</b>	<b>21 036,00</b>	<b>8 869,08</b>	<b>42,16</b>
		<b>4010</b>	Wynagrodzenia osobowe pracowników	17 593,25	7 641,23	43,43
		<b>4110</b>	Składki na ubezpieczenia społeczne	3 011,71	1 074,15	35,67
		<b>4120</b>	Składki na Fundusz Pracy	431,04	153,70	35,66
<b>751</b>			<b>URZĘDY NACZELNYCH ORGANÓW WŁADZY PAŃSTWOWEJ, KONTROLI I OCHRONY PRAWA ORAZ SĄDOWNICTWA</b>	<b>744,00</b>	-	-
	<b>75101</b>		<b>Urzędy naczelników organów władzy państwowej, kontroli i ochrony prawa</b>	<b>744,00</b>	-	-
		<b>4110</b>	Składki na ubezpieczenia społeczne	106,42	-	-
		<b>4120</b>	Składki na Fundusz Pracy	15,25	-	-
		<b>4170</b>	Wynagrodzenia bezosobowe	622,33	-	-
<b>852</b>			<b>POMOC SPOŁECZNA</b>	<b>15 020,90</b>	<b>8 399,80</b>	<b>55,92</b>
	<b>85213</b>		<b>Składki na ubezpieczenie zdrowotne opłacane za osoby pobierające niektóre świadczenia z pomocy społecznej oraz niektóre świadczenia rodzinne</b>	<b>14 000,00</b>	<b>7 975,26</b>	<b>56,97</b>
		<b>4130</b>	Składki na ubezpieczenie zdrowotne	14 000,00	7 975,26	56,97
	<b>85215</b>		<b>Dodatki mieszkaniowe</b>	<b>1 020,90</b>	<b>424,54</b>	<b>41,58</b>
		<b>3110</b>	Świadczenia społeczne: wypłata dodatków mieszkaniowych	1 000,70	416,22	41,59
		<b>4300</b>	Zakup usług pozostałych	20,20	8,32	41,19
<b>855</b>			<b>RODZINA</b>	<b>3 131 124,00</b>	<b>1 755 909,82</b>	<b>56,08</b>
	<b>85501</b>		<b>Świadczenie wychowawcze</b>	<b>1 833 000,00</b>	<b>1 023 337,20</b>	<b>55,83</b>

1	2	3	4	5	6	7
		<b>3110</b>	Świadczenia społeczne	1 805 505,00	1 009 994,20	55,94
		<b>4010</b>	Wynagrodzenia osobowe pracowników	21 240,00	10 620,00	50,00
		<b>4110</b>	Składki na ubezpieczenia społeczne	3 835,95	1 598,35	41,67
		<b>4120</b>	Składki na Fundusz Pracy	520,38	30,65	5,89
		<b>4300</b>	Zakup usług pozostałych	1 898,67	1 094,00	57,62
	<b>85502</b>		<b>Świadczenia rodzinne, świadczenie z funduszu alimentacyjnego oraz składki na ubezpieczenia emerytalne i rentowe z ubezpieczenia społecznego</b>	<b>1 294 000,00</b>	<b>728 452,62</b>	<b>56,29</b>
		<b>3110</b>	Świadczenia społeczne	1 255 180,00	708 263,42	56,43
		<b>4010</b>	Wynagrodzenia osobowe pracowników	20 560,22	8 296,32	40,35
		<b>4040</b>	Dodatkowe wynagrodzenie roczne	1 479,48	1 479,48	100,00
		<b>4110</b>	Składki na ubezpieczenia społeczne	3 567,84	1 576,94	44,20
		<b>4210</b>	Zakup materiałów i wyposażenia	2 500,00	1 226,31	49,05
		<b>4260</b>	Zakup energii	850,00	426,30	50,15
		<b>4300</b>	Zakup usług pozostałych	6 365,49	6 307,92	99,10
		<b>4360</b>	Opłaty z tytułu zakupu usług telekomunikacyjnych	750,00	431,30	57,51
		<b>4410</b>	Podróże służbowe krajowe	500,00	-	-
		<b>4440</b>	Odpisy na zakładowy fundusz świadczeń socjalnych	546,97	444,63	81,29
		<b>4700</b>	Szkolenia pracowników niebędących członkami korpusu służby cywilnej	1 700,00	-	-
	<b>85595</b>		<b>Pozostała działalność</b>	<b>4 124,00</b>	<b>4 120,00</b>	99,90
		<b>3110</b>	Świadczenia społeczne	4 000,00	4 000,00	100,00
		<b>4010</b>	Wynagrodzenia osobowe pracowników	105,64	101,64	96,21
		<b>4110</b>	Składki na ubezpieczenia społeczne	18,36	18,36	100,00
<b>OGÓLEM WYDATKI</b>				<b>3 269 082,01</b>	<b>1 873 302,40</b>	<b>57,30</b>

**WYKONANIE PLANOWANYCH WYDATKÓW  
ZWIĄZANYCH Z REALIZACJĄ ZADAŃ WYKONYWANYCH NA PODSTAWIE POROZUMIEŃ (UMÓW)  
MIĘDZY JEDNOSTKAMI SAMORZĄDU TERYTORIALNEGO  
za I półrocze 2017 roku**

1	2	3	4	5	z tego		z tego			11	12	13
					6	7	8	9	10			
Dział	Rozdział	Nazwa podziałki klasyfikacyjnej	Plan na 2017 rok	Wykonanie za I półrocze 2017 roku	Wydatki bieżące	Wymagrodzenia i składniki od nich należące	Wydatki związane z realizacją zadań statutowych	Dotacje na zadania bieżące	Swiadczona na rzecz osób fizycznych	Wydatki na programy finansowane z budżetów podmiotów z budżetu Unit Europejskiej oraz regionalnych funduszy strukturalnych	Wydatki majątkowe	%
600		<b>TRANSPORT I ŁĄCZNOŚĆ</b>	66 202,00	24 238,64	24 238,64	-	16 725,08	-	7 513,56	-	-	-
	60014	<b>Drogi publiczne powiatowe</b>	66 202,00	24 238,64	24 238,64	-	16 725,08	-	7 513,56	-	-	-
		Bieżące utrzymanie czystości oraz zabezpieczenie przejezdności w okresie zimowym, ulic powiatowych w mieście, w tym:	36 202,00	24 238,64	24 238,64	-	16 725,08	-	7 513,56	-	-	-
		<b>z dotacji Starostwa Powiatowego w Stargardzie</b>	25 100,00	12 552,00	12 552,00	-	5 038,44	-	7 513,56	-	-	-
		Wydatki inwestycyjne jednostek budżetowych - Czteryń chodnik	30 000,00	-	-	-	-	-	-	-	-	-
		<b>OGÓLEM</b>	66 202,00	24 238,64	24 238,64	-	16 725,08	-	7 513,56	-	-	-

**PLAN I WYKONANIE WYDATKÓW BUDŻETU GMINY**  
(ogółem)

za I półrocze 2017 rok

w podziale na działy, rozdziały klasyfikacji budżetowej z wyodrębnieniem na wydatki bieżące i majątkowe

1	2	3	4	5	WYDATKI BIEŻĄCE						Z tego:						
					7	8	9	10	11	12	13	14	15	16	17	18	
PLAN WYDATKÓW NA 2016 ROK				WYKONANIE ZA I PÓŁROCZE 2017 ROKU	WYDATKI BIEŻĄCE						WYDATKI MAJĄTKOWE						
					7	8	9	10	11	12	13	14	15	16	17	18	
					Wynagrodzenia i składki od nich naliczane	Wydatki związane z realizacją zadań statutowych	Dotacje na zadania bieżące	Swiadczenia na rzecz osób fizycznych	Wydatki na programy finansowane z udziałem środków pochodzących z budżetu Unii Europejskiej oraz niepodlegających zwrotowi z tytułu przekazania do budżetu państwa w ramach EFTA	Wydatki z tytułu poręczeń i gwarancji	wydatki na obsługę długu	Wydatki majątkowe	Investycje i zakupy inwestycyjne	w tym:	Zakup i objęcie akcji i udziałów	Wnieście wkładów do spółek prawa handlowego	
														Na programy finansowane z udziałem środków o wyjątkowym charakterze w art. 5 ust. 1 pkt 2 i w przepisach wykonawczych zrealizowanych w ramach samorządowego terytorialnego			
0 10	ROLNICTWO I LEŚNICTWO		127 152,28	106 377,64	1 667,47	104 710,17	-	-	-	-	-	-	-	-	-	-	-
0 1030	lasy i rębiny		11 800,00	6 253,94	-	6 253,94	-	-	-	-	-	-	-	-	-	-	-
0 1095	Pososta działalność		115 352,28	100 123,70	1 667,47	38 456,23	-	-	-	-	-	-	-	-	-	-	-
0 20	LEŚNICTWO		2 915,00	2 914,81	-	2 914,81	-	-	-	-	-	-	-	-	-	-	-
0 2095	Pososta działalność		2 915,00	2 914,81	-	2 914,81	-	-	-	-	-	-	-	-	-	-	-
600	TRANSPORT		107 442,35	51 777,47	-	45 873,47	-	-	-	-	-	5 904,00	-	-	-	-	-
60013	Drogi publiczne wojewódzkie		2 000,00	1 475,06	-	1 475,06	-	-	-	-	-	-	-	-	-	-	-
60014	Drogi publiczne powiatowe		66 202,00	24 238,64	-	24 238,64	-	-	-	-	-	-	-	-	-	-	-
60016	Drogi publiczne gminne		39 240,35	26 063,77	-	20 159,77	-	-	-	-	-	-	-	-	-	-	-
630	TURYSTYKA		39 500,00	2 810,86	-	2 810,86	-	-	-	-	-	-	-	-	-	-	-
63095	Pososta działalność		39 500,00	2 810,86	-	2 810,86	-	-	-	-	-	-	-	-	-	-	-
700	GOSPODARKA MIEJSKANOVA		58 000,00	30 784,83	-	30 784,83	-	-	-	-	-	-	-	-	-	-	-
70005	Gospodarka gruntami i nieruchomościami		10 000,00	7 940,00	-	7 940,00	-	-	-	-	-	-	-	-	-	-	-
70095	Pososta działalność		48 000,00	22 844,83	-	22 844,83	-	-	-	-	-	-	-	-	-	-	-
710	DZIAŁALNOŚĆ USŁUGOWA		144 919,97	38 020,53	-	38 020,53	-	-	-	-	-	-	-	-	-	-	-
71004	Plany zagospodarowania przestrzennego		74 000,00	13 108,01	-	13 108,01	-	-	-	-	-	-	-	-	-	-	-
71012	Zadania z zakresu geodezji i kartografii		17 600,00	4 800,00	-	4 800,00	-	-	-	-	-	-	-	-	-	-	-
71035	Cmentarze		50 819,97	19 452,52	-	19 452,52	-	-	-	-	-	-	-	-	-	-	-
71095	Pososta działalność		2 500,00	660,00	-	660,00	-	-	-	-	-	-	-	-	-	-	-
750	ADMINISTRACJA PUBLICZNA		1 728 623,58	921 584,32	-	921 584,32	-	-	-	-	-	-	-	-	-	-	-
75011	Urzędy wojewódzkie		23 987,00	10 461,10	-	10 461,10	-	-	-	-	-	-	-	-	-	-	-
75022	Rady Gmin		68 500,00	35 916,88	-	35 916,88	-	-	-	-	-	-	-	-	-	-	-
75023	Urzędy Gmin		1 500 126,58	831 336,68	-	831 336,68	-	-	-	-	-	-	-	-	-	-	-
75045	Komisje poborowe		150,00	95,88	-	95,88	-	-	-	-	-	-	-	-	-	-	-
75075	Promocja Jednostek samorządu terytorialnego		2 000,00	-	-	-	-	-	-	-	-	-	-	-	-	-	-

1	2	3	4	5	6	WYDATKI BIEŻĄCE				Z tego:								
						7	8	9	10	11	12	13	14	15	16	17	18	
R O Z D I A Ł		NAZWA PODZIAKI KLASYFIKACJI BUDŻETOWEJ	PLAN WYDATKÓW NA 2016 ROK	WYKONANIE ZA I półrocze 2017 roku	WYDATKI BIEŻĄCE	Wynagrodzenia i składki od nich naliczane	Wydatki związane z realizacją zadań statutowych	Dotacje na zadania bieżące	Świadczenia na rzecz osób fizycznych	Wydatki na programy finansowane z udziałem środków pochodzących z Unii Europejskiej oraz innych podobnych źródeł z pomocy udzielonej przez państwa członkowskie Unii Europejskiej w ramach Funduszy Europejskich	Wydatki z tytułu porceń i gwarancji	Wydatki na obsługę długu	Wydatki majątkowe	Wydatki inwestycyjne	w tym:	Zakup i objęcie akcji i udziałów	Wnieście wkładów do spółek prawa handlowego	
75095		Pozostała działalność	133 860,00	43 773,78	43 773,78	8 003,45	21 563,71	760,00	13 098,00	348,62								
751		URZĘDY NACZELNYCH ORGANÓW WŁADZY WYKONAWCZEJ, KONTROLI I OCHRONA PRAWA ORAZ SĄDOWNICTWA	744,00															
75101		Urzędy naczelnych organów władzy wykonawczej, kontroli i ochrony prawa	744,00															
754		BEZPIECZEŃSTWO PUBLICNE I OCHRONA PRZECIWPÓŻAROWA	77 850,00	40 817,12	40 817,12	10 031,08	21 157,27		9 628,77									
75404		Komandy wojewódzkie Policji	5 000,00															
75412		Ochronnice Straży Pożarnej	72 850,00	40 817,12	40 817,12	10 031,08	21 157,27		9 628,77									
757		OBŚLUGA DŁUGU PUBLICZNEGO	70 000,00	31 258,23	31 258,23							31 258,23						
75702		Obsługa papierów kredytów i pożyczek jednostek samorządu terytorialnego	70 000,00	31 258,23	31 258,23							31 258,23						
758		RÓŻNE ROZLICZENIA	58 000,00															
75818		Rezerwy ogólne i celowe	58 000,00															
801		OSWIATA I WYCHOWANIE	4 422 994,00	2 283 096,80	2 283 096,80	1 708 074,68	439 039,28	49 003,36	86 979,48									
80101		Skolony podzawansowy	2 483 437,00	1 284 163,94	1 284 163,94	1 045 333,24	190 793,60		48 037,10									
80103		Odzieży przedszkolne w szkołach podstawowych	131 578,00	60 876,50	60 876,50	37 054,64	21 676,26		2 145,60									
80104		Inne formy wychowania przedszkolnego	113 398,00	44 322,65	44 322,65	29 800,46	12 510,03		2 012,16									
80106		Inne formy wychowania przedszkolnego	90 422,00	49 003,36	49 003,36			49 003,36										
80110		Gimnazja	1 085 907,00	607 121,88	607 121,88	506 822,94	68 748,47		31 550,47									
80113		Dawozzenie uczniów do szkół	212 781,00	129 738,80	129 738,80		129 738,80											
80146		Dokształcanie i doskonalenie nauczycieli	15 063,00	4 337,55	4 337,55		4 337,55											
80149		Kwalifikacja zaradki i specjalistycznej kadry w przedsiębiorstwach, oddziałach produkcyjnych w szkołach podstawowych i gimnazjach produkcyjnych	71 162,00	29 115,24	29 115,24	25 090,48	4 024,76											



1	2	3	4	5	6	WYDATKI BIEŻĄCE				7	8	9	10	11	12	13	14	15	16	17	18	
						Wynagrodzenia i składki od nich naliczane	wydatki związane z realizacją zadań statutowych	Dotacje na zadania bieżące	Świadczenia na rzecz osób fizycznych													Wydatki z tytułu porceń i gwarancji
80150	Realizacja zadań	Realizacja zadań	144 011,00	74 416,88	74 416,88	63 972,92	7 209,81	2 741,10	32 119,00	3 234,15												
80195	Pozostała działalność		75 235,00	-	-	-	-	-	-	-	-	-	-	-	-	-	-	-	-	-	-	-
851	OCHRONA ZDROWIA		76 400,00	40 047,57	40 047,57	5 187,47	2 741,10	32 119,00														
85153	Zwalczanie narkotyków		1 000,00	-	-	-	-	-	-	-	-	-	-	-	-	-	-	-	-	-	-	-
85154	Przeciwdziałanie alkoholizmowi		74 400,00	40 047,57	40 047,57	5 187,47	2 741,10	32 119,00														
85195	Pozostała działalność		1 000,00	-	-	-	-	-	-	-	-	-	-	-	-	-	-	-	-	-	-	-
852	POMOC SPOŁECZNA		1 102 827,32	515 227,45	515 227,45	126 702,73	199 747,77	168 776,95														
85202	Domy pomocy społecznej		348 614,50	160 254,25	160 254,25	-	160 254,25	-	-	-	-	-	-	-	-	-	-	-	-	-	-	-
85213	Składki na ubezpieczenie zdrowotne opłacone za niepełnosprawnych i niepełnoletnich świadczeniobiorców		35 000,00	16 039,07	16 039,07	-	16 039,07	-	-	-	-	-	-	-	-	-	-	-	-	-	-	-
85214	Zasiłki okresowe, celowe i pomoc w naturze oraz składki na ubezpieczenia emerytalne i rentowe		76 000,00	29 090,02	29 090,02	-	-	-	-	-	-	-	-	-	-	-	-	-	-	-	-	-
85215	Dodatki mieszkaniowe		36 020,90	6 576,77	6 576,77	-	8,32	-	-	-	-	-	-	-	-	-	-	-	-	-	-	-
85216	Zasiłki stałe		169 000,00	116 747,84	116 747,84	-	-	-	-	-	-	-	-	-	-	-	-	-	-	-	-	-
85219	Środki Pomocy Społecznej		331 159,52	147 592,73	147 592,73	123 846,60	23 446,13	300,00	-	-	-	-	-	-	-	-	-	-	-	-	-	-
85228	Usługi opiekuńcze i specjalistyczne usługi opiekuńcze		16 528,40	2 856,13	2 856,13	2 856,13	-	-	-	-	-	-	-	-	-	-	-	-	-	-	-	-
85230	Pomoc w zakresie dozwolona		89 000,00	36 070,64	36 070,64	-	-	-	-	-	-	-	-	-	-	-	-	-	-	-	-	-
85295	Pozostała działalność		1 504,00	-	-	-	-	-	-	-	-	-	-	-	-	-	-	-	-	-	-	-



1	2	3	4	5	6	7	8	9	10	11	12	13	14	15	16	17	18
92605	Zadania w zakresie kultury fizycznej i sportu	NAZWA PODZIAŁKI KLASYFIKACJI BUDŻETOWEJ	PLAN WYDATKÓW NA 2016 ROK	WYKONANIE ZA I półrocze 2017 roku	WYDATKI BIEŻĄCE	Wynagrodzenia i składniki od nich należane	wydatki związane z realizacją zadań statutowych	Dotacje na zadania bieżące	Świadczenia na rzecz osób fizycznych	wydatki na programy finansowane z udziałem środków, o których mowa w art. 5 ust. 1 pkt 2 i 3, w szczególności z budżetów jednostek samorządu terytorialnego	Wydatki z tytułu porceń i gwarancji	wydatki na obsługę długu	Wydatki majątkowe	inwestycje i zakupy inwestycyjne	w tym:	Zakup i objęcie akcji i udziałów	Whiesienie wkładów do spółek prawa handlowego
			176 391,33	89 780,76	89 780,76	16 497,34	13 283,42	60 000,00									
<b>RAZEM</b>			<b>13 264 024,01</b>	<b>6 782 554,88</b>	<b>6 773 410,88</b>	<b>2 611 441,28</b>	<b>1 779 811,31</b>	<b>250 805,66</b>	<b>2 099 744,78</b>	<b>349,62</b>	<b>-</b>	<b>31 258,23</b>	<b>9 144,00</b>				







1	2	3	4	5	WYDATKI BIEŻĄCE								10	11	12	13	14	Z tego:		18	
					6	7	8	9	10	11	12	13						14	15		16
PLAN WYDATKÓW NA 2017 ROK		WYKONANIE ZA I półrocze 2017 roku												w tym:		Wnieście wkładów do spółek prawa handlowego					
NAZWA PODZIAŁKI KLASYFIKACJI BUDŻETOWEJ		WYDATKI ZWIĄZANE Z REALIZACJĄ												Wnieście wkładów do spółek prawa handlowego							
80149	Realizacja zadań wymagających stosowania specjalnej organizacji nauki i metod pracy dla dzieci w przedszkolach, oddziałach przedszkolnych w szkołach podstawowych i innych formach wychowania przedszkolnego	71 162,00	29 115,24	29 115,24	29 115,24	25 090,48	4 024,76														
80150	Realizacja zadań wymagających stosowania specjalnej organizacji nauki i metod pracy dla dzieci i młodzieży w szkołach podstawowych, gimnazjach, liceach ogólnokształcących, liceach profilowanych i szkołach zawodowych oraz szkołach artystycznych	144 011,00	74 416,88	74 416,88	74 416,88	63 972,92	7 209,81														
80195	Pozostała działalność	75 235,00	-	-	-	-	-	-	-	-	-	-	-	-	-	-	-	-	-	-	-
851	OCHRONA ZDROWIA	76 400,00	40 047,57	40 047,57	40 047,57	5 187,47	2 741,10	32 119,00													
85153	Zwalczanie narkomanii	1 000,00	-	-	-	-	-	-	-	-	-	-	-	-	-	-	-	-	-	-	-
85154	Przeciwdziałanie alkoholizmowi	74 400,00	40 047,57	40 047,57	40 047,57	5 187,47	2 741,10	32 119,00													
85195	Pozostała działalność	1 000,00	-	-	-	-	-	-	-	-	-	-	-	-	-	-	-	-	-	-	-
852	POMOC SPOŁECZNA	1 087 806,42	506 827,65	506 827,65	506 827,65	136 702,73	191 764,19	188 360,73													
85202	Domy pomocy społecznej	348 614,50	160 254,25	160 254,25	160 254,25	-	160 254,25	-	-	-	-	-	-	-	-	-	-	-	-	-	-
85213	Składki na ubezpieczenie zdrowotne opłacane za osoby pobierające niektóre świadczenia z pomocy społecznej, niektóre świadczenia rodzinne oraz za osoby uczestniczące w zajęciach w centrum integracji społecznej.	21 000,00	8 063,81	8 063,81	8 063,81	-	8 063,81	-	-	-	-	-	-	-	-	-	-	-	-	-	-
85214	Zasiłki okresowe, całowe i pomoc w naturze oraz składki na ubezpieczenia emerytalne i rentowe	76 000,00	29 090,02	29 090,02	29 090,02	-	-	-	-	-	-	-	-	-	-	-	-	-	-	-	-
85215	Dodatki mieszkaniowe	35 000,00	6 152,23	6 152,23	6 152,23	-	-	-	-	-	-	-	-	-	-	-	-	-	-	-	-

R O Z D Z I A Ł	R O Z D Z I A Ł	NAZWA PODZIAŁKI KLASYFIKACJI BUDŻETOWEJ	PLAN WYDATKÓW NA 2017 ROK	WYKONANIE ZA I półrocze 2017 roku	WYDATKI BIEŻĄCE							Z tego:					
					4	5	6	7	8	9	10	11	12	13	14	15	16
1	2	3	4	5	6	7	8	9	10	11	12	13	14	15	16	17	18
85216	Zasłki stole		169 000,00	116 747,84	116 747,84	-	-	-	116 747,84	-	-	-	-	-	-	-	-
85219	Ośrodki Pomocy Społecznej		331 159,52	147 592,73	147 592,73	123 846,60	23 446,13	-	300,00	-	-	-	-	-	-	-	-
85228	Usługi opiekuńcze i specjalistyczne usługi opiekuńcze		16 528,40	2 856,13	2 856,13	2 856,13	-	-	-	-	-	-	-	-	-	-	-
85230	Pomoc w zakresie żywienia		89 000,00	36 070,64	36 070,64	-	-	-	36 070,64	-	-	-	-	-	-	-	-
85295	Pozostała działalność		1 504,00	-	-	-	-	-	-	-	-	-	-	-	-	-	-
854	EDUKACYJNA OPIEKA WYCHOWAWCZA		31 977,00	31 975,00	31 975,00	31 975,00	-	-	31 975,00	-	-	-	-	-	-	-	-
85415	Pomoc materialna dla uczniów		31 977,00	31 975,00	31 975,00	31 975,00	-	-	31 975,00	-	-	-	-	-	-	-	-
855	RODZINA		222 389,45	107 978,69	107 978,69	14 394,82	93 583,87	-	-	-	-	-	-	-	-	-	-
85501	Świadczenie wychowawcze		3 500,00	-	-	-	-	-	-	-	-	-	-	-	-	-	-
85502	Świadczenie rodzinne, świadczenie z funduszu alimentacyjnego oraz składki na ubezpieczenia emerytalne i rentowe z ubezpieczenia społecznego		25 154,51	12 465,89	12 465,89	12 021,26	444,63	-	-	-	-	-	-	-	-	-	-
85504	Wspieranie rodziny		18 824,66	2 892,29	2 892,29	2 373,56	518,73	-	-	-	-	-	-	-	-	-	-
85508	Rodziny zastępcze		4 671,48	2 310,00	2 310,00	-	2 310,00	-	-	-	-	-	-	-	-	-	-
85510	Działalność placówek opiekuńczo-wychowawczych		169 236,83	90 310,51	90 310,51	-	90 310,51	-	-	-	-	-	-	-	-	-	-
900	GOSPODARKA KOMUNALNA I OCHRONA ŚRODOWISKA		1 266 559,35	552 335,60	549 335,60	43 623,34	505 164,33	-	546,93	-	-	-	3 000,00	-	-	-	-
90001	Gospodarka ściekowa i ochrona wód		9 004,00	3 003,26	3 003,26	-	3 003,26	-	-	-	-	-	3 000,00	-	-	-	-
90002	Gospodarka odpadami		778 158,00	359 787,33	359 787,33	13 854,99	345 800,97	-	131,37	-	-	-	-	-	-	-	-
90003	Oczyszczanie miast i wsi		103 618,00	48 192,76	48 192,76	3 362,12	44 830,64	-	-	-	-	-	-	-	-	-	-
90004	Utrzymanie zieleni w miastach i gminach		30 080,00	14 374,73	14 374,73	1 862,78	12 511,95	-	-	-	-	-	-	-	-	-	-
90015	Oświetlenie ulic, placów i dróg		182 926,35	86 897,22	86 897,22	-	86 897,22	-	-	-	-	-	-	-	-	-	-
90095	Pozostała działalność		162 773,00	40 080,30	40 080,30	24 542,45	15 120,29	-	417,56	-	-	-	-	-	-	-	-

1	2	3	4	5	6	7	8	9	10	11	12	13	14	z tego:			15
														16	17	18	
1	2	3	4	5	6	7	8	9	10	11	12	13	14	16	17	18	
PLAN WYDATKÓW NA 2017 ROK	WYKONANIE ZA I półrocze 2017 roku	WYDATKI BIEŻĄCE	WYDATKI związane z realizacją zadań stałowych	Dotacje na zadania bieżące	Świadczenia na rzecz osób fizycznych	Wydatki na programy finansowane z udziałem środków z Europejskiego Funduszu Regionalnego w ramach Regionalnego Programu Operacyjnego "Wzrost i Pracę" z wyłączeniem wydatków na realizację zadań z zakresu pomocy społecznej	Wydatki z tytułu porcech i gwarancji	wydatki na obsługę długu	Wydatki majątkowe	inwestycje i zakupy inwestycyjne	w tym:	Zakup i objęcie akcji/ udziałów	Wnieście wkładów do spółek prawa handlowego				
921	392 429,55	179 617,38	179 617,38	5 652,70	65 041,38	108 923,30											
	299 729,55	162 518,61	162 518,61	5 652,70	64 341,38	92 524,53											
92109																	
92116	32 200,00	16 398,77	16 398,77			16 398,77											
92120	22 500,00																
92195	38 000,00	700,00	700,00		700,00												
926	202 176,13	90 020,76	89 780,76	16 497,34	13 283,42	60 000,00							240,00				
92601	25 784,80	240,00	240,00											240,00			
92605	176 391,33	89 780,76	89 780,76	16 497,34	13 283,42	60 000,00											
	9 994 942,00	4 909 252,48	4 900 108,48	2 577 183,99	1 663 441,04	250 805,66	377 070,94	348,62	31 258,23	9 144,00							





**WYKONANIE DOTACJI CELOWYCH**  
**udzielonych z budżetu Gminy Ińsko**  
**na zadania własne gminy realizowane przez podmioty**  
**nienależące do sektora finansów publicznych**  
**w I półroczu 2017 roku**

Dział	Rozdział	5	Rodzaj dotacji	Plan na rok 2017	Wykonanie za I półrocze 2017 roku	%
1	2	3	4	5	6	7
754			<b>BEZPIECZEŃSTWO PUBLICZNE I OCHRONA PRZECIWPOŻAROWA</b>	<b>7 000,00</b>	-	-
	75412		<b>Ochotnicze straże pożarne</b>	<b>7 000,00</b>	-	-
		2820	Dotacja celowa z budżetu na finansowanie lub dofinansowanie zadań zleconych do realizacji stowarzyszeniom - dofinansowanie do zakupu ubrań dla OSP w Ińsku przeznaczonych do działań ratowniczo-gaśniczych	7 000,00	-	-
851			<b>OCHRONA ZDROWIA</b>	<b>60 000,00</b>	<b>32 119,00</b>	<b>53,53</b>
	85154		<b>Przeciwdziałanie alkoholizmowi</b>	<b>60 000,00</b>	<b>32 119,00</b>	<b>53,53</b>
		2820	Dotacja celowa z budżetu na finansowanie lub dofinansowanie zadań zleconych do realizacji stowarzyszeniom - w zakresie przeciwdziałania patologii społecznej w środowisku	60 000,00	32 119,00	53,53
900			<b>GOSPODARKA KOMUNALNA I OCHRONA ŚRODOWISKA</b>	<b>9 000,00</b>	<b>3 000,00</b>	<b>33,33</b>
	90001		Gospodarka ściekowa i ochrona wód	9 000,00	3 000,00	33,33
		6230	Dotacje celowe z budżetu na finansowanie lub dofinansowanie kosztów realizacji inwestycji i zakupów inwestycyjnych jednostek niezaliczanych do sektora finansów publicznych	9 000,00	3 000,00	33,33
926			<b>KULTURA FIZYCZNA</b>	<b>105 000,00</b>	<b>60 000,00</b>	<b>57,14</b>
	92605		<b>Zadania w zakresie kultury fizycznej i sportu</b>	<b>105 000,00</b>	<b>60 000,00</b>	<b>57,14</b>
		2820	Dotacja celowa z budżetu na finansowanie lub dofinansowanie zadań zleconych do realizacji stowarzyszeniom	105 000,00	60 000,00	57,14
<b>RAZEM</b>				<b>181 000,00</b>	<b>95 119,00</b>	<b>52,55</b>

**WYKONANIE DOTACJI CELOWYCH**  
**udzielonych z budżetu Gminy Ińsko**  
**na zadania własne gminy realizowane przez jednostki**  
**należące do sektora finansów publicznych**  
**w półroczu 2017 roku**

Dział	Rozdział	§	Rodzaj dotacji	Plan na rok 2017	Wykonanie za I półrocze 2017 roku	%
1	2	3	4	5	6	7
750			<b>ADMINISTRACJA PUBLICZNA</b>	1 760,00	760,00	43,18
	75023		Urzędy gmin (miast i miast na prawach powiatu)	1 000,00	-	-
		2710	Dotacja celowa na pomoc finansową udzielaną między jednostkami samorządu terytorialnego na dofinansowanie własnych zadań bieżących	1 000,00	-	-
	75095		Pozostała działalność	760,00	760,00	100,00
		2310	Dotacja celowe przekazane gminie na zadania bieżące realizowane na podstawie porozumień (umów) między jednostkami samorządu terytorialnego	760,00	760,00	100,00
<b>Ogółem</b>				<b>1 760,00</b>	<b>760,00</b>	<b>43,18</b>



**WYKONANIE DOTACJI PODMIOTOWYCH**  
udzielonych z budżetu Gminy Ińsko na zadania własne gminy realizowane przez podmioty nienależące do sektora  
finansów publicznych  
w I półroczu 2017 roku

Dział	Rozdział	§	Rodzaj dotacji	Plan na rok 2017	Wykonanie za I półrocze 2017 roku	%
1	2	3	4	5	6	7
801			<b>OŚWIATA I WYCHOWANIE</b>	<b>90 422,00</b>	<b>49 003,36</b>	<b>54,19</b>
	80106		Inne formy wychowania przedszkolnego	90 422,00	49 003,36	54,19
		2590	Dotacja podmiotowa z budżetu dla publicznej jednostki systemu oświaty prowadzonej przez osobę prawną inną niż jednostka samorządu terytorialnego lub przez osobę fizyczną	90 422,00	49 003,36	54,19
<b>Ogółem</b>				<b>90 422,00</b>	<b>49 003,36</b>	<b>54,19</b>

**WYKONANIE DOTACJI PODMIOTOWYCH**  
**udzielonych z budżetu Gminy Ińsko**  
**dla samorządowej instytucji kultury**  
**w 2017 roku**

Dział	Rozdział	§	Rodzaj dotacji	Plan na 2017rok	Wykonanie za I półrocze 2017 rok	%
1	2	3	4	5	6	7
921			Kultura i ochrona dziedzictwa narodowego	220 000,00	108 923,30	49,51
	92109		Domy i ośrodki kultury, świetlice i kluby	187 800,00	92 524,53	49,27
		2480	Dotacja podmiotowa z budżetu dla samorządowej Instytucji kultury - Ińskie Centrum Kultury	187 800,00	92 524,53	49,27
	92116		Biblioteki	32 200,00	16 398,77	50,93
		2480	Dotacja podmiotowa z budżetu dla samorządowej Instytucji kultury - Ińskie Centrum Kultury	32 200,00	16 398,77	50,93
<b>Ogółem</b>				<b>220 000,00</b>	<b>108 923,30</b>	<b>49,51</b>

**WYKONANIE ZADAŃ INWESTYCYJNYCH ZREALIZOWANYCH Z BUDŻETU GMINY  
w I półroczu 2017 roku**

Dział	Rozdział	§	Treść	Plan na 2017 rok	Wykonanie za I półrocze 2017 roku	%
1	2	3	4	5	6	7
600			<b>TRANSPORT I ŁĄCZNOŚĆ</b>	<b>35 904,00</b>	<b>5 904,00</b>	<b>16,44</b>
	60014		Drogi publiczne powiatowe	30 000,00	-	-
		6050	Wydatki inwestycyjne jednostek budżetowych - chodnik Czertyń	30 000,00	-	-
	60016		Drogi publiczne gminne	5 904,00	5 904,00	100,00
		6050	Wydatki inwestycyjne jednostek budżetowych - dokumentacja droga Storkowo	5 904,00	5 904,00	100,00
754			<b>BEZPIECZEŃSTWO PUBLICZNE I OCHRONA PRZECIWOŻAROWA</b>	<b>5 000,00</b>	-	-
	75404		Komendy wojewódzkie Policji	5 000,00	-	-
		6170	Wpłaty jednostek na państwowy fundusz celowy na finansowanie lub dofinansowanie zadań inwestycyjnych - dofinansowanie do samochodu dla policji	5 000,00	-	-
900			<b>GOSPODARKA KOMUNALNA I OCHRONA ŚRODOWISKA</b>	<b>96 426,35</b>	<b>3 000,00</b>	<b>3,11</b>
	90001		Gospodarka ściekowa i ochrona wód	9 000,00	3 000,00	33,33
		6230	Dotacje celowe z budżetu na finansowanie lub dofinansowanie kosztów realizacji inwestycji i zakupów inwestycyjnych jednostek nie zaliczanych do sektora finansów publicznych- przydomowe oczyszczalnie ścieków	9 000,00	3 000,00	33,33
	90015		Oświetlenie ulic, placów i dróg	6 426,35	-	-
		6050	Wydatki inwestycyjne jednostek budżetowych - oświetlenie Granica Fundusz sołecki	6 426,35	-	-
	90095		Pozostała działalność	81 000,00	-	-
		6050	Wydatki inwestycyjne jednostek budżetowych - Wodna ścieżka edukacyjna- jezioro Ińsko	81 000,00	-	-
921			<b>KULTURA I OCHRONA DZIEDZICTWA NARODOWEGO</b>	<b>12 384,85</b>	-	-
	92109		Domy i ośrodki kultury, świetlice i kluby	3 884,85	-	-
		6050	Wydatki inwestycyjne jednostek budżetowych - projektor do kina	3 884,85	-	-
	92120		Ochrona zabytków i opieka nad zabytkami	8 500,00	-	-
		6050	Wydatki inwestycyjne jednostek budżetowych - mur obronny	8 500,00	-	-
926			<b>KULTURA FIZYCZNA</b>	<b>33 784,80</b>	<b>240,00</b>	<b>0,71</b>
	92601		Obiekty sportowe	25 784,80	240,00	0,93
		6050	Wydatki inwestycyjne jednostek budżetowych PLAC ZABAW LINÓWKO	25 784,80	240,00	0,93
	92605		Zadania w zakresie kultury fizycznej	8 000,00	-	-
		6060	Wydatki na zakupy inwestycyjne jednostek budżetowych - traktorek do koszenia FUNDUSZ SOLECKI	8 000,00	-	-
<b>OGÓLEM WYDATKI</b>				<b>183 500,00</b>	<b>9 144,00</b>	<b>4,98</b>

**WYDATKI BUDŻETU GMINY**  
**związane z realizacją Gminnego Programu Profilaktyki i Rozwiązywania Problemów Alkoholowych i Zwalczania Narkomanii**  
**za I półrocze 2017 roku**

DZIAŁ	ROZDZIAŁ	NAZWA PODZIAŁKI KLASYFIKACJI BUDŻETOWEJ	PLAN WYDATKÓW OGÓŁEM w 2017 roku	WYKONANIE ZA I PÓŁROCZE 2017 ROKU	z tego: WYDATKI BIEŻĄCE					WYDATKI MAJĄTKOWE	
					Ogółem	Wynagrodzenia i pochodne od wynagrodzeń	Dotacje na zadania bieżące	Wydatki związane z realizacją zadań statutowych	w tym:		
									7		8
5	6	7	8	9	10	11	12				
851		OCHRONA ZDROWIA	75 400,00	40 047,57	40 047,57	5 187,47	32 119,00	2 741,10	-	-	
	85153	Zwalczanie narkomanii	1 000,00	-	-	-	-	-	-	-	
	85154	Przeciwdziałanie alkoholizmowi	74 400,00	40 047,57	40 047,57	5 187,47	32 119,00	2 741,10	-	-	
		<b>OGÓŁEM</b>	<b>75 400,00</b>	<b>40 047,57</b>	<b>40 047,57</b>	<b>5 187,47</b>	<b>32 119,00</b>	<b>2 741,10</b>	<b>-</b>	<b>-</b>	

**WYDATKI BUDŻETU GMINY**  
**związane z realizacją zadań z zakresu utrzymania porządku i czystości**  
**za I półrocze 2017 roku**

DZIAŁ	ROZDZIAŁ	NAZWA PODZIAŁKI KLASYFIKACJI BUDŻETOWEJ	PLAN WYDATKOW OGÓŁEM w 2017 roku	WYKONANIE ZA I PÓŁROCZE 2017 ROKU	z tego: WYDATKI BIEŻĄCE						WYDATKI MAJĄTKOWE
					Ogółem	w tym:	Dotacje na zadania bieżące	Wydatki związane z realizacją zadań statutowych	WYDATKI BIEŻĄCE		
									wynagrodzenia i pochodne od wynagrodzeń	świadczenia na rzecz osób fizycznych	
1	2	3	4	5	6	7	8	9	10		
900		Gospodarka komunalna i ochrona środowiska	844 986,00	405 120,34	405 120,34	17 217,11	-	-	387 771,86	-	
	90002	Gospodarka odpadami	741 368,00	356 927,58	356 927,58	13 854,99	131,37	-	342 941,22	-	
	90003	Oczyszczanie miast i wsi	103 618,00	48 192,76	48 192,76	3 362,12	-	-	44 830,64	-	
		<b>OGÓŁEM</b>	<b>844 986,00</b>	<b>405 120,34</b>	<b>405 120,34</b>	<b>17 217,11</b>			<b>387 771,86</b>		

**WYDATKI BUDŻETU GMINY**  
związane z realizacją zadań z zakresu ochrony środowiska  
za I półrocze 2017 roku

DZIAŁ	ROZDZIAŁ	NAZWA PODZIAŁEKI KLASYFIKACJI BUDŻETOWEJ	PLAN WYDATKÓW OGÓŁEM w 2017 roku	WYKONANIE ZA I PÓŁROCZE 2017 ROKU	z tego:						WYDATKI MAJĄTKOWE	
					Ogółem	WYDATKI BIEŻĄCE						Wydanki związane z realizacją zadań statutowych
						W tym:	Wynagrodzenia i pochodne od wynagrodzeń	swiadczenia na rzecz osób fizycznych	Dotacje na zadania bieżące	10		
1	2	3	4	5	6	7	8	9	10			
900			44 084,00	20 237,74	17 237,74	1 862,78	-	-	15 374,96	3 000,00		
	90001	Gospodarka ściekowa i ochrona wód	9 004,00	3 003,26	3,26	-	-	-	3,26	3 000,00		
	90002	Gospodarka odpadami	5 000,00	2 859,75	2 859,75	-	-	-	2 859,75	-		
	90004	Utrzymanie zieleni w miastach i gminach	30 080,00	14 374,73	14 374,73	1 862,78	-	-	12 511,95	-		
		<b>OGÓŁEM</b>	<b>44 084,00</b>	<b>20 237,74</b>	<b>17 237,74</b>	<b>1 862,78</b>	-	-	<b>15 374,96</b>	<b>3 000,00</b>		

**INFORMACJA  
O NADWYŻCE / DEFICYCIE  
BUDŻETU GMINY  
za I półrocze 2017 roku**

Wyszczególnienie		Plan na 2017 rok	Wykonanie za I półrocze 2017 roku	%
<b>A. DOCHODY</b>		<b>13 604 951,01</b>	<b>7 196 394,91</b>	<b>52,90</b>
A1 Dochody bieżące		13 421 451,01	7 166 189,96	53,39
A2 Dochody majątkowe		183 500,00	30 204,95	16,46
<b>B. WYDATKI (B<sub>1</sub> + B<sub>2</sub>)</b>		<b>13 264 024,01</b>	<b>6 782 554,88</b>	<b>51,13</b>
B1 Wydatki bieżące		13 080 524,01	6 773 410,88	51,78
B2 Wydatki majątkowe		183 500,00	9 144,00	4,98
<b>C. NADWYŻKA (A – B)</b>		<b>340 927,00</b>	<b>413 840,03</b>	
<b>D. FINANSOWANIE (D<sub>1</sub> – D<sub>2</sub>)</b>		<b>- 340 927,00</b>	<b>- 170 463,74</b>	
<b>D<sub>1</sub> Przychody ogółem</b>		<b>-</b>	<b>-</b>	<b>-</b>
	w tym:			
	1. kredyty, pożyczki			
	2. spłata pożyczek udzielonych			
	3. wolne środki z lat ubiegłych			
	w tym:			
	- środki na pokrycie deficytu			
<b>D<sub>2</sub> Rozchody ogółem:</b>		<b>340 927,00</b>	<b>170 463,74</b>	<b>50,00</b>
	SPŁATA POŻYCZEK I KREDYTÓW	340 927,00	170 463,74	50,00

W/w informację sporządzono na podstawie sprawozdań za I półrocze 2017 roku (Rb 27S, Rb 28S, RbNDS, Rb-Z, Rb-N) przekazanych do Regionalnej Izby Obrachunkowej w Szczecinie.



**PLAN I WYKONANIE WYDATKÓW W RAMACH FUNDUSZU SOŁECKIEGO**  
**za I półrocze 2017 roku**  
**według działów , rozdziałów paragrafów klasyfikacji budżetowej**  
**- część opisowa**

Dział	Rozdział	Paragraf	Treść	Plan na 2017 rok	Wykonanie za I półrocze 2017 roku	%
1	2	3	4	5	6	7
<b>600</b>			<b>TRANSPORT I ŁĄCZNOŚĆ</b>	<b>1 000,00</b>	-	-
	<b>60016</b>		<b>Drogi publiczne gminne</b>	<b>1 000,00</b>	-	-
		<b>4300</b>	Zakup usług pozostałych	1 000,00	-	-
<b>710</b>			<b>DZIAŁALNOŚĆ USŁUGOWA</b>	<b>7 319,97</b>	-	-
	<b>71035</b>		<b>Cmentarze</b>	<b>7 319,97</b>	-	-
		<b>4210</b>	Zakup materiałów i wyposażenia	7 319,97	-	-
<b>900</b>			<b>GOSPODARKA KOMUNALNA I OCHRONA ŚRODOWISKA</b>	<b>15 226,35</b>	<b>893,87</b>	<b>5,87</b>
	<b>90004</b>		<b>Utrzymanie zieleni w miastach i gminach</b>	<b>7 350,00</b>	<b>893,87</b>	<b>12,16</b>
		<b>4210</b>	Zakup materiałów i wyposażenia: ozdobnych krzewów i drzewek na zieleńce	7 350,00	893,87	12,16
	<b>90015</b>		<b>Oświetlenie ulic, placów i dróg</b>	<b>6 426,35</b>	-	-
		<b>6050</b>	Wydatki inwestycyjne jednostek budżetowych-OŚWIETLENIE Granica	6 426,35	-	-
	<b>90095</b>		<b>Pozostała działalność</b>	<b>1 450,00</b>	-	-
		<b>4210</b>	Zakup materiałów i wyposażenia	1 450,00	-	-
<b>921</b>			<b>KULTURA I OCHRONA DZIEDZICTWA NARODOWEGO</b>	<b>30 584,70</b>	<b>2 472,96</b>	<b>8,09</b>
	<b>92109</b>		<b>Domy i ośrodki kultury, świetlice i kluby</b>	<b>30 584,70</b>	<b>2 472,96</b>	<b>8,09</b>
		<b>4210</b>	Zakup materiałów i wyposażenia: sprzęt sportowy	23 384,70	2 276,16	9,73
		<b>4270</b>	Zakup usług remontowych	3 000,00	-	-
		<b>4300</b>	Zakup usług pozostałych	4 200,00	196,80	4,69
<b>26</b>			<b>KULTURA FIZYCZNA I SPORT</b>	<b>26 177,91</b>	<b>1 040,00</b>	<b>3,97</b>
	<b>92601</b>		<b>Obiekty sportowe</b>	<b>13 386,58</b>	<b>240,00</b>	<b>1,79</b>
		<b>6050</b>	Wydatki inwestycyjne jednostek budżetowych-plac zabaw Linówko	13 386,58	240,00	1,79
	<b>92605</b>		<b>Zadania w zakresie kultury fizycznej i sportu</b>	<b>12 791,33</b>	<b>800,00</b>	<b>6,25</b>
		<b>4210</b>	Zakup materiałów i wyposażenia	3 700,00	-	-
		<b>4300</b>	Zakup usług pozostałych	1 091,33	800,00	73,31
		<b>6060</b>	Wydatki na zakupy inwestycyjne jednostek budżetowych-tractorek Storkowo	8 000,00	-	-
<b>OGÓŁEM WYDATKI</b>				<b>80 308,93</b>	<b>4 406,83</b>	<b>5,49</b>



**INFORMACJA O SPRZEDAŻY MIENIA WCHODZĄCEGO W SKŁAD GMINNEGO ZASOBU NIERUCHOMOŚCI**  
za I półrocze 2017 roku

Lp.	Lokalizacja nieruchomości	Nr geod. działki	Pow. działki (m <sup>2</sup> )	Pow. lokalu (m <sup>2</sup> )	Przedmiot sprzedaży	Data przetargu - rokowań	Data zawarcia aktu notarialnego	Imię i nazwisko kupującego	Wartość sprzedaży
1	2	3	4	5	6	7	8	9	10
1.	Ińsko ob. II ul. H. Sienkiewicza 29/1	259	440 285/100 0 części	28,50	Lokal mieszkalny	22.09.2016 r. (bezprzetargowo)	12.01.2017 r. Rep. A nr 274/2017	<b>Wiktor Wajsberg</b>	<b>1.850,00 zł</b> (5% wartości)
2.	Linówko 14/2 gm. Ińsko	101/1	526 381/100 0 części	64,43	Lokal mieszkalny	27.12.2016 r. (bezprzetargowo)	12.01.2017 r. Rep. A nr 263/2017	<b>Ryszard Szala</b>	<b>1.446,00 zł</b> (5% wartości)
3.	Nierybno 3/1 gm. Ińsko	251/3	1.443	65,00	Budynek mieszkalny jednorodzinny	07.02.2017 r. (bezprzetargowo)	21.02.2017 r. Rep. A nr 984/2017	<b>Danuta Rudzka</b>	<b>1.974,50 zł</b> (5% wartości)
4.	Linówko 5/1 gm. Ińsko	153/3	1.032	59,93	Budynek mieszkalny jednorodzinny	17.05.2017 r. (bezprzetargowo)	29.05.2017 r. Rep. A nr 3044/2017	<b>Marianna i Eugeniusz Kubiccy</b>	<b>1.395,00 zł</b> (5% wartości)

**INFORMACJA O NABYCIU MIENIA WCHODZĄCEGO W SKŁAD GMINNEGO ZASOBU NIERUCHOMOŚCI**  
za I półrocze 2017 roku

Lp.	Lokalizacja nieruchomości	Nr geod. działki	Pow. działki (m <sup>2</sup> )	Przedmiot nabycia	Data nabycia	Sposób nabycia	Od kogo nabyta
1	2	3	4	5	6	7	8
1.	-	-	-	-	-	-	-

Sporządził: Maciej Janczak

**Przychody i rozchody  
budżetu Gminy Ińsko  
za I półrocze 2017 roku**

Lp.	Treść	Klasyfikacja §	Plan na 2017	Wykonanie za I półrocze 2017 roku
1	2	3	4	5
<b>Przychody ogółem:</b>			-	-
1.	Kredyty	§ 952	-	-
2.	Pożyczki	§ 952	-	-
3.	Pożyczki na finansowanie zadań realizowanych z udziałem środków pochodzących z budżetu UE	§ 903		
4.	Spląty pożyczek udzielonych	§ 951	-	-
5.	Prywatyzacja majątku jst	§ 944		
6.	Nadwyżka budżetu z lat ubiegłych	§ 957		
7.	Papiery wartościowe( obligacje)	§ 931		
8.	Inne źródła	§ 955		
9.	Wolne środki	§ 950		
<b>Rozchody ogółem:</b>			<b>340 927,00</b>	<b>170 463,74</b>
1.	Spląty kredytów	§ 992	298 755,00	149 377,74
2.	Spląty pożyczek WFOŚiGW i PKO BP	§ 992	42 172,00	21 086,00
3.	Spląty pożyczek otrzymanych na finansowanie zadań zrealizowanych udziałem środków pochodzących z budżetu UE	§ 963		
4.	Udzielone pożyczki	§ 991		
5.	Lokaty	§ 994		
6.	Wykup papierów wartościowych (obligacji)	§ 982		
7.	Rozchody z tytułu innych rozliczeń	§ 995		

**WYKONANIE WYDATKÓW BUDŻETU GMINY**  
**na programy i projekty realizowane ze środków pochodzących z funduszy strukturalnych,**  
**Funduszu Spójności i innych środków Unii Europejskiej**  
**za I półrocze 2017 roku**

Dział	Rozdział	Nazwa podziałki klasyfikacji budżetowej	Nazwa programu	Nazwa projektu	Jednostka organizacyjna realizująca program lub koordynująca wykonywanie programu	Okres realizacji		Planowane nakłady inwestycyjne i bieżące	Wykonanie wydatków w I półroczu 2017 roku		
						Rok rozpoczęcia	Rok zakończenia		Środki własne	Środki budżetu państwa	Środki pomocowe
1	2	3	4	5	6	7	8	9	10	11	12
750		Administracja publiczna						48 000,00	-	-	348,62
	75095	Pozostała działalność						48 000,00	-	-	348,62
		4300						5 000,00	-	-	-
		4018,4118,4128,4218,4308	Program Operacyjny Pomoc Techniczna 2014-2020	Opracowanie Lokalnego Programu Rewitalizacji dla Gminy Ińsko	Urząd Gminy i Miasta Ińsko	2017	2018	36 550,00	-	-	296,32
		4019,4119,4129,4219,4309						6 450,00	-	-	52,30
<b>Razem</b>								<b>48 000,00</b>	<b>-</b>	<b>-</b>	<b>348,62</b>

## INFORMACJA O STANIE MIENIA KOMUNALNEGO

Stan od 01.01.2017 r. do 30.06.2017 r.

I. Dane dotyczące praw własności, praw rzeczowych, użytkowania wieczystego oraz innych sposobów posiadania wg poniższego zestawienia:

Lp.	Wyszczególnienie	Własność gminy		Sposób zagospodarowania					
				W bezpośrednim zarządzie Gminy		Wieczyste użytkowanie		Dzierżawa najem, użyczenie,	
				Ilość szt	Pow. dz. m <sup>2</sup>	Ilość Szt	Pow. m <sup>2</sup>	Ilość szt	Pow. m <sup>2</sup>
I.	Grunty ogółem	498	2.042.573	310	1.723.445	161	296.026	27	23.102
	- działki rolne	8	83.894	8	83.894	-	-	-	-
	- działki pod bud. mieszkaniowe	67	123.383	9	21.609	58	101.774	-	-
	- działki pod bud. rekreacyjne	87	112.224	1	49.548	86	62.676	-	-
	- drogi	272	1.320.171	272	1.320.171	-	-	-	-
	- pozostałe	64	402.901	20	248.223	17	131.576	27	23.102
II.	Budynki ogółem	17		-	-	-	-	-	-
	- budynki/mieszkania	8	42.120	Ilość mieszkań – 48					
	- obiekty użyteczno. publ.	4	21.500	-	-	-	-	-	-
	- kluby, świetlice	5	5.900	-	-	-	-	5	5.900
	- inne	-	-	-	-	-	-	-	-
III.	Budowle i urządz. techn.	24	131.966	11	35.900	-	-	13	96.066
	- wodociągi - liczba	9	-	-	-	-	-	9	-
	- długość sieci wodociągowej w km	23,8	-	-	-	-	-	23,8	-
	- oczyszczalnie ścieków	2	39.640	-	-	-	-	2	39.640
	- wysypiska	1	19.700	-	-	-	-	1	19.700
	- cmentarz	12	72.626	11	35.900	-	-	1	36.726

Oświadczam, że w/w nieruchomości nie są obciążone długami ani ograniczonymi prawami rzeczowymi, wolne są od zobowiązań podatkowych, zajęć i ograniczeń w rozporządzeniu.

## II. Zmiany stanu mienia komunalnego.

### I. Nabyto aktami notarialnymi:

W I półroczu 2017 roku nie nabyto mienia komunalnego na podstawie aktu notarialnego.

### II. Nabyto na podstawie decyzji administracyjnych:

W I półroczu 2017 roku nie nabyto mienia komunalnego na podstawie decyzji administracyjnych.

### III. Sprzedano aktami notarialnymi:

1. W dniu 11 stycznia 2017 roku aktem notarialnym Rep. A 118/2017 sprzedano działkę niezabudowaną położoną w Ińsku obręb I, przy ul. Młynarskiej, nr geod. 190/4 o pow. 116 m<sup>2</sup>.
2. W dniu 12 stycznia 2017 roku aktem notarialnym Rep. A 484/2017 sprzedano działkę niezabudowaną położoną w Studnicy, nr geod. 38/7 o pow. 2.570 m<sup>2</sup>.
3. W dniu 12 stycznia 2017 roku aktem notarialnym Rep. A 274/2017 sprzedano lokal mieszkalny komunalny nr 1 w Ińsku przy ul. H. Sienkiewicza 29.
4. W dniu 12 stycznia 2017 roku aktem notarialnym Rep. A 263/2017 sprzedano lokal mieszkalny komunalny nr 1 w miejscowości Linówko 14.
5. W dniu 12 stycznia 2017 roku aktem notarialnym Rep. A 256/2017 sprzedano działkę niezabudowaną położoną w Ińsku obręb I, przy ul. S. Żeromskiego 8, nr geod. 34 o pow. 421 m<sup>2</sup>.
6. W dniu 21 lutego 2017 roku aktem notarialnym Rep. A 984/2017 sprzedano budynek mieszkalny komunalny nr 1 położony w miejscowości Nierybno 3.
7. W dniu 29 maja 2017 roku aktem notarialnym Rep. A 3037/2017 przekazano w formie darowizny udział w wysokości 1/2 części w prawie własności działki zabudowanej, położonej w Ińsku obręb I przy ul. Przybrzeżnej, nr geod. 142/5 o pow. 3.074 m<sup>2</sup>.
8. W dniu 29 maja 2017 roku aktem notarialnym Rep. A 3044/2017 sprzedano budynek mieszkalny komunalny nr 1 położony w miejscowości Linówko 5.
9. W dniu 01 czerwca 2017 roku aktem notarialnym Rep. A 5592/2017 sprzedano działkę niezabudowaną położoną w Ińsku obręb I, przy ul. Młynarskiej, nr geod. 190/5 o pow. 162 m<sup>2</sup>.

### III. **Inne dane i informacje o zdarzeniach mających wpływ na stan mienia komunalnego:**

W I półroczu 2017 roku nie wydano decyzji administracyjnej na podstawie ustawy z dnia 29 lipca 2005 roku o *przekształceniu prawa użytkowania wieczystego w prawo własności nieruchomości*.

### IV. **Dane dotyczące dochodów uzyskanych z tytułu przekształcenia użytkowania wieczystego w prawo własności oraz z opłat rocznych z tytułu użytkowania wieczystego gruntów:**

1. dochody uzyskane z tytułu przekształcenia użytkowania wieczystego w prawo własności	–	0,00 zł
2. dochody uzyskane z opłat rocznych z tytułu użytkowania wieczystego gruntów	–	77.941,15 zł
3. dochody uzyskane z tytułu sprzedaży mienia gminnego	–	20.204,95 zł
4. dochody uzyskane z tytułu dzierżaw oraz najmu	–	113.963,88 zł

Sporządził: Maciej Janczak

**WIELOLETNIA PROGNOZA FINANSOWA**  
**za I półrocze 2017 rok**

**Informacja o kształtowaniu się wieloletniej prognozy finansowej,  
w tym o przebiegu realizacji przedsięwzięć , o których mowa w art. 226 ust. 3 upf  
za I półrocze 2017 roku w gminie Ińsko**

Wieloletnia prognoza finansowa Gminy Ińsko na lata 2017-2025 została przyjęta uchwałą Nr XXII/138/2016 Rady Miejskiej w Ińsku z dnia 29 grudnia 2016 roku wraz z załącznikami: planowanymi przedsięwzięciami, objaśnieniami.

W I półroczu 2017 roku dokonano zmiany w wieloletniej prognozie finansowej zgodnie:

- z Zarządzeniem Burmistrza Ińska Nr 36A/2017 z dnia 31.05.2017 r. dokonano uaktualnienia planowanych dochodów, wydatków na rok 2017,

- z podjętą przez Radę Miejską uchwałą Nr XXVII/178/2017 r. z dnia 21.06.2017 r. gdzie w załączniku Nr 1 dokonano uaktualnienia planowanych dochodów, wydatków na rok 2017. W związku z planowaną realizacją zadania „Opracowanie Lokalnego Programu Rewitalizacji Gminy Ińsko” finansowanego z Programu Operacyjnego Pomoc Techniczna 2014-2020 wprowadzono plan po stronie dochodów z tytułu planowanej dotacji ze środków pochodzących z Programu Operacyjnego Pomoc Techniczna 2014-2020, oraz plan po stronie wydatków. W wyniku rozstrzygnięcia konkursu „Granty dla sołectw 2017” sołectwo Linówko otrzymało od Marszałka Województwa Zachodniopomorskiego dofinansowanie (dotacja celowa) do placu zabaw w kwocie 10.000,00 zł wobec czego kwota ta została ujęta w budżecie Gminy Ińsko.

Planowane **dochody** na rok 2017 wynoszą **13.604.951,01 zł** wykonano w I półroczu 2017 roku, **52,90 %** co stanowi kwotę w **7.196.394,91 zł**.

**Wydatki** planowane w 2017 roku kształtują się w wysokości **13.264.024,01 zł** wykonano w I półroczu 2017 roku w **51,13 %** co stanowi kwotę **6.782.554,88 zł**.

Planowana nadwyżka w kwocie **340.927,00 zł** na 2017 rok przeznaczona na spłatę rat kredytów i pożyczek.

W 2017 roku nie planuje się **przychodów**. Zaplanowane **rozchody** budżetu w kwocie **340.927,00 zł**, wykonano w kwocie **170.463,74 zł**, z tego na:

- |   |                        |
|---|------------------------|
| - spłatę rat kredytu związanego z „Przebudową drogi gminnej Aleja Słoneczna, Aleja Spacerowa w Ińsku” | <b>- 30.171,26 zł,</b> |
| - spłatę rat kredytu związanego z budową świetlicy w Studnicy   | <b>- 12.499,98 zł,</b> |
| - spłatę rat kredytu za wodociąg Waliszewo  | <b>- 11.001,60 zł,</b> |
| - spłatę rat pożyczki z WFOŚiGW na samochód strażacki   | <b>- 14.286,00 zł,</b> |
| - spłat rat pożyczki z WFOŚiGW - na promenadę nad jeziorem w Ińsku                                    | <b>- 6.800,00 zł,</b>  |
| - spłatę rat kredytu związanego z przebudową promenady nad jeziorem w Ińsku - BS                      | <b>- 25.000,00 zł,</b> |

- spłata rat kredytu związanego z Boiskiem Orlik - **28.470,94 zł,**
- spłata rat kredytu związanego z budową świetlicy w Ciemniku - **15.767,96 zł,**
- spłata kredytu związanego z budową mieszkań socjalnych - **26.466,00 zł.**

Zaplanowane **przedsięwzięcia** obejmujące wydatki majątkowe objęte limitem zgodnie z art. 226 ust ufp., w roku 2017 na kwotę **81.000,00 zł** z przeznaczeniem na sporządzenie dokumentacji projektowej ścieżki wodno-edukacyjnej nad jeziorem w Ińsku, nie zostały wykonane w I półroczu 2017 roku.

W załączeniu wykaz realizowanych przedsięwzięć - **załącznik Nr 2** do informacji o kształtowaniu się wieloletniej prognozy finansowej.

Dopuszczalny wskaźnik spłaty zobowiązań określony w art. 243 ustawy, po uwzględnieniu ustawowych wyłączeń, obliczony w oparciu o plan 3 kwartału roku poprzedzającego pierwszy rok prognozy (wskaźnik ustalony w oparciu o średnią arytmetyczną z 3 poprzednich lat) planowany na rok 2017 w wysokości **3,27 %**.

Dopuszczalny wskaźnik spłaty zobowiązań określony w art. 243 ustawy, po uwzględnieniu ustawowych wyłączeń, obliczony w oparciu o wykonanie roku poprzedzającego pierwszy rok prognozy (wskaźnik ustalony w oparciu o średnią arytmetyczną z 3 poprzednich lat) planowany na rok 2017 w wysokości **3,66 %**.

Wskaźnik planowanej łącznej kwoty spłaty zobowiązań, o której mowa w art. 243 ust. 1 ustawy do dochodów, bez uwzględnienia zobowiązań związku współtworzonego przez jednostkę samorządu terytorialnego i bez uwzględniania ustawowych wyłączeń przypadających na dany rok kształtuje się w wysokości **3,02 %**.

Planowany wskaźnik spłaty zadłużenia w 2017 roku wynosi **3,02 %** przy dopuszczalnym wskaźniku **3,66 %**.

W załączeniu przebieg wieloletniej prognozy finansowej w I półroczu 2017 roku - **załącznik Nr 1** informacji o kształtowaniu się wieloletniej prognozy finansowej.



## PRZEBIEG WIELOLETNIEJ PROGNOZY FINANSOWEJ W I PÓŁROCZU 2017 r.

L.p.	Formuła	Wyszczególnienie	Plan 2017 r.	Wykonanie I półrocze 2017 r.	% wykonania planu
1	[1.1]+[1.2]	<b>Dochody ogółem</b>	<b>13 604 951,01</b>	<b>7 196 394,91</b>	<b>52,90</b>
1.1		<b>Dochody bieżące</b>	<b>13 421 451,01</b>	<b>7 166 189,96</b>	<b>53,39</b>
1.1.1		dochody z tytułu udziału we wpływach z podatku dochodowego od osób fizycznych	1 451 125,00	662 228,00	45,64
1.1.2		dochody z tytułu udziału we wpływach z podatku dochodowego od osób prawnych	153 500,00	49 306,06	32,12
1.1.3		podatki i opłaty	4 115 000,00	1 967 555,95	47,81
1.1.3.1		z podatku od nieruchomości	2 150 000,00	997 869,83	46,41
1.1.4		z subwencji ogólnej	3 513 394,00	2 057 528,00	58,56
1.1.5		z tytułu dotacji i środków przeznaczonych na cele bieżące	3 790 531,01	2 239 070,60	59,07
1.2		<b>Dochody majątkowe, w tym</b>	<b>183 500,00</b>	<b>30 204,95</b>	<b>16,46</b>
1.2.1		ze sprzedaży majątku	163 500,00	20 204,95	12,36
1.2.2		z tytułu dotacji oraz środków przeznaczonych na inwestycje	10 000,00	10 000,00	100,00
2	[2.1]+[2.2]	<b>Wydatki ogółem</b>	<b>13 264 024,01</b>	<b>6 782 554,88</b>	<b>51,13</b>
2.1		<b>Wydatki bieżące, w tym:</b>	<b>13 080 524,01</b>	<b>6 773 410,88</b>	<b>51,78</b>
2.1.1		z tytułu poręczeń i gwarancji	-	-	-
2.1.1.1		w tym: gwarancje i poręczenia podlegające wyłączeniu z limitu spłaty zobowiązań, o którym mowa w art. 243 ustawy	-	-	-
2.1.2		na spłatę przejętych zobowiązań samodzielnego publicznego zakładu opieki zdrowotnej przekształconego na zasadach określonych w przepisach o działalności leczniczej, w wysokości w jakiej nie podlegają sfinansowaniu dotacją z budżetu państwa	-	-	-
2.1.3		wydatki na obsługę długu, w tym:	70 000,00	31 258,23	44,65
2.1.3.1		odsetki i dyskonto określone w art. 243 ust. 1 ustawy, w tym:	70 000,00	31 258,23	44,65
2.1.3.1.1		odsetki i dyskonto podlegające wyłączeniu z limitu spłaty zobowiązań, o którym mowa w art. 243 ustawy, w terminie nie dłuższym niż 90 dni po zakończeniu programu, projektu lub zadania i otrzymaniu refundacji z tych środków (bez odsetek i dyskonta od zobowiązań na wkład krajowy)	-	-	-
2.1.3.1.2		odsetki i dyskonto podlegające wyłączeniu z limitu spłaty zobowiązań, o którym mowa w art. 243 ustawy, z tytułu zobowiązań zaciągniętych na wkład krajowy	-	-	-
2.2		Wydatki majątkowe	183 500,00	9 144,00	4,98
3	[1] - [2]	Wynik budżetu	340 927,00	413 840,03	121,39
4	[4.1] + [4.2] + [4.3] + [4.4]	<b>Przychody budżetu</b>	<b>-</b>	<b>-</b>	<b>-</b>
4.1		Nadwyżka budżetowa z lat ubiegłych	-	-	-
4.1.1		w tym na pokrycie deficytu budżetu	-	-	-
4.2		Wolne środki, o których mowa w art. 217 ust.2 pkt 6 ustawy	-	-	-
4.2.1		w tym na pokrycie deficytu budżetu	-	-	-
4.3		Kredyty, pożyczki, emisja papierów wartościowych	-	-	-
4.3.1		w tym na pokrycie deficytu budżetu	-	-	-
4.4		Inne przychody niezwiązane z zaciągnięciem długu	-	-	-
4.4.1		w tym na pokrycie deficytu budżetu	-	-	-
5	[5.1] + [5.2]	<b>Rozchody budżetu</b>	<b>340 927,00</b>	<b>170 463,74</b>	<b>50,00</b>
5.1		Spłaty rat kapitałowych kredytów i pożyczek oraz wykup papierów wartościowych	340 927,00	170 463,74	50,00
5.1.1	[5.1.1.1] + [5.1.1.2] + [5.1.1.3]	w tym łączna kwota przypadających na dany rok kwot ustawowych wyłączeń z limitu spłaty zobowiązań, o którym mowa w art. 243 ustawy, z tego:	-	-	-
5.1.1.1		kwota przypadających na dany rok kwot ustawowych wyłączeń określonych w art. 243 ust. 3 ustawy	-	-	-
5.1.1.2		kwota przypadających na dany rok kwot ustawowych wyłączeń określonych w art. 243 ust. 3a ustawy	-	-	-

5.1.1.3		Kwota przypadających na dany rok kwot ustawowych wyłączeń innych niż określone w art. 243 ustawy	-	-	
5.2		Inne rozchody niezwiązane ze splatą długu	-	-	
6		Kwota długu	1 527 864,00	2 004 941,26	131,23
7		Kwota zobowiązań wynikających z przejęcia przez jednostkę samorządu terytorialnego zobowiązań po likwidowanych i przekształcanych jednostkach zaliczanych do sektora finansów publicznych	-	-	
8		Relacja zrównoważenia wydatków bieżących, o której mowa w art. 242 ustawy	-	-	
8.1	[1.1] - [2.1]	Różnica między dochodami bieżącymi a wydatkami bieżącymi	340 927,00	392 779,08	115,21
8.2	$\frac{([1.1] + [4.1] + [4.2] - ([2.1] - [2.1.2]))}{[1]}$	Różnica między dochodami bieżącymi, skorygowanymi o środki a wydatkami bieżącymi, pomniejszonymi o wydatki	340 927,00	392 779,08	115,21
9		Wskaźnik spłaty zobowiązań	-	-	
9.1	$\frac{([2.1.1] + [2.1.3.1] + [5.1])}{[1]}$	Wskaźnik planowanej łącznej kwoty spłaty zobowiązań, o której mowa w art. 243 ust. 1 ustawy do dochodów, bez uwzględnienia zobowiązań związku współtworzonego przez jednostkę samorządu terytorialnego i bez uwzględnienia ustawowych wyłączeń przypadających na dany rok.	3,02%	2,80%	92,80
9.2	$\frac{([2.1.1] - [2.1.1.1]) + ([2.1.3.1] - [2.1.3.1.1] - [2.1.3.1.2]) + ([5.1] - [5.1.1])}{([1] - [15.1.1])}$	Wskaźnik planowanej łącznej kwoty spłaty zobowiązań, o której mowa w art. 243 ust. 1 ustawy do dochodów, bez uwzględnienia zobowiązań związku współtworzonego przez jednostkę samorządu terytorialnego, po uwzględnieniu ustawowych wyłączeń przypadających na dany rok.	3,02%	2,80%	92,80
9.3		Kwota zobowiązań związku współtworzonego przez jednostkę samorządu terytorialnego przypadających do spłaty w danym roku budżetowym, podlegająca doliczeniu zgodnie z art. 244 ustawy	0,00%	0,00%	
9.4	$\frac{([2.1.1] - [2.1.1.1]) + ([2.1.3.1] - [2.1.3.1.1] - [2.1.3.1.2]) + ([5.1] - [5.1.1]) + [9.3]}{([1] - [15.1.1])}$	Wskaźnik planowanej łącznej kwoty spłaty zobowiązań, o której mowa w art. 243 ust. 1 ustawy do dochodów, po uwzględnieniu zobowiązań związku współtworzonego przez jednostkę samorządu terytorialnego oraz po uwzględnieniu ustawowych wyłączeń przypadających na dany rok	3,02%	2,80%	
9.5	$\frac{([1.1] - [15.1.1]) + [1.2.1] - ([2.1] - [2.1.2] - [15.2])}{([1] - [15.1.1])}$	Wskaźnik dochodów bieżących powiększonych o dochody ze sprzedaży majątku oraz pomniejszonych o wydatki bieżące, do dochodów budżetu, ustalony dla danego roku (wskaźnik jednoroczny)	3,71%	5,74%	
9.6	średnia z trzech poprzednich lat [9.5]	Dopuszczalny wskaźnik spłaty zobowiązań określony w art. 243 ustawy, po uwzględnieniu ustawowych wyłączeń, obliczony w oparciu o plan 3 kwartału roku poprzedzającego pierwszy rok prognozy (wskaźnik ustalony w oparciu o średnią arytmetyczną z 3 poprzednich lat)	3,27%	3,27%	
9.6.1	średnia z trzech poprzednich lat [9.5]	Dopuszczalny wskaźnik spłaty zobowiązań określony w art. 243 ustawy, po uwzględnieniu ustawowych wyłączeń, obliczony w oparciu o wykonanie roku poprzedzającego pierwszy rok prognozy (wskaźnik ustalony w oparciu o średnią arytmetyczną z 3 poprzednich lat)	3,66%	3,66%	
9.7	[9.6]-[9.4]	Informacja o spełnieniu wskaźnika spłaty zobowiązań określonego w art. 243 ustawy, po uwzględnieniu zobowiązań związku współtworzonego przez jednostkę samorządu terytorialnego oraz po uwzględnieniu ustawowych wyłączeń, obliczonego w oparciu o plan 3 kwartałów roku poprzedzającego rok budżetowy	0,25%	0,47%	
9.7.1	[9.6.1]-[9.4]	Informacja o spełnieniu wskaźnika spłaty zobowiązań określonego w art. 243 ustawy, po uwzględnieniu zobowiązań związku współtworzonego przez jednostkę samorządu terytorialnego oraz po uwzględnieniu ustawowych wyłączeń, obliczonego w oparciu o wykonanie roku poprzedzającego rok budżetowy	0,64%	0,86%	
10		Przeznaczenie prognozowanej nadwyżki budżetowej, w tym na:	340 927,00	413 840,03	
10.1		Splaty kredytów, pożyczek i wykup papierów wartościowych	340 927,00	170 463,74	
11		Informacje uzupełniające o wybranych rodzajach wydatków budżetowych	-	-	
11.1		Wydatki bieżące na wynagrodzenia i składki od nich naliczane	5 013 467,15	2 611 442,28	52,09
11.2		Wydatki związane z funkcjonowaniem organów jednostki samorządu terytorialnego	1 568 626,58	867 253,56	55,29

11.3	[11.3.1] + [11.3.2]	Wydatki objęte limitem, o którym mowa w art. 226 ust. 3 pkt 4 ustawy	81 000,00	-	-
11.3.1		bieżące	-	-	-
11.3.2		majątkowe	81 000,00	-	-
11.4		Wydatki inwestycyjne kontynuowane	81 000,00	-	-
11.5		Nowe wydatki inwestycyjne	93 500,00	-	-
11.6		Wydatki majątkowe w formie dotacji	9 000,00	-	-
12		Finansowanie programów, projektów lub zadań realizowanych z udziałem środków, o których mowa w art. 5 ust. 1 pkt 2 i 3 ustawy	-	-	-
12.1		Dochody bieżące na programy, projekty lub zadania finansowane z udziałem środków, o których mowa w art. 5 ust. 1 pkt 2 i 3 ustawy	43 000,00	-	-
12.1.1		- w tym środki określone w art. 5 ust. 1 pkt 2 ustawy	43 000,00	-	-
12.1.1.1		- w tym środki określone w art. 5 ust. 1 pkt 2 ustawy wynikające wyłącznie z zawartych umów na realizację programu, projektu lub zadania	-	-	-
12.2		Dochody majątkowe na programy, projekty lub zadania finansowane z udziałem środków, o których mowa w art. 5 ust. 1 pkt 2 i 3 ustawy	-	-	-
12.2.1		- w tym środki określone w art. 5 ust. 1 pkt 2 ustawy	-	-	-
12.2.1.1		- w tym środki określone w art. 5 ust. 1 pkt 2 ustawy wynikające wyłącznie z zawartych umów na realizację programu, projektu lub zadania	-	-	-
12.3		Wydatki bieżące na programy, projekty lub zadania finansowane z udziałem środków, o których mowa w art. 5 ust. 1 pkt 2 i 3 ustawy	48 000,00	-	-
12.3.1		- w tym finansowane środkami określonymi w art. 5 ust. 1 pkt 2 ustawy	43 000,00	-	-
12.3.2		Wydatki bieżące na realizację programu, projektu lub zadania wynikające wyłącznie z zawartych umów z podmiotem dysponującym środkami, o których mowa w art. 5 ust. 1 pkt 2 ustawy	-	-	-
12.4		Wydatki majątkowe na programy, projekty lub zadania finansowane z udziałem środków, o których mowa w art. 5 ust. 1 pkt 2 i 3 ustawy	-	-	-
12.4.1		- w tym finansowane środkami określonymi w art. 5 ust. 1 pkt 2 ustawy	-	-	-
12.4.2		Wydatki majątkowe na realizację programu, projektu lub zadania wynikające wyłącznie z zawartych umów z podmiotem dysponującym środkami, o których mowa w art. 5 ust. 1 pkt 2 ustawy	-	-	-
12.5		Wydatki na wkład krajowy w związku z umową na realizację programu, projektu lub zadania finansowanego z udziałem środków, o których mowa w art. 5 ust. 1 pkt 2 ustawy bez względu na stopień finansowania tymi środkami	-	-	-
12.5.1		w tym w związku z już zawartą umową na realizację programu, projektu lub zadania	-	-	-
12.6		Wydatki na wkład krajowy w związku z zawartą po dniu 1 stycznia 2013 r. umową na realizację programu, projektu lub zadania finansowanego w co najmniej 60% środkami, o których mowa w art. 5 ust. 1 pkt 2 ustawy	-	-	-
12.6.1		w tym w związku z już zawartą umową na realizację programu, projektu lub zadania	-	-	-
12.7		Przychody z tytułu kredytów, pożyczek, emisji papierów wartościowych powstające w związku z umową na realizację programu, projektu lub zadania finansowanego z udziałem środków, o których mowa w art. 5 ust. 1 pkt 2 ustawy bez względu na stopień finansowania tymi środkami	-	-	-
12.7.1		w tym w związku z już zawartą umową na realizację programu, projektu lub zadania	-	-	-
12.8		Przychody z tytułu kredytów, pożyczek, emisji papierów wartościowych powstające w związku z zawartą po dniu 1 stycznia 2013 r. umową na realizację programu, projektu lub zadania finansowanego w co najmniej 60% środkami, o których mowa w art. 5 ust. 1 pkt 2 ustawy	-	-	-
12.8.1		w tym w związku z już zawartą umową na realizację programu, projektu lub zadania	-	-	-

13		Kwoty dotyczące przejęcia i spłaty zobowiązań po samodzielnych publicznych zakładach opieki zdrowotnej oraz pokrycia ujemnego wyniku	-	-
13.1		Kwota zobowiązań wynikających z przejęcia przez jednostkę samorządu terytorialnego zobowiązań po likwidowanych i przekształcanych samodzielnych zakładach opieki zdrowotnej	-	-
13.2		Dochody budżetowe z tytułu dotacji celowej z budżetu państwa, o której mowa w art. 196 ustawy z dnia 15 kwietnia 2011 r. o działalności leczniczej (Dz.U. Nr 112, poz. 654, z późn. zm.)	-	-
13.3		Wysokość zobowiązań podlegających umorzeniu, o którym mowa w art. 190 ustawy o działalności leczniczej	-	-
13.4		Wydatki na spłatę przejętych zobowiązań samodzielnego publicznego zakładu opieki zdrowotnej przekształconego na zasadach określonych w przepisach o działalności leczniczej	-	-
13.5		Wydatki na spłatę przejętych zobowiązań samodzielnego publicznego zakładu opieki zdrowotnej likwidowanego na zasadach określonych w przepisach o działalności leczniczej	-	-
13.6		Wydatki na spłatę zobowiązań samodzielnego publicznego zakładu opieki zdrowotnej przejętych do końca 2011 r. na podstawie przepisów o zakładach opieki zdrowotnej	-	-
13.7		Wydatki bieżące na pokrycie ujemnego wyniku finansowego samodzielnego publicznego zakładu opieki zdrowotnej	-	-
14		Dane uzupełniające o długi i jego spłacie	-	-
14.1		Spłaty rat kapitałowych oraz wykup papierów wartościowych, o których mowa w pkt. 5.1., wynikające wyłącznie z tytułu zobowiązań już zaciągniętych	-	-
14.2		Kwota długu, którego planowana spłata dokona się z wydatków budżetu	-	-
14.3		Wydatki zmniejszające dług, w tym	600 516,28	600 516,28
14.3.1		spłata zobowiązań wymagalnych z lat poprzednich, innych niż w pkt 14.3.3	600 516,28	600 516,28
14.3.2		związane z umowami zaliczanymi do tytułów dłużnych wliczanych do państwowego długu publicznego	-	-
14.3.3		wypłaty z tytułu wymagalnych poręczeń i gwarancji	-	-
14.4		Wynik operacji niekasowych wpływających na kwotę długu (m.in. umorzenia, różnice kursowe)	-	-
16		Stopnie niezachowania relacji określonych w art. 242-244 ustawy w przypadku określonym w art. 240b ustawy	-	-
16.1	$[1.1] + [4.1] + [4.2] - ([2.1] - [2.1.2])$	Stopień niezachowania relacji zrównoważenia wydatków bieżących, o której mowa w poz. 8.2.	340 927,00	392 779,08
16.2	$[9.6] - [9.4]$	Stopień niezachowania wskaźnika spłaty zobowiązań, o którym mowa w poz. 9.7.	0,25%	0,47%
16.3	$[9.6.1] - [9.4]$	Stopień niezachowania wskaźnika spłaty zobowiązań, o którym mowa w poz. 9.7.1.	0,64%	0,86%

Planowane i realizowane przedsięwzięcia Gminy Ińsko  
w latach 2017-2018

Lp.	Nazwa i cel przedsięwzięcia	Jednostka organizacyjna odpowiedzialna za realizację lub koordynująca wykonywanie przedsięwzięcia	Okres realizacji		Łączne nakłady finansowe (w zł)	Limity wydatków (w zł)	Wykonane wydatki (w zł)
			od	do			
1	2	3	4	5	6	8	12
1.	<b>Przedsięwzięcia ogółem:</b>				81 000,00	81 000,00	0,00
	- wydatki bieżące				0,00	0,00	0,00
	- wydatki majątkowe				81 000,00	81 000,00	0,00
2.	<b>Programy, projekty lub zadania (razem)</b>						
	- wydatki bieżące				0,00	0,00	0,00
	- wydatki majątkowe				81 000,00	81 000,00	0,00
a)	<b>programy, projekty lub zadania związane z udziałem środków, o których mowa w art. 5 ust. 1 pkt 2 i 3 (razem)</b>				81 000,00	81 000,00	0,00
	- wydatki bieżące				0,00	0,00	0,00
	- wydatki majątkowe				81 000,00	81 000,00	0,00
	- wydatki majątkowe						
	- wydatki majątkowe						
	<b>Wodna ścieżka edukacyjna- jezioro Ińsko</b>	Urząd Gminy i Miasta Ińsko	2016	2017		81 000,00	0,00
	- wydatki majątkowe						
	- wydatki majątkowe						
	wydatki majątkowe				0,00	0,00	0,00
	- wydatki majątkowe						0,00
	- wydatki bieżące				0,00	0,00	0,00
b)	<b>programy, projekty lub zadania związane z umowami partnerstwa publiczno-prywatnego (razem)</b>						
	- wydatki bieżące				0,00	0,00	0
	- wydatki majątkowe				0,00	0,00	0

c) programy, projekty lub zadania pozostałe (inne niż wymienione w lit. a i b) (razem)					
- wydatki bieżące				0,00	0,00
- wydatki majątkowe				0,00	0,00
- wydatki majątkowe	Urząd Gminy i Miasta Ińsko				0,00
- wydatki majątkowe	Urząd Gminy i Miasta Ińsko			0,00	0,00
- wydatki bieżące	Urząd Gminy i Miasta Ińsko			0,00	0,00
- wydatki bieżące					0,00
<b>3.</b>	<b>Umowy, których realizacja w roku budżetowym i w latach następnych jest niezbędna dla zapewnienia ciągłości działania jednostki i których płatności przypadają w okresie dłuższym niż rok;<sup>2)</sup></b>				
- wydatki bieżące				0,00	0,00
- wydatki majątkowe				0,00	0,00
<b>4.</b>	<b>Gwarancje i poręczenia udzielane przez jednostki samorządu terytorialnego(razem)</b>				
- wydatki bieżące				0,00	0,00

1) Limit zobowiązań wynika z uprawnienia organu wykonawczego do zaciągania zobowiązań niezbędnych do realizacji przedsięwzięcia. Stopień wykorzystania limitu zobowiązań nie musi pokrywać się z wykorzystaniem limitu wydatków. Kwota, na którą będzie można zaciągać zobowiązania, będzie ulegała pomniejszeniu o kwotę zobowiązań zaciągniętych w ramach ustalonego limitu dla przedsięwzięcia. Natomiast limit wydatków będzie ulegał zmniejszeniu stosownie do stopnia realizacji wydatków.

2) W tej części załącznika wykazuje się wyłącznie te umowy, dla których można określić elementy wymagane art. 226 ust. 3. Z praktycznego punktu widzenia celowe jest odpowiednie grupowanie umów ( w programy, projekty lub zadania), co do których istnieje konieczność określenia parametrów określonych w art. 226 ust 3. Jednym z kryteriów potencjalnego grupowania umów może być kryterium jednostki organizacyjnej odpowiedzialnej za realizację lub koordynującej wykonywanie przedsięwzięcia. Warto jednocześnie zaznaczyć, że z grupowaniem umów wiąże się kwestia upowaznień do zaciągania umów. W tym kontekście należy zwrócić uwagę na art. 228 ust. 1 pkt 2 ufp, który odrębnie definiuje możliwość przekazywania upowaznień do zaciągania zobowiązań w związku z realizacją przedsięwzięć (art. 228 ust. 1 pkt. 1 ufp). Umów na czas nieokreślony lub takich, dla których nie jest możliwe określenie łącznych nakładów finansowych (np. umowy na dostawę wody, energii elektrycznej), nie wykazuje się podobnie, jak umów o pracę ani innych umów o podobnym charakterze. Do takich umów zastosowanie znajduje art. 258 ust. 1 pkt 3 ufp.

914236392

Załącznik nr 7  
Do protokołu nr XXVII/2017  
z Rady Miejskiej  
Rady Miejskiej w Ińsku  
z dnia 21.09.2017


REGIONALNA IZBA OBRACHUNKOWA

W SZCZECINIE

**UCHWAŁA NR CCXCI.505.2017  
SKŁADU ORZEKAJĄCEGO**

**REGIONALNEJ IZBY OBRACHUNKOWEJ W SZCZECINIE**

z dnia 20 września 2017 r.



**w sprawie wydania opinii o informacji o przebiegu wykonania budżetu gminy Ińsko za pierwsze półrocze 2017 r.**

Na podstawie art. 13 pkt 4 w zw. z art. 19 ust. 2 ustawy z dnia 7 października 1992 r. o regionalnych izbach obrachunkowych (Dz. U. z 2016 r. poz. 561), Skład Orzekający Regionalnej Izby Obrachunkowej w Szczecinie w osobach:

- |                        |                  |
|------------------------|------------------|
| 1. Katarzyna Korkus    | – Przewodnicząca |
| 2. Hanna Barańska      | – Członek        |
| 3. Bogusław Staszewski | – Członek        |

**pozytywnie**

opiniuje informację o przebiegu wykonania budżetu gminy Ińsko za pierwsze półrocze 2017 roku.

**Uzasadnienie**

W dniu 31 sierpnia 2017 r. Burmistrz Ińska – realizując obowiązki wynikające z przepisu art. 266 ust. 1 ustawy z dnia 27 sierpnia 2009 r. o finansach publicznych (Dz. U. z 2016 r. poz. 1870, ze zm.) – przekazał do Regionalnej Izby Obrachunkowej w Szczecinie informację o przebiegu wykonania budżetu za pierwsze półrocze 2017 r. oraz informację o kształtowaniu się wieloletniej prognozy finansowej. W dniu 18 września br. przedłożone dokumenty Burmistrz uzupełnił o informację o przebiegu wykonania planu finansowego Ińskiego Centrum Kultury za I półrocze 2017 r.

W ocenie Składu Orzekającego przedłożone informacje na ogół spełniają wymogi uchwały Nr XI/73/2011 Rady Miejskiej w Ińsku z dnia 18 sierpnia 2011 r. w sprawie określenia zakresu i formy informacji o przebiegu wykonania budżetu Gminy Ińsko, o kształtowaniu się wieloletniej prognozy finansowej, w tym o przebiegu realizacji przedsięwzięć oraz informacji o przebiegu wykonania planu finansowego za I półrocze roku budżetowego. Skład Orzekający zwraca jednak uwagę, iż informacja o kształtowaniu się wieloletniej prognozy finansowej została ograniczona do bieżącego roku budżetowego, natomiast zgodnie z wymogiem § 3 ww. uchwały Rady Miejskiej powinna być sporządzona w szczególności nie mniejszej niż w podjętej uchwale w sprawie wieloletniej prognozy finansowej, która w przypadku gminy Ińsko obejmuje okres 2017-2025.

Dokonując oceny informacji o przebiegu wykonania budżetu, Skład Orzekający uwzględnił zgodność zawartych w niej danych z wielkościami zaplanowanymi uchwałą budżetową (z uwzględnieniem wprowadzonych zmian) oraz wielkościami wykonanymi – ujętymi w sprawozdaniach statystycznych sporządzanych na podstawie rozporządzeń Ministra Finansów z dnia 16 stycznia 2014 r. w sprawie sprawozdawczości budżetowej oraz z dnia 4 marca 2010 r. w sprawie sprawozdań jednostek sektora finansów publicznych w zakresie operacji finansowych.

914236392

2

Ponadto Skład Orzekający stwierdził, iż wykonanie budżetu za pierwsze półrocze 2017 r. przebiegło z zachowaniem zasad wyrażonych w przepisach art. 52 ust. 1 pkt 2 i art. 242 ustawy o finansach publicznych, tj. wydatki bieżące wykonano poniżej wykonanych dochodów bieżących oraz nie przekroczono limitu planowanych wydatków oraz planowanych rozchodów.

W toku wykonywania budżetu nie zachowano – wynikającej z przepisu art. 44 ust. 3 pkt 3 ustawy o finansach publicznych – zasady terminowego regulowania zobowiązań, w wyniku czego na dzień 30 czerwca br. pozostały zobowiązania wymagalne w łącznej wysokości 306 613,14 zł, z czego 60 000 zł stanowią zobowiązania powstałe w latach poprzednich i 246 613,14 zł – powstałe w bieżącym roku budżetowym. Na przedmiotową kwotę złożyły się zobowiązania z tytułu dostaw towarów i usług oraz z tytułu zakładowego funduszu świadczeń socjalnych i diet radnych. W przedstawionej informacji wskazano, iż przyczyną powyższego są trudności z utrzymaniem bieżącej płynności finansowej gminy spowodowane brakiem wpływu należnych dochodów – przede wszystkim z tytułu podatków lokalnych – oraz poinformowano o działaniach podejmowanych w celu poprawy sytuacji finansowej.

Z przedmiotowej informacji o przebiegu wykonania budżetu oraz sprawozdań statystycznych wynika, że podstawowe wielkości budżetu za pierwsze półrocze 2017 r. kształtowały się następująco:

Wyszczególnienie	Plan	Wykonanie	% wykonania
<b>Dochody ogółem</b>	<b>13 604 951,01 zł</b>	<b>7 196 394,91 zł</b>	<b>52,9%</b>
bieżące	13 421 451,01 zł	7 166 189,96 zł	53,4%
majątkowe, w tym:	183 500,00 zł	30 204,95 zł	16,5%
ze sprzedaży majątku	163 500,00 zł	20 204,95 zł	12,4%
<b>Wydatki ogółem</b>	<b>13 264 024,01 zł</b>	<b>6 782 554,88 zł</b>	<b>51,1%</b>
bieżące, w tym:	13 080 524,01 zł	6 773 410,88 zł	51,8%
odsetki i dyskonto	70 000,00 zł	31 258,23 zł	44,7%
majątkowe	183 500,00 zł	9 144,00 zł	5,0%
<b>Wynik</b>	<b>340 927,00 zł</b>	<b>413 840,03 zł</b>	<b>121,4%</b>
wynik bieżący	340 927,00 zł	392 779,08 zł	115,2%
wynik majątkowy	0,00 zł	21 060,95 zł	
<b>Przychody ogółem</b>	<b>0,00 zł</b>	<b>0,00 zł</b>	
<b>Rozchody ogółem</b>	<b>340 927,00 zł</b>	<b>170 463,74 zł</b>	<b>50,0%</b>
splata rat kredytów i pożyczek	340 927,00 zł	170 463,74 zł	50,0%

Na zadłużenie gminy wynoszące na koniec I półrocza 2017 r. 2 004 941,26 zł złożyły się kredyty i pożyczki zaciągnięte w latach ubiegłych (1 698 328,12 zł) oraz zobowiązania wymagalne jednostek budżetowych, o których mowa wyżej (306 613,14 zł). Wartości przyjęte w planie budżetu wg stanu dzień 30 czerwca br. zapewniają zachowanie dopuszczalnego wskaźnika obciążenia budżetu splatą długu, o którym mowa w art. 243 ustawy o finansach publicznych.

Biorąc pod uwagę przedstawione okoliczności, Skład Orzekający postanowił pozytywnie zaopiniować informację o przebiegu wykonania budżetu gminy Ińsko za pierwsze półrocze 2017 r.



914236392

3

Od niniejszej opinii Składu Orzekającego, zgodnie z art. 20 ust. 1 wyżej wymienionej ustawy o regionalnych izbach obrachunkowych, przysługuje prawo odwołania do Kolegium Izby w terminie 14 dni od dnia doręczenia niniejszej uchwały.

*Przewodnicząca Składu Orzekającego*

  
Katarzyna Korkus

**Uchwała Nr XXVIII/181/2017**

**Rady Miejskiej w Ińsku** Załącznik nr .....  
z dnia 21 września 2017 roku Do protokołu nr .....  
z .....  
Rady Miejskiej w Ińsku

**w sprawie wyrażenia opinii odnośnie zmiany granic administracyjnych Gminy Ińsko  
oraz wystąpienia z wnioskiem w sprawie zmiany granic**

Na podstawie art. 18 ust. 1, art. 4 ust. 2 oraz art. 4b ust. 1 i ust. 3 ustawy z dnia 8 marca 1990 r. o samorządzie gminnym (t.j. Dz.U. z 2016 r. poz. 446, 1579, 1948, z 2017 r. poz. 730, 935) oraz § 1 ust. 1 rozporządzenia Rady Ministrów z dnia 9 sierpnia 2001 r. w sprawie trybu postępowania przy składaniu wniosków dotyczących tworzenia, łączenia, dzielenia, znoszenia i ustalania granic gmin, nadawania gminie lub miejscowości statusu miasta, ustalania i zmiany nazw gmin i siedzib ich władz oraz dokumentów wymaganych w tych sprawach (t.j. Dz. U. z 2014 r. poz. 310), uchwała się, co następuje:

§ 1. Po przeprowadzeniu konsultacji z mieszkańcami Gminy Ińsko opiniuje się pozytywnie zmianę granic administracyjnych Gminy Ińsko (pow. stargardzki) poprzez włączenie do terytorium Gminy Ińsko części niżej wymienionych obszarów sąsiednich gmin, tj.:

- 1) z gminy Kalisz Pomorski, powiat drawski - część obrębu ewidencyjnego Borowo,
- 2) z gminy Drawsko Pomorskie, powiat drawski - część obrębu ewidencyjnego Ziemsko.

§ 2. Postanawia się wystąpić do Ministra Spraw Wewnętrznych i Administracji, za pośrednictwem Wojewody Zachodniopomorskiego w Szczecinie, z wnioskiem o zmianę granic administracyjnych Gminy Ińsko, o której mowa w § 1.

§ 3. Wykonanie uchwały powierza się Burmistrzowi Ińska.

§ 4. Uchwała wchodzi w życie z dniem podjęcia.

**Przewodniczący Rady Miejskiej  
w Ińsku**

*Włodzisław Szafran*  
**Włodzisław Szafran**

## UZASADNIENIE

Przeprowadzone w dniach 17 czerwca – 14 lipca 2017 r. konsultacje społeczne z mieszkańcami Gminy Ińsko, których celem było wyrażenie opinii o proponowanej zmianie granic Gminy Ińsko poprzez włączenie do jej terytorium części obszarów sąsiednich gmin, tj.:

- 1) z gminy Kalisz Pomorski, powiat drawski - część obrębu ewidencyjnego Borowo,
  - 2) z gminy Drawsko Pomorskie, powiat drawski - część obrębu ewidencyjnego Ziemsko,
- wykazały, że mieszkańcy popierają pomysł zmiany granic administracyjnych Gminy Ińsko.

W związku z powyższym Rada Miejska w Ińsku pozytywnie opiniuje zmianę granic administracyjnych Gminy Ińsko.

**Uchwała Nr XXVIII/182/2017  
Rady Miejskiej w Ińsku  
z dnia 21 września 2017 roku**

Załącznik nr 9  
Do protokołu nr XXVIII/182/2017  
z dnia 21.09.2017 roku  
Rady Miejskiej w Ińsku  
z dnia 21.09.2017 roku

**w sprawie wyrażenia zgody na zawarcie umowy dzierżawy na okres 15 lat w drodze przetargu  
ustnego nieograniczonego nieruchomości gruntowych stanowiących własność Gminy Ińsko**

Na podstawie art. 18 ust. 2 pkt 9 lit. a) ustawy z dnia 8 marca 1990 r. o samorządzie gminnym (t.j. Dz. U. z 2016 r., poz. 446, 1579, 1948, z 2017 r. 730, 935) oraz art. 13 ust. 1, art. 37 ust. 4 ustawy z dnia 21 sierpnia 1997 r. o gospodarce nieruchomościami (t.j. Dz.U. z 2016 r. poz. 2147, 2260, z 2017 r. poz. 820,1509) uchwała się, co następuje:

§ 1. Wyraża się zgodę na oddanie w dzierżawę na okres 15 lat w drodze przetargu ustnego nieograniczonego nieruchomości gruntowych w postaci części działek nr geod. 372/2 i 373, o powierzchni 12.000 m<sup>2</sup>, położonych w Gminie Ińsko obręb I, przy Alei Spacerowej, stanowiących Plażę Miejską w Ińsku oraz Placów parkingowych Nr 1 (zawartego w części działek o nr geod. 372/2, 373), Nr 2 (zawartego w części działki o nr geod. 336/2), Nr 3 (zawartego w części działek o nr geod. 320/2, 321/2), Nr 4 (zawartego w części działki nr geod. 418), z przeznaczeniem na prowadzenie działalności gospodarczej w ramach Partnerstwa Publiczno-Prywatnego.

§ 2. Nieruchomość gruntowa, o której mowa w § 1 została oznaczona na mapie stanowiącej załącznik do niniejszej uchwały.

§ 3. Wykonanie uchwały powierza się Burmistrzowi Ińska.

§ 4. Uchwała wchodzi w życie z dniem podjęcia.

**Przewodniczący Rady Miejskiej  
w Ińsku**

*Włodzisław Szafran*  
**Włodzisław Szafran**

## UZASADNIENIE

Gmina Ińsko jest właścicielem nieruchomości gruntowych, działki numer geodezyjny 372/2, o łącznej powierzchni 3.4651 ha oraz działki numer geodezyjny 373 o łącznej powierzchni 6.3572 ha, położonych w Ińsku obręb I. Dla działki numer geod. 372/2 Sąd Rejonowy w Stargardzie, V Wydział Ksiąg Wieczystych, prowadzi księgę wieczystą numer KW SZ1T/00092298/9. Części powyższych działek o powierzchni 12.000 m<sup>2</sup> stanowią Plażę Miejską w Ińsku. Zgodnie z ustaleniami obowiązującego miejscowego planu zagospodarowania przestrzennego miasta Ińsko, zatwierdzonego uchwałą Rady Miejskiej w Ińsku Nr XIV/90/2011 z dnia 27 października 2011 roku w sprawie miejscowego planu zagospodarowania przestrzennego miasta Ińsko obręb I i obręb II (Dziennik Urzędowy Województwa Zachodniopomorskiego z dnia 11 lutego 2016 roku, poz. 742) ww. działki położone są na terenie oznaczonym symbolem 16ZP,Ut – „*Teren zieleni urządzonej, teren zabudowy usługowej turystyki (kemping, pole biwakowe)*” oraz 17US,Ut – „*Teren zabudowy usługowej turystyki, teren sportu i rekreacji (plaża miejska)*”.

Ponadto Gmina Ińsko jest właścicielem Placu Parkingowego Nr 1 o powierzchni 780 m<sup>2</sup>, zawartego w części działek o nr geod. 372/2 i 373, Nr 2 o powierzchni 2.450 m<sup>2</sup>, zawartego w części działki nr geod. 336, Nr 3 o powierzchni 1.240 m<sup>2</sup>, zawartego w części działek nr geod. 320/2 i 321/2 oraz Nr 4 o powierzchni 1.760 m<sup>2</sup>, zawartego w części działki nr geod. 418. Sąd Rejonowy w Stargardzie, V Wydział Ksiąg Wieczystych prowadzi dla działki nr 336/2 księgę wieczystą numer KW SZ1T/00119439/6, dla działki nr 320/2 KW SZ1T/00052461/1, dla działki nr 418 KW SZ1T/00056314/4. Zgodnie z ustaleniami obowiązującego miejscowego planu zagospodarowania przestrzennego miasta Ińsko teren Placu parkingowy Nr 1 objęty jest zapisem 5aKDW – „*Teren ulic wewnętrznych*”, Placu Nr 2 24Kp – „*Teren parkingów*”, Placu Nr 3 23MNI – „*Teren zabudowy rekreacji indywidualnej*”, Placu Nr 4 31Kp – „*Teren parkingów*”.

Powyższe nieruchomości zostaną oddane w dzierżawę na okres 15 lat w drodze przetargu ustnego nieograniczonego z przeznaczeniem na prowadzenie działalności gospodarczej w ramach Partnerstwa Publiczno-Prywatnego.

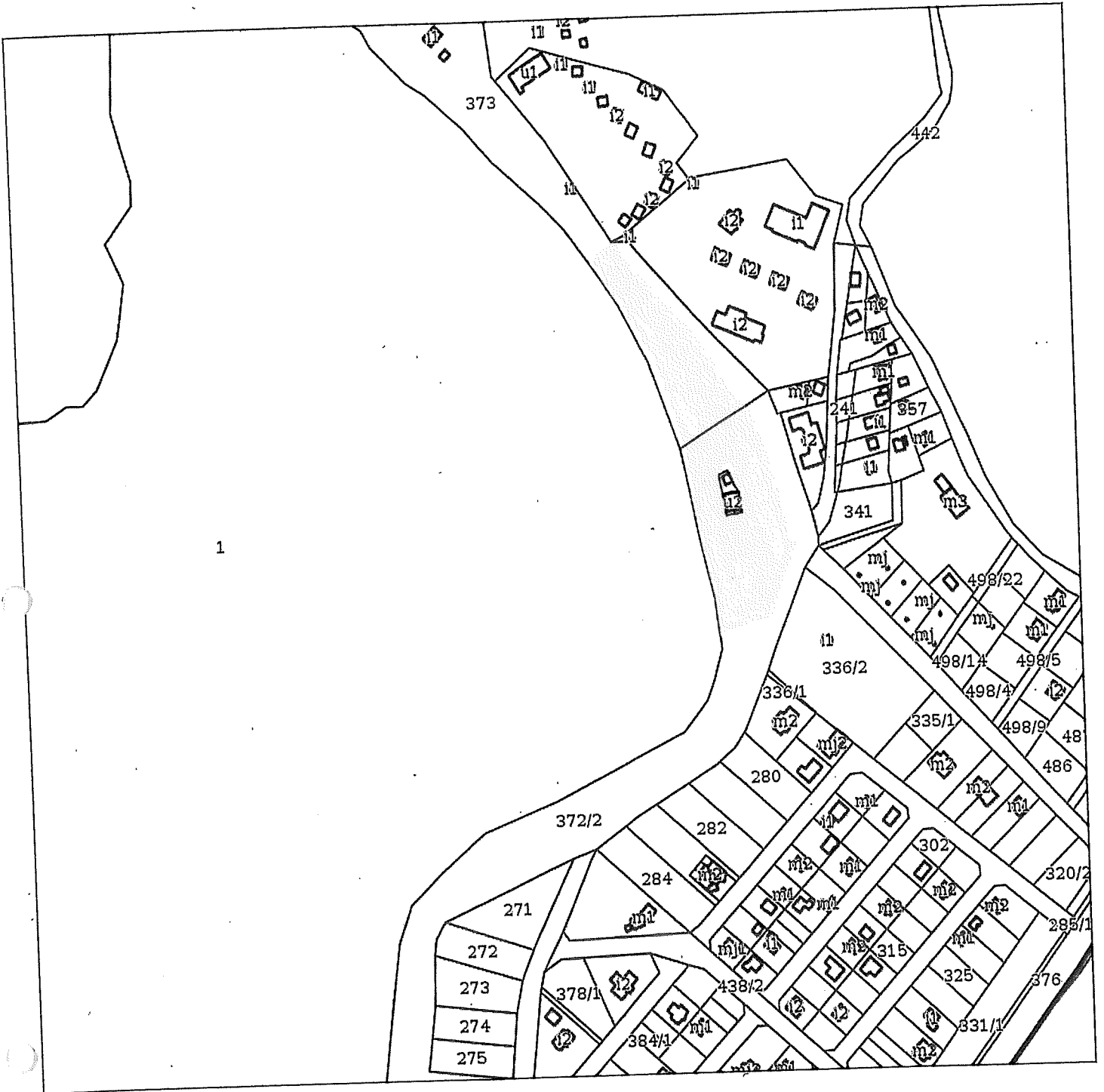
Na podstawie art. 18 ust. 2 pkt 9 lit. a ustawy z dnia 8 marca 1990 roku o samorządzie gminnym „*Do wyłącznej właściwości rady gminy należy podejmowanie uchwał w sprawach majątkowych gminy, przekraczających zakres zwykłego zarządu, dotyczących zasad nabywania, zbywania i obciążania nieruchomości oraz ich wydzierżawiania lub wynajmowania na czas oznaczony dłuższy niż 3 lata lub na czas nieoznaczony, o ile ustawy szczególne nie stanowią inaczej; (...) do czasu określenia zasad wójt może dokonywać tych czynności wyłącznie za zgodą rady gminy*”.

Zgodnie z art. 13 ust. 1, ustawy z dnia 21 sierpnia 1997 roku o gospodarce nieruchomościami „*Z zastrzeżeniem wyjątków wynikających z ustaw, nieruchomości mogą być przedmiotem obrotu. W szczególności nieruchomości mogą być przedmiotem sprzedaży, zamiany i zrzeczenia się, oddania w użytkowanie wieczyste, w najem lub dzierżawę, użyczenia, oddania w trwałą zarząd (...)*”.

Mając powyższe na uwadze zasadne jest podjęcie uchwały o wyrażeniu zgody na dzierżawę na okres 15 lat ww. nieruchomości w drodze przetargu ustnego nieograniczonego.

Projekt uchwały w ww. sprawie wniesiony został pod obrady z inicjatywy Burmistrza Ińska.

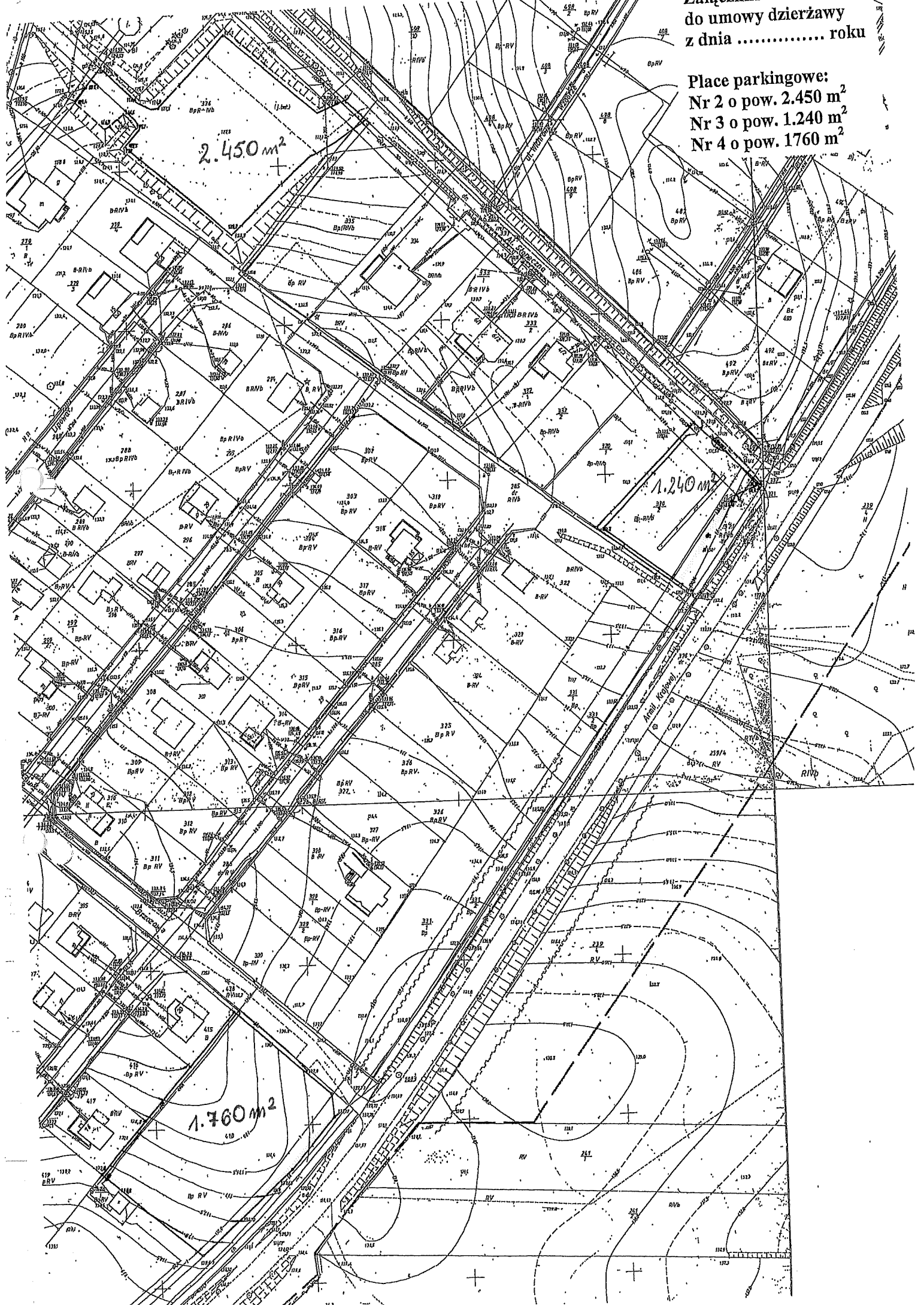
1





Załącznik  
do umowy dzierżawy  
z dnia ..... roku

Place parkingowe:  
Nr 2 o pow. 2.450 m<sup>2</sup>  
Nr 3 o pow. 1.240 m<sup>2</sup>  
Nr 4 o pow. 1760 m<sup>2</sup>





**Uchwała Nr XXVIII/183/2017  
Rady Miejskiej w Ińsku  
z dnia 21 września 2017 roku**

Załącznik nr 10  
Do protokołu nr XXVIII/2017  
z 21.09.2017  
Rady Miejskiej w Ińsku  
z dnia 21.09.2017

**w sprawie wyrażenia zgody na przedłużenie umowy dzierżawy na kolejne 7 lat**

Na podstawie art. 18 ust. 2 pkt 9 lit. a ustawy z dnia 8 marca 1990 r. o samorządzie gminnym (t.j. Dz. U. z 2016 r., poz. 446, 1579, 1948, z 2017 r. 730, 935) oraz art. 13 ust. 1, art. 37 ust. 4 ustawy z dnia 21 sierpnia 1997 roku o gospodarce nieruchomościami (t.j. Dz.U. z 2016 r. poz. 2147, 2260, z 2017 r. poz. 820,1509) uchwała się, co następuje:

§ 1. Wyraża się zgodę na przedłużenie umowy dzierżawy zawartej w dniu 30 czerwca 2016 r. pomiędzy Gminą Ińsko a Bogdanem Sałdakiem prowadzącym działalność gospodarczą pod firmą „Bogdan Sałdak Zakład Usług Budowlanych i Komunalnych”, w przedmiocie oddania w dzierżawę części działki numer geodezyjny 81, o powierzchni 527,99 m<sup>2</sup> oraz znajdujących się na tej działce budynków o łącznej powierzchni użytkowej 180,82 m<sup>2</sup>, położonej w Ińsku obręb I, przy ul. Bohaterów Warszawy 22, z przeznaczeniem na prowadzenie działalności gospodarczo-usługowej, na kolejne 7 lat.

§ 2. Nieruchomość, o której mowa w § 1 została oznaczona na mapie stanowiącej załącznik do niniejszej uchwały.

§ 3. Wykonanie uchwały powierza się Burmistrzowi Ińska.

§ 4. Uchwała wchodzi w życie z dniem podjęcia.

**Przewodniczący Rady Miejskiej  
w Ińsku**

*Włodzimierz Szafran*  
**Włodzimierz Szafran**

## UZASADNIENIE

Gmina Ińsko jest właścicielem nieruchomości gruntowej zabudowanej, stanowiącej działkę numer geodezyjny 81, o łącznej powierzchni 1.427 m<sup>2</sup>, położonej w Ińsku obręb I, przy ul. Bohaterów Warszawy, dla której Sąd Rejonowy w Stargardzie, V Wydział Ksiąg Wieczystych prowadzi księgę wieczystą numer KW SZ1T/00117530/0. Powyższa nieruchomość zabudowana jest sześcioma budynkami o łącznej powierzchni użytkowej 485,84 m<sup>2</sup>. Zgodnie z ustaleniami obowiązującego miejscowego planu zagospodarowania przestrzennego miasta Ińsko, zatwierdzonego uchwałą Rady Miejskiej w Ińsku Nr XIV/90/2011 z dnia 27 października 2011 roku w sprawie miejscowego planu zagospodarowania przestrzennego miasta Ińsko obręb I i obręb II (Dziennik Urzędowy Województwa Zachodniopomorskiego z dnia 11 lutego 2016 roku, poz. 742), ww. działka położona jest na terenie oznaczonym symbolem 104MN,U – „*Teren zabudowy mieszkaniowej jednorodzinnej, teren zabudowy usługowej (w zabudowie zwartej od strony ulicy Stodolnej)*”.

Umową dzierżawy z dnia 30 czerwca 2016 roku, Pan Bogdan Sałdak prowadzący Zakład Usług Budowlanych i Komunalnych wydzierżawił część działki nr geod. 81 w udziale do 37/100 części, o łącznej powierzchni 527,99 m<sup>2</sup> oraz pomieszczenia w budynkach znajdujących się na przedmiotowej działce o łącznej powierzchni użytkowej wynoszącej 180,82 m<sup>2</sup>. W dniu 21 lipca 2017 roku do Urzędu Gminy i Miasta w Ińsku wpłynął wniosek Pana Bogdana Sałdaka dotyczący przedłużenia umowy dzierżawy o 7 lat. Pan Bogdan Sałdak swój wniosek motywuje chęcią złożenia wniosku o dofinansowanie ze środków Unii Europejskiej na zakup sprzętu i wyposażenia – zgodnie z regułami aplikowania o środki finansowe, obwarowane są obowiązkiem utrzymania 7-letniego okresu trwałości projektu.

Na podstawie art. 18 ust. 2 pkt 9 lit. „a” ustawy z dnia 8 marca 1990 roku o samorządzie gminnym „*Do wyłącznej właściwości rady gminy należy podejmowanie uchwał w sprawach majątkowych gminy, przekraczających zakres zwykłego zarządu, dotyczących zasad nabywania, zbywania i obciążania nieruchomości oraz ich wydzierżawiania lub wynajmowania na czas oznaczony dłuższy niż 3 lata lub na czas nieoznaczony, o ile ustawy szczególne nie stanowią inaczej; (...) do czasu określenia zasad wójt może dokonywać tych czynności wyłącznie za zgodą rady gminy*”.

Zgodnie z art. 13 ust. 1, ustawy z dnia 21 sierpnia 1997 roku o gospodarce nieruchomościami „*Z zastrzeżeniem wyjątków wynikających z ustaw, nieruchomości mogą być przedmiotem obrotu. W szczególności nieruchomości mogą być przedmiotem sprzedaży, zamiany i zrzeczenia się, oddania w użytkowanie wieczyste, w najem lub dzierżawę, użyczenia, oddania w trwałą zarząd (...)*”.

Mając powyższe na uwadze zasadne jest podjęcie uchwały o wyrażeniu zgody na przedłużenie umowy dzierżawy części działki numer geodezyjny 81 oraz znajdujących się na tej działce budynków o 7 lat.

Projekt uchwały w ww. sprawie wniesiony został pod obrady z inicjatywy Burmistrza Ińska.



**Uchwała Nr XXVIII/184/2017  
Rady Miejskiej w Ińsku  
z dnia 21 września 2017 roku**

Załącznik nr 11  
Do protokołu nr XXVIII/184/2017  
z 21.09.2017  
Rady Miejskiej w Ińsku  
z dnia 21.09.2017 roku

**w sprawie zmiany Regulaminu utrzymania czystości i porządku na terenie Gminy Ińsko**

Na podstawie art. 4 ust. 1 i 2 ustawy z dnia 13 września 1996 r. o utrzymaniu czystości i porządku w gminach (t.j. Dz. U. z 2017 r., poz. 1289) w zw. z art. 18 ust. 2 pkt 15 ustawy z dnia 8 marca 1990 r. o samorządzie gminnym (t.j. Dz. U. z 2016 r., poz. 446, 1579, 1948, z 2017 r. 730, 935) po zasięgnięciu opinii Państwowego Powiatowego Inspektora Sanitarnego w Stargardzie z dnia 18.08.2017 r., znak: PSSE NHK-061/3534/17, uchwała się, co następuje:

**§ 1.** W załączniku do uchwały Rady Miejskiej w Ińsku Nr XI/57/2015 z dnia 24 września 2015 r. w sprawie Regulaminu utrzymania czystości i porządku na terenie Gminy Ińsko oraz uchwały Rady Miejskiej w Ińsku Nr XVIII/116/2016 z dnia 23 czerwca 2016 r. w sprawie zmiany Regulaminu utrzymania czystości i porządku na terenie Gminy Ińsko wprowadza się następujące zmiany:

1. w § 5 ust. 3 dodaje się pkt 4) w brzmieniu:

„4) brązowy – z przeznaczeniem na odpady ulegające biodegradacji w tym bioodpady”.

2. w § 7 dodaje się ust. 2a w brzmieniu:

„2a. Odpady ulegające biodegradacji odbierane będą od właścicieli nieruchomości – raz na dwa tygodnie.”

3. § 12 ust 8 otrzymuje brzmienie:

8. Odpady komunalne zbierane w sposób selektywny, należy gromadzić w pojemnikach lub workach oznaczonych kolorami, na jakie są przeznaczone:

a) żółty z napisem "Metale i tworzywa sztuczne" - przeznaczony na odpady metali, w tym odpady opakowaniowe z metali, odpady tworzyw sztucznych, w tym odpady opakowaniowe tworzyw sztucznych oraz odpady opakowaniowe wielomateriałowe,

b) niebieski z napisem "Papier" - przeznaczony na odpady z papieru, w tym tektury, odpady opakowaniowe z papieru i odpady opakowaniowe z tektury,

c) zielony z napisem "Szkło" - przeznaczony na odpady ze szkła, w tym odpady opakowaniowe ze szkła, jeżeli odpady te zbiera się w podziale na szkło bezbarwne i kolorowe, szkło bezbarwne zbiera się w pojemnikach lub workach koloru białego oznaczonych napisem "Szkło bezbarwne", a szkło kolorowe w pojemnikach lub workach koloru zielonego z napisem "Szkło kolorowe",


d) brązowy z napisem "Bio" - przeznaczony na odpady ulegające biodegradacji w tym bioodpady.”.

**§ 2.** Pozostałe postanowienia Regulaminu pozostają bez zmian.

**§ 3.** Wykonanie uchwały powierza się Burmistrzowi Ińska.

**§ 4.** Uchwała podlega publikacji w Dzienniku Urzędowym Województwa Zachodniopomorskiego i wchodzi w życie od dnia 1 stycznia 2018 r.

**Przewodniczący Rady Miejskiej  
w Ińsku**

  
**Włodzimierz Szafran**

## **Uzasadnienie**

Podjęcie uchwały ma na celu dostosowanie Regulaminu utrzymania czystości i porządku na terenie Gminy Ińsko, będącego aktem prawa miejscowego, do planowanych zmian w zakresie selektywnego zbierania i wywozu odpadów na obszarze Gminy Ińsko.

Projekt niniejszej uchwały został przekazany do zaopiniowania przez Państwowego Powiatowego Inspektora Sanitarnego i uzyskał pozytywną opinię.

W związku z powyższym podjęcie przedmiotowej uchwały jest uzasadnione

Projekt uchwały w ww. sprawie wniesiony pod obrady z inicjatywy Burmistrza Ińska.

**Uchwała Nr XXVIII/185/2017  
Rady Miejskiej w Ińsku  
z dnia 21 września 2017 roku**

**w sprawie zmiany szczegółowego sposobu i zakresu świadczenia usług w zakresie odbierania odpadów komunalnych od właścicieli nieruchomości i zagospodarowania tych odpadów w zamian za uiszczoną przez właścicieli nieruchomości opłatę za gospodarowanie odpadami komunalnymi**

Na podstawie art. 6r ust. 3 – 3d ustawy z dnia 13 września 1996 r. o utrzymaniu czystości i porządku w gminach (t.j. Dz. U. z 2017 r., poz. 1289) w zw. z art. 18 ust. 2 pkt 15 ustawy z dnia 8 marca 1990 r. o samorządzie gminnym (t.j. Dz. U. z 2016 r., poz. 446, 1579, 1948, z 2017 r. 730, 935) po zasięgnięciu opinii Państwowego Powiatowego Inspektora Sanitarnego w Stargardzie z dnia 18.08.2017 r., znak: PSSE NHK-061/3534/17, uchwała się, co następuje:

§ 1. W uchwale Nr XII/71/2015 Rady Miejskiej w Ińsku z dnia 5 listopada 2015 r. w sprawie szczegółowego sposobu i zakresu świadczenia usług w zakresie odbierania odpadów komunalnych od właścicieli nieruchomości i zagospodarowania tych odpadów w zamian za uiszczoną przez właścicieli nieruchomości opłatę za gospodarowanie odpadami komunalnymi Ińsko oraz uchwały Rady Miejskiej w Ińsku Nr XVIII/117/2016 z dnia 23 czerwca 2016 r. w sprawie zmiany szczegółowego sposobu i zakresu świadczenia usług w zakresie odbierania odpadów komunalnych od właścicieli nieruchomości i zagospodarowania tych odpadów w zamian za uiszczoną przez właścicieli nieruchomości opłatę za gospodarowanie odpadami komunalnymi wprowadza się następujące zmiany:

1. § 3 otrzymuje brzmienie:

„§ 3. Z terenu nieruchomości odbierane są w każdej ilości:

1. niesegregowane (zmieszane) odpady komunalne,
2. papier, w tym tektura, odpady opakowaniowe z papieru i odpady opakowaniowe z tektury,
3. szkło, w tym odpady opakowaniowe ze szkła,
4. metale, w tym odpady opakowaniowe z metali, tworzywa sztuczne, w tym odpady opakowaniowe tworzyw sztucznych oraz odpady opakowaniowe wielomateriałowe,
5. odpady ulegające biodegradacji w tym bioodpady.”

2. § 4 ust 3 otrzymuje brzmienie:

„3. Odpady budowlane i rozbiórkowe stanowiące odpady komunalne pochodzące z remontów prowadzonych samodzielnie, na wykonanie których nie jest wymagane uzyskanie pozwolenia na budowę, lub na wykonanie których nie jest wymagane zgłoszenie zamiaru prowadzenia robót do właściwego organu administracji należy przekazywać do Gminnego Punktu Zbiórki Odpadów.”

3. § 4 dodaje się ust 4 w brzmieniu:

„4. Ogranicza się ilość odpadów odbieranych z nieruchomości dla następujących odpadów:

- a) opony - maksymalnie 4 sztuk pochodzące z motorowerów, motocykli, wózków oraz pojazdów o masie do 3,5 tony, niepochodzących z działalności gospodarczej.
- b) odpady budowlane i rozbiórkowe – do 2m<sup>3</sup> rocznie z każdego lokalu mieszkalnego lub domu mieszkalnego jednorodzinne. Odpady budowlane i rozbiórkowe w ilości przekraczającej 2m<sup>3</sup>/rok będą przyjmowane za opłatą.”

4. w § 5 dodaje się ust. 2a w brzmieniu:

*„2a. Odpady ulegające biodegradacji oraz bioodpady odbierane będą od właścicieli nieruchomości – raz na dwa tygodnie.”*


5. § 6 ust 11 otrzymuje brzmienie:

*„11. Gminny Punkt Zbiórki Odpadów czynny jest w poniedziałki i środy w godzinach 10:00-16:00 oraz w soboty w godzinach 10:00-14:00, z wyłączeniem dni wolnych od pracy”.*

**§ 2.** Wykonanie uchwały powierza się Burmistrzowi Ińska.

**§ 3.** Uchwała podlega publikacji w Dzienniku Urzędowym Województwa Zachodniopomorskiego i wchodzi w życie od dnia 1 stycznia 2018 r.

**Przewodniczący Rady Miejskiej  
w Ińsku**

  
**Włodzimierz Szafran**

## Uzasadnienie

Mając na uwadze treść rozporządzenia Ministra Środowiska z dnia 29 grudnia 2016 roku w sprawie szczegółowego sposobu selektywnego zbierania wybranych frakcji odpadów (Dz. U. z 2017 r. poz. 19), które stanowi m.in., że selektywnemu zbieraniu podlega papier, szkło, metale, tworzywa sztuczne oraz odpady ulegające biodegradacji, ze szczególnym uwzględnieniem bioodpadów, zaistniała konieczność doprecyzowania treści uchwały w zakresie odbierania od mieszkańców Gminy Ińsko z terenów nieruchomości również odpadów ulegających biodegradacji w tym bioodpadów.

Projekt niniejszej uchwały został przekazany do zaopiniowania przez Państwowego Powiatowego Inspektora Sanitarnego i uzyskał pozytywną opinię.

W związku z powyższym podjęcie przedmiotowej uchwały jest uzasadnione

Projekt uchwały w ww. sprawie wniesiony pod obrady z inicjatywy Burmistrza Ińska.



Załącznik nr 13  
Do protokołu nr XXVIII/12017  
z dnia 21.09.2017 r.  
Rady Miejskiej w Ińsku  
z dnia 21.09.2017 r.

**Uchwała Nr XXVIII/186/2017**  
**Rady Miejskiej w Ińsku**  
z dnia 21 września 2017 roku

**w sprawie określenia rodzajów dodatkowych usług świadczonych przez gminę w zakresie odbierania odpadów komunalnych od właścicieli nieruchomości i zagospodarowania tych odpadów, sposobów ich świadczenia oraz wysokości cen za te usługi**

Na podstawie art. 6r ust. 4 ustawy z dnia 13 września 1996 r. o utrzymaniu czystości i porządku w gminach (t.j. Dz. U. z 2017 r., poz. 1289) oraz art. 18 ust. 2 pkt 15 ustawy z dnia 8 marca 1990 r. o samorządzie gminnym (t.j. Dz. U. z 2016 r., poz. 446, 1579, 1948, z 2017 r. poz. 730, 935), uchwała się, co następuje:

**§ 1.** Określa się szczegółowy zakres świadczenia dodatkowych usług w zakresie odbierania i zagospodarowywania odpadów komunalnych od właścicieli nieruchomości z terenu Gminy Ińsko oraz wysokość cen za te usługi.

**§ 2.** Gmina Ińsko będzie świadczyć następujące dodatkowe usługi, o których mowa w § 1:

1. odbiór odpadów budowlanych przekraczających limit określony w uchwale nr XXVIII/185/2017 z dnia 21.09.2017 r.,
2. odbiór zużytych opon, w ilości większej, niż ilość określonej w uchwale nr XXVIII/185/2017 z dnia 21.09.2017 r.

**§ 3.** Dowóz odpadów do punktu, o którym mowa w § 4 prowadzony będzie własnym transportem właściciela nieruchomości lub na koszt właściciela nieruchomości, na których znajdują się odpady komunalne.

**§ 4.** Odpady przyjmowane będą w Gminnym Punkcie Zbiórki Odpadów (dalej GPZO) przy ul. Bohaterów Warszawy 22 w Ińsku.

**§ 5.** Za przyjęcie i zagospodarowanie dostarczonych odpadów budowlanych i rozbiórkowych oraz zużytych opon, ustala się ceny w wysokości:

1. 50,00 zł za każdy rozpoczęty m<sup>3</sup> odpadów budowlanych i rozbiórkowych w ilości większej, niż ilość określona w uchwale nr XXVIII/185/2017 z dnia 21.09.2017 r.,
2. 5,00 zł za każdą kolejną sztukę zużytych opon, w ilości większej, niż ilość określona w uchwale nr XXVIII/185/2017 z dnia 21.09.2017 r.

**§ 6.** Usługa przyjmowania odpadów budowlanych i rozbiórkowych oraz zużytych opon świadczona jest wyłącznie po wcześniejszym złożeniu deklaracji i dokonaniu wpłaty na indywidualny numer konta lub w kasie Urzędu oraz okazaniu dokumentu potwierdzającego wpłatę.

**§ 7.** Wykonanie uchwały powierza się Burmistrzowi Ińska.

**§ 8.** Uchwała podlega publikacji w Dzienniku Urzędowym Województwa Zachodniopomorskiego.

**§ 9.** Uchwała wchodzi w życie z dniem 1 stycznia 2018 r.

**Przewodniczący Rady Miejskiej  
w Ińsku**

  
**Włodzimierz Szafran**

## Uzasadnienie

Na podstawie art. 6r ust. 4 ustawy z dnia 13 września 1996 roku o utrzymaniu czystości i porządku w gminach (Dz. U. z 2017 r. poz. 1289) rada gminy może określić, w drodze uchwały stanowiącej akt prawa miejscowego, rodzaje dodatkowych usług świadczonych przez Gminę w zakresie odbierania odpadów komunalnych od właścicieli nieruchomości i zagospodarowania tych odpadów, sposób ich świadczenia oraz wysokość cen za usługi.

W związku z powyższym podjęcie przedmiotowej uchwały jest uzasadnione.

Projekt uchwały w ww. sprawie został wniesiony pod obrady z inicjatywy Burmistrza Ińska.

**Uchwała Nr XXVIII/187/ 2017**  
**Rady Miejskiej w Ińsku**  
z dnia 21 września 2017 roku

**w sprawie zmian budżetu i zmian w budżecie na 2017 rok**

Na podstawie art. 18 ust. 2 pkt. 4 ustawy z dnia 8 marca 1990 roku o samorządzie gminnym (t.j. Dz. U. z 2016 r. poz. 446, 1579, 1948; z 2017 r. poz. 730, 935) uchwała się, co następuje:

**§ 1. Zwiększa się dochody i wydatki budżetu gminy w zakresie zadań własnych o łączną kwotę 2.683,80 zł:**

**1) ZWIĘKSZA SIĘ DOCHODY:**

- w dziale 758 – Różne rozliczenia, rozdział 75814 – Różne rozliczenia finansowe, § 2030 – Dotacje celowe otrzymane z budżetu państwa na realizację własnych zadań bieżących gmin (związków gmin) z przeznaczeniem na zwrot części wydatków wykonanych w ramach funduszu sołectkiego w 2016 roku - **2.683,80 zł**

**2) ZWIĘKSZA SIĘ WYDATKI:**

- w dziale 750 – Administracja publiczna, rozdział 75023 – Urzędy gmin (miast i miast na prawach powiatu), § 4300 – Zakup usług pozostałych - **2.683,80 zł**

**§ 2. Dokonać przesunięć w planie dochodów budżetu gminy w zakresie zadań własnych o łączną kwotę 10.000,00 zł:**

**1) ZMNIĘJSZA SIĘ DOCHODY:**

- w dziale 926 – Kultura fizyczna, rozdział 92601 – Obiekty sportowe, § 6300 – Dotacja celowa na pomoc finansową udzielaną między jednostkami samorządu terytorialnego na dofinansowanie własnych zadań inwestycyjnych i zakupów inwestycyjnych (plac zabaw) - **10.000,00 zł**

**2) ZWIĘKSZA SIĘ DOCHODY:**

- w dziale 010 – Rolnictwo i łowiectwo, rozdział 01095 – Pozostała działalność, § 6300 – Dotacja celowa na pomoc finansową udzielaną między jednostkami samorządu terytorialnego na dofinansowanie własnych zadań inwestycyjnych i zakupów inwestycyjnych (plac zabaw) - **10.000,00 zł**

**§ 3. Zmniejsza się dochody i wydatki budżetu gminy w zakresie zadań własnych o łączną kwotę 12.384,85 zł:**

**1) ZMNIĘJSZA SIĘ DOCHODY:**

- w dziale 700 – Gospodarka mieszkaniowa, rozdział 70005 – Gospodarka gruntami i nieruchomościami, § 0770 – Wpłaty z tytułu odpłatnego nabycia prawa własności oraz prawa użytkowania wieczystego nieruchomości - **12.384,85 zł**

## 2) ZMNIĘSZA SIĘ WYDATKI:

- w dziale **921** – Kultura i ochrona dziedzictwa narodowego, rozdział **92109** – Domy i ośrodki kultury, świetlice i kluby, § **6050** – Wydatki inwestycyjne jednostek budżetowych (projektor) - **3.884,85 zł**
- w dziale **921** – Kultura i ochrona dziedzictwa narodowego, rozdział **92120** – Ochrona zabytków i opieka nad zabytkami, § **6050** – Wydatki inwestycyjne jednostek budżetowych (mur obronny) - **8.500,00 zł**

§ 4. Zwiększa się dochody i wydatki budżetu gminy w zakresie zadań własnych o łączną kwotę **11.781,00 zł**:

### 1) ZWIĘKSZA SIĘ DOCHODY:

- w dziale **630** – Turystyka, rozdział **63095** – Pozostała działalność, § **2700** – Środki na dofinansowanie własnych zadań bieżących gmin (związków gmin), powiatów (związków powiatów), samorządów województw, pozyskane z innych źródeł - **500,00 zł**
- w dziale **700** – Gospodarka mieszkaniowa, rozdział **70005** – Gospodarka gruntami i nieruchomościami, § **0550** – Wpływy z opłat z tytułu użytkowania wieczystego nieruchomości - **4.000,00 zł**
- w dziale **700** – Gospodarka mieszkaniowa, rozdział **70005** – Gospodarka gruntami i nieruchomościami, § **0750** – Wpływy z najmu i dzierżawy składników majątkowych Skarbu Państwa, jednostek samorządu terytorialnego lub innych jednostek zaliczanych do sektora finansów publicznych oraz innych umów o podobnym charakterze - **5.000,00 zł**
- w dziale **750** – Administracja publiczna, rozdział **75023** – Urzędy gmin (miast i miast na prawach powiatu), § **0970** – Wpływy z różnych dochodów - **1.000,00 zł**
- w dziale **756** – Dochody od osób prawnych, od osób fizycznych i od innych jednostek nieposiadających osobowości prawnej oraz wydatki związane z ich poborem, rozdział **75615** – Wpływy z podatku rolnego, podatku leśnego, podatku od czynności cywilnoprawnych, podatków i opłat lokalnych od osób prawnych i innych jednostek organizacyjnych, § **2680** – Rekompensaty utraconych dochodów w podatkach i opłatach lokalnych - **61,00 zł**
- w dziale **852** – Pomoc społeczna, rozdział **85216** – Zasiłki stałe, § **0920** – Wpływy z pozostałych odsetek - **30,00 zł**
- w dziale **852** – Pomoc społeczna, rozdział **85216** – Zasiłki stałe, § **0970** – Wpływy z różnych dochodów - **200,00 zł**
- w dziale **852** – Pomoc społeczna, rozdział **85228** – Usługi opiekuńcze i specjalistyczne usługi opiekuńcze, § **0830** – Wpływy z usług - **770,00 zł**
- w dziale **900** – Gospodarka komunalna i ochrona środowiska, rozdział **90020** – Wpływy i wydatki związane z gromadzeniem środków z opłat produktowych, § **0400** – Wpływy z opłaty produktowej - **220,00 zł**

## 2) ZWIĘKSZA SIĘ WYDATKI:

- w dziale 600 – Transport i łączność, rozdział 60016 – Drogi publiczne gminne, § 4210 – Zakup materiałów i wyposażenia - 4.000,00 zł
- w dziale 600 – Transport i łączność, rozdział 60016 – Drogi publiczne gminne, § 4300 – Zakup usług pozostałych - 1.381,00 zł
- w dziale 750 – Administracja publiczna, rozdział 75011 – Urzędy wojewódzkie, § 3020 – Wydatki osobowe niezaliczone do wynagrodzeń - 2.400,00 zł
- w dziale 750 – Administracja publiczna, rozdział 75023 – Urzędy gmin (miast i miast na prawach powiatu), § 3020 – Wydatki osobowe niezaliczone do wynagrodzeń - 900,00 zł
- w dziale 750 – Administracja publiczna, rozdział 75023 – Urzędy gmin (miast i miast na prawach powiatu), § 4440 – Odpisy na zakładowy fundusz świadczeń socjalnych - 500,00 zł
- w dziale 754 – Bezpieczeństwo publiczne i ochrona przeciwpożarowa, rozdział 75412 – Ochotnicze straże pożarne, § 3030 – Różne wydatki na rzecz osób fizycznych - 2.000,00 zł
- w dziale 801 – Oświata i wychowanie, rozdział 80113 – Dowożenie uczniów do szkół, § 4300 – Zakup usług pozostałych - 600,00 zł

§ 5. Dokonać przesunięć w planie wydatków budżetu gminy w zakresie zadań własnych o łączną kwotę 42.004,00 zł:

### 1) ZMNIĘSZA SIĘ WYDATKI:

- w dziale 710 – Działalność usługowa, rozdział 71004 – Plany zagospodarowania przestrzennego, § 4300 – Zakup usług pozostałych - 40.500,00 zł
- w dziale 852 – Pomoc społeczna, rozdział 85295 – Pozostała działalność, § 3110 – Świadczenia społeczne (prace społecznie użyteczne) - 1.504,00 zł

### 2) ZWIĘKSZA SIĘ WYDATKI:

- w dziale 600 – Transport i łączność, rozdział 60016 – Drogi publiczne gminne, § 4300 – Zakup usług pozostałych - 3.000,00 zł
- w dziale 750 – Administracja publiczna, rozdział 75022 – Rady gmin (miast i miast na prawach powiatu), § 3030 – Różne wydatki na rzecz osób fizycznych - 4.000,00 zł
- w dziale 750 – Administracja publiczna, rozdział 75095 – Pozostała działalność, § 3030 – Różne wydatki na rzecz osób fizycznych - 6.000,00 zł
- w dziale 750 – Administracja publiczna, rozdział 75095 – Pozostała działalność, § 4610 – Koszty postępowania sądowego i prokuratorskiego - 24.004,00 zł

- w dziale 854 – Edukacyjna opieka wychowawcza, rozdział 85415 – Pomoc materialna dla uczniów o charakterze socjalnym, § 3240 – Stypendia dla uczniów

- 5.000,00 zł

§ 6. Wykonanie uchwały powierza się Burmistrzowi Ińska.

§ 7. Uchwała wchodzi w życie z dniem podjęcia i podlega ogłoszeniu w Dzienniku Urzędowym Województwa Zachodniopomorskiego.

Przewodniczący Rady Miejskiej  
w Ińsku

*Włodzimierz Szafran*  
Włodzimierz Szafran

## UZASADNIENIE

Zgodnie z art. 18 ust. 2 pkt. 4 ustawy z dnia 8 marca 1990 roku o samorządzie gminnym do wyłącznej właściwości rady gminy należy uchwalanie budżetu gminy, rozpatrywanie sprawozdania z wykonania budżetu oraz podejmowanie uchwały w sprawie udzielenia lub nieudzielenia absolutorium z tego tytułu. Zmiany w planie wydatków dokonywane są między innymi na wniosek kierowników jednostek. Pomiędzy działami klasyfikacji budżetowej przeprowadzenie zmian należy wyłącznie do kompetencji organu stanowiącego jednostki samorządu terytorialnego i powinno zostać dokonywane w formie prawem przypisanej, czyli w formie uchwały.

Podjęcie niniejszej uchwały uzasadnione jest z uwagi na :

1. Decyzję Wojewody Zachodniopomorskiego Nr 91/2017 z dnia 11 sierpnia 2017 roku w sprawie zwiększenia dotacji celowych z przeznaczeniem na zwrot części wydatków wykonanych w ramach funduszu sołectkiego w 2016 roku.
2. Pismo Kierownika Ośrodka Pomocy Społecznej w Ińsku Nr FP-OPS.3024.7.2017 z dnia 31 sierpnia 2017 roku w sprawie zwiększenia w planie dochodów w realizacji zadań własnych.

W związku ze zmianami budżetu plan po stronie dochodów wyniesie 13.640.346,08 zł, wydatków 13.299.419,08 zł. Planowana nadwyżka natomiast ukształtuje się na poziomie 340.927,00 zł i w całości przeznaczona zostanie na spłatę rat kredytów i pożyczek (rozchody).

Załącznik nr 15  
Do protokołu nr XXVIII/2017  
z 18.09.2017  
Rady Miejskiej w Ińsku  
z dnia 21.09.2017 r.

**Uchwała Nr XXVIII/188/2017**  
**Rady Miejskiej w Ińsku**  
z dnia 21 września 2017 roku

**zmieniająca uchwałę Nr XXVII/178/2017 Rady Miejskiej w Ińsku z dnia 21 czerwca 2017 roku w sprawie: uchwalenia zmiany wieloletniej prognozy finansowej Gminy Ińsko na lata 2017-2025**

Na podstawie art. 18 ust. 2 pkt 15 ustawy z dnia 8 marca 1990 r. o samorządzie gminnym (t.j. Dz.U. z 2016 r. poz. 446, 1579, 1948, z 2017 r. poz. 730, 935) oraz art. 226, art. 227, art. 228, art. 229, art. 230 ust. 6 oraz art. 243 ustawy z dnia 27 sierpnia 2009 r. o finansach publicznych (t.j. Dz. U. z 2016 r. poz. 1870, 1984, 2260, 1948 oraz z 2017 r. poz. 191, 659, 933, 935, 1089, 1537, 60, 1475, 1529) uchwała się, co następuje:

§ 1. W uchwale Nr XXVII/178/2017 Rady Miejskiej w Ińsku z dnia 21 czerwca 2017 roku w sprawie: uchwalenia zmiany wieloletniej prognozy finansowej Gminy Ińsko na lata 2017-2025, wprowadza się następujące zmiany:

- 1) załącznik nr 1 pod nazwą „Wieloletnia prognoza finansowa Gminy Ińsko na lata 2017-2025” otrzymuje brzmienie jak w załączniku nr 1 do niniejszej uchwały,
- 2) załącznik nr 2 pod nazwą „Objaśnienia zmian przyjętych wartości w Wieloletniej Prognozie Finansowej Gminy Ińsko na lata 2017 – 2025” otrzymuje brzmienie jak w załączniku nr 2 do niniejszej uchwały,
- 3) załącznik nr 3 pod nazwą „Planowane i realizowane przedsięwzięcia Gminy Ińsko w roku 2017” otrzymuje brzmienie jak w załączniku nr 3 do niniejszej uchwały.

§ 2. Wykonanie uchwały powierza się Burmistrzowi Ińska.

§ 3. Uchwała wchodzi w życie z dniem podjęcia.

**Przewodniczący Rady Miejskiej**  
**w Ińsku**  
*Włodzimierz Szafran*  
**Włodzimierz Szafran**



## UZASADNIENIE

W wyniku analizy prognozy dochodów i wydatków oraz w związku z wprowadzeniem uaktualnień w planowanych dochodach i wydatkach w roku 2017, mając na uwadze zachowanie wymagalnych prawem relacji dochodów budżetowych do obciążeń z tytułu obsługi zadłużenia, dokonuje się zmiany uchwały w sprawie uchwalenia zmiany wieloletniej prognozy finansowej Gminy Ińsko na lata 2017-2025. W związku z wprowadzeniem uaktualnień w planowanych dochodach i wydatkach w latach 2017-2025, Gmina Ińsko w latach 2018-2019 planuje realizację zadania „Utworzenie przedszkola publicznego przy Zespole Szkół w Ińsku” dofinansowanego ze środków Europejskiego Funduszu Społecznego w ramach Regionalnego Programu Operacyjnego Województwa Zachodniopomorskiego 2014-2020. Całkowita wartość zadania planowana jest w wysokości 733.076,73 zł. Kwota przyznanego dofinansowania wyniesie 621.936,84 zł i została ujęta w budżecie Gminy Ińsko na lata 2018-2019. Środki własne stanowiąc będą wartość 111.139,89 zł.

## Wieloletnia Prognoza Finansowa 1)

Gminy Ińsko na lata 2017-2025

Załącznik nr 1 do uchwały Nr XXVIII/188/2017  
z dnia 21.09.2017 r.

Wyszczególnienie	Dochody ogółem x	z tego:										w tym:			
		1.1	1.1.3					1.1.4		1.1.5			1.2	1.2.1	1.2.2
			1.1.1	1.1.2	1.1.3	1.1.3.1	1.1.4	1.1.5	1.2	1.2.1	1.2.2				
			dochody z tytułu udziału we wpływach z podatku dochodowego od osób fizycznych	dochody z tytułu udziału we wpływach z podatku dochodowego od osób prawnych	Podatki i opłaty 3)	w tym: z podatku od nieruchomości	z subwencji ogólnej	z tytułu dotacji i środków przeznaczonych na cele bieżące	Dochody majątkowe x	ze sprzedaży majątku x	z tytułu dotacji oraz środków przeznaczonych na inwestycje				
Lp	1	1.1	1.1.1	1.1.2	1.1.3	1.1.3.1	1.1.4	1.1.5	1.2	1.2.1	1.2.2				
Wykonanie 2014	11 718 819,19	11 079 868,34	1 069 665,00	165 993,05	4 342 190,91	2 150 291,55	3 321 894,00	2 180 225,38	638 950,85	22 043,85	622 000,00				
Wykonanie 2015	11 228 842,30	10 749 787,97	1 120 185,00	220 000,00	4 577 742,76	2 280 000,00	3 046 835,00	2 173 940,74	479 054,33	189 976,01	0,00				
Plan 3 kw. 2016	13 250 244,63	12 970 244,63	1 292 575,00	120 000,00	4 533 351,48	2 549 000,00	3 322 822,00	3 367 333,13	280 000,00	227 902,70	0,00				
Wykonanie 2016	12 586 913,74	12 421 394,40	1 314 521,00	97 899,84	3 585 483,37	1 813 725,04	3 343 843,00	3 745 079,97	165 519,34	98 487,80	0,00				
2017	13 640 346,08	13 489 230,93	1 451 732,00	153 500,00	4 088 430,00	2 150 000,00	3 613 459,00	3 536 044,00	171 115,15	151 115,15	10 000,00				
2018	13 172 651,53	12 918 651,53	1 300 000,00	120 000,00	3 900 000,00	1 900 000,00	3 400 000,00	3 840 733,90	254 000,00	200 000,00	54 000,00				
2019	13 191 435,20	12 941 435,20	1 350 000,00	140 000,00	4 000 000,00	2 000 000,00	3 500 000,00	3 681 202,94	250 000,00	250 000,00	0,00				
2020	13 275 781,00	13 075 781,00	1 400 000,00	140 000,00	4 200 000,00	2 100 000,00	3 500 000,00	3 700 000,00	200 000,00	200 000,00	0,00				
2021	13 247 951,00	13 097 951,00	1 450 000,00	150 000,00	4 200 000,00	2 100 000,00	3 500 000,00	3 700 000,00	150 000,00	150 000,00	0,00				
2022	13 352 076,00	13 202 076,00	1 450 000,00	150 000,00	4 200 000,00	2 100 000,00	3 600 000,00	3 800 000,00	150 000,00	150 000,00	0,00				
2023	13 658 383,00	13 558 383,00	1 450 000,00	150 000,00	4 200 000,00	2 100 000,00	3 600 000,00	3 800 000,00	100 000,00	100 000,00	0,00				
2024	13 628 847,00	13 528 847,00	1 450 000,00	150 000,00	4 200 000,00	2 100 000,00	3 600 000,00	3 800 000,00	100 000,00	100 000,00	0,00				
2025	13 732 527,00	13 632 527,00	1 500 000,00	150 000,00	4 200 000,00	2 100 000,00	3 600 000,00	3 800 000,00	100 000,00	100 000,00	0,00				

- 1) Wzór może być stosowany także w układzie pionowym, w którym poszczególne pozycje są przedstawione w kolumnach, a lata w wierszach.
- 2) Zgodnie z art. 227 ustawy z dnia 27 sierpnia 2009 r. o finansach publicznych (Dz. U. z 2013 r., poz. 885 z późn. zm.) zwanej dalej „ustawą”, wieloletnia prognoza finansowa obejmuje okres roku budżetowego oraz co najmniej trzech kolejnych lat. W sytuacji dłuższego okresu prognozowania finansowego wzór stosuje się także dla lat wykraczających poza minimalny (4 lata) okres prognozy, wynikający z art. 227 ustawy.
- 3) W pozycji wykazuje się kwoty wszystkich podatków i opłat pobieranych przez jednostki samorządu terytorialnego, a nie tylko podatków i opłat lokalnych.

Wyszczególnienie	Wydatki ogółem x	z tego:										Wydatki majątkowe <sup>x</sup>
		2	Wydatki bieżące x	z tytułu poręczeń i gwarancji x	w tym:	na spłatę przejętych zobowiązań samodzielnego publicznego zakładu opieki zdrowotnej przekształconego na zasadach określonych w przepisach o działalności leczniczej, w wysokości w jakiej nie podlegają sfinansowaniu dotacją z budżetu państwa 4)	wydatki na obsiugę długu x	w tym:		2.2		
								2.1	2.1.1		2.1.1.1	
Lp	2	2.1	2.1.1	2.1.1.1	2.1.2	2.1.3	2.1.3.1	2.1.3.1.1	2.1.3.1.2			
Wykonanie 2014	11 910 912,62	10 645 580,64	136 320,00	0,00	0,00	78 608,10	78 608,10	0,00	0,00	1 265 331,98		
Wykonanie 2015	11 275 519,80	10 529 464,22	136 320,00	0,00	0,00	86 882,02	86 882,02	0,00	0,00	746 055,58		
Plan 3 kw. 2016	13 178 245,63	12 898 245,63	0,00	0,00	0,00	90 000,00	90 000,00	0,00	0,00	280 000,00		
Wykonanie 2016	12 274 990,82	12 088 632,98	0,00	0,00	0,00	74 045,86	74 045,86	0,00	0,00	186 357,84		
2017	13 299 419,08	13 128 303,93	0,00	0,00	0,00	70 000,00	70 000,00	0,00	0,00	171 115,15		
2018	12 877 585,53	12 623 585,53	0,00	0,00	0,00	65 000,00	65 000,00	0,00	0,00	254 000,00		
2019	12 952 007,20	12 702 007,20	0,00	0,00	0,00	60 000,00	60 000,00	0,00	0,00	250 000,00		
2020	13 036 353,00	12 836 353,00	0,00	0,00	x	57 000,00	57 000,00	0,00	0,00	200 000,00		
2021	13 010 908,00	12 860 908,00	0,00	0,00	x	50 000,00	50 000,00	0,00	0,00	150 000,00		
2022	13 141 219,00	12 981 219,00	0,00	0,00	x	45 000,00	45 000,00	0,00	0,00	150 000,00		
2023	13 467 353,00	13 367 353,00	0,00	0,00	x	40 000,00	40 000,00	0,00	0,00	100 000,00		
2024	13 527 795,00	13 427 795,00	0,00	0,00	x	38 000,00	38 000,00	0,00	0,00	100 000,00		
2025	13 718 567,00	13 618 567,00	0,00	0,00	x	30 000,00	30 000,00	0,00	0,00	100 000,00		

4) W pozycji wykazuje się kwoty dla lat budżetowych 2013-2016.



Wyszczególnienie	Rozchody budżetu x	z tego:						Kwota zobowiązań wynikających z przejęcia przez jednostkę samorządu terytorialnego zobowiązań po likwidowanych i przekształcanych jednostkach zaliczanych do sektora finansów publicznych	Relacja zrównowazenia wydatków bieżących, o której mowa w art. 242 ustawy			
		5	5.1	z tego:			6			7	8.1	8.2
				łączna kwota przypadających na dany rok kwot ustawowych wyłączeń z limitu spłaty zobowiązań, o którym mowa w art. 243 ustawy x	w tym:							
					kwota przypadających na dany rok kwot ustawowych wyłączeń określonych w art. 243 ust. 3 ustawy x	kwota przypadających na dany rok kwot ustawowych wyłączeń określonych w art. 243 ust. 3a ustawy x						
Lp	5	5.1	5.1.1	5.1.1.1	5.1.1.2	5.1.1.3	5.2	6	7	8.1	8.2	
Wykonanie 2014	268 564,13	268 564,13	206 359,98	206 359,98	0,00	0,00	0,00	2 311 442,49	0,00	434 287,70	434 287,70	
Wykonanie 2015	216 280,41	216 280,41	0,00	0,00	0,00	0,00	0,00	2 847 635,00	0,00	220 323,75	220 323,75	
Plan 3 kw. 2016	2 178 842,00	2 178 842,00	0,00	0,00	0,00	0,00	0,00	2 468 791,00	0,00	71 999,00	71 999,00	
Wykonanie 2016	310 050,48	310 050,48	0,00	0,00	0,00	0,00	0,00	2 469 308,14	0,00	332 761,42	332 761,42	
2017	340 927,00	340 927,00	0,00	0,00	0,00	0,00	0,00	1 527 864,00	0,00	340 927,00	340 927,00	
2018	295 086,00	295 086,00	0,00	0,00	0,00	0,00	0,00	1 232 798,00	0,00	295 086,00	295 086,00	
2019	239 428,00	239 428,00	0,00	0,00	0,00	0,00	0,00	993 370,00	0,00	239 428,00	239 428,00	
2020	239 428,00	239 428,00	0,00	0,00	0,00	0,00	0,00	753 942,00	0,00	239 428,00	239 428,00	
2021	237 043,00	237 043,00	0,00	0,00	0,00	0,00	0,00	516 899,00	0,00	237 043,00	237 043,00	
2022	210 857,00	210 857,00	0,00	0,00	0,00	0,00	0,00	308 042,00	0,00	210 857,00	210 857,00	
2023	191 030,00	191 030,00	0,00	0,00	0,00	0,00	0,00	115 012,00	0,00	191 030,00	191 030,00	
2024	101 052,00	101 052,00	0,00	0,00	0,00	0,00	0,00	13 960,00	0,00	101 052,00	101 052,00	
2025	13 960,00	13 960,00	0,00	0,00	0,00	0,00	0,00	0,00	0,00	13 960,00	13 960,00	

6) W pozycji wykazuje się w szczególności wyłączenia wynikające z art. 36 ustawy z dnia 7 grudnia 2012 r. o zmianie niektórych ustaw w związku z realizacją ustawy budżetowej (Dz.U. poz. 1456 oraz z 2013 r. poz. 1169) oraz kwoty wykupu obligacji przychodowych.

7) Skongowanie o środki określone w przepisach dotyczących w szczególności powiększenia o nadwyżkę budżetową z lat ubiegłych, zgodnie z art. 242 ustawy.

8) Pomniejszenie wydatków bieżących, zgodnie z art. 36 ust. 1 pkt 1 ustawy z dnia 7 grudnia 2012 r. o zmianie niektórych ustaw w związku z realizacją ustawy budżetowej, dotyczy lat 2013-2015.

Wskaźnik spłaty zobowiązań										
	9.1	9.2	9.3	9.4	9.5	9.6	9.6.1	9.7	9.7.1	
Wyszczególnienie	Wskaźnik planowanej łącznej kwoty spłaty zobowiązań, o której mowa w art. 243 ust. 1 ustawy, do dochodów, bez uwzględnienia zobowiązań związku współtworzonego przez jednostkę samorządu terytorialnego i bez uwzględnienia ustawowych wyłączeń przypadających na dany rok <sup>x</sup>	Wskaźnik planowanej łącznej kwoty spłaty zobowiązań, o której mowa w art. 243 ust. 1 ustawy, do dochodów, bez uwzględnienia zobowiązań związku współtworzonego przez jednostkę samorządu terytorialnego, po uwzględnieniu ustawowych wyłączeń przypadających na dany rok <sup>x</sup>	Kwota zobowiązań związku współtworzonego przez jednostkę samorządu terytorialnego do spłaty w danym roku budżetowym, podlegająca doliczeniu zgodnie z art. 244 ustawy x	Wskaźnik planowanej łącznej kwoty spłaty zobowiązań, o której mowa w art. 243 ust. 1 ustawy, do dochodów, bez uwzględnienia zobowiązań związku współtworzonego przez jednostkę samorządu terytorialnego, po uwzględnieniu ustawowych wyłączeń przypadających na dany rok <sup>x</sup>	Wskaźnik dochodów bieżących powiększonych o dochody ze sprzedaży majątku oraz pomniejszonych o wydatki bieżące, do dochodów budżetu, ustalony dla danego roku (wskaźnik jednoroczny) x	Dopuszczalny wskaźnik spłaty zobowiązań określony w art. 243 ustawy, po uwzględnieniu ustawowych wyłączeń	Dopuszczalny wskaźnik spłaty zobowiązań określony w art. 243 ustawy, po uwzględnieniu ustawowych wyłączeń obliczony w oparciu o wykonanie roku poprzedzającego (wskaźnik ustalony w oparciu o średnią arytmetyczną z 3 poprzednich lat) x	Informacja o spełnieniu wskaźnika spłaty zobowiązań określonego w art. 243 ustawy, po uwzględnieniu zobowiązań związku współtworzonego przez jednostkę samorządu terytorialnego oraz po uwzględnieniu ustawowych wyłączeń, obliczonego w oparciu o wykonanie roku poprzedzającego x	Informacja o spełnieniu wskaźnika spłaty zobowiązań określonego w art. 243 ustawy, po uwzględnieniu zobowiązań związku współtworzonego przez jednostkę samorządu terytorialnego oraz po uwzględnieniu ustawowych wyłączeń, obliczonego w oparciu o wykonanie roku poprzedzającego x	Informacja o spełnieniu wskaźnika spłaty zobowiązań określonego w art. 243 ustawy, po uwzględnieniu zobowiązań związku współtworzonego przez jednostkę samorządu terytorialnego oraz po uwzględnieniu ustawowych wyłączeń, obliczonego w oparciu o wykonanie roku poprzedzającego x
Lp										
Wykonanie 2014	4,13%	2,36%	0,00	2,36%	3,89%	X	X	X	X	X
Wykonanie 2015	3,91%	3,91%	0,00	3,91%	3,65%	X	X	X	X	X
Plan 3 kw. 2016	17,12%	17,12%	0,00	17,12%	2,26%	X	X	X	X	X
Wykonanie 2016	3,05%	3,05%	0,00	3,05%	3,43%	X	X	X	X	X
2017	3,01%	3,01%	0,00	3,01%	3,61%	3,27%	3,66%	TAK	TAK	TAK
2018	2,73%	2,73%	0,00	2,73%	3,76%	3,17%	3,56%	TAK	TAK	TAK
2019	2,27%	2,27%	0,00	2,27%	3,71%	3,21%	3,60%	TAK	TAK	TAK
2020	2,23%	2,23%	0,00	2,23%	3,31%	3,69%	3,69%	TAK	TAK	TAK
2021	2,17%	2,17%	0,00	2,17%	2,92%	3,59%	3,59%	TAK	TAK	TAK
2022	1,92%	1,92%	0,00	1,92%	2,70%	3,31%	3,31%	TAK	TAK	TAK
2023	1,69%	1,69%	0,00	1,69%	2,13%	2,98%	2,98%	TAK	TAK	TAK
2024	1,02%	1,02%	0,00	1,02%	1,48%	2,58%	2,58%	TAK	TAK	TAK
2025	0,32%	0,32%	0,00	0,32%	0,83%	2,10%	2,10%	TAK	TAK	TAK

9) W pozycji wykazuje się w szczególności wyłączenia wynikające z art. 36 ustawy z dnia 7 grudnia 2012 r. o zmianie niektórych ustaw w związku z realizacją ustawy budżetowej oraz wyłączenia związane z emisją obligacji przychodowych. Identyfikacyjne wyłączenia dotyczą pozycji 9.6.1.

Informacje uzupełniające o wybranych rodzajach wydatków budżetowych										
Wyszczególnienie	Przeznaczenie prognozowanej nadwyżki budżetowej 10)	w tym na:	Wydatki bieżące na wynagrodzenia i składki od nich naliczane	Wydatki związane z funkcjonowaniem organów jednostki samorządu terytorialnego 11)	Wydatki objęte limitem, o którym mowa w art. 226 ust. 3 pkt 4 ustawy	z tego:		Wydatki inwestycyjne kontynuowane 12)	Nowe wydatki inwestycyjne 13)	Wydatki majątkowe w formie dotacji
						bieżące	majątkowe			
Lp	10	10.1	11.1	11.2	11.3	11.3.1	11.3.2	11.4	11.5	11.6
Wykonanie 2014	0,00	0,00	4 926 394,24	1 397 705,00	1 501 635,67	1 11 635,67	1 390 000,00	0,00	0,00	0,00
Wykonanie 2015	0,00	0,00	5 051 816,42	1 671 943,45	285 546,00	0,00	285 546,00	0,00	0,00	0,00
Plan 3 kw. 2016	0,00	0,00	5 390 088,35	1 637 099,63	118 900,00	0,00	118 900,00	0,00	0,00	0,00
Wykonanie 2016	0,00	310 050,48	4 987 146,27	1 506 649,83	118 900,00	0,00	118 900,00	0,00	0,00	0,00
2017	340 927,00	340 927,00	5 017 399,47	1 572 541,58	81 000,00	0,00	81 000,00	81 000,00	83 500,00	9 000,00
2018	295 066,00	295 066,00	0,00	0,00	531 360,53	477 360,53	54 000,00	0,00	0,00	0,00
2019	239 428,00	239 428,00	0,00	0,00	201 716,20	201 716,20	0,00	0,00	0,00	0,00
2020	239 428,00	239 428,00	0,00	0,00	0,00	0,00	0,00	0,00	0,00	0,00
2021	237 043,00	237 043,00	0,00	0,00	0,00	0,00	0,00	0,00	0,00	0,00
2022	210 857,00	210 857,00	0,00	0,00	0,00	0,00	0,00	0,00	0,00	0,00
2023	191 030,00	191 030,00	0,00	0,00	0,00	0,00	0,00	0,00	0,00	0,00
2024	101 052,00	101 052,00	0,00	0,00	0,00	0,00	0,00	0,00	0,00	0,00
2025	13 960,00	13 960,00	0,00	0,00	0,00	0,00	0,00	0,00	0,00	0,00

10) Przeznaczenie nadwyżki budżetowej, inne niż spłaty kredytów, pożyczek i wykup papierów wartościowych, wymaga określenia w objaśnieniach do wieloletniej prognozy finansowej.  
11) W pozycji wykazuje się kwoty wydatków w ramach zadań własnych klasyfikowanych w dziale 750- Administracja publiczna w rozdziałach właściwych dla organów i urzędów, jednostki samorządu terytorialnego (rozdział od 75017 do 75023).  
12) W pozycji wykazuje się wartość inwestycji rozpoczętych co najmniej w poprzednim roku budżetowym, którego dotyczy kolumna.  
13) W pozycji wykazuje się wartość nowych inwestycji, które planuje się rozpocząć w roku, którego dotyczy kolumna.





Wyszczególnienie	w tym:		Wydanki majątkowe na realizację projektu lub zadania finansowane z udziałem środków, o których mowa w art. 5 ust. 1 pkt 2 i 3 ustawy	Wydanki majątkowe na realizację programu, projektu lub zadania finansowane z udziałem środków, o których mowa w art. 5 ust. 1 pkt 2 ustawy	Wydanki na wkład krajowy w związku z umową na realizację programu, projektu lub zadania finansowanego z udziałem środków, o których mowa w art. 5 ust. 1 pkt 2 ustawy bez względu na stopień finansowania tymi środkami	W tym:	Wydanki na wkład krajowy w związku z umową na realizację programu, projektu lub zadania finansowanego w co najmniej 60% środkami, o których mowa w art. 5 ust. 1 pkt 2 ustawy	w tym:	Przychody z tytułu kretyłów, pożyczek, emisji papierów wartościowych powstające w związku z umową na realizację programu, projektu lub zadania finansowanego z udziałem środków, o których mowa w art. 5 ust. 1 pkt 2 ustawy bez względu na stopień finansowania tymi środkami	w tym:
	Wydatki majątkowe na realizację programu, projektu lub zadania finansowane z udziałem środków, o których mowa w art. 5 ust. 1 pkt 2 ustawy	Wydatki na wkład krajowy w związku z umową na realizację programu, projektu lub zadania finansowanego w co najmniej 60% środkami, o których mowa w art. 5 ust. 1 pkt 2 ustawy								
12.4	12.4.1	12.4.2	12.5	12.5.1	12.6	12.6.1	12.7	12.7.1		
Wykonanie 2014	0,00	0,00	0,00	0,00	0,00	0,00	0,00	0,00		0,00
Wykonanie 2015	0,00	0,00	0,00	0,00	0,00	0,00	0,00	0,00		0,00
Plan 3 kw. 2016	0,00	0,00	0,00	0,00	0,00	0,00	0,00	0,00		0,00
Wykonanie 2016	0,00	0,00	0,00	0,00	0,00	0,00	0,00	0,00		0,00
2017	0,00	0,00	0,00	0,00	0,00	0,00	0,00	0,00		0,00
2018	54 000,00	0,00	0,00	0,00	0,00	0,00	0,00	0,00		0,00
2019	0,00	0,00	0,00	0,00	0,00	0,00	0,00	0,00		0,00
2020	0,00	0,00	0,00	0,00	0,00	0,00	0,00	0,00		0,00
2021	0,00	0,00	0,00	0,00	0,00	0,00	0,00	0,00		0,00
2022	0,00	0,00	0,00	0,00	0,00	0,00	0,00	0,00		0,00
2023	0,00	0,00	0,00	0,00	0,00	0,00	0,00	0,00		0,00
2024	0,00	0,00	0,00	0,00	0,00	0,00	0,00	0,00		0,00
2025	0,00	0,00	0,00	0,00	0,00	0,00	0,00	0,00		0,00

15) Przez program, projekt lub zadanie finansowane w co najmniej 60% środkami, o których mowa w art. 5 ust. 1 pkt 2 ustawy, należy rozumieć także taki program, projekt lub zadanie przynoszące dochód, dla których poziom finansowania ze środków, o których mowa w art. 5 ust. 1 pkt 2 ustawy, ustala się po odliczeniu zyskontowanego dochodu obliczanego zgodnie z przepisami Unii Europejskiej dotyczącymi takiego programu, projektu lub zadania.

Wyszczególnienie	Kwoty dotyczące przejęcia i spłaty zobowiązań po samodzielnym publicznych zakładach opieki zdrowotnej oraz pokrycia ujemnego wyniku									
	Przychody z tytułu kredytów, pożyczek, emisji papierów wartościowych powstające w związku z zawartą po dniu 1 stycznia 2013 r. umową na realizację programu, projektu lub zadania finansowanego w całości lub w części (nie mniej niż 60% środków), o których mowa w art. 5 ust. 1 pkt 2 ustawy	w tym:	12.8	12.8.1	13.1	13.2	13.3	13.4	13.5	13.6
				Kwota zobowiązań wynikających z przejęcia przez jednostkę samorządu terytorialnego zobowiązań po likwidowanych i przekształconych samodzielnych zakładach opieki zdrowotnej	Dochody budżetowe z tytułu dotacji celowej z budżetu państwa, o której mowa w art. 196 ustawy z dnia 15 kwietnia 2011 r. o działalności leczniczej (Dz. U. z 2013 r. poz. 217, z późn. zm.)	Wysokość zobowiązań podlegających umorzeniu, o którym mowa w art. 190 ustawy o działalności leczniczej	Wydanki na spłatę przejętych zobowiązań samodzielnego publicznego zakładu opieki zdrowotnej przekształconego na zasadach określonych w przepisach o działalności leczniczej	Wydanki na spłatę przejętych zobowiązań samodzielnego publicznego zakładu opieki zdrowotnej likwidowanego na zasadach określonych w przepisach o działalności leczniczej	Wydanki na spłatę zobowiązań samodzielnego publicznego zakładu opieki zdrowotnej przejętych do końca 2011 r. na podstawie przepisów o zakładach opieki zdrowotnej	Wydanki bieżące na pokrycie ujemnego wyniku finansowego samodzielnego publicznego zakładu opieki zdrowotnej
Lp		12.8	12.8.1	13.1	13.2	13.3	13.4	13.5	13.6	13.7
Wykonanie 2014		0,00	0,00	0,00	0,00	0,00	0,00	0,00	0,00	0,00
Wykonanie 2015		0,00	0,00	0,00	0,00	0,00	0,00	0,00	0,00	0,00
Plan 3 kw. 2016		0,00	0,00	0,00	0,00	0,00	0,00	0,00	0,00	0,00
Wykonanie 2016		0,00	0,00	0,00	0,00	0,00	0,00	0,00	0,00	0,00
2017		0,00	0,00	0,00	0,00	0,00	0,00	0,00	0,00	0,00
2018		0,00	0,00	0,00	0,00	0,00	0,00	0,00	0,00	0,00
2019		0,00	0,00	0,00	0,00	0,00	0,00	0,00	0,00	0,00
2020		0,00	0,00	0,00	0,00	0,00	0,00	0,00	0,00	0,00
2021		0,00	0,00	0,00	0,00	0,00	0,00	0,00	0,00	0,00
2022		0,00	0,00	0,00	0,00	0,00	0,00	0,00	0,00	0,00
2023		0,00	0,00	0,00	0,00	0,00	0,00	0,00	0,00	0,00
2024		0,00	0,00	0,00	0,00	0,00	0,00	0,00	0,00	0,00
2025		0,00	0,00	0,00	0,00	0,00	0,00	0,00	0,00	0,00

Dane uzupełniające o długu i jego spłacie							
Wyszczególnienie	14.1 Spłaty rat kapitałowych oraz wykup papierów wartościowych, o których mowa w pkt. 5.1., wynikające wyłącznie z tytułu zobowiązań już zaciągniętych x	14.2 Kwota długu, którego planowana spłata dokona się z wydatków budżetu x	14.3 Wydatki zmniejszające dług x	w tym:			14.4 Wynik operacji niekasowych wpływających na kwotę długu (m.in. umorzenia, różnice kursowe) x
				14.3.1 spłata zobowiązań wymagalnych z lat poprzednich, innych niż w poz. 14.3.3 x	14.3.2 związane z umowami zaliczanymi do tytułów dłużnych wliczanych do parastatowego długu publicznego x	14.3.3 wypłaty z tytułu wymagalnych poręczeń i gwarancji x	
Lp							
Wykonanie 2014	0,00	0,00	0,00	0,00	0,00	0,00	0,00
Wykonanie 2015	0,00	668 791,94	189 368,00	53 048,00	0,00	136 320,00	0,00
Plan 3 kw. 2016	0,00	0,00	668 791,94	668 791,94	0,00	0,00	0,00
Wykonanie 2016	0,00	600 516,28	668 791,94	668 791,94	0,00	0,00	0,00
2017	0,00	0,00	600 516,28	600 516,28	0,00	0,00	0,00
2018	0,00	0,00	0,00	0,00	0,00	0,00	0,00
2019	0,00	0,00	0,00	0,00	0,00	0,00	0,00
2020	0,00	0,00	0,00	0,00	0,00	0,00	0,00
2021	0,00	0,00	0,00	0,00	0,00	0,00	0,00
2022	0,00	0,00	0,00	0,00	0,00	0,00	0,00
2023	0,00	0,00	0,00	0,00	0,00	0,00	0,00
2024	0,00	0,00	0,00	0,00	0,00	0,00	0,00
2025	0,00	0,00	0,00	0,00	0,00	0,00	0,00



# Wykaz przedsięwzięć do WPF

## PLANOWANE I REALIZOWANE PRZEDSIĘWZIĘCIA GMINY IŃSKO W ROKU 2017

kwoty w zł

Lp.	Nazwa i cel	Jednostka odpowiedzialna lub koordynująca	Okres realizacji		Łączne nakłady finansowe	Limit 2017	Limit 2018	Limit 2019	Limit 2020	Limit 2021
			Od	Do						
1	Wydatki na przedsięwzięcia-ogółem (1.1+1.2+1.3)				814.076,73	81 000,00	531 360,53	201 716,20	0,00	0,00
1.a	- wydatki bieżące				679.076,73	0,00	477 360,53	201 716,20	0,00	0,00
1.b	- wydatki majątkowe				135.000,00	81 000,00	54.000,00	0,00	0,00	0,00
1.1	Wydatki na programy, projekty lub zadania związane z programami realizowanymi z udziałem środków, o których mowa w art.5 ust.1 pkt 2 i 3 ustawy z dnia 27 sierpnia 2009.r. o finansach publicznych (Dz.U.Nr 157, poz.1240,z późn.zm.), z tego:				738.076,73	0,00	531 360,53	201 716,20	0,00	0,00
1.1.1	- wydatki bieżące				679.076,73	0,00	477 360,53	201 716,20	0,00	0,00
1.1.1.1	UTWORZENIE PRZEDSZKOLA PUBLICZNEGO PRZY ZESPOLE SZKÓŁ W IŃSKU - UTWORZENIE PRZEDSZKOLA PUBLICZNEGO	UG	2017	2019	679.076,73	0,00	477 360,53	201 716,20	0,00	0,00
1.1.2	- wydatki majątkowe				54.000,00	0,00	54.000,00	0,00	0,00	0,00
1.1.2.1	BUDOWA INFRASTRUKTURY TURYSTYCZNEJ NAD JEZIOREM W IŃSKU - BUDOWA INFRASTRUKTURY TURYSTYCZNEJ NAD JEZIOREM W IŃSKU	IŃSKO	2016	2017	0,00	0,00	0,00	0,00	0,00	0,00
1.1.2.2	UTWORZENIE PRZEDSZKOLA PUBLICZNEGO PRZY ZESPOLE SZKÓŁ W IŃSKU - UTWORZENIE PRZEDSZKOLA PUBLICZNEGO	UG	2017	2019	54.000,00	0,00	54.000,00	0,00	0,00	0,00
1.2	Wydatki na programy, projekty lub zadania związane z umowami partnerstwa publiczno-prywatnego, z tego:				0,00	0,00	0,00	0,00	0,00	0,00
1.2.1	- wydatki bieżące				0,00	0,00	0,00	0,00	0,00	0,00
1.2.2	- wydatki majątkowe				0,00	0,00	0,00	0,00	0,00	0,00
1.3	Wydatki na programy, projekty lub zadania pozostałe (inne niż wymienione w pkt.1.1 i 1.2),z tego				81.000,00	81 000,00	0,00	0,00	0,00	0,00
1.3.1	- wydatki bieżące				0,00	0,00	0,00	0,00	0,00	0,00
1.3.2	- wydatki majątkowe				81.000,00	81 000,00	0,00	0,00	0,00	0,00
1.3.2.1	BUDOWA WODNEJ ŚCIEŻKI EDUKACYJNEJ NAD JEZIOREM W IŃSKU	IŃSKO	2016	2017	81.000,00	81 000,00	0,00	0,00	0,00	0,00

L.p.	Limit 2022	Limit 2023	Limit 2024	Limit 2025	Limit zobowiązań
1	0,00	0,00	0,00	0,00	135 000,00
1.a	0,00	0,00	0,00	0,00	0,00
1.b	0,00	0,00	0,00	0,00	135 000,00
1.1	0,00	0,00	0,00	0,00	54 000,00
1.1.1	0,00	0,00	0,00	0,00	0,00
1.1.1.1	0,00	0,00	0,00	0,00	0,00
1.1.2	0,00	0,00	0,00	0,00	54 000,00
1.1.2.1	0,00	0,00	0,00	0,00	0,00
1.1.2.2	0,00	0,00	0,00	0,00	54 000,00
1.2	0,00	0,00	0,00	0,00	0,00
1.2.1	0,00	0,00	0,00	0,00	0,00
1.2.2	0,00	0,00	0,00	0,00	0,00
1.3	0,00	0,00	0,00	0,00	81 000,00
1.3.1	0,00	0,00	0,00	0,00	0,00
1.3.2	0,00	0,00	0,00	0,00	81 000,00
1.3.2.1	0,00	0,00	0,00	0,00	81 000,00

**Objaśnienia zmian przyjętych wartości  
w Wieloletniej Prognozie Finansowej Gminy Ińsko na lata 2017- 2025**

W wyniku analizy prognozy dochodów i wydatków oraz w związku z wprowadzeniem uaktualnień w planowanych dochodach, wydatkach w roku 2017, mając na uwadze zachowanie wymagalnych prawem relacji dochodów budżetowych do obciążeń z tytułu obsługi zadłużenia, dokonuje się zmiany uchwały w sprawie uchwalenia zmiany wieloletniej prognozy finansowej Gminy Ińsko na lata 2017-2025. W związku z wprowadzeniem uaktualnień w planowanych dochodach, wydatkach w latach 2017-2025.

W latach 2018-2019 planowana jest realizacja zadania „Utworzenie przedszkola publicznego przy Zespole Szkół w Ińsku” dofinansowanego ze środków Europejskiego Funduszu Społecznego w ramach Regionalnego Programu Operacyjnego Województwa Zachodniopomorskiego 2014-2020. Całkowita wartość zadania planowana jest w wysokości 733.076,73 zł. Kwota przyznanego dofinansowania wyniesie 621.936,84 zł i została ujęta w budżecie Gminy Ińsko na lata 2018-2019. Środki własne stanowiąc będą wartość 111.139,89 zł.



**Uchwała Nr XXVIII/189/2017**  
**Rady Miejskiej w Ińsku**  
z dnia 21 września 2017 roku

Załącznik nr 16  
Do protokołu nr XXXVIII/12017  
z 20.09.2017  
Rady Miejskiej w Ińsku  
z dnia 20.09.2017 roku

**w sprawie wyrażenia zgody na użyczenia lokalu na okres 10 lat**

Na podstawie art. 18 ust. 2 pkt 9 lit. a ustawy z dnia 8 marca 1990 r. o samorządzie gminnym (t.j. Dz. U. z 2016 r., poz. 446, 1579, 1948, z 2017 r. 730, 935) oraz art. 13 ust. 1, art. 37 ust. 4 ustawy z dnia 21 sierpnia 1997 r. o gospodarce nieruchomościami (t.j. Dz.U. z 2016 r. poz. 2147, 2260, z 2017 r. poz. 820,1509, 624, 1595, 1529) uchwała się, co następuje:

**§ 1.** Wyraża się zgodę na zawarcie umowy użyczenia na okres 10 lat lokalu użytkowego numer 2 o powierzchni użytkowej 54,49 m<sup>2</sup>, znajdującego się w kompleksie budynków przy ulicy Kolejowej 3, położonego na działce numer geodezyjny 171/1, obręb II miasta Ińsko, z przeznaczeniem na utworzenie Izby Pamięci.

**§ 2.** Wykonanie uchwały powierza się Burmistrzowi Ińska.

**§ 3.** Uchwała wchodzi w życie z dniem podjęcia.

**Przewodniczący Rady Miejskiej  
w Ińsku**

*Włodzimierz Szafran*  
**Włodzimierz Szafran**

## UZASADNIENIE

Gmina Ińsko jest właścicielem nieruchomości gruntowej zabudowanej, numer geodezyjny działki 171/1, o powierzchni 766 m<sup>2</sup>, położonej w Ińsku obręb II, przy ul. Kolejowej 3, dla której Sąd Rejonowy w Stargardzie, V Wydział Ksiąg Wieczystych prowadzi księgę wieczystą numer KW SZ1T/00124953/3. Powyższa nieruchomość zabudowana jest trzema budynkami stanowiącymi jeden kompleks, o łącznej powierzchni zabudowy 314 m<sup>2</sup>. Lokal użytkowy numer 2 o powierzchni użytkowej 54,49 m<sup>2</sup> znajduje się w centralnej części budynku. Zgodnie z ustaleniami obowiązującego miejscowego planu zagospodarowania przestrzennego miasta Ińsko, zatwierdzonego uchwałą Rady Miejskiej w Ińsku Nr XIV/90/2011 z dnia 27 października 2011 roku w sprawie miejscowego planu zagospodarowania przestrzennego miasta Ińsko obręb I i obręb II (Dziennik Urzędowy Województwa Zachodniopomorskiego z dnia 11 lutego 2016 roku, poz. 742), ww. działka położona jest na terenie oznaczonym symbolem 160MW – „Teren zabudowy mieszkaniowej wielorodzinnej”.

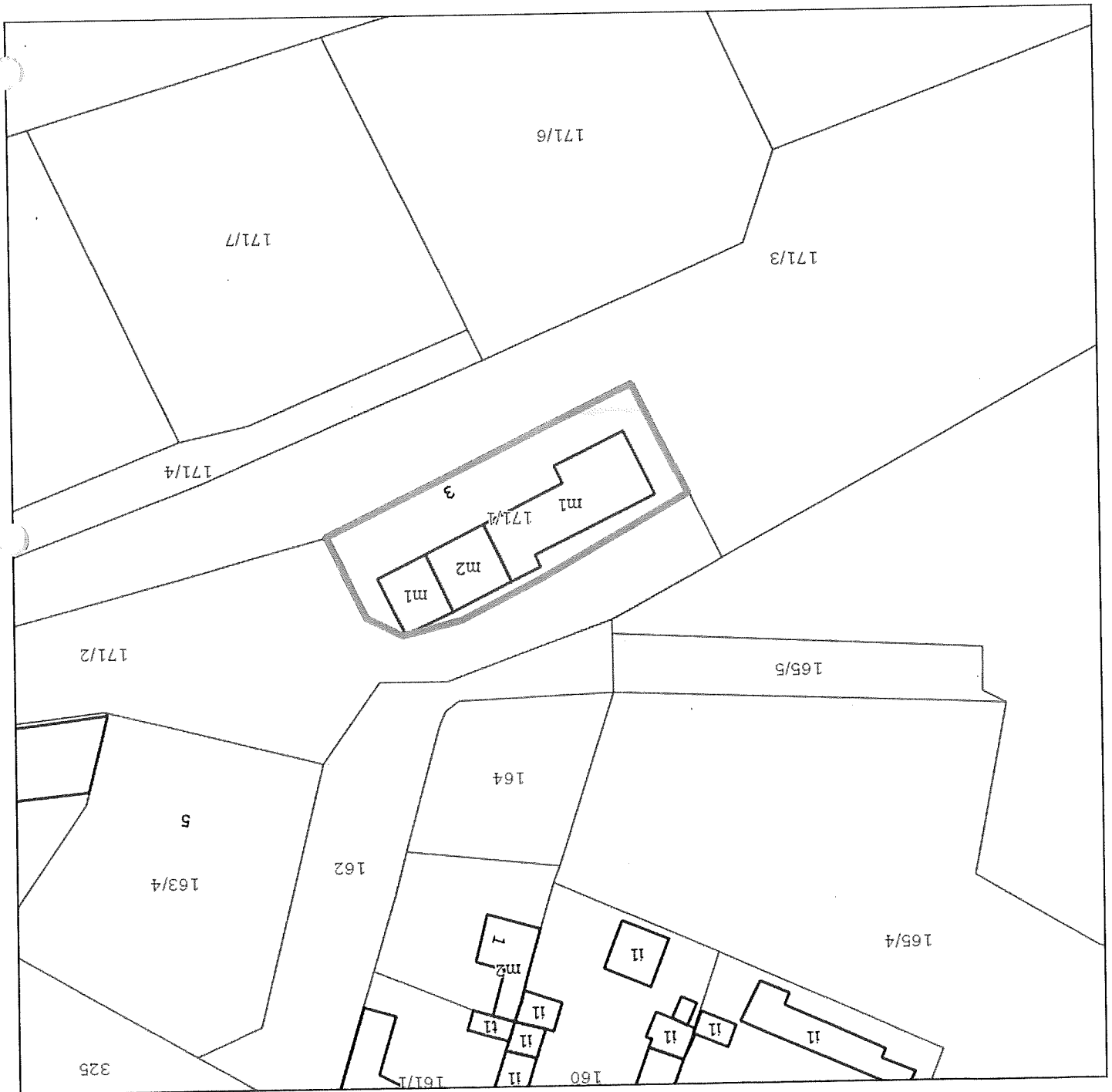
Przedmiotowy lokal użytkowy zostanie użyzony organizacjom pozarządowym z przeznaczeniem na utworzenie Izby Pamięci.

Na podstawie art. 18 ust. 2 pkt 9 lit. „a” ustawy z dnia 8 marca 1990 roku o samorządzie gminnym „Do wyłącznej właściwości rady gminy należy podejmowanie uchwał w sprawach majątkowych gminy, przekraczających zakres zwykłego zarządu, dotyczących zasad nabywania, zbywania i obciążania nieruchomości oraz ich wydzierżawiania lub wynajmowania na czas oznaczony dłuższy niż 3 lata lub na czas nieoznaczony, o ile ustawy szczególne nie stanowią inaczej; (...) do czasu określenia zasad wójt może dokonywać tych czynności wyłącznie za zgodą rady gminy”.

Zgodnie z art. 13 ust. 1, ustawy z dnia 21 sierpnia 1997 roku o gospodarce nieruchomościami „Z zastrzeżeniem wyjątków wynikających z ustaw, nieruchomości mogą być przedmiotem obrotu. W szczególności nieruchomości mogą być przedmiotem sprzedaży, zamiany i zrzeczenia się, oddania w użytkowanie wieczyste, w najem lub dzierżawę, użyczenia, oddania w trwałe zarząd (...)”.

Mając powyższe na uwadze zasadne jest podjęcie uchwały o wyrażeniu zgody na użyczenie lokalu użytkowego numer 2 na okres 10 lat z przeznaczeniem na utworzenie Izby Pamięci.

Projekt uchwały w ww. sprawie wniesiony został pod obrady z inicjatywy Burmistrza Ińska.



171/6

171/3

171/7

171/4

3

171/4

m1

m2

m1

171/2

165/5

5

163/4

162

164

165/4

325

161/1

160

1

m2

11

11

11

11

11

11

11