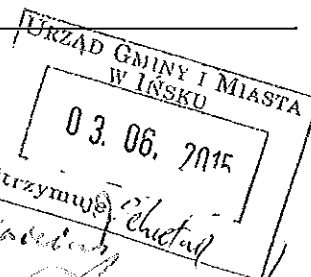


Centrum Oświatowo-Kulturalne
 73-140 Ińsko, ul. Poprzeczna 1
 e-mail: podstinsko@op.pl; giminsko@poczta.onet.pl
 tel./fax: 91 5623 109; 91 5623 015
 PKD 8560Z Regon 320397024 NIP 8542320113



Pan

Kazimierz Dec
 Przewodniczący Komisji Spraw Społecznych
 Rady Miejskiej
 ul. Bohaterów Warszawy 38
 73-140 I ń s k o

Nasz znak: COK.0.0311.2.2015
 Wasz znak: RM.0004.12.2015.MK


Data: 3.06.2015 r.
 Data: 14.05.2015 r.

W odpowiedzi na pismo przedkładałam dokumenty:

- Arkusz organizacyjny Centrum Oświatowo-Kulturalnego w Ińsku na rok szkolny 2015/2016,
- Pisemną informację na temat wydatków Centrum Oświatowo-Kulturalnego w 2014 roku oraz w pierwszym kwartale 2015 roku,
- Raport ze sprawdzianu kompetencji klas VI Szkoły Podstawowej w Ińsku,
- Sprawozdanie z udziału uczniów obu szkół w konkursach przedmiotowych i zawodach sportowych w roku szkolnym 2014/2015,
- Informację na temat planowanej organizacji wypoczynku letniego w Centrum Oświatowo-Kulturalnym w Ińsku.

Z poważaniem

DYREKTOR
 Centrum Oświatowo-Kulturalnego
 w Ińsku
 p.o.
 mgr Jolanta Dzięcińska



SKOŁA PODSTAWOWA
 im. K. K. Baczyńskiego
 ul. Porzecznia 1
 73-140 INSKO
 tel. (091) 562-31-09, tel/fax 562-30-15

GIMNAZJUM PUBLICZNE
 im. gen. Mariusza Zaruskiego
 73-140 INSKO, ul. Poprzeczna 1
 tel. 091 562 31 09, 091 562 30 15
 fax 091 562 31 47

**ARKUSZ ORGANIZACJI PRACY CENTRUM OŚWIATOWO-KULTURALNEGO W INSKU W ROKU SZKOLNYM 2015/2016
 (ODDZIAŁY PRZEDSZKOLNE, SZKOŁA PODSTAWOWA, GIMNAZJUM PUBLICZNE)**

Tab. I Liczba dzieci w wieku obowiązku szkolnego zamieszkałych w obwodzie szkoły

Miejscowość (ulica lub jej część) należąca do obwodu szkoły	ODDZIAŁ PRZEDSZKOLNY										SZKOŁA PODSTAWOWA										GIMNAZJUM PUBLICZNE										Ogółem dzieci podlegających obowiązkowi szkolnemu z wiekmi 4-18-25
	Liczba dzieci podlegająca obowiązkowi przedszkolnemu urodzonych w roku		Z liczby w rubr. 4 będzie uczęszczało się w szkole		Liczba dzieci podlegająca obowiązkowi szkolnemu urodzonych w roku										Z liczby w rubr. 18 będzie uczęszczało się w szkole		Liczba dzieci podlegająca obowiązkowi szkolnemu urodzonych w roku										Z liczby w rubr. 25 będzie uczęszczało w szkole				
	2010	2009	też	Innej	2009	2008	2007	2006	2005	2004	2003	2002	2001	Ogółem dzieci podlegających obowiązkowi szkolnemu	też	Innej	2003	2002	2001	2000	1999	1998	Ogółem dzieci podlegających obowiązkowi szkolnemu	też	Innej						
1	2	3	4	5	6	7	8	9	10	11	12	13	14	15	16	17	18	19	20	21	22	23	24	25	26	27	28				
INSKO	24-1	3	27-1	17-1	10	22-1	21	13-1	32-1	14-1	16-1	15-1	1-1	1	135-1	106-1	29	1	16	10	18	3	0	48	46	2	210-1				
STORKOWO	2	0	2	0	2	4	5	2	2	5	2	6	1	0	27	17	10	0	1	9	2	1	0	13	11	2	42				
GRANICA	0	0	0	0	0	0	0	0	0	0	0	0	0	0	1-1	1-1	0	0	1	1	0	0	0	2	2	0	3-1				
WALISZEWO	0	0	0	0	0	0	0	0	1	1	2	1	0	0	5	3	0	0	1	0	1	0	0	2	2	0	7				
STUDNICA	0	0	0	0	0	0	0	0	1	0	0	0	0	0	3	3	0	1	2	3	1	0	0	7	7	0	10				
CZERTYŃ	3	0	3	3	0	3-1	3	0-1	1	1	1	2	0	0	11-1	10-1	1	0	0	2	1-1	0	0	3-1	2-1	1	17-1				
CIEMNIK	4	0	4	4	0	3	8	3	2	0	1	3	1	0	21	20	1	0	3	2	1	0	0	6	6	0	31				
GRONÓWKO	0-1	0	0-1	0-1	0	1	0	2	0	1	0	1	0	0	5	5	0	0	0	1	1	1	0	3	3	0	8-1				
ŚCIENNE	6-1	0	6-1	2-1	4	3	2-1	2	4	1	5	4	0	0	21-1	17-1	4	0	4	2	3	0	0	14	10	4	41-1				
LINÓWKO	4	0	4	3	1	1	1	2	0	0	2	0	0	0	6	6	0	0	1	3	0	2-1	0	6-1	5-1	1	16-1				
MIALKA	1	0	1	1	0	2	1	1-1	2	1	2	0	0	0	10-1	10-1	0	0	0	0	1	1	0	2	2	0	13-1				
POWALICE	0	0	0	0	0	0	0	0	1	0	1	0	0	0	2	2	0	0	0	0	0	0	0	0	0	0	2				
WIERZCHUCICE	0	0	0	0	0	0	0	0	1	0	0	0	0	0	2	2	0	0	0	0	0	0	0	0	0	0	2				
NIERYBNO	0	0	0	0	0	0	0	0	0	0	0	0	0	0	1	0	1	0	0	0	0	1	1	0	0	1	2				
Ogółem	44	3	47	30-3	17	40	42	29	45	26	30	34	3	1	260	204-1	46	2	28	33	35	8	1	107	96-2	11	404				
Uzasadnienie zamieszkałych w Insku z innych obwodów	3	0	3	33		2	2	4	2	2	2	1	1	0	16	220		0	0	0	1	1	0	2	56		21				

Tab. II Uczniowie, którzy w roku szkolnym 2015/2016 przybędą do naszych szkół z innych gmin

SZKOŁA PODSTAWOWA
 im. A. K. Baczyńskiego
 ul. Poprzeczna 1
 73-140 INSKO
 tel. (091) 562-31-09, tel/fax 562-30-15

Szkoła Podstawowa

Szkoła/miejscowość, z której uczniowie przybędą	Uczniowie przybędą do klasy:						
	OP	I	II	III	IV	V	VI
1	2	3	4	5	6	7	8
Dobrzany	0	1	0	0	0	1	0
Drawsko Pomorskie	1	1	0	2	0	0	0
Recz	0	1	3	0	1	0	0
Szczecin	0	0	0	0	0	1	0
Suchań	0	0	1	0	0	0	0
Chociwel	1	0	0	0	0	1	1
Łobez	1	0	0	0	0	0	1
Węgorzyno	1	1	0	0	0	0	0
Ogółem	4	4	4	2	1	3	2

GIMNAZJUM PUBLICZNE
 im. gen. Mariusza Zaruskiego
 73-140 INSKO, ul. Poprzeczna 1
 tel. 091 562 31 09, 091 562 30 15
 fax 091 562 31 47

Gimnazjum Publiczne

Szkoła/miejscowość, z której uczniowie przybędą	Uczniowie przybędą do klasy:		
	I	II	III
1	2	3	4
Bielice	0	0	0
Recz	0	1	0
Drawsko Pomorskie	0	0	1
Ogółem	0	1	1

SZKOŁA PODSTAWOWA
 im. K. Ż. Baczyńskiego
 ul. Poprzeczna 1
 73-140 INSKO
 tel./fax 562-31-09; tel/fax 562-30-15

GIMNAZJUM PUBLICZNE
 im. gen. Mariusza Piłsudskiego
 73-140 INSKO, ul. Poprzeczna 1
 tel. 091 562 31 09, 091 562 30 15
 fax 091 562 31 17

Tab. III Dostęp uczniów do szkoły w roku szkolnym 2015/2016

Wyszczególnienie	Szkoła Podstawowa						Gimnazjum Publiczne			Ogółem Zespół Szkół z wierszy 6+9
	Uczniowie, którzy mają do szkoły						Uczniowie, którzy mają do szkoły			
	Oddz. PP Klasy I - III			Klasy IV - VI			Klasy I - III			
	do 3 km	ponad 3 km	Ogółem	do 4 km	ponad 4 km	Ogółem	do 4 km	ponad 4 km	Ogółem	
1	2	3	4	5	6	7	8	9	10	
Liczba uczniów ogółem	79	76	55	43	253	45	53	98	351	
dochozący do szkoły	79	0	55	0	134	45	0	45	178	
dowożonych i dojeżdżających	0	76	0	43	119	0	53	53	172	

**Tab. V Gimnazjum Publiczne
 Uczniowie, klasy, oddziały i godziny lekcyjne w roku szkolnym 2015/2016**

Wyszczególnienie	Klasy			Ogółem
	I	II	III	
1	2	3	4	5
Liczba uczniów w klasie	34	31	33	98
Z tej liczby przyjętych z innych szkół	0	1	1	2
Liczba oddziałów	2	2	2	6
Liczba godzin lekcyjnych	30	30	31	91
Z tej liczby	Wynikające z planu nauczania			91
	Wynikające z podziału na grupy			20
	6	8	6	

ul. Poprzeczna 1
73-140 INSKO
tel. 091 562 31 09, 091 562 30 15

ul. Śm. Mariusza Łaruskiego
73-140 INSKO, ul. Poprzeczna 1
tel. 091 562 31 09, 091 562 30 15

Tab. VI Godziny zajęć dodatkowych w roku szkolnym 2015/2016

Wyszczególnienie	Szkoła Podstawowa				Gimnazjum Publiczne				Zespół Szkół						
	Liczba grup w roku szkolnym		Liczba uczniów w roku szkolnym 2015/2016	Tygodniowa liczba godzin w roku szkolnym	Liczba grup w roku szkolnym		Liczba uczniów w roku szkolnym 2015/2016	Tygodniowa liczba godzin w roku szkolnym	Liczba grup w roku szkolnym		Liczba uczniów w roku szkolnym 2015/2016	Tygodniowa liczba godzin w roku szkolnym			
	poprzednim	2015/2016		poprzednim	2015/2016		poprzednim	2015/2016	poprzednim	2015/2016		poprzednim	2015/2016		
1	2	3	4	5	6	7	8	9	10	11	12	13	14	15	16
Etyka	4	0	0	4	0	2	0	0	2	0	6	1	0	6	0
Religia ukraińska	1	1	3	2	2	0	0	0	0	0	1	1	3	2	2
Język ukraiński	1	1	3	3	3	0	0	2	0	0	1	1	5	3	3
Logopedia	14	7	35	14	7	0	0	0	0	0	14	7	35	14	7
Gimnastyka korekcyjna	6	7	123	6	7	0	0	0	0	0	6	7	123	6	7
Zaj. korekcyjno-kompensacyjne	6	0	0	6	0	0	0	0	0	0	6	0	0	6	0
Zajęcia rewalidacyjne PP	4	3	2	4	3	0	0	0	0	0	4	2	2	4	3
Rewalidacja	6	6	6	12	12	3	3	3	6	6	9	9	9	18	18
Wczesne wspomaganie	1	1	1	3	3	0	0	0	0	0	1	1	1	3	3
Nauczanie indywidualne	2	1	2	20	20	1	1	1	12	12	3	2	3	32	32
Język obcy (niemiecki/angielski)	0	0	0	0	0	0	2	33	0	2	0	2	33	0	2
Zajęcia z uczniem uzdolnionym	1	0	0	2	0	0	1	1	0	2	1	1	1	2	2
Zajęcia rehabilitacyjne	3	3	3	10	6	1	1	1	4	4	4	4	4	14	10
Ogółem	49	30	178	86	63	7	8	41	24	26	56	38	219	110	89

Tab. VII Pracownicy pedagogiczni Zespołu Szkół
Projektowana liczba godzin lekcyjnych i innych zajęć tygodniowo w roku szkolnym 2015/2016

Stanowisko służbowe	Liczba osób				Tygodniowa liczba godzin lekcyjnych i zajęć dodatkowych			
	zatrudnionych w poprzednim roku szkolnym oddz. PP	projektowana do zatrudnienia w roku szkolnym 2015/2016 oddz. PP	zatrudnionych w poprzednim roku szkolnym	projektowana do zatrudnienia w roku szkolnym 2015/2016	w poprzednim roku szkolnym		projektowana w roku szkolnym 2015/2016	
					ogółem	w tym godzin ponadwymiarowych	ogółem	w tym godzin ponadwymiarowych
1	2	3	4	5	6	7	8	9
Dyrektor szkoły	0	0	1	1	8	0	4	1
Wicedyrektor szkoły	0	0	1	1	5	0	8	3
Nauczyciele	3	2	31	27	714	76	596	101
	pełnozatrudnieni	5	5	6	43	0	79	0
niepełnozatrudnieni	0	0	2	2	45	6	54	6
Pedagog szkolny	0	0	2	2	91	0	52	0
Wychowawca świetlicy	0	0	1	1	30	0	30	0
Bibliotekarz	0	0	1	1	30	0	30	0
Ogółem	8	5	43	40	923	82	823	111

Tab. VIII Pracownicy administracji i obsługi Centrum Oświatowo-Kulturalnego

Wyszczególnienie	Liczba pracowników (etatów) w roku szkolnym	
	poprzednim	2015/2016
1	2	3
Sekretarz	1	1
Księgowy	2	2
Pomoc administracyjna	1	1
Razem pracowników administracji	4	4
Wózny	1	1
Sprzątaczk	8	7
Konserwatorzy	3	2
Razem pracowników obsługi	12	10
Starszy bibliotekarz	1	1
Instruktor ds. kulturalno-oświatowych	2	2
Str. instruktor ds. kulturalno-oświatowych	1	1
Razem pracowników Centrum kultury	4	4
Ogółem pracowników COK	20	18

Tab. IX Świetlica szkolna i dożywianie w roku szkolnym 2015/2016

Wyszczególnienie	Szkoła Podstawowa		Gimnazjum Publiczne		Zespół Szkół	
	poprzedni rok szkolny	nowy rok szkolny 2015/2016	poprzedni rok szkolny	nowy rok szkolny 2015/2016	poprzedni rok szkolny	nowy rok szkolny 2015/2016
1	2	3	4	5	6	7
Liczba dzieci w świetlicy (klasy IV-VI SP i I-III GP)	32	42	61	51	93	93
Liczba dzieci w świetlicy (oddz. PP i klasy I-III SP)	74	76	0	0	74	76
Liczba uczniów korzystających	0	0	0	0	0	0
z innych posiłków	0	0	0	0	0	0
Liczba godzin w świetlicy (klasy IV-VI SP i I-III GP)	52	26	13	14	65	40
Liczba godzin w świetlicy (oddz. PP i klasy I-III SP)	26	26	0	0	26	26
Liczba grup wychowawczych	3	4	3	3	6	7

Tab. X Wychowanie przedszkolne w roku szkolnym 2015/2016

Liczba dzieci ur. w 2010 r. uczęszczających do		Liczba oddziałów przedszkolnych
1		
przedszkola	oddziału przedszkolnego	2
0	28	
Liczba dzieci ur. w 2009 r. uczęszczających do		2
przedszkola	oddziału przedszkolnego	
0	3	

Centrum Studiów i Wychowania
 70-140 Łódź, ul. Piotrkowska 111
 Tel: 42 623 015, 42 623 709
 Fax: 42 623 147, 42 623 8560
 e-mail: biuro@studia.wychowanie.pl

**Tab. XI Nauczyciele w podziale na stopnie awansu zawodowego
Terminy złożenia przez nauczycieli wniosków o podjęcie postępowania kwalifikacyjnego lub egzaminacyjnego.**

stażysta		kontraktowy		mianowany		dyplomowany
liczba aktualna	przystępujący do postępowania kwalifikacyjnego/data	liczba aktualna	przystępujący do postępowania egzaminacyjnego/termin	liczba aktualna	przystępujący do postępowania egzaminacyjnego/termin	liczba aktualna
0	0	1	VIII/VIII 2016 r.	1	VIII/VIII 2016 r.	0

Tab. XII Biblioteka Szkolno-Publiczna

Liczba woluminów	Liczba godzin etatowych	Liczba godzin jeżeli w szkole nie ma etatu
1	2	3
8174	30	0

Uwagi i decyzje Organu Prowadzącego do Arkusza Organizacji Pracy COK na rok szkolny 2015/2016

Zatwierdzam:	
Oddziałów	21
Godzin ogółem tygodniowo	840
w tej liczbie ponadwymiarowych	111
Etatów pedagogicznych	40
Etatów pracowników administracji i obsługi	18
Grup świetlicowych	2
UWAGI:	

Insko, dnia

FORMISTRZ
Liwa
Staceln Liwak


.....
stanowisko służbowe i podpis

DYREKTOR
Centrum Oświaty i Kultury
6 Insko
mgr Jolanta Wzrostkiewicz

Insko, dnia 30.04. 2015 r.

.....
Dyrektor COK

Rada Pedagogiczna zaopiniowała pozytywnie Arkusz Organizacyjny Zespołu Szkół w Insku - Uchwała nr 23/2015/2016 z dnia 29.04.2015r.



Załącznik nr 1 do projektu arkusza organizacyjnego na rok szkolny 2015/2016

Uczniowie Zespołu Szkół w Ińsku

z opiniami i orzeczeniami PPP

Lp.	Klasa	Zalecenia	Nr opinii. Inne uwagi
1	I	indywidualne	opinia 702/n/2013/2014
		kształcenie specjalne logopedia, rew.	orzeczenie 157/2013/2014
		kształcenie specjalne	orzeczenie 27/2013/2014
2	II	zaj. socjoterapeutyczne zaj. wyrównawcze zaj. logopedyczne	opinia 244/2014/2015
3	III	kształcenie specjalne, zaj. rewalidacyjne	orzeczenie 198/2012/2013
4	IV	zaj. specjalistyczne zkk	opinia 484/2013/2014
		zkk	opinia 299/2014/2015
5	V	zaj. rew., logopedia	orzeczenie 93/2013/2014
		zkk, zaj. socjoterapeutyczne	opinia 144/2013/2014
		zaj. specjalistyczne zkk, logopedia	opinia 91/2013/2014
		zaj. specjalistyczne zkk, logopedia	opinia 97/2013/2014
		zaj. specjalistyczne zkk	182/2014-2015
6	VI	nauczanie indywidualne	opinia 483/2012/2013
		zaj. wyrównawcze, zkk	opinia 297/2013/2014
		zaj. wyrównawcze, zkk	opinia 110/2012/2013
		zaj. wyrównawcze	opinia 179/2012/2013
		zaj. socjoterapeutyczne zkk	opinia 240/2012/2013
		nauczanie indywidualne	orzeczenie 68/NI/2013/2014

1	I GP	kształcenie specjalne	orzeczenie 77/2012/2013
		kształcenie specjalne	orzeczenie 63/2012/2013
		zaj. rew.	
		zkk	opinia 454/2012/2013
		nauczanie indywidualne z matematyki	opinia 95/2011/2012
		zaj. wyrównawcze	opina 223/2014/2015
2	II GP	zaj. rew.	orzeczenie 32/2014/2015
		nauczanie indywidualne	orzeczenie 4/2014/2015
		zaj. wyrównawcze	22/2012/2013
		zaj. log. zkk	opinia 334/2012/2013
		zkk	opinia 303/2013/2014
		zaj. wyrównawcze	opinia 183/2014/2015
		zaj. wyrównawcze	opinia 126/2014/2015
3	III GP	zaj. wyrównawcze	opinia 582/2013/2014
		zaj. specjalistyczne zkk	opinia 51/2012/2013
		zaj. wyrównawcze	opinia 53/2013/2014
		zaj. wyrównawcze	opinia 120/2013/2014
		zaj. wyrównawcze	opinia 88/2013/2014
		zaj. wyrównawcze	opinia 101/2013/2014
		zaj. wyrównawcze	opinia 66/2013/2014
		zaj. wyrównawcze	opinia 174/2013/2014
		zaj. wyrównawcze	opinia 103/2013/2014
		zaj. wyrównawcze	opinia 104/2013/2014
		zaj. wyrównawcze	opinia 100/2013/2014
		zaj. wyrównawcze, zkk	opinia 125/2013/2014

DYREKTOR
 Centrum Oświaty i Kultury
 w Iłsku
 p.o.
mgr Jolanta Pienkiewicz


Wydatki roku 2014 i I kwartału 2015 roku.

WYDATKI		01.01.14 -31.12.14	01.01.15 - 31.03.15
1.	wynagrodzenia nauczycieli	2 181 505,63	547 565,97
	godziny ponadwymiarowe	193 644,37	52 605,99
	nagrody jubileuszowe i edukacji narodowej	31 446,73	0,00
	dodatek uzupełniający	5 482,43	39 111,72
	dodatkowe wynagrodzenie roczne	164 563,13	177 487,50
2.	wynagrodzenia administracji i obsługi	620 010,11	203 261,71
3.	wynagrodzenia OKiS	29 569,48	10 026,22
4.	wynagrodzenia Biblioteka	41 318,52	24 983,61
5.	wynagrodzenia Kino	83 592,96	26 809,05
6.	olej opałowy, gaz, woda, energia	195 154,87	102 730,86
7.	dowozy uczniów do szkoły	228 711,63	43 907,75

GŁÓWNA KSIĘGZOWA

mgr Ewa Szpolut

DYREKTOR
 Centrum Oświatowo-Kulturalnego
 w Ińsku
 p.o.
 mgr Jolanta Szamianczyk



SZKOŁA PODSTAWOWA
im. K. K. Baczyńskiego
ul. Poprzeczna 1
73-140 INSKO
tel. (091) 562-31-09, telefax 562-30-16

RAPORT
ZE SPRAWDZIANU KOMPETENCJI
KLAS VI
KWIECIEŃ 2015

Sprawdzian kompetencji klas VI-tych odbył się dnia 1 kwietnia 2015 roku. Jest to sprawdzian na zakończenie II etapu edukacyjnego - nauki w szkole podstawowej. W tym roku do sprawdzianu przystąpiło 32 uczniów, którzy rozwiązywali zadania z arkusza standardowego S-1-132 oraz 2 uczniów, rozwiązujących arkusz S-8.

Tegoroczny sprawdzian składał się z 2 części.

- Część 1 – zawierała zadania z języka polskiego i matematyki;

Arkusz standardowy zawierał 22 zadania zamknięte, po 11 z języka polskiego i matematyki, oraz 5 zadań otwartych - w tym 2 zadania z języka polskiego i 3 zadania z matematyki. Wśród zadań zamkniętych dominowały zadania wyboru wielokrotnego, w których uczeń wybierał jedną z podanych odpowiedzi. Były także zadania, które miały formę typu prawda-falsz, na dobieranie oraz zadania, w których uczeń musiał uzasadnić wybraną odpowiedź. Zadania otwarte z języka polskiego wymagały od ucznia udzielenia odpowiedzi na pytanie i uzasadnienia swojego stanowiska oraz napisania opowiadania. Zadania otwarte z matematyki wymagały od ucznia samodzielnego sformułowania rozwiązania.

- część 2 – zawierała zadania z języka obcego – w naszej szkole z języka angielskiego i niemieckiego;

Arkusz standardowy zawierał 40 zadań zamkniętych różnego typu: wyboru wielokrotnego, prawda-falsz oraz zadań na dobieranie. Zadania sprawdzały opanowanie umiejętności w zakresie: rozumienia wypowiedzi ustnych oraz pisemnych, umiejętności reagowania na wypowiedzi oraz znajomość środków językowych.

Wszystkie arkusze miały identyczną formę, składały się z tych samych części, tej samej liczby zadań tego samego typu, za które można było uzyskać jednakową liczbę punktów.

Za pierwszą część uczeń mógł otrzymać łącznie 41 punktów – 21 z języka polskiego i 20 z matematyki. W drugiej części maksymalnie do zdobycia było 40 punktów.

W naszej szkole do sprawdzianu przystąpiło łącznie 34 uczniów z dwóch klas.

– z klasy VI a – 15 uczniów + 2 uczniów

–z klasy VI b – 17 uczniów.

Opracowane wyniki podawane są w formie punktowej, w celu porównania z poprzednimi latami i w formie procentowej lub współczynnika łatwości, co od tego roku wprowadza CKE.

Średnie wyniki, które uczniowie uzyskali z poszczególnych części przedstawiają się następująco:

- z części 1 – 27,88 pkt, co stanowi współczynnik łatwości 0,68;

W tym z języka polskiego uczniowie obu klas uzyskali 74% (dokładnie 73,59) poprawnych odpowiedzi, zaś z matematyki – 62% (dokładnie 61,56).

* w klasie VIa – język polski – 67%, a matematyka 50% poprawności, co daje łączny wynik 59%.

* w klasie VIb – język polski – 79%, a matematyka – 71% poprawności, co daje łączny wynik 76%.

- z części 2 – z języka niemieckiego uczniowie uzyskali 63% (dokładnie 63,26) poprawności, a z języka angielskiego – 81% (dokładnie 81,47).

2 uczniów z klasy VI a piszących test S-8 uzyskało następujące wyniki:

- z części 1 – 26,5 pkt, co stanowi współczynnik łatwości 0,65;

- z części 2 – z języka niemieckiego uczniowie uzyskali średnią 29,5 pkt, co stanowi 74% poprawności.

W tym roku nie było ani jednego ucznia, który w arkuszu standardowym, za część 1 lub 2 otrzymałby mniej niż 10 punktów.

Następna tabela przedstawia średnie wyniki uczniów naszej szkoły w odniesieniu do kraju i województwa, z uwzględnieniem poprzednich lat. W tabeli nie ujęto wyników z części 2, ze względu na to, że zatarłoby to obraz porównania, bowiem w poprzednich latach nie sprawdzano umiejętności z języków obcych.

Rok	Średnie łączne wyniki punktowe za I część dla:			
	kraju	województwa	powiatu	szkoły
2010	24,56	23,67	23,09	20,81
2011	25,27	24,42	23,74	20,23
2012	22,75	21,92	21,56	17,09
2013	23,38	22,93	22,59	19,00
2014	25,92	24,92	24,78	18,87
2015	26,65	26,63	25,95	27,50

Średnie wyniki procentowe dla w odniesieniu do kraju, województwa i powiatu przedstawia poniższa tabela.

		pierwsza część	język polski	matematyka	język angielski	język niemiecki
2015	kraj	65	71	58	77	69
	województwo	64,95	71,21	58,35	76,67	69,28
	powiat	63,29	69,51	56,75	75,82	68,07
	szkoła	67,81	73,59	61,56	81,47	63,26

Średni współczynnik łatwości wyniósł w tym roku 0,68. Jest to wynik wyższy niż średnia krajowa.

Posługując się staninami, można umiejscowić wynik każdego dziecka na określonym poziomie.

Stanin	Opis dydaktyczny	Wyniki % uzyskane przez uczniów w części 1.	Ilość uczniów w szkole, którzy uzyskali dany wynik
1.	najniższy	0 – 29	2
2.	bardzo niski	32 – 39	2
3.	niski	41 – 49	1
4.	niżej średni	51 – 61	8
5.	średni	63 – 73	7
6.	wyżej średni	76 – 83	4
7.	wysoki	85 – 90	3
8.	bardzo wysoki	93 – 95	2
9.	najwyższy	98 – 100	2

Jak widać, najwięcej uczniów jest w stanie niżej średnim i średnim. Wynik za tą część jest lepszy niż w poprzednim roku. Na uwagę zasługuje fakt, że 7 uczniów uzyskało stanin w przedziale wysoki –najwyższy, a tylko 2 uczniów uzyskało wynik w stanie najniższym.

Rozkład wyników % z języków obcych – część 2. podano w poniższej tabeli.

Stanin	Opis dydaktyczny	Wyniki % z języka angielskiego	Ilość ucz. w szkole, którzy uzyskali dany wynik	Wyniki % z języka niemieckiego	Ilość ucz. w szkole, którzy uzyskali dany wynik
1.	najniższy	0 – 35	1	0 – 35	-
2.	bardzo niski	38 – 48	1	38 – 45	3
3.	niski	50 – 60	1	48 – 53	2
4.	niżej średni	63 – 75	2	55 – 63	3
5.	średni	78 – 88	4	65 – 75	2
6.	wyżej średni	90 – 95	2	78 – 85	4
7.	wysoki	98	4	88 – 93	1

8.	bardzo wysoki	100	2	95 – 98	-
9.	najwyższy			100	-

Przedziały średnich wyników % uzyskanych w szkołach, odpowiadające skali staninowej dla kraju i województwa przedstawia następująca tabela. W ciemniejszych kratkach zaznaczono wyniki naszej szkoły.

Stanin	Opis dydaktyczny	Wyniki punktowe uzyskane przez uczniów		
		Część 1.	język angielski	język niemiecki
1.	najniższy	23 – 51	18 – 59	28 – 54
2.	bardzo niski	52 – 56	60 – 64	55 – 59
3.	niski	57 – 60	65 – 69	60 – 63
4.	niżej średni	61 – 63	70 – 73	64 – 67
5.	średni	64 – 66	74 – 78	68 – 71
6.	wyżej średni	67 – 70	79 – 82	72 – 75
7.	wysoki	71 – 74	83 – 86	76 – 80
8.	bardzo wysoki	75 – 79	87 – 91	81 – 87
9.	najwyższy	80 – 96	92 – 100	88 – 98

W poprzednim roku mieliśmy stanin najniższy. Obecnie uczniowie osiągnęli stanin wyżej średni. Jest to zatem dużo lepszy wynik.

Wśród 27 zadań, które uczniowie mieli rozwiązać w części pierwszej:

- z języka polskiego:

- **żadna czynności nie okazała się bardzo trudna:**

* taka sytuacja ma miejsce po raz pierwszy!

- **2 czynności trudne;**

* w jakim przypadku występuje w zdaniu określony wyraz;

* poprawność językowa dłuższej wypowiedzi.

- **5 czynności umiarkowanie trudnych;**

- **7 czynności łatwych;**

spu

- 5 czynności bardzo łatwych.

- z matematyki:

- **żadna czynności nie okazała się bardzo trudna:**

* taka sytuacja również ma miejsce po raz pierwszy!

- **2 czynności trudne;**

* ocena prawdziwości zdań – czy wartość jednego wyrażenia jest taka sama jak drugiego ($4,3 \cdot 75$ i $43 \cdot 7,5$);

* zadanie z treścią – skrzynka ma kształt prostopadłościanu. Należy ją wypełnić ziemią, która jest sprzedawana w workach. Ile potrzeba worków?

- **10 czynności umiarkowanie trudnych;**

- **2 czynności łatwych;**

- **1 czynności bardzo łatwych.**

Z 11 zadań, które uczniowie mieli rozwiązać z języka obcego:

język angielski	język niemiecki
<p>- żadna czynności nie okazała się bardzo trudna:</p> <p>- 2 czynności trudne;</p> <p>* znajomość środków językowych – posługiwanie się podstawowym zasobem środków językowych</p> <p>* rozumienie wypowiedzi – wyszukiwanie prostych informacji szczegółowych w tekście</p> <p>- 5 czynności umiarkowanie trudnych;</p> <p>- 21 czynności łatwych;</p> <p>- 12 czynności bardzo łatwych.</p>	<p>- 1 czynności okazała się bardzo trudna:</p> <p>* rozumienie wypowiedzi – wyszukiwanie prostych informacji w tekście pisanym;</p> <p>- 13 czynności trudnych;</p> <p>* rozumienie wypowiedzi – wyszukiwanie prostych informacji w tekście słuchanym i pisanym;</p> <p>* reagowanie na wypowiedzi – wyrażanie swoich emocji, udzielanie odpowiedzi;</p> <p>* znajomość środków językowych – posługiwanie się podstawowym zasobem środków językowych;</p> <p>- 10 czynności umiarkowanie trudnych;</p>

	- 9 czynności łatwych; - 7 czynności bardzo łatwych.
--	---

Przy analizie zadań z języków obcych należy zwrócić uwagę, że w jednym zadaniu uczniowie wykonują jedną czynność prawidłowo, drugą – błędnie. Przykład: należy wstawić w zdaniach 4 wyrazy – 3 wyrazy dobrane są prawidłowo, jeden błędnie. I za to zadanie uczniowie otrzymują 3 pkt zamiast 4. W arkuszu nie pojawiło się żadne zadanie, za które uczniowie otrzymaliby mniej niż 50% poprawności.

WNIOSKI DO DALSZEJ PRACY:

Należy zwrócić większą uwagę na:

- odmianę wyrazów przez przypadki i wskazywanie w jakim przypadku został użyty w zdaniu rzeczownik;
- poprawność językową, ortograficzną i interpunkcyjną dłuższych wypowiedzi;
- porównywanie wyrażań bez konieczności wykonywania działań, dostrzeganie podobieństw w zapisie;
- rozwiązywanie zadań z treścią, w których należy łączyć i wykorzystywać kilka danych;
- doskonalić rozumienie wypowiedzi – wyszukiwanie prostych informacji w tekście słuchanym i pisanym;

Na wyniki uzyskane w 2015 r. na pewno duży wpływ w naszej szkole miało podjęcie przez uczniów próby rozwiązywania zadań otwartych. Mała była także frakcja opuszczeń zadań matematycznych w arkuszu standardowym. Prawie wszyscy uczniowie w naszej szkole podjęli się napisania dłuższej formy wypowiedzi.

WNIOSKI OGÓLNE (Z OKE):

1. Wyniki tegorocznego sprawdzianu pokazują, że uczniowie dobrze poradzili sobie z zadaniami z języka polskiego wymagającymi wyszukania w tekście informacji wyrażonych wprost i pośrednio (ukrytych).
2. Z matematyki uczniowie wykazali się umiejętnością opisywania części danej całości za pomocą ułamka na podstawie informacji przedstawionej graficznie.
3. Uczniowie przystępujący do sprawdzianu z języka angielskiego i niemieckiego najlepiej poradzili sobie z rozwiązaniem zadań sprawdzających rozumienie ze słuchu.
4. Największe trudności wszystkim uczniom, sprawiło uczniom zadanie z zakresu świadomości językowej sprawdzające rozpoznawanie formy przypadku wyrazu użytego w wypowiedzi. – także u nas.
5. Z matematyki najtrudniejsze okazało się zadanie, które wymagało umiejętności mnożenia oraz dzielenia ułamków dziesiętnych. – także u nas.
6. W języku angielskim i niemieckim najtrudniejszym dla szóstoklasistów okazało się zadanie sprawdzające umiejętność stosowania środków językowych oparte na tekście.

SZKOŁA PODSTAWOWA
im. K. K. Baczyńskiego
ul. Poprzeczna 1
73-140 INSKO
tel. (091) 562-31-09, tel/fax 562-30-15

DYREKTOR SZKOŁY
p.o.
mgr Jolanta Dzemiańczyk

03.06.2015 ✓

VI B - WYNIKI PUNKTOWE UCZNIÓW Z JĘZYKA POLSKIEGO

kod ucz. nazwisko	1	2	3	4	5	6		7	8	9	10	11	12	13					SUMA	%
						6.1	6.2							13.I	13.II	13.III	13.IV	13.V		
B 01 Delik T.	1	1	1	1	1	1	1	1	1	1	1	1	2	3	1	1	1	1	1	
B 02 Faliszewski K.	1	1	1	1	1	1	1	1	1	1	1	0	2	2	1	0	1	0	0	
B 03 Gawlik K.	1	1	1	1	1	1	0	1	1	1	1	1	2	3	1	0	1	1	1	
B 04 Góralski P.	1	1	1	1	1	1	1	1	1	1	1	1	1	3	1	1	0	1	1	
B 05 Hubar Ż.	1	1	1	1	1	1	1	1	1	1	1	1	1	3	1	1	1	1	1	
B 06 Łoś N.	1	1	1	0	0	0	0	1	1	1	1	1	1	3	1	1	1	1	1	
B 07 Łoś S.	1	1	1	1	1	1	0	1	1	1	1	1	1	3	1	0	1	1	1	
B 08 Paciejewski K.	1	1	1	1	1	1	1	1	1	0	1	1	1	3	1	0	1	0	0	
B 09 Pętlak K.	1	1	1	1	1	1	1	1	1	1	1	1	2	3	1	0	1	1	1	
B 10 Polewczak A.	1	1	1	1	0	1	0	0	1	1	0	0	0	1	1	0	1	0	0	
B 11 Skonieczko K.	1	1	1	1	1	1	0	1	1	0	1	1	2	2	1	1	0	1	1	
B 12 Smal K.	1	1	1	1	1	1	0	1	1	1	1	1	2	3	1	1	0	1	1	
B 13 Szkot A.	1	1	1	1	1	1	0	1	1	1	1	0	2	2	1	0	1	1	1	
B 14 Tomkowiak M.	1	1	1	1	1	1	1	1	1	1	1	1	1	3	1	1	1	1	1	
B 15 Trembowska W.	1	1	1	1	1	1	1	1	1	1	1	0	2	3	1	1	1	1	1	
B 16 Wydrowska W.	1	1	1	1	0	0	1	1	1	1	1	1	0	3	1	0	0	0	0	
B 17 Zając S.	0	1	0	0	0	0	0	1	0	1	0	0	2	1	1	0	1	1	1	
16	17	16	15	11	11	13	6	16	16	14	15	11	24	43	17	7	13	13	283	
0,94	1,00	0,94	0,88	0,65	0,74	0,95	0,94	0,94	0,94	0,82	0,88	0,65	0,71	0,84	1,00	0,41	0,76	0,76	0,76	

bardzo trudne 0 - 19%
 trudne 20- 49%
 umiarkowanie trudne 50 - 69%
 łatwe 70 - 89%
 bardzo łatwe 90 - 100%

ŚREDNIA PUNKTÓW: 16,64
WSPÓŁCZYNNIK ŁATWOŚCI: 0,79

VIB - WYNIKI PUNKTOWE Z MATEMATYKI

kod ucz.	14	15	16	17	18	19	20	21	22	23	24	25	26	27	suma	%
B 01	1	1	1	1	1	1	1	1	1	1	1	2	3	4	20	100
B 02	1	1	1	1	1	1	1	1	0	1	1	2	3	4	19	95
B 03	1	0	0	1	1	0	0	0	0	1	1	1	2	1	9	45
B 04	1	1	1	0	1	1	0	1	0	1	1	2	2	3	15	75
B 05	1	0	1	1	1	1	1	1	1	0	1	2	1	4	16	80
B 06	0	0	1	0	1	1	1	0	1	1	0	0	1	0	7	35
B 07	0	1	0	0	1	1	1	0	0	1	1	1	1	0	8	40
B 08	1	1	1	1	1	1	1	1	1	1	1	2	3	4	20	100
B 09	0	1	0	1	1	1	0	0	1	1	0	1	1	0	8	40
B 10	1	0	1	0	1	1	1	1	1	1	0	1	3	1	13	65
B 11	1	0	1	0	1	0	0	1	0	1	1	2	2	3	13	65
B 12	1	1	1	1	1	1	0	1	1	1	1	2	3	4	19	95
B 13	0	0	1	1	1	1	1	1	1	1	1	2	2	2	15	75
B 14	1	1	1	1	1	1	1	1	1	1	1	1	3	4	19	95
B 15	1	1	1	1	1	1	1	1	1	1	1	2	2	4	19	95
B 16	1	0	1	1	1	0	1	1	1	1	0	2	3	3	16	80
B 17	1	0	0	0	1	1	1	0	0	1	1	1	0	0	7	35
13	9	13	11	17	14	12	12	12	11	16	13	26	35	41	243	
	0,76	0,93	0,76	0,65	1,00	0,82	0,71	0,71	0,65	0,94	0,76	0,76	0,68	0,60		

bardzo trudne 0 - 19%

trudne 20- 49%

umiarkowanie trudne 50 - 69%

łatwe 70 - 89%


bardzo łatwe 90 - 100%

ŚREDNIA PUNKTÓW: 14,29

WSPÓŁCZYNNIK ŁATWOŚCI: 0,71

Stm

kod ucz.	nazwisko	język polski		matematyka		łącznie łączęść		język obcy		razem	%
		pkt	%	pkt	%	pkt	%	pkt	%		
		21		20		41		40		81	
B 01	Delik T.	17	81%	20	100%	37	90%	33	83%	70	86%
B 02	Faliszewski K.	19	90%	19	95%	38	93%	39	98%	77	95%
B 03	Gawlik K.	15	71%	9	45%	24	59%	32	80%	56	69%
B 04	Góral P.	19	90%	15	75%	34	83%	33	83%	67	83%
B 05	Hubar Ż.	18	86%	16	80%	34	83%	29	73%	63	78%
B 06	Łoś N.	15	71%	7	35%	22	54%	29	73%	51	63%
B 07	Łoś S.	16	76%	8	40%	24	59%	39	98%	63	78%
B 08	Paciejewski K.	20	95%	20	100%	40	98%	40	100%	80	99%
B 09	Pętlak K.	10	48%	8	40%	18	44%	19	48%	37	46%
B 10	Polewczak A.	15	71%	13	65%	28	68%	24	60%	52	64%
B 11	Skonieczko K.	19	90%	13	65%	32	78%	38	95%	70	86%
B 12	Smal K.	17	81%	19	95%	36	88%	39	98%	75	93%
B 13	Szkołut A.	19	90%	15	75%	34	83%	38	95%	72	89%
B 14	Tomkowiak M.	20	95%	19	95%	39	95%	39	98%	78	96%
B 15	Trembowska W.	21	100%	19	95%	40	98%	40	100%	80	99%
B 16	Wydrowska W.	14	67%	16	80%	30	73%	31	78%	61	75%
B 17	Zajac S.	9	43%	7	35%	16	39%	10	25%	26	32%
		283	79%	243	71%	526	76%	552	81%	1078	78%

DYREKTOR SZKOŁY
 p.o. 
 mgr Jolanta Jasemianczyk
 03.06.2015



VI A - WYNIKI PUNKTOWE UCZNIÓW Z JĘZYKA POLSKIEGO

ul. Pępczynie 1
73-140 NENKÓ
tel. 582-31-00, fax 582-31-11

kod ucz.	nazwisko	1	2	3	4	5	6		7	8	9	10	11	12	13					SUMA	%		
						6.1	6.2						13.I	13.II	13.III	13.IV	13.V						
A 01	Bodnar J.	1	1	1	1	1	1	1	1	1	1	1	1	2	3	1	1	1	1	1	1	21	
A 03	Bukowska M.	1	1	1	1	1	0	1	1	1	0	1	1	2	3	1	1	1	0	0	0	17	81
A 04	Burzyński P.	1	1	0	1	0	1	0	1	0	1	1	0	1	3	1	1	1	0	0	0	13	62
A 05	Dolińska A.	1	1	1	0	1	1	0	1	0	1	1	1	1	2	1	1	0	0	0	0	12	57
A 06	Furgalski P.	1	1	1	0	1	1	0	1	1	1	1	1	2	3	1	1	1	1	1	1	17	81
A 07	Kupczyńska N.	1	1	1	1	1	1	0	1	1	1	1	1	2	2	1	1	0	1	0	0	16	76
A 08	Kuriata A.	0	1	0	0	1	0	0	1	0	1	1	0	1	2	1	1	0	0	0	0	13	62
A 09	Masznicz K.	1	1	1	1	1	1	0	1	1	0	1	0	1	2	1	1	0	0	0	0	8	38
A 10	Pańczyk W.	1	1	1	1	1	1	0	1	1	1	1	1	2	3	1	1	1	0	0	0	18	86
A 11	Piątkowska A.	1	1	1	1	1	1	0	1	1	1	1	0	1	3	1	0	1	0	1	0	16	76
A 12	Przepiórska W.	1	1	1	1	1	1	0	1	1	0	1	1	0	3	1	1	0	0	1	0	13	62
A 13	Rosłonek S.	1	0	1	0	1	0	0	1	1	0	1	1	1	3	1	0	0	1	0	1	17	81
A 15	Szymczyk D.	1	1	1	0	1	0	1	1	1	0	0	1	1	2	1	1	1	1	0	0	9	43
A 16	Tomczyk J.	1	0	1	0	0	1	0	1	1	1	1	0	2	3	1	1	0	0	0	0	14	67
A 17	Tomza K.	1	1	1	1	0	1	0	1	1	0	1	1	1	3	1	1	1	0	0	0	12	57
14	12	13	8	10	10	10	2	14	11	9	13	8	19	39	15	7	4	4	4	4	4	212	
0,99	0,80	0,87	0,53	0,67	0,67	0,67	0,13	0,93	0,73	0,60	0,87	0,53	0,56	0,76	1,00	0,47	0,27	0,27	0,27	0,27	0,27		

bardzo trudne 0 - 19%
trudne 20- 49%
umiarkowanie trudne 50 - 69%
łatwe 70 - 89%
bardzo łatwe 90 - 100%

ŚREDNIA PUNKTÓW: 14,13
WSPÓŁCZYNNIK ŁATWOŚCI: 0,67

Handwritten signature

VI A - WYNIKI PUNKTOWE Z MATEMATYKI

kod ucz.	14	15	16	17	18	19	20	21	22	23	24	25	26	27 suma	%	
A 01	1	0	1	1	1	1	1	1	1	1	1	1	3	4	17	85
A 03	1	0	1	1	1	0	1	1	0	1	0	1	1	0	9	45
A 04	0	0	1	0	1	1	1	1	1	1	0	1	2	3	13	65
A 05	1	0	1	1	1	0	0	1	1	1	0	2	1	1	11	55
A 06	0	1	1	0	1	0	1	1	1	1	0	1	2	0	10	50
A 07	1	1	0	0	1	1	1	0	0	1	1	1	2	0	10	50
A 08	0	0	0	0	1	0	0	0	0	0	0	0	1	1	3	15
A 09	1	1	1	1	1	1	1	1	1	1	1	1	3	4	19	95
A 10	0	0	1	0	1	0	1	1	1	1	1	1	2	4	14	70
A 11	1	0	1	1	1	0	0	1	1	1	1	1	1	1	11	55
A 12	0	0	1	1	0	0	0	1	1	1	1	2	2	0	10	50
A 13	0	0	0	0	0	1	0	0	0	0	0	0	0	0	1	5
A 15	1	0	1	0	1	0	1	1	0	0	0	0	3	0	8	40
A 16	1	0	0	0	0	1	0	0	0	1	0	0	1	0	4	20
A 17	1	0	0	1	1	0	0	0	0	1	1	1	2	1	9	45
	9	3	10	7	12	6	8	10	8	11	7	13	26	19	149	
	0,60	0,20	0,67	0,47	0,80	0,40	0,53	0,67	0,53	0,73	0,47	0,43	0,58	0,32		

bardzo trudne 0 - 19%

trudne 20- 49%

umiarkowanie trudne 50 - 69%

łatwe 70 - 89%

bardzo łatwe 90 - 100%

ŚREDNIA PUNKTÓW: 9,93
WSPÓŁCZYNNIK ŁATWOŚCI: 0,50

VI A ŁĄCZNE WYNIKI ZA WSZYSTKIE ARKUSZE

kod ucz. nazwisko	język polski		matematyka		łącznie część		język obcy		razem	%
	pkt	%	pkt	%	pkt	%	pkt	%		
A 01 Bodnar J.	17	81%	17	85%	34	83%	32	80%	66	81%
A 03 Bukowska M.	13	62%	9	45%	22	54%	22	55%	44	54%
A 04 Burzyński P.	12	57%	13	65%	25	61%	19	48%	44	54%
A 05 Dolinska A.	17	81%	11	55%	28	68%	32	80%	60	74%
A 06 Furgalski P.	16	76%	10	50%	26	63%	23	58%	39	48%
A 07 Kupczyńska N.	13	62%	10	50%	23	56%	20	50%	43	53%
A 08 Kuriata A.	8	38%	3	15%	11	27%	16	40%	27	33%
A 09 Masznicz K.	18	86%	19	95%	37	90%	33	83%	70	86%
A 10 Pańczyk W.	16	76%	14	70%	30	73%	33	83%	63	78%
A 11 Piątkowska A.	13	62%	11	55%	24	59%	27	68%	51	63%
A 12 Przepiórska W.	17	81%	10	50%	27	66%	23	58%	50	62%
A 13 Rostonek S.	9	43%	1	5%	10	24%	17	43%	27	33%
A 15 Szymczyk D.	14	67%	8	40%	22	54%	28	70%	50	62%
A 16 Tomczyk J.	12	57%	4	20%	16	39%	18	45%	34	42%
A 17 Tomza K.	17	81%	9	45%	26	63%	35	88%	61	75%
	212	67%	149	50%	361	59%	378	63%	729	60%

DYREKTOR
S. P. [Signature]
ul. Piłsudskiego 7, Nędza
03.06.2015

[Signature]

SZKOŁA - WSPÓŁCZYNNIK ŁATWOŚCI Z JĘZYKA POLSKIEGO

	1	2	3	4	5	6		7	8	9	10	11	12	13			razem	
						6.1	6.2							13.I	13.II	13.III		13.IV
klasa VI A	0,93	0,80	0,87	0,53	0,67	0,67	0,13	0,93	0,73	0,60	0,87	0,53	0,56	0,76	1,00	0,47	0,27	0,67
klasa VI B	0,94	1,00	0,94	0,88	0,65	0,74	0,35	0,94	0,94	0,82	0,88	0,65	0,71	0,84	1,00	0,41	0,76	0,79
szkoła	0,94	0,90	0,91	0,71	0,66	0,71	0,24	0,94	0,84	0,71	0,88	0,59	0,64	0,80	1,00	0,44	0,52	0,74

SZKOŁA - WSPÓŁCZYNNIK ŁATWOŚCI Z MATEMATYKI

	14	15	16	17	18	19	20	21	22	23	24	25	26	27	razem
klasa VI A	0,60	0,20	0,67	0,47	0,80	0,40	0,53	0,67	0,53	0,73	0,47	0,43	0,58	0,32	0,50
klasa VI B	0,76	0,53	0,76	0,65	1,00	0,82	0,71	0,71	0,65	0,94	0,76	0,76	0,68	0,60	0,71
szkoła	0,68	0,37	0,72	0,56	0,90	0,61	0,62	0,69	0,59	0,84	0,62	0,60	0,63	0,46	0,62

ŁĄCZNIE

WSPÓŁCZYNNIK ŁATWOŚCI ZA I CZĘŚĆ - 0,68
DOKŁADNY % POPRAWNOŚCI: 67,81

- bardzo trudne 0- 19%
- trudne 20- 49%
- umiarkowanie trudne 50 - 69%
- łatwe 70 - 89%
- bardzo łatwe 90 - 100%



DYREKTOR
p.o.
mgr Irena Leśniewska
03.06.2018

Dłus

SPRAWOZDANIE Z UDZIAŁU UCZNIÓW ZESPOŁU SZKÓŁ

W KONKURSACH PRZEDMIOTOWYCH I ZAWODACH SPORTOWYCH W ROKU SZKOLNYM 2014/2015

Każdy człowiek jest do czegoś uzdolniony, a wykrywanie tych zdolności jest bardzo ważnym zadaniem szkoły, czyli nauczycieli i wychowawców. Wiadomo, że tyle jest rodzajów zdolności, ile jest rodzajów działalności ludzkiej. Często jednak nawet wysokie uzdolnienia nie wystarczają do osiągnięcia sukcesu na miarę własnego talentu, jeżeli nie jest on wsparty rzetelną pracą i pomocą ze strony nauczyciela. Toteż wdrażanie uczniów do systematycznej pracy nad własnym rozwojem stanowi szczególnie ważną część składową działań pedagogicznych dynamizujących rozwój zainteresowań i uzdolnień. Udział dzieci i młodzieży w międzyszkolnych konkursach przedmiotowych, ogólnopolskich i międzynarodowych oraz zawodach sportowych to najlepszy sposób odkrywania i rozwijania przez uczniów swoich zainteresowań i uzdolnień.

KONKURSY

Uczniowie naszych szkół uczestniczyli w konkursach przedmiotowych szkolnych, międzyszkolnych, wojewódzkich, ogólnopolskich i międzynarodowych odnosząc wysokie miejsca.

Nazwa Konkursu	Klasyfikacja Uczniów	Liczba Uczniów	Organizator/ miejsce Konkursu
Konkurs matematyczny	Finalista – 1 uczennica	Trembowska W., Smal K., Paciejewski K.	Kuratorium Oświaty
Konkurs z języka polskiego	Finalista – 1 uczeń	Trembowska W., Lorek W., Paciejewski K.	Kuratorium Oświaty
Konkurs ruchu drogowego	I miejsce drużynowo II, III miejsce indywidualnie	Zapart M., Czerwonka I, Delik T., Kłis O.	Komenda Powiatowa Policji w Stargardzie Szczecińskim

Konkurs języka polskiego	Finalista – 1 uczeń	Paciejewski K.	Kuratorium Oświaty
Konkurs matematyczny	Finalista – 1 uczeń	Smal K., Trembowska W.	Kuratorium Oświaty
Konkurs ruchu drogowego	Uczestnictwo	Zapart M., Czerwonka I., Delik T., Kliś O.	Koszalin
Turniej wiedzy pozarniczej	Uczestnictwo	Faliszewski K., Tomkowiak M.	Stargard Szczeciński
Konkurs „Moja gwiazdka dla Mikołaja czyli moja gwiazdka miłości”	Wyróżnienie – 3 uczennice	Łoś N., Łoś S., Skonieczko K.	Kancelaria Pani Premier RP
Konkurs historyczny „Zrywy niepodległościowe Polaków w XVIII – XIX wieku”	Uczestnictwo – 3 uczniów, 1 uczeń zakwalifikował się do II etapu	Kusz L., Sękiw M., Sobański J.	I LO Stargard Szczeciński
Konkurs przedmiotowy z chemiczny	Uczestnictwo	Staniszewska N., Kusz L., Sas K.	I LO Stargard Szczeciński
Poznajemy Parki Krajobrazowe Polski	Eliminacje	Machnik A., Grzegorzczak K., Przybysz I., Baranowska O.	Zespół Krajobrazowych Województwa Zachodniopomorskiego
Konkurs historyczny - „Zrywy niepodległościowe Polaków w XVIII – XIX wieku”	Finalista – 1 uczeń	Kusz L., Sękiw M., Sobański J.	I LO Stargard Szczeciński
Konkurs z języka polskiego	Uczestnictwo	Burda M., Sobański J., Zinko J.	Kuratorium Oświaty
Konkurs matematyczny	Uczestnictwo	Grzyb K., Staniszevska N., Sas K.	Kuratorium Oświaty
Konkurs chemiczny	Uczestnictwo	Kusz L., Sas K., Staniszevska N.	Kuratorium Oświaty
Konkurs z języka angielskiego	Finalista – 1 uczeń	Jędrak W., Sobański J.,	Kuratorium Oświaty

Konkurs przedmiotowy z geografii – Geograficzna podróż po krajach Unii Europejskiej”	Uczestnictwo	Stawinog K., Sas K., Wisniewska K., Sękiw M., Piątkowski J.	
Konkurs przedmiotowy z fizyki – ”Fizyka wokół nas”	II miejsce drużynowo V miejsce w klasyfikacji (10 szkół)	Kusz L., Burda M.	Stara Dąbrowa
Konkurs przedmiotowy z języka niemieckiego	Uczestnictwo	Sas K., Kusz L., Staniszweska N.	Kuratorium Oświaty w Szczecinie
Międzyszkolny Konkurs – „Tajemnice ciała człowieka”	II miejsce	Burda M., Sękiw M.,	Gimnazjum w Insku
Poznajemy Parki Krajobrazowe Polski	IV miejsce	Przybysz M., Machnik A., Sas K., Sękiw M.	Szczecin
Konkurs VII Mała Olimpiada Wiedzy o Społeczeństwie	Uczestnictwo		Szczecin
Konkurs matematyczny	IV miejsce	Staniszewska N, Grzyb K., Kusz L.	Stargard Szczeciński
Młodzież zapobiega pożarom	Uczestnictwo	Burda M., Sękiw M.	Stargard Szczeciński
Konkurs „Moja gwiazdka dla Mikołaja czyli moja gwiazdka miłości”	I miejsce, III miejsce	Chudy D., Majcher K.	Kancelaria Pani Premier RP

ZAWODY SPORTOWE

Szkoła zapewnia również możliwość rozwoju uczniom uzdolnionym sportowo. W ramach innowacji pedagogicznej w szkole podstawowej i w gimnazjum prowadzone są zajęcia do wyboru z wychowania fizycznego. Prowadzenie zajęć tym systemem przyniosło dla obu stron wiele korzyści, zarówno dydaktycznych jak i wychowawczych. Uczniowie uczestniczą także w dodatkowych zajęciach organizowanych w ramach

szkolnych kół sportowych (SKS). Uczniowie w roku szkolnym 2014/2015 mogli uczestniczyć m. in. na takie zajęcia: zajęcia sportowe – piłka koszykowa, piłka ręczna, piłka siatkowa, piłka nożna, badminton, speedbadminton, aerobik i taniec, atletyka terenowa i nordik walking, zajęcia siłowe, zajęcia z turystyki – turystyka piesza i rowerowa. Uczestnictwo w innowacyjnych zajęciach z wychowania fizycznego przyniosło wiele sukcesów dla naszych szkół. na arenie sportowej,

Od miesiąca września do połowy maja uczniowie godnie reprezentowali szkołę podstawową i gimnazjum w zawodach sportowych z takich dyscyplin jak piłka siatkowa, piłka koszykowa, piłka nożna, tenis stołowy, unihokej, lekkoatletyka zdobywając wysokie lokaty na szczeblu powiatowym i wojewódzkim.

SZKOŁA PODSTAWOWA:

Nazwa zawodów	Klasyfikacja	Typ zawodów	Uczestnicy	Organizator/miejsce zawodów
Mistrzostwa Powiatu w Tenisie Stołowym Dziewcząt	I miejsce	Powiat	Wydrowska W. Trembowska W. Piątkowska A.	Miejski Ośrodek Sportu i Rekreacji w Stargardzie Szczecińskim/ Stargard Szczeciński
Mistrzostwa Powiatu w Tenisie Stołowym Chłopców	I miejsce	Powiat	Tomkowiak M., Polewczak A	Miejski Ośrodek Sportu i Rekreacji w Stargardzie Szczecińskim/ Stargard Szczeciński
Regionalne Mistrzostwa w Tenisie Stołowym Dziewcząt	V miejsce	Region	Wydrowska W. Trembowska W. Piątkowska A.	Miejski Ośrodek Sportu i Rekreacji w Stargardzie Szczecińskim/ Stargard Szczeciński
Regionalne Mistrzostwa w Tenisie Stołowym Chłopców	II miejsce	Region	Tomkowiak M., Polewczak A.,	Miejski Ośrodek Sportu i Rekreacji w Stargardzie Szczecińskim/

Ofka

					Stargard Szczeciński
Tenis Stołowy Chłopców	V miejsce	Województwo	Tomkowiak M., Polewczak A.,		Wojewódzki Szkolny Związek Sportu w Szczecinie/ Międzyszdroje
Mistrzostwa Powiatu w Piłce Siatkowej „Czwórek” Dziewcząt	IV miejsce	Powiat	Lewandowska P. Kalinowska M., Dolińska A., Kuriata A., Piatkowska A., Wydrowska W., Hubar Ż., Pańczyk W., Przepiórska W.,		Miejski Ośrodek Sportu i Rekreacji w Stargardzie Szczecińskim
Mistrzostwa Powiatu w Piłce Siatkowej „Czwórek” Chłopców	III miejsce	Powiat	Kliś O., Masznicz K., Polewczak A., Delik T., Tomkowak T., Ziarniewicz S., Tomczyk J., Błażejewski K.,		Miejski Ośrodek Sportu i Rekreacji w Stargardzie Szczecińskim/ Stargard Szczeciński
Mistrzostwa Powiatu w Unihokeju Dziewcząt	III miejsce	Powiat	Hubar Ż., Szkołut A., Trembowska W., Wydrowska W., Łoś N.		Miejski Ośrodek Sportu i Rekreacji w Stargardzie Szczecińskim/ Stargard Szczeciński
Mistrzostwa Powiatu w Mini Piłce Nożnej Chłopców	III miejsce	Powiat	Delik T., Polewczak O., Tomkowiak M., Kliś O., Burzyński P., Tomczyk J., Ziarniewicz S., Błażejewski K. Zając S.		Miejski Ośrodek Sportu i Rekreacji w Stargardzie Szczecińskim/ Stargard Szczeciński

Mistrzostwa Powiatu w Mini Piłce Nożnej Dziewcząt	Uczestnictwo	Powiat	Kalinowska M., Kusz N., Kusz N., Hubar Ż., Wydrowska W., Trembowska W., Piątkowska A.	Miejski Ośrodek Sportu i Rekreacji w Stargardzie Szczecińskim/ Dobrzany
Szkolne Biegi Przelajowe	Uczestnictwo – nagrody indywidualne	Międzyszkolne	25 zawodników	Dobra
Cała Polska Biega	Uczestnictwo – nagrody indywidualne	Impreza środowiskowa	30 zawodników	Ińsko
Biegi Przelajowe	Uczestnictwo i nagrody indywidualne	Międzyszkolne	150 zawodników	Zespół Szkół w Ińsku

GIMNAZJUM PUBLICZNE

Nazwa zawodów	Klasyfikacja	Typ zawodów	Uczestnicy	Organizator/miejsce zawodów
Mistrzostwa Powiatu w Tenisie Stołowym Dziewcząt	II miejsce	Powiat	Stawinoga K. Sekiw M.,	Miejski Ośrodek Sportu i Rekreacji w Stargardzie Szczecińskim/ Stargard Szczeciński
Mistrzostwa Powiatu w Piłce Koszykowej Dziewcząt	II miejsce	Powiat	Klym D., Kusz L. Seroczynska K., Kondratowicz M.,	Miejski Ośrodek Sportu i Rekreacji w Stargardzie Szczecińskim/ Stargard Szczeciński

				Wisniewska K., Staniszewska N., Sękiw M., Sas K.	
Mistrzostwa Powiatu w Tenisie Stołowym Chłopców	III miejsce	Powiat		Faliszewski K., Staniszewski M.,	Miejski Ośrodek Sportu i Rekreacji w Stargardzie Szczecińskim/ Stargard Szczeciński
Mistrzostwa Powiatu w Piłce Ręcznej Chłopców	Uczestnictwo	Powiat		Burda M., Burzyński P. Sydor K., Piątkowski J., Kędziora K., Koliński B., Ziarniewicz K.,	Miejski Ośrodek Sportu i Rekreacji w Stargardzie Szczecińskim/
Mistrzostwa Powiatu w Piłce Siatkowej Dziewcząt	II miejsce	Powiat		Piłarska G., Sas K., Sękiw M., Staniszewska N., Wisniewska K., Stawinoga K., Klym D., Kondratowicz M., Seroczyńska K.	Miejski Ośrodek Sportu i Rekreacji w Stargardzie Szczecińskim/ Stargard Szczeciński
Szkolne Biegi Przełajowe	Uczestnictwo – nagrody indywidualne	Międzyszkolne	25		Dobra
Cała Polska Biega	Uczestnictwo – nagrody indywidualne	Impreza środowiskowa	30 zawodników		Ińsko
Biegi Przełajowe	Uczestnictwo i nagrody indywidualne	Międzyszkolne	150 zawodników		Zespół Szkół w Ińsku

Uczniowie wzięli udział również w imprezach sportowych zorganizowanych przez nauczycieli wychowania fizycznego na terenie naszej szkoły. W tym roku odbyła się I edycja zawodów dla uczniów klas najmłodszych I – III – „Ale Frajda – dwa ognie”. Cykliczną imprezą, cieszącą się dużym zainteresowaniem wśród naszych uczniów jest Mikołajkowy Turniej Tenisa Stołowego oraz Turniej Dzikich Drużyn w piłkę nożną. Również po raz pierwszy zorganizowano Turniej Badmintona dla uczniów szkoły podstawowej. Impreza również zgromadziła wielu sympatyków tej dyscypliny. Ponad to nauczyciele wychowania fizycznego zorganizowali 3 wyjazdy na mecze piłki siatkowej drużyny Chemik Police w ramach Ekstraklasy Kobiet oraz Ligi Mistrzyni oraz mecz piłki ręcznej mężczyzn Gas System Pogoń Szczecin.

DYREKTOR SZKOŁY

p.o.

[Signature]
mgr Jolanta Izbicki

03 06 2015

[Signature]


załącznik nr 1 do sprawozdania


Wykaz zorganizowanych wyjazdów w SP i GP w roku szkolnym 2014/2015 - śródroczne						
l.p.	cel wyjazdu	trasa - miejsce docelowe	liczba uczestników	opiekun	data	
1.	Biegi przełajowe	Dobra	25	Muż Katarzyna	16.09.2014r.	
2.	Poznanie historii miasta Torunia - Comenius	Toruń	50	Lemieszko Dorota	05.10.2014r.	
3.	Szczecin - trasa II wojny Światowej	Szczecin	11	Justyna Nadkierniczna	06.10.2014r.	
4.	Warsztaty Ekologiczne	Baszkowice	32	Maciejewska Edyta	28.10.2014r.	
5.	Warsztaty Ekologiczne	Baszkowice	32	Kliś-Seroczynska Agnieszka	06.11.2014r.	
6.	Konkurs historyczny Zrywy niepodległościowe Polaków w XVIII - XIX wieku	Stargard Szczeciński	3	Furman Teresa	06.11.2014r.	
7.	Mistrzostwa powiatu w unihokeju	Stargard Szczeciński	5	Drozd Jarosław	6.11.2014r.	
8.	konkurs przedmiotowy z chemii	Stargard Szczeciński	3	Jędrsek Renata	13.11.2014r.	
9.	konkurs przedmiotowy	Stargard Szczeciński	3	Dzimańczyk Jolanta	18.11.2014r.	
10.	konkurs przedmiotowy z matematyki	Stargard Szczeciński	3	Jarmoszek-Poźdał M	19.11.2014r.	
11.	konkurs przedmiotowy fizyczny	Stargard Szczeciński	3	Dec Sylwia	20.11.2014r.	
12.	konkurs przedmiotowy geograficzny	Stargard Szczeciński	3	Rachtan Elżbieta	21.11.2014r.	
13.	konkurs przedmiotowy biologiczny	Stargard Szczeciński	3	Dec Sylwia	24.11.2014r.	
14.	zawody - mistrzostwo powiatu tenis tołowy	Stargard Szczeciński	8	Muż Katarzyna	24.11.2014r.	
15.	edukacja teatralna - „Zemsta”	Stargard Szczeciński	26	Świerkocka -Marcinkowska Dorota	24.11.2014r.	
16.	konkurs historyczny Chwała zwycięzcom	Szczecin	1	Sobański Jakub	28.11.2014r.	

17.	mistrzostwa powiatu w tenisie stołowym	Stargard Szczeciński	5	Drozd Jarosław	03.12.2014r.
	Wyjazd do kina Drawa "Wileka Czwórka"	Drawsko	45	Furmna	5.12.2014r
18.	Finał powiatu w piłce siatkowej chłopców(mini)	Stargard Szczeciński	8	Muż Katarzyna	08.12.014r.
19.	Finał powiatu w piłce siatkowej dziewcząt GP	Stargard Szczeciński	8	Muż Katarzyna	18.12.2014r
20.	Przedstwienie teatralne W imię przyjaźni	Stargard Szczeciński	22	Świerkocka -Marcinkowska Dorota	09.01.2015r.
21.	Przedstwienie teatralne W imię przyjaźni	Stargard Szczeciński	51	Wołyniec Dorota	09.01.2015r.
22.	Przedstwienie teatralne	Stargard Szczeciński	31	Kliś-Seroczynska Agnieszka	16.01.2015r.
23.	Przedstwienie teatralne	Stargard Szczeciński	22	Delik Agnieszka	16.01.2015r.
	wyjazd na pływalnię	świdwin	23	Kliś Seroczynska	23.01.2015r
	wyjazd do kina Królew Śniegu	Drawsko	14	Kliś	20.,01.2015
24.	etap Wojwódzki w konkursie z j. polskiego	Szczecin	1	Paciejewska Beata	09.02.2015r.
25.	Regionalne mistrzostwa w tenisie stołowym dz i chł SP	Stargard Szczeciński	5	Drozd Jarek	11.02.2015r.
26.	Kino -nagroda "Kasa na medal"	Szczecin	16	Tomkowiak - Tomoń Małgorzata	11.02.2015r.
27.	Basen - nagroda "Klasa na medal"	Świdwin	32	Muż Katarzyna Kliś-Seroczyn	25.02.2015r.
28.	Mistrzostwa Powiatu w Piłce Koszykowej dziewcząt GP	Stargard Szczeciński	8	Drozd Jarek	26.02.2015r.
29.	Konkurs VII Mała Olimpiada	Szczecin	2	Lemieszko Dorota	04.03.2015r.
30.	Wiedzy o Społeczeństwie	Kalisz Pomorski	3	Nadkiermiczna Justyna	05.03.2015r.
	Konkurs języka angielskiego	Stargard Szczeciński	23	Świerkocka -Marcinkowska Dorota	11.03.2105r.
31.	Edukacja teatralna - „Gniazdo"	Stargard Szczeciński	8	Drozd Jarosław	13.03.2015r.
32.	Mistrzostwa Powiatu w Piłce Koszykowej dziewcząt	Stargard Szczeciński	3	Adamska Justyna	18.03.2015r.
33.	Konkurs matematyczny	Stargard Szczeciński	31	Lemieszko Dorota	20.03.2015r.
34.	Prezentacja szkół Dni Otwarte ZS nr5	Stargard Szczeciński			

35.	Konkurs Historyczny Na tropie XX wieku	Szczecin	1	Piatkowska Małgorzata	21.03.2015r.
36.	Warsztaty laboratoryjne w Botanicznym Centrum Badawczym	Przelewice	32	Edyta Maciejewska, Beata Paciejewska	23.03.2015r.
	Konkurs "Poznajemy Parki Krajobrazowe Polski"	Szczecin	4	Paciejewska Beata	27.03.2015r.
37	Ogólnopolski Turniej Wiedzy Pożarniczej "Młodzi też zapobiega pożarom"	Stargard Szczeciński	4	Adamski Arkadiusz	31.03.2015r.
38	Turniej tenisa Stołowego	Międzyzdroje	2	Drozd Jarosław	13.04.2015r.
39	Wyjazd na basen - zajęcia fak. Wf	Świdwin	14	Drozd Radek	13.04.2015r.
40	Konkurs Ruchu Drogowego	Stargard Szczeciński	4	Renia Czerwonka	17.04.2015r.
41	Eliminacje Mistrzostw Powiatu w Piłce Nożnej Dziewcząt SP	Szczecin	1	Beata Paciejewska	17.04.2015r.
42	Eliminacje Mistrzostw Powiatu w Piłce Nożnej Dziewcząt SP	Stargard Szczeciński	7	Drozd Jarosław	05.05.2015r.
43	Eliminacje Mistrzostw Powiatu w Piłce Nożnej Dziewcząt GP	dobrzany	7	Drozd Radek	29.04.2015r.
	Mistrzostwa Powiatu w mini piłce nożnej dziewcząt SP	Suchań	7	Drozd Jarosław	28.04.2015r.
	XV Międzygimnazjalny Konkurs "Fizyka wokół nas"	Stargard Szczeciński	4	Drozd Jarosław	5.0.52015
	Final Mistrzostw Powiatu w mini piłce nożnej chłopców SP	Stara Dąbrowa	2	Czubkoski Krzysztof	15.05.52015r.
44	Eliminacje Wojewódzkie Konkursu Ruchu Drogowego	Stargard Szczeciński	9	Drozd Radosław	07.05.0215r
	Konkurs Międzygimnazjalny "Geograficzna podróż po krajach Unii Europejskiej"	Koszalin	4	Czerwonka Renata	18.05.2015r.
45		Stargard Szczeciński	5	Maciejewska Edyta	14.05.2015r.

46	Wręczenie aktów nominacji na Młodego Parlamentarzystę 2015	Szczecin	2	Furman Teresa	18.05.2015r.
47	Śladami Borków	Węgorzyno	3	Furman Teresa	20.05.2015r
48	Konkurs Ortograficzny	Marianowo	3	Grzegorz Agnieszka	22.05.2015r
49.	Comenius	Holadnia	4	Jędrsek Renata	27.05-03.06
50	Piknik Integracyjny SP	Choszczno	8	Górska Anna	26.05.2015r.
51	Wycieczka klasowa	Gdańsk - Gdynia - Sopot - Łeba	43	Justyna Adamska, Gawlik Arieta, Elżbieta Rachtan,	28.05-30.05.2015
52.	XIII Widuchowski Konkurs Piosenki Dziecięcej "Zuzia 2015"	Widuchowa	1	Żelisko Katarzyna	29.05.2015r.
53.	70 -lecie Szkoły Podstawowej w dobrzanach	Dobrzany	6	Muż Katarzyna	30.05.2015r.
54.	Konkurs o muzyce	Suchań	2	Suowska Magdalena	02.06.2015r
53	Konkurs ortograficzny	Dobrzany	2	Kliś-Seroczyńska Agnieszka	03.06.2015r
54					
55					

DYREKTOR SZKOŁY
p.o. 
mgr Jolanta Dziemianczyk
03.06.2015



Centrum Oświatowo-Kulturalne
73-140 Ińsko, ul. Poprzeczna 1
e-mail: podstinsko@op.pl; giminsko@poczta.onet.pl
tel./fax: 91 5623 109; 91 5623 015
PKD 8560Z Regon 320397024 NIP 8542320113



Przewodniczący
Komisji Spraw Społecznych
Rady Miejskiej w Ińsku
ul. Bohaterów Warszawy 38
73-140 I ń s k o

Informacja na temat planowanej organizacji wycieczki letniej w COK w Ińsku

Na terenie obiektów COK w okresie wakacyjnym będą wycieczki następujące grupy:

1. Akademia Morska - Szczecin - 32 studentów w terminie od 5.07.2015 r. do 14.07.2015 r.
2. Akademicki Związek Sportowy - Szczecin - 50 osób w terminie od 3.07.2015 r. do 30.07.2015 r.
3. Klub Plastyka „Impresja” - Choszczno - 20 osób w terminie od 7.08.2015 r. do 16.08.2015 r.
4. Klub „Triton” – Kościan - 15 osób w terminie 26.06.2015 r. do 29.06.2015 r.

Z poważaniem

DYREKTOR
Centrum Oświatowo-Kulturalnego
w Ińsku
p.o.
mgr Jolanta Sztemborska

