


**WYKONANIE DOCHODÓW ZWIĄZANYCH Z REALIZACJĄ ZADAŃ
WYKONYWANYCH NA PODSTAWIE POROZUMIEŃ (UMÓW) MIĘDZY JEDNOSTKAMI SAMORZĄDU TERYTORIALNEGO
za 2013 rok**

w groszach

Dział	Rozdział	§	Nazwa podziałki klasyfikacji budżetowej	Plan na 2013 rok	Wykonanie za 2013 rok			%
					Ogółem	W tym:		
						Dochody bieżące	Dochody majątkowe	
1	2	3	4	5	6	7	8	9
600			TRANSPORT I ŁĄCZNOŚĆ	25 100,00	25 100,00	25 100,00	-	100,00
	60014		Drogi publiczne powiatowe	25 100,00	25 100,00	25 100,00	-	100,00
		2320	Dotacje celowe otrzymane z powiatu na zadania bieżące realizowane na podstawie porozumień (umów) między jednostkami samorządu terytorialnego	25 100,00	25 100,00	25 100,00	-	100,00
			OGÓŁEM	25 100,00	25 100,00	25 100,00	-	100,00



WYKONANIE I STRUKTURA WYDATKÓW BUDŻETU GMINY.

za 2013 rok

według działów klasyfikacji budżetowej

w groszach

Dział	Nazwa działu	Plan na 2013 rok	Wykonanie za 2013 rok	% wykonania planu	Struktura % wykonania
1	2	3	4	5	6
010	ROLNICTWO I ŁOWIECTWO	180 767,74	180 737,32	99,98	1,63
600	TRANSPORT I ŁĄCZNOŚĆ	208 558,91	193 726,95	92,89	1,74
630	TURYSTYKA	42 634,17	41 966,90	98,43	0,38
700	GOSPODARKA MIESZKANIOWA	252 982,92	238 713,59	94,36	2,15
710	DZIAŁALNOŚĆ USŁUGOWA	59 690,30	56 978,06	95,46	0,51
750	ADMINISTRACJA PUBLICZNA	1 594 058,50	1 528 213,35	95,87	13,76
751	URZĘDY NACZELNYCH ORGANÓW WŁADZY PAŃSTWOWEJ, KONTROLI I OCHRONY PRAWA ORAZ SĄDOWNICTWA	648,00	648,00	100,00	0,01
754	BEZPIECZEŃSTWO PUBLICZNE I OCHRONA PRZECIWPÓŻAROWA	380 015,00	373 604,69	98,31	3,36
757	OBSŁUGA DŁUGU PUBLICZNEGO	90 500,00	88 943,16	98,28	0,80
758	RÓŻNE ROZLICZENIA	45 000,00	-	-	-
801	OŚWIATA I WYCHOWANIE	4 456 041,80	4 221 154,48	94,73	38,00
851	OCHRONA ZDROWIA	66 000,00	54 564,34	82,67	0,49
852	POMOC SPOŁECZNA	2 403 137,10	2 321 252,04	96,59	20,90
853	POZOSTAŁE ZADANIA W ZAKRESIE POLITYKI SPOŁECZNEJ	111 432,00	111 228,33	99,82	1,00
854	EDUKACYJNA OPIEKA WYCHOWAWCZA	77 180,00	74 162,48	96,09	0,67
900	GOSPODARKA KOMUNALNA I OCHRONA ŚRODOWISKA	813 135,88	745 655,45	91,70	6,71
921	KULTURA I OCHRONA DZIEDZICTWA NARODOWEGO	683 807,54	653 171,14	95,52	5,88
926	KULTURA FIZYCZNA I SPORT	235 067,40	224 263,03	95,40	2,02
	OGÓŁEM	11 700 657,26	11 108 983,31	94,94	100,00

2

2

PLAN I WYKONANIE WYDATKÓW BUDŻETOWYCH
za 2013 rok
według działów i rozdziałów klasyfikacji budżetowej
- część opisowa

w groszach

Dział	Rozdział	Treść	Plan na 2013 rok	Wykonanie za 2013 rok	%
1	2	3	4	5	6
010		ROLNICTWO I ŁOWIECTWO	180 767,74	180 737,32	99,98
	01030	Izby rolnicze	11 401,85	11 401,85	100,00
		Wpłaty gmin na rzecz izb rolniczych w wysokości 2% uzyskanych wpływów z podatku rolnego	11 401,85	11 401,85	100,00
	01095	Pozostała działalność	169 365,89	169 335,47	99,98
		Składki na ubezpieczenia społeczne	396,81	396,81	100,00
		Składki na Fundusz Pracy	56,85	56,85	100,00
		Wynagrodzenia bezosobowe	6 130,40	6 130,31	100,00
		Zakup materiałów i wyposażenia	3 976,81	3 951,28	99,36
		Zakup usług pozostałych (dowozy rolników na targi w Barzkowicach, itp.)	4 996,45	4 991,65	99,90
		Różne opłaty i składki – z przeznaczeniem na zwrot części podatku akcyzowego zawartego w cenie oleju napędowego	153 808,57	153 808,57	100,00
600		TRANSPORT I ŁĄCZNOŚĆ	208 558,91	193 726,95	92,89
	60014	Drogi publiczne powiatowe	55 700,00	46 806,22	84,03
		Zakup usług pozostałych: bieżące utrzymanie dróg powiatowych	25 100,00	16 676,00	66,44
		Różne opłaty i składki	21 600,00	21 562,20	99,83
		Wydatki inwestycyjne jednostek budżetowych: chodnik w Linówku	9 000,00	8 568,02	95,20
	60016	Drogi publiczne gminne	152 858,91	146 920,73	96,12
		Zakup materiałów i wyposażenia	3 500,00	3 409,01	97,40
		Zakup usług remontowych	15 500,00	15 498,00	99,99
		Zakup usług pozostałych: utrzymanie bieżące dróg publicznych gminnych, z tego: likwidacja skutków zimy, koszenie poboczy, bieżące remonty, itp.	70 284,00	64 559,08	91,85
		Wydatki inwestycyjne jednostek budżetowych: pieszo-jezdni ul. Żeromskiego	31 000,00	30 879,73	99,61
		Zwroty dotacji oraz płatności, w tym wykorzystanych niezgodnie z przeznaczeniem lub wykorzystanych z naruszeniem procedur, o których mowa w art. 184 ustawy, pobranych nienależnie lub w nadmiernej wysokości, dotyczące wydatków majątkowych	32 574,91	32 574,91	100,00

1	2	3	4	5	6
630		TURYSTYKA	42 634,17	41 966,90	98,43
	63095	Pozostała działalność	42 634,17	41 966,90	98,43
		Składki na ubezpieczenie społeczne	1 612,17	1 611,95	99,99
		Składki na Fundusz Pracy	232,00	230,95	99,55
		Wynagrodzenia bezosobowe - umowy zlecenia dla ratowników zatrudnionych na plaży miejskiej w Ińsku	16 790,00	16 786,67	99,98
		Zakup materiałów i wyposażenia: zakup sprzętu dla ratowników	7 000,00	6 544,74	93,50
		Zakup energii: oświetlenie plaży miejskiej	5 500,00	5 366,89	97,58
		Zakup usług pozostałych: usługi w zakresie utrzymania plaży i przygotowania do sezonu letniego	11 500,00	11 425,70	99,35
700		GOSPODARKA MIESZKANIOWA	252 982,92	238 713,59	94,36
	70005	Gospodarka gruntami i nieruchomościami	35 099,31	34 480,79	98,24
		Zakup usług pozostałych: wydatki dotyczące wyceny gruntów i nieruchomości przeznaczonych do sprzedaży dokonanych przez biegłych, wydatki na wypisy z rejestru gruntów, opłaty za zakładanie ksiąg wieczystych na mienie komunalne, ogłoszenia w prasie o przetargach negocjacyjnych	8 500,00	7 881,48	92,72
		Kary i odszkodowania wypłacane na rzecz osób prawnych i innych jednostek organizacyjnych	26 599,31	26 599,31	100,00
	70095	Pozostała działalność	217 883,61	204 232,80	93,73
		Zakup materiałów i wyposażenia	2 000,00	1 720,35	86,02
		Zakup energii	4 500,00	4 405,38	97,90
		Zakup usług remontowych - remonty mieszkań komunalnych	1 600,00	1 548,28	96,77
		Zakup usług pozostałych: usługi w zakresie bieżącego utrzymania lokali mieszkalnych w budynkach komunalnych	4 000,00	3 598,79	89,97
		Opłaty za administrowanie i czynsze za budynki, lokale i pomieszczenia garażowe	2 050,00	1 760,00	85,85
		Wydatki inwestycyjne jednostek budżetowych: adaptacja zlokalizowanego w miejscowości Ciemnik gm. Ińsko budynku mieszkalnego na 7 lokali socjalnych	203 733,61	191 200,00	93,85
710		DZIAŁALNOŚĆ USŁUGOWA	59 690,30	56 978,06	95,46
	71004	Plan zagospodarowania przestrzennego	13 860,30	13 850,02	99,93
		Zakup usług pozostałych: opracowanie nowego planu zagospodarowania przestrzennego dla części miasta i gminy Ińsko	13 860,30	13 850,02	99,93

1	2	3	4	5	6
	71014	Opracowania geodezyjne i kartograficzne	3 479,00	1 680,00	48,29
		Zakup usług pozostałych: przygotowanie dokumentacji geodezyjno-kartograficznej, wydzielenie i podział działek, podkłady geodezyjne, opracowanie i przygotowanie dokumentacji do zbycia mienia komunalnego	3 479,00	1 680,00	48,29
	71035	Cmentarze	40 351,00	40.316,44	99,91
		Zakup energii elektrycznej i wody na cmentarzach	3 471,00	3 470,22	99,98
		Zakup materiałów i wyposażenia	380,00	378,70	99,66
		Zakup usług pozostałych: utrzymanie bieżące cmentarzy komunalnych na terenie gminy Ińsko, m.in. wywóz nieczystości, itp.	36 500,00	36 467,52	99,91
	71095	Pozostała działalność	2 000,00	1 131,60	56,58
		Zakup usług pozostałych	2 000,00	1 131,60	56,58
750		ADMINISTRACJA PUBLICZNA	1 594 058,50	1 528 213,35	95,87
	75011	Urzędy wojewódzkie	71 200,00	71 200,00	100,00
		Wydatki osobowe niezaliczone do wynagrodzeń	1 050,00	1 050,00	100,00
		Wynagrodzenia osobowe pracownika	41 411,70	41 411,70	100,00
		Dodatkowe wynagrodzenie roczne	3 280,05	3 280,05	100,00
		Składki na ubezpieczenie społeczne	7 183,35	7 183,35	100,00
		Składki na Fundusz Pracy	1 029,18	1 029,18	100,00
		Zakup materiałów i wyposażenia	3 774,37	3 774,37	100,00
		Zakup energii	1 500,00	1 500,00	100,00
		Zakup usług pozostałych	8 510,28	8 510,28	100,00
		Zakup usług dostępu do sieci Internet	1 107,00	1 107,00	100,00
		Opłaty z tytułu zakupu usług telekomunikacyjnych świadczonych w stacjonarnej publicznej sieci telefonicznej	600,00	600,00	100,00
		Podróże służbowe krajowe	218,97	218,97	100,00
		Różne opłaty i składki	350,00	350,00	100,00
		Odpisy na zakładowy fundusz świadczeń socjalnych	1 185,10	1 185,10	100,00
	75022	Rady gmin	75 440,00	69.604,80	92,27
		Różne wydatki na rzecz osób fizycznych: diety radnych, przewodniczącego i vice przewodniczącego, diety przewodniczących komisji	71 940,00	66 701,47	92,72
		Zakup materiałów i wyposażenia	2 500,00	2 052,93	82,12

1	2	3	4	5	6
		Zakup usług pozostałych	1 000,00	850,40	85,04
	75023	Urzędy gmin	1 322 919,95	1 267 053,84	95,78
		Wynagrodzenia osobowe pracowników	760 000,00	738 563,78	97,18
		Dodatkowe wynagrodzenia roczne	55 839,00	55 838,91	100,00
		Składki na ubezpieczenie społeczne	142 100,00	131 694,41	92,68
		Składki na Fundusz Pracy	17 260,00	16 004,74	92,73
		Zakup materiałów i wyposażenia: czasopisma, materiały kancelaryjne, zakup publikacji Dzienników Ustaw, Monitorów, zakup druków, formularzy, oleju opałowego, tonera do kopiarki, środków bhp i ubrań roboczych, zakup paliwa i części zamiennych do samochodu służbowego, środków czystości itp.	48 000,00	46 073,59	95,99
		Zakup pomocy naukowych, dydaktycznych i książek	3 000,00	2 654,06	88,47
		Zakup energii elektrycznej i wody w budynku Urzędu	40 435,00	39 468,37	97,61
		Zakup usług zdrowotnych: badania okresowe pracowników	200,00	200,00	100,00
		Zakup usług pozostałych: zakupy związane z pracą Urzędu Gminy i Miasta, w tym: opłaty pocztowe, telefoniczne, wymiana gaśnic przeciwpożarowych, wywóz nieczystości, porady prawne, opłaty za szkolenia, za nadzór informatyczny, za nadzór programów SIGID oraz LEX, itp.	175 992,17	160 194,64	91,02
		Zakup usług dostępu do sieci Internet	11 750,00	10 980,91	93,45
		Opłaty z tytułu zakupu usług telekomunikacyjnych świadczonych w ruchomej publicznej sieci telefonicznej	3 000,00	2 791,72	93,06
		Opłaty z tytułu zakupu usług telekomunikacyjnych świadczonych w stacjonarnej publicznej sieci telefonicznej	11 500,00	9 430,98	82,01
		Podróże służbowe krajowe pracowników	11 000,00	10 870,90	98,83
		Różne opłaty i składki: m.in. ubezpieczenie mienia i budynku Urzędu	8 700,00	8 651,35	99,44
		Odpisy na zakładowy fundusz świadczeń socjalnych	27 435,78	27 435,78	100,00
		Szkolenia pracowników niebędących członkami korpusu służby cywilnej	5 000,00	4 492,00	89,84
		Wydatki inwestycyjne jednostek budżetowych: montaż i uruchomienie centrali cyfrowej	1 708,00	1 707,70	99,98
	75045	Komisje poborowe	250,00	239,56	95,82
		Zakup usług pozostałych	166,00	166,00	100,00
		Podróże służbowe krajowe	84,00	73,56	87,57

1	2	3	4	5	6
	75075	Promocja jednostek samorządu terytorialnego	17 809,57	17 540,79	98,49
		Zakup materiałów i wyposażenia	860,00	600,00	69,77
		Zakup usług pozostałych	16 949,57	16 940,79	99,95
	75095	Pozostała działalność	106 438,98	102 574,36	96,37
		Różne wydatki na rzecz osób fizycznych: diety sołtysów	20 710,00	18 884,00	91,18
		Wynagrodzenia agencyjno-prowizyjne: za inkaso podatków i opłat lokalnych	11 900,00	10 995,43	92,4
		Składka na ubezpieczenie społeczne	700,00	592,38	84,63
		Zakup materiałów i wyposażenia: wydatki na zakupy reprezentacyjne dla Burmistrza Gminy i Miasta	4 000,00	3 532,84	88,32
		Zakup usług pozostałych: opłaty i prowizje bankowe, opłaty za egzekucję podatków i opłat, koszty sądowe itp.	17 396,18	17 393,16	99,98
		Różne opłaty i składki na: Stowarzyszenie Gmin Polskich Euroregionu Pomerania, Stowarzyszenie SIEJA, LGD Dobre Inicjatywy Regionu	10 350,00	10 324,80	99,76
		Pozostałe odsetki	37 882,80	37 682,18	99,47
		Koszty postępowania sądowego i prokuratorskiego	3 500,00	3 169,57	90,56
751		URZĘDY NACZELNYCH ORGANÓW WŁADZY PAŃSTWOWEJ, KONTROLI I OCHRONY PRAWA ORAZ SĄDOWNICTWA	648,00	648,00	100,00
	75101	Urzędy naczelných organów władzy państwowej, kontroli i ochrony prawa	648,00	648,00	100,00
		Składka na ubezpieczenie społeczne	92,68	92,68	100,00
		Składka na Fundusz Pracy	13,28	13,28	100,00
		Wynagrodzenia bezosobowe	542,04	542,04	100,00
754		BEZPIECZEŃSTWO PUBLICZNE I OCHRONA PRZECIWPOŻAROWA	380 015,00	373 604,69	98,31
	75412	Ochotnicze straże pożarne	378 500,00	372 298,72	98,36
		Różne wydatki na rzecz osób fizycznych, m.in.: udział strażaków w akcjach gaśniczych	20 000,00	18 169,50	90,85
		Składki na ubezpieczenie społeczne	900,00	820,80	91,20
		Wynagrodzenia bezosobowe	10 000,00	9 249,80	92,50
		Zakup materiałów i wyposażenia: zakup paliwa, sprzętu, części zamiennych do samochodów pożarniczych dla OSP Insko, zakup paliwa dla jednostki straży OSP Storkowo, zakup ubrań, zakup nagród dla jednostek biorących udział w zawodach strażackich, itp.	20 990,00	18 678,35	88,99

1	2	3	4	5	6
		Zakup energii elektrycznej i wody w budynkach remizy Ińsko i Storkowo	12 700,00	12 309,64	96,93
		Zakup usług zdrowotnych	100,00	75,00	75,00
		Zakup usług pozostałych: utrzymanie budynku remizy, naprawy samochodów przeciwpożarowych, badania i przeglądy techniczne pojazdów strażackich, itp.	7 000,00	6 463,63	92,34
		Opłaty z tytułu zakupu usług telekomunikacyjnych świadczonych w ruchomej publicznej sieci telefonicznej	1 400,00	1 123,00	80,21
		Różne opłaty i składki: opłaty za ubezpieczenia samochodów i drużyn OSP, mienia budynku remizy	3 410,00	3 409,00	99,97
		Dotacje celowe z budżetu na finansowanie lub dofinansowanie kosztów realizacji inwestycji i zakupów inwestycyjnych jednostek niezaliczanych do sektora finansów publicznych	302 000,00	302 000,00	100,00
	75421	Zarządzanie kryzysowe	1 015,00	1 014,00	99,90
		Zakup materiałów i wyposażenia	1 000,00	999,00	99,90
		Zakup usług pozostałych	15,00	15,00	100,00
	75495	Pozostała działalność	500,00	291,97	58,39
		Dotacja celowa na pomoc finansową udzielaną między jednostkami samorządu terytorialnego na dofinansowanie własnych zadań bieżących	500,00	291,97	58,39
757		OBSŁUGA DŁUGU PUBLICZNEGO	90 500,00	88 943,16	98,28
	75702	Obsługa papierów wartościowych, kredytów i pożyczek jednostek samorządu terytorialnego	90 500,00	88 943,16	98,28
		Odsetki i dyskonto od skarbowych papierów wartościowych, kredytów pożyczek oraz innych instrumentów finansowych, związanych z obsługą długu krajowego	90 500,00	88 943,16	98,28
758		RÓŻNE ROZLICZENIA	45 000,00	-	-
	75818	Rezerwy ogólne i celowe	45 000,00	-	-
		Rezerwy	45 000,00	-	-
801		OŚWIATA I WYCHOWANIE	4 456 041,80	4 221 154,48	94,73
	80101	Szkoły podstawowe	2 409 599,76	2 307 819,17	95,78
		Wydatki osobowe niezaliczone do wynagrodzeń: dodatki mieszkaniowe i wiejskie dla nauczycieli	95 400,00	92 939,37	97,42
		Wynagrodzenia osobowe nauczycieli i obsługi administracji	1 427 209,00	1 393 511,02	97,64
		Dodatkowe wynagrodzenia roczne	118 000,00	108 202,31	91,70

1	2	3	4	5	6
		Składki na ubezpieczenie społeczne	271 528,00	252 697,14	93,06
		Składki na Fundusz Pracy	37 000,00	34 007,19	91,91
		Wynagrodzenie bezosobowe	3 250,00	3 219,39	99,06
		Wynagrodzenie bezosobowe - Finansowanie programów ze środków bezzwrotnych pochodzących z Unii Europejskiej	3 308,28	3 308,28	100,00
		Zakup materiałów i wyposażenia: zakup artykułów biurowych, kancelaryjnych, środków czystości, bhp, farb do malowania, oleju opałowego, paliwa oraz części zamiennych do Forda, druków, publikacji Dzienników Ustaw, Monitorów, itp.	210 272,00	186 077,00	88,49
		Zakup materiałów i wyposażenia - Finansowanie programów ze środków bezzwrotnych pochodzących z Unii Europejskiej	11 197,28	11 197,28	100,00
		Zakup pomocy naukowych, dydaktycznych i książek	1 300,00	1 169,69	89,98
		Zakup energii elektrycznej i wody	28 400,00	26 328,91	92,71
		Zakup usług zdrowotnych	1 500,00	1 400,00	93,33
		Zakup usług pozostałych: opłaty pocztowe, kominiarskie, wywóz nieczystości, szkolenia, wymiana gaśnic, usługi elektryczne itp.	30 648,83	29 551,22	96,42
		Zakup usług pozostałych - Finansowanie programów ze środków bezzwrotnych pochodzących z Unii Europejskiej	88,55	88,55	100,00
		Zakup usług dostępu do sieci Internet	533,00	532,85	99,97
		Opłaty z tytułu zakupu usług telekomunikacyjnych świadczonych w ruchomej publicznej sieci telefonicznej	3 370,00	3 365,41	99,86
		Opłaty z tytułu zakupu usług telekomunikacyjnych świadczonych w stacjonarnej publicznej sieci telefonicznej	3 700,00	3 508,12	94,81
		Podróże służbowe krajowe	3 000,00	1 792,71	59,76
		Podróże służbowe krajowe - Finansowanie programów ze środków bezzwrotnych pochodzących z Unii Europejskiej	354,29	354,29	100,00
		Podróże służbowe zagraniczne - Finansowanie programów ze środków bezzwrotnych pochodzących z Unii Europejskiej	6 924,77	6 924,77	100,00
		Różne opłaty i składki: opłaty za mienie i budynek szkoły oraz ubezpieczenie samochodu Forda	8 640,00	5 189,30	60,06
		Odpisy na zakładowy fundusz świadczeń socjalnych	129 923,76	129 923,76	100,00
		Podatek od towarów i usług (VAT)	6 000,00	5 453,74	90,90

1	2	3	4	5	6
		Odsetki od nieterminowych wpłat z tytułu pozostałych podatków i opłat	7 302,00	6 345,25	86,90
		Koszty postępowania sądowego i prokuratorskiego	450,00	441,62	98,14
		Szkolenia pracowników niebędących członkami korpusu służby cywilnej	300,00	290,00	96,67
	80103	Oddziały przedszkolne w szkołach podstawowych	283 215,59	269 033,17	94,99
		Wydatki osobowe niezaliczone do wynagrodzeń: dodatki mieszkaniowe i wiejskie dla nauczycieli	11 032,00	10 758,14	97,52
		Wynagrodzenia osobowe pracowników	136 484,00	132 812,75	97,31
		Dodatkowe wynagrodzenia roczne	9 796,00	9 795,44	99,99
		Składki na ubezpieczenie społeczne	27 648,00	25 408,42	91,90
		Składki na Fundusz Pracy	4 208,00	3 724,16	88,50
		Zakup materiałów i wyposażenia: zakup artykułów biurowych, kancelaryjnych, środków czystości, bhp, opału, itp.	59 630,00	52 446,21	87,95
		Zakup pomocy naukowych, dydaktycznych i książek	900,00	895,60	99,51
		Zakup energii elektrycznej i wody	8 100,00	7 794,51	96,23
		Zakup usług zdrowotnych	50,00	50,00	100,00
		Zakup usług pozostałych: opłaty pocztowe, wywóz nieczystości, szkolenia, itp.	4 800,00	4 780,35	99,59
		Odpisy na zakładowy fundusz świadczeń socjalnych	20 567,59	20 567,59	100,00
	80104	Przedszkola	88 500,00	86 996,97	98,30
		Dotacja celowa z budżetu na finansowanie lub dofinansowanie zadań zleconych do realizacji stowarzyszeniom	88 500,00	86 996,97	98,30
	80110	Gimnazja	1 255 734,82	1 156 027,44	92,06
		Wydatki osobowe niezaliczone do wynagrodzeń: dodatki mieszkaniowe i wiejskie dla nauczycieli	57 900,00	56 363,04	97,35
		Wynagrodzenia osobowe nauczycieli i obsługi	681 680,00	665 265,55	97,59
		Dodatkowe wynagrodzenie roczne	53 798,00	53 797,08	100,00
		Składki na ubezpieczenia społeczne	148 800,00	139 488,53	93,74
		Składki na Fundusz Pracy	20 120,00	18 549,31	92,19
		Zakup materiałów i wyposażenia: zakup artykułów biurowych, środków czystości, itp.	114 900,00	101 135,65	88,02

1	2	3	4	5	6
		Zakup materiałów i wyposażenia - Finansowanie programów ze środków bezzwrotnych pochodzących z Unii Europejskiej	16 200,00	821,75	5,07
		Zakup pomocy naukowych, dydaktycznych i książek	1 000,00	819,13	81,91
		Zakup energii elektrycznej i wody	17 000,00	16 035,03	94,32
		Zakup usług zdrowotnych	700,00	700,00	100,00
		Zakup usług pozostałych: opłaty pocztowe, wywóz nieczystości, szkolenia, usługi elektryczne, itp.	11 000,00	10 733,21	97,57
		Zakup usług pozostałych - Finansowanie programów ze środków bezzwrotnych pochodzących z Unii Europejskiej	10 000,00	2 588,00	25,88
		Podróże służbowe krajowe	1 500,00	1 412,49	94,17
		Podróże służbowe krajowe - Finansowanie programów ze środków bezzwrotnych pochodzących z Unii Europejskiej	1 000,00	317,60	31,76
		Podróże służbowe zagraniczne - Finansowanie programów ze środków bezzwrotnych pochodzących z Unii Europejskiej	39 000,00	7 747,25	19,86
		Różne opłaty i składki: ubezpieczenie mienia	2 000,00	2 000,00	100,00
		Różne opłaty i składki - Finansowanie programów ze środków bezzwrotnych pochodzących z Unii Europejskiej	1 000,00	117,00	11,70
		Odpisy na zakładowy fundusz świadczeń socjalnych	78 136,82	78 136,82	100,00
	80113	Dowożenie uczniów do szkół	301 773,07	284 361,58	94,23
		Wynagrodzenia bezosobowe	51 405,00	50 287,51	97,83
		Zakup usług pozostałych: wydatek na usługi transportowe: dowożenie uczniów do szkół - umowa z przewoźnikiem	250 368,07	234 074,07	93,49
	80146	Dokształcanie i doskonalenie nauczycieli	13 908,00	13 668,44	98,28
		Zakup pomocy naukowych, dydaktycznych i książek	2 670,00	2 663,05	99,74
		Zakup usług pozostałych: wydatki na doskonalenie zawodowe nauczycieli	4 040,00	4 036,30	99,91
		Podróże służbowe krajowe	4 600,00	4 371,86	95,04
		Szkolenia pracowników niebędących członkami korpusu służby cywilnej	2 598,00	2 597,23	99,97
	80195	Pozostała działalność	103 310,56	103 247,71	99,94
		Wynagrodzenia bezosobowe	716,04	656,04	91,62

1	2	3	4	5	6
		Zakup usług pozostałych	41 460,00	41 457,15	99,99
		Odpisy na zakładowy fundusz świadczeń socjalnych emerytów i rencistów (byłych nauczycieli)	61 134,52	61 134,52	100,00
851		OCHRONA ZDROWIA	66 000,00	54 564,34	82,67
	85153	Zwalczanie narkomanii	2 000,00	-	-
		Zakup materiałów i wyposażenia	200,00	-	-
		Zakup usług pozostałych	1 800,00	-	-
	85154	Przeciwdziałanie alkoholizmowi	63 000,00	54 220,34	86,06
		Dotacje celowe przekazane gminie na zadania bieżące realizowane na podstawie porozumień (umów) między jednostkami samorządu terytorialnego	1 000,00	1 000,00	100,00
		Dotacja celowa z budżetu na finansowanie lub dofinansowanie zadań zleconych do realizacji stowarzyszeniom: Towarzystwo Przyjaciół Dzieci w zakresie przeciwdziałania patologii społecznej w środowisku (środowiskowe ognisko wychowawcze w Ińsku, Ściennem, Storkowie, Ciemniku)	40 000,00	40 000,00	100,00
		Wynagrodzenie bezosobowe: wynagrodzenie członków Gminnej Komisji Rozwiązywania Problemów Alkoholowych	11 300,00	10 784,00	95,43
		Zakup materiałów i wyposażenia	4 000,00	106,69	2,67
		Zakup pomocy naukowych, dydaktycznych i książek	200,00	-	-
		Zakup usług pozostałych: udział w szkoleniach i naradach, remonty świetlic, usługi transportowe, itp.	2 700,00	709,69	26,28
		Opłaty z tytułu zakupu usług telekomunikacyjnych świadczonych w ruchomej publicznej sieci telefonicznej	1 000,00	381,50	38,15
		Podróże służbowe krajowe	300,00	150,46	50,15
		Koszty postępowania sądowego i prokuratorskiego	2 500,00	1 088,00	43,52
	85195	Pozostała działalność	1 000,00	344,00	34,40
		Zakup usług pozostałych: badania profilaktyczne dla mieszkańców gminy	1 000,00	344,00	34,40
852		POMOC SPOŁECZNA	2 403 137,10	2 321 252,04	96,59
	85201	Placówki opiekuńczo-wychowawcze	79 015,24	78 218,17	98,99
		Zakup usług pozostałych	79 015,24	78 218,17	98,99
	85202	Domy pomocy społecznej	164 601,86	164 601,86	100,00
		Zakup usług pozostałych: opłata za pobyt w domu pomocy społecznej podopiecznego	164 601,86	164 601,86	100,00

1	2	3	4	5	6
	85206	Wspieranie rodziny	20 819,79	19 847,39	95,33
		Wynagrodzenie osobowe pracowników: asystent rodziny	16 661,42	16 106,14	96,67
		Składki na ubezpieczenia społeczne	3 021,98	2 654,42	87,84
		Składki na Fundusz Pracy	407,10	357,54	87,83
		Odpisy na zakładowy fundusz świadczeń socjalnych	729,29	729,29	100,00
	85212	Świadczenia rodzinne, zaliczka alimentacyjna oraz składki na ubezpieczenia emerytalne i rentowe z ubezpieczenia społecznego	1 341 805,81	1 283 831,12	95,68
		Zwrot dotacji oraz płatności, w tym wykorzystanych niezgodnie z przeznaczeniem lub wykorzystanych z naruszeniem procedur, o których mowa w art. 184 ustawy, pobranych nienależnie lub w nadmiernej wysokości	2 191,30	2 191,30	100,00
		Wydatki osobowe niezaliczone do wynagrodzeń	300,00	300,00	100,00
		Świadczenia społeczne	1 229 171,18	1 171 785,40	95,33
		Wynagrodzenie osobowe pracowników	31 746,00	31 408,77	98,94
		Dodatkowe wynagrodzenie roczne	2 319,13	2 319,13	100,00
		Składki na ubezpieczenia społeczne	56 195,37	55 973,27	99,60
		Składki na Fundusz Pracy	774,70	745,12	96,18
		Zakup materiałów i wyposażenia	3 166,38	3 166,38	100,00
		Zakup energii elektrycznej i wody	375,05	375,05	100,00
		Zakup usług pozostałych	12 329,01	12 329,01	100,00
		Opłaty z tytułu zakupu usług telekomunikacyjnych świadczonych w stacjonarnej publicznej sieci telefonicznej	891,37	891,37	100,00
		Podróże służbowe krajowe	56,10	56,10	100,00
		Odpisy na zakładowy fundusz świadczeń socjalnych	1 093,93	1 093,93	100,00
		Odsetki od dotacji oraz płatności: wykorzystanych niezgodnie z przeznaczeniem lub wykorzystanych z naruszeniem procedur, o których mowa w art. 184 ustawy, pobranych nienależnie lub w nadmiernej wysokości	184,94	184,94	100,00
		Koszty postępowania sądowego i prokuratorskiego	303,35	303,35	100,00
		Szkolenia pracowników niebędących członkami korpusu służby cywilnej	708,00	708,00	100,00

1	2	3	4	5	6
	85213	Składki na ubezpieczenie zdrowotne opłacane za osoby pobierające niektóre świadczenia z pomocy społecznej oraz niektóre świadczenia rodzinne	24 781,00	23 796,87	96,03
		Składki na ubezpieczenie zdrowotne	24 781,00	23 796,87	96,03
	85214	Zasiłki i pomoc w naturze oraz składki na ubezpieczenia emerytalne i rentowe	104 287,84	99 692,83	95,59
		Świadczenia społeczne: zasiłki i pomoc w naturze	104 287,84	99 692,83	95,59
	85215	Dodatki mieszkaniowe	23 762,71	23 762,71	100,00
		Świadczenia społeczne: wypłata dodatków mieszkaniowych	23 762,71	23 762,71	100,00
	85216	Zasiłki stałe	220 500,00	220 485,32	99,99
		Świadczenia społeczne	220 500,00	220 485,32	99,99
	85219	Ośrodki Pomocy Społecznej	260 128,35	247 632,87	95,20
		Wydatki osobowe niezaliczone do wynagrodzeń	1 140,00	1 140,00	100,00
		Wynagrodzenie osobowe pracowników	166 660,72	162 933,59	97,76
		Dodatkowe wynagrodzenie roczne	13 385,23	13 385,23	100,00
		Składki na ubezpieczenie społeczne	32 805,93	30 411,38	92,70
		Składki na Fundusz Pracy	2 340,60	2 166,08	92,54
		Zakup materiałów i wyposażenia	3 636,99	2 982,84	82,01
		Zakup energii elektrycznej i wody	5 462,70	5 462,70	100,00
		Zakup usług zdrowotnych	150,00	150,00	100,00
		Zakup usług pozostałych	22 479,91	19 044,20	84,72
		Opłaty z tytułu zakupu usług telekomunikacyjnych świadczonych w stacjonarnej publicznej sieci telefonicznej	2 500,00	1 801,26	72,05
		Podróże służbowe krajowe	4 000,00	3 489,32	87,23
		Różne opłaty i składki	108,23	108,23	100,00
		Odpisy na zakładowy fundusz świadczeń socjalnych	4 558,04	4 558,04	100,00
		Szkolenia pracowników niebędących członkami korpusu służby cywilnej	800,00	-	-
		Pozostałe odsetki	100,00	-	-
	85278	Usuwanie skutków klęsk żywiołowych	4 000,00	4 000,00	100,00
		Świadczenia społeczne	4 000,00	4 000,00	100,00

1	2	3	4	5	6
	85295	Pozostała działalność	159 434,50	155 382,90	97,46
		Zwrot dotacji oraz płatności, w tym wykorzystanych niezgodnie z przeznaczeniem lub wykorzystanych z naruszeniem procedur, o których mowa w art. 184 ustawy, pobranych nienależnie lub w nadmiernej wysokości	5 561,89	5 561,89	100,00
		Świadczenia społeczna	150 889,00	146 837,40	97,31
		Zakup usług pozostałych	2 302,16	2 302,16	100,00
		Odsetki od dotacji oraz płatności: wykorzystanych niezgodnie z przeznaczeniem lub wykorzystanych z naruszeniem procedur, o których mowa w art. 184 ustawy, pobranych nienależnie lub w nadmiernej wysokości	681,45	681,45	100,00
853		POZOSTAŁE ZADANIA W ZAKRESIE POLITYKI SPOŁECZNEJ	111 432,00	111 228,33	99,82
	85395	Pozostała działalność	111 432,00	111 228,33	99,82
		Świadczenia społeczne – Współfinansowanie programów i projektów realizowanych ze środków z funduszy strukturalnych, Funduszu Spójności, Europejskiego Funduszu Rybackiego oraz z funduszy unijnych finansujących Wspólną Politykę Rolną – Projekt systemowy „Integracja społeczna w powiecie stargardzkim”	11 143,20	11 143,20	100,00
		Wynagrodzenie osobowe pracowników – Płatności w zakresie budżetu środków europejskich - Projekt systemowy „Integracja społeczna w powiecie stargardzkim”	25 970,94	25 951,70	99,93
		Wynagrodzenie osobowe pracowników - Współfinansowanie programów i projektów realizowanych ze środków z funduszy strukturalnych, Funduszu Spójności, Europejskiego Funduszu Rybackiego oraz z funduszy unijnych finansujących Wspólną Politykę Rolną - Projekt systemowy „Integracja społeczna w powiecie stargardzkim”	1 546,23	1 545,15	99,93
		Dodatkowe wynagrodzenie roczne – Płatności w zakresie budżetu środków europejskich - Projekt systemowy „Integracja społeczna w powiecie stargardzkim”	1 700,78	1 700,78	100,00
		Dodatkowe wynagrodzenie roczne – Współfinansowanie programów i projektów realizowanych ze środków z funduszy strukturalnych, Funduszu Spójności, Europejskiego Funduszu Rybackiego oraz z funduszy unijnych finansujących Wspólną Politykę Rolną – Projekt systemowy „Integracja społeczna w powiecie stargardzkim”	101,28	101,28	100,00
		Składki na ubezpieczenie społeczne – Płatności w zakresie budżetu środków europejskich - Projekt systemowy „Integracja społeczna w powiecie stargardzkim”	6 788,23	6 760,95	99,60

1	2	3	4	5	6
		Składki na ubezpieczenie społeczne - Współfinansowanie programów i projektów realizowanych ze środków z funduszy strukturalnych, Funduszu Spójności, Europejskiego Funduszu Rybackiego oraz z funduszy unijnych finansujących Wspólną Politykę Rolną - Projekt systemowy „Integracja społeczna w powiecie stargardzkim”	404,21	402,42	99,56
		Składki na Fundusz Pracy - Płatności w zakresie budżetu środków europejskich - Projekt systemowy „Integracja społeczna w powiecie stargardzkim”	451,06	449,02	99,55
		Składki na Fundusz Pracy - Współfinansowanie programów i projektów realizowanych ze środków z funduszy strukturalnych, Funduszu Spójności, Europejskiego Funduszu Rybackiego oraz z funduszy unijnych finansujących Wspólną Politykę Rolną - Projekt systemowy „Integracja społeczna w powiecie stargardzkim”	26,85	26,74	99,59
		Wynagrodzenie bezosobowe - Płatności w zakresie budżetu środków europejskich - Projekt systemowy „Integracja społeczna w powiecie stargardzkim”	11 723,88	11 723,20	99,99
		Wynagrodzenie bezosobowe - Współfinansowanie programów i projektów realizowanych ze środków z funduszy strukturalnych, Funduszu Spójności, Europejskiego Funduszu Rybackiego oraz z funduszy unijnych finansujących Wspólną Politykę Rolną - Projekt systemowy „Integracja społeczna w powiecie stargardzkim”	698,12	698,12	100,00
		Zakup materiałów i wyposażenia - Płatności w zakresie budżetu środków europejskich - Projekt systemowy „Integracja społeczna w powiecie stargardzkim”	1 773,88	1 773,86	100,00
		Zakup materiałów i wyposażenia - Współfinansowanie programów i projektów realizowanych ze środków z funduszy strukturalnych, Funduszu Spójności, Europejskiego Funduszu Rybackiego oraz z funduszy unijnych finansujących Wspólną Politykę Rolną - Projekt systemowy „Integracja społeczna w powiecie stargardzkim”	105,62	105,62	100,00
		Zakup usług pozostałych - Płatności w zakresie budżetu środków europejskich - Projekt systemowy „Integracja społeczna w powiecie stargardzkim”	43 397,13	43 396,15	100,00
		Zakup usług pozostałych - Współfinansowanie programów i projektów realizowanych ze środków z funduszy strukturalnych, Funduszu Spójności, Europejskiego Funduszu Rybackiego oraz z funduszy unijnych finansujących Wspólną Politykę Rolną - Projekt systemowy „Integracja społeczna w powiecie stargardzkim”	2 584,41	2 584,36	100,00
		Podróże służbowe krajowe - Płatności w zakresie budżetu środków europejskich - Projekt systemowy „Integracja społeczna w powiecie stargardzkim”	1 814,22	1 672,24	92,17

1	2	3	4	5	6
		Podróże służbowe krajowe – Współfinansowanie programów i projektów realizowanych ze środków z funduszy strukturalnych, Funduszu Spójności, Europejskiego Funduszu Rybackiego oraz z funduszy unijnych finansujących Wspólną Politykę Rolną – Projekt systemowy „Integracja społeczna w powiecie stargardzkim”	108,03	99,61	92,21
		Odpisy na zakładowy fundusz świadczeń socjalnych – Płatności w zakresie budżetu środków europejskich – Projekt systemowy „Integracja społeczna w powiecie stargardzkim”	1 032,45	1 032,45	100,00
		Odpisy na zakładowy fundusz świadczeń socjalnych – Współfinansowanie programów i projektów realizowanych ze środków z funduszy strukturalnych, Funduszu Spójności, Europejskiego Funduszu Rybackiego oraz z funduszy unijnych finansujących Wspólną Politykę Rolną – Projekt systemowy „Integracja społeczna w powiecie stargardzkim”	61,48	61,48	100,00
854		EDUKACYJNA OPIEKA WYCHOWAWCZA	77 180,00	74 162,48	96,09
	85415	Pomoc materialna dla uczniów	77 180,00	74 162,48	96,09
		Stypendia dla uczniów	63 580,00	61 275,00	96,37
		Inne formy pomocy dla uczniów	13 600,00	12 887,48	94,76
900		GOSPODARKA KOMUNALNA I OCHRONA ŚRODOWISKA	813 135,88	745 655,45	91,70
	90001	Gospodarka ściekowa i ochrona wód	6 446,68	6 444,94	99,97
		Różne opłaty i składki	5,00	3,26	65,20
		Dotacje celowe z budżetu na finansowanie lub dofinansowanie kosztów realizacji inwestycji i zakupów inwestycyjnych jednostek niezaliczanych do sektora finansów publicznych	6 441,68	6 441,68	100,00
	90002	Gospodarka odpadami	277 107,76	235 601,69	85,02
		Zakup usług pozostałych	276 995,76	235 489,69	85,02
		Różne opłaty i składki	112,00	112,00	100,00
	90003	Oczyszczanie miast i wsi	87 946,85	81 504,46	92,67
		Składki na ubezpieczenie społeczne	800,00	752,40	94,05
		Wynagrodzenia bezosobowe	5 200,00	4 950,18	95,20
		Zakup materiałów i wyposażenia	100,00	42,01	42,01
		Zakup usług pozostałych: sprzątnięcie ulic, chodników i placów, wywóz nieczystości, wywóz z selektywnej zbiórki odpadów (szkło, papier, plastik) z terenu miasta i gminy	81 846,85	75 759,87	92,56

1	2	3	4	5	6
	90004	Utrzymanie zieleni w miastach i gminach	14 720,00	14 685,59	99,77
		Zakup materiałów i wyposażenia: ozdobnych krzewów i drzewek na zieleńcach miejskich	13 600,00	13 569,59	99,78
		Zakup usług pozostałych: usługi w zakresie utrzymania zieleńców na terenie miasta	1 120,00	1 116,00	99,64
	90015	Oświetlenie ulic, placów i dróg	326 208,28	321 610,97	98,59
		Wynagrodzenie bezosobowe	2 016,00	2 015,39	99,97
		Zakup energii: oświetlenie ulic w mieście i na wsiach	109 480,00	109 114,01	99,67
		Zakup usług pozostałych: konserwacja oświetlenia ulicznego	129 712,28	126 819,33	97,77
		Wydatki inwestycyjne jednostek budżetowych: Modernizacja oświetlenia drogowego na terenie gminy Ińsko	85 000,00	83 662,24	98,43
	90095	Pozostała działalność	100 706,31	85 807,80	85,21
		Wynagrodzenie osobowe pracowników	10 000,00	1 990,63	19,91
		Dodatkowe wynagrodzenie roczne	4 900,86	4 900,86	100,00
		Składki na ubezpieczenie społeczne	3 629,96	1 778,05	48,98
		Składki na Fundusz Pracy	1 000,00	917,70	91,77
		Wynagrodzenie bezosobowe	4 460,00	3 808,20	85,39
		Zakup materiałów i wyposażenia: na realizację zadań w ramach gospodarki komunalnej	22 500,00	22 059,26	98,04
		Zakup energii elektrycznej i wody	1 700,00	1 598,45	94,03
		Zakup usług zdrowotnych: badania okresowe pracowników zatrudnionych w ramach robót publicznych	350,00	350,00	100,00
		Zakup usług pozostałych związanych z realizacją zadań w ramach gospodarki komunalnej	9 697,18	8 629,64	88,99
		Odpisy na zakładowy fundusz świadczeń socjalnych	9 845,42	9 025,01	91,67
		Wydatki inwestycyjne jednostek budżetowych - Współfinansowanie programów i projektów realizowanych ze środków z funduszy strukturalnych, Funduszu Spójności, Europejskiego Funduszu Rybackiego oraz z funduszy unijnych finansujących Wspólną Politykę Rolną - Promenada przy jeziorze w Ińsku	32 622,89	30 750,00	94,26

1	2	3	4	5	6
921		KULTURA I OCHRONA DZIEDZICTWA NARODOWEGO	683 807,54	653 171,14	95,52
	92109	Domy i ośrodki kultury, świetlice i kluby	492 959,75	467 449,60	94,83
		Wynagrodzenie osobowe pracownika	18 000,00	17 651,29	98,06
		Dodatkowe wynagrodzenie roczne	1 750,00	1 747,18	99,84
		Składki na ubezpieczenie społeczne	6 712,00	6 176,43	92,02
		Składki na Fundusz Pracy	150,00	145,11	96,74
		Wynagrodzenie bezosobowe	16 257,00	16 129,20	99,21
		Wynagrodzenie bezosobowe - Płatności w zakresie budżetu środków europejs- kich	3 372,01	3 294,70	97,71
		Wynagrodzenie bezosobowe - Współ- finansowanie programów i projektów realizowanych ze środków z funduszy strukturalnych, Funduszu Spójności, Europejskiego Funduszu Rybackiego oraz z funduszy unijnych finansujących Wspólną Politykę Rolną	595,99	581,48	97,57
		Zakup materiałów i wyposażenia: sprzęt, nagrody na imprezy, kasety, Dni Ińska, itp.	10 133,00	7 454,27	73,56
		Zakup materiałów i wyposażenia - Płatności w zakresie budżetu środków europejskich	3 145,20	3 145,20	100,00
		Zakup materiałów i wyposażenia - Współfinansowanie programów i pro- jektów realizowanych ze środków z funduszy strukturalnych, Funduszu Spójności, Europejskiego Funduszu Rybackiego oraz z funduszy unijnych finansujących Wspólną Politykę Rolną	555,91	555,91	100,00
		Zakup energii elektrycznej i wody	7 950,00	7 765,93	97,68
		Zakup usług pozostałych: występy zespołów, wydatki związane z organi- zacją imprez: dożynek, Dni Ińska, usługi transportowe na imprezy do teatrów, kina, wycieczki, itp.	32 310,00	31 538,40	97,61
		Zakup usług pozostałych - Płatności w zakresie budżetu środków europejskich	7 721,10	7 721,10	100,00
		Zakup usług pozostałych - Współ- finansowanie programów i projektów realizowanych ze środków z funduszy strukturalnych, Funduszu Spójności, Europejskiego Funduszu Rybackiego oraz z funduszy unijnych finansujących Wspólną Politykę Rolną	1 364,68	1 364,68	100,00
		Podróże służbowe krajowe	875,00	874,05	99,89
		Odpisy na zakładowy fundusz świadczeń socjalnych	1 516,45	1 516,45	100,00

1	2	3	4	5	6
		Wydatki inwestycyjne jednostek budżetowych - Płatności w zakresie budżetu środków europejskich - remonty i przebudowa świetlic wiejskich w Ciemniku i Ściennem	260 687,61	260 324,41	99,86
		Wydatki inwestycyjne jednostek budżetowych - Współfinansowanie programów i projektów realizowanych ze środków z funduszy strukturalnych, Funduszu Spójności, Europejskiego Funduszu Rybackiego oraz z funduszy unijnych finansujących Wspólną Politykę Rolną - Budowa świetlicy wiejskiej w Ciemniku wraz z zagospodarowaniem terenu i zakupem wyposażenia	119 863,80	99 463,81	82,98
	92116	Biblioteki	46 390,93	45 102,86	97,22
		Wynagrodzenia osobowe pracowników	31 070,00	30 353,79	97,69
		Dodatkowe wynagrodzenie roczne	2 301,00	2 300,24	99,97
		Składki na ubezpieczenia społeczne	6 250,00	5 810,65	92,97
		Zakup materiałów i wyposażenia: czasopism, materiałów kancelaryjnych, itp.	3 084,00	2 953,74	95,78
		Zakup pomocy naukowych, dydaktycznych i książek	1 654,00	1 653,29	99,96
		Podróże służbowe krajowe	121,00	120,22	99,36
		Odpisy na zakładowy fundusz świadczeń socjalnych	1 910,93	1 910,93	100,00
	92195	Pozostała działalność	144 456,86	140 618,68	97,34
		Wynagrodzenia osobowe pracowników	53 770,00	52 570,96	97,77
		Dodatkowe wynagrodzenie roczne	4 080,00	4 077,98	99,95
		Składki na ubezpieczenia społeczne	12 205,00	11 337,23	92,89
		Składki na Fundusz Pracy	1 620,00	1 495,58	92,32
		Wynagrodzenia bezosobowe	7 340,00	7 140,36	97,28
		Zakup materiałów i wyposażenia	17 899,00	16 463,34	91,98
		Zakup energii i wody	6 926,00	6 925,68	100,00
		Zakup usług zdrowotnych	100,00	100,00	100,00
		Zakup usług pozostałych	3 990,00	3 989,57	99,99
		Opłaty z tytułu zakupu usług telekomunikacyjnych świadczonych w ruchomej publicznej sieci telefonicznej	120,00	112,83	94,03
		Opłaty z tytułu zakupu usług telekomunikacyjnych świadczonych w stacjonarnej publicznej sieci telefonicznej	1 160,00	1 159,57	99,96
		Podróże służbowe krajowe	175,00	174,72	99,84
		Różne opłaty i składki	470,00	469,00	99,79

1	2	3	4	5	6
		Odpisy na zakładowy fundusz świadczeń socjalnych	4 601,86	4 601,86	100,00
		Kary i odszkodowania wypłacane na rzecz osób prawnych i Innych jednostek organizacyjnych	30 000,00	30 000,00	100,00
926		KULTURA FIZYCZNA I SPORT	235 067,40	224 263,03	95,40
	92601	Obiekty sportowe	59 261,40	57 161,91	96,46
		Wydatki na zakupy inwestycyjne jednostek budżetowych - Płatności w zakresie budżetu środków europejskich - Place zabaw Ścienne, Studnica, Miałka	38 544,00	37 178,50	96,46
		Wydatki na zakupy inwestycyjne jednostek budżetowych - Współfinansowanie programów i projektów realizowanych ze środków z funduszy strukturalnych, Funduszu Spójności, Europejskiego Funduszu Rybackiego oraz z funduszy unijnych finansujących Wspólną Politykę Rolną - Place zabaw Ścienne, Studnica, Miałka	20 717,40	19 983,41	96,46
	92605	Zadania w zakresie kultury fizycznej i sportu	175 806,00	167 101,12	95,05
		Składki na ubezpieczenia społeczne	2 800,00	2 756,78	94,46
		Wynagrodzenia bezosobowe	62 498,00	57 981,56	92,77
		Zakup materiałów i wyposażenia: zakup sprzętu sportowego, napojów chłodzących, środków piorących, uzupełnienie apteczki, nagród, oleju opałowego, oleju do kosiarki, itp.	18 958,00	17 772,18	93,75
		Zakup energii elektrycznej i wody w budynku zaplecza sportowego	15 740,00	14 576,87	92,61
		Zakup usług zdrowotnych	3 060,00	3 060,00	100,00
		Zakup usług pozostałych: m.in. utrzymanie i konserwacja boiska miejskiego, opłaty za OZPN, opłaty dla sędziów prowadzących rozgrywki sportowe, dowóz sportowców na rozgrywki sportowe	72 750,00	70 953,73	97,53
OGÓŁEM WYDATKI			11 700 657,26	11 108 983,31	94,94

10

10

**PLAN I WYKONANIE ZADAŃ Z ZAKRESU ADMINISTRACJI RZĄDOWEJ
ORAZ INNYCH ZADAŃ ZLECONYCH GMINIE USTAWAMI**

za 2013 rok

według działów, rozdziałów, paragrafów klasyfikacji budżetowej

w groszach

Dział	Rozdział	§	Treść	Plan na 2013 rok	Wykonanie za 2013 rok	%
1	2	3	4	5	6	7
010			ROLNICTWO I ŁOWIECTWO	156 884,74	156 884,74	100,00
	01095		Pozostała działalność	156 884,74	156 884,74	100,00
		4110	Składki na ubezpieczenia społeczne	396,81	396,81	100,00
		4120	Składki na Fundusz Pracy	56,85	56,85	100,00
		4170	Wynagrodzenia bezosobowe	2 320,40	2 320,40	100,00
		4210	Zakup materiałów i wyposażenia	115,66	115,66	100,00
		4300	Zakup usług pozostałych (dowozy rolników na targi w Barzkowicach, itp.)	186,45	186,45	100,00
		4430	Różne opłaty i składki - z przeznaczeniem na zwrot części podatku akcyzowego zawartego w cenie oleju napędowego	153 808,57	153 808,57	100,00
750			ADMINISTRACJA PUBLICZNA	71 200,00	71 200,00	100,00
	75011		Urzędy wojewódzkie	71 200,00	71 200,00	100,00
		3020	Wydatki osobowe niezliczone do wynagrodzeń	1 050,00	1 050,00	100,00
		4010	Wynagrodzenia osobowe pracownika	41 411,70	41 411,70	100,00
		4040	Dodatkowe wynagrodzenie roczne	3 280,05	3 280,05	100,00
		4110	Składki na ubezpieczenie społeczne	7 183,35	7 183,35	100,00
		4120	Składki na Fundusz Pracy	1 029,18	1 029,18	100,00
		4210	Zakup materiałów i wyposażenia	3 774,37	3 774,37	100,00
		4260	Zakup energii	1 500,00	1 500,00	100,00
		4300	Zakup usług pozostałych	8 510,28	8 510,28	100,00
		4350	Zakup usług dostępu do sieci Internet	1 107,00	1 107,00	100,00
		4370	Opłaty z tytułu zakupu usług telekomunikacyjnych świadczonych w stacjonarnej publicznej sieci telefonicznej	600,00	600,00	100,00
		4410	Podróże służbowe krajowe	218,97	218,97	100,00
		4430	Różne opłaty i składki	350,00	350,00	100,00
		4440	Odpisy na zakładowy fundusz świadczeń socjalnych	1 185,10	1 185,10	100,00

1	2	3	4	5	6	7
751			URZĘDY NACZELNYCH ORGANÓW WŁADZY PAŃSTWOWEJ, KONTROLI I OCHRONY PRAWA ORAZ SĄDOWNICTWA	648,00	648,00	100,00
	75101		Urzędy naczelných organów władzy państwowej, kontroli i ochrony prawa	648,00	648,00	100,00
		4110	Składka na ubezpieczenie społeczne	92,68	92,68	100,00
		4120	Składka na Fundusz Pracy	13,28	13,28	100,00
		4170	Wynagrodzenia bezosobowe	542,04	542,04	100,00
852			POMÓC SPOŁECZNA	1 350 147,00	1 292 207,14	95,71
	85212		Świadczenia rodzinne, zaliczka alimentacyjna oraz składki na ubezpieczenia emerytalne i rentowe z ubezpieczenia społecznego	1 319 190,00	1 261 804,22	95,65
		3020	Wydatki osobowe niezaliczone do wynagrodzeń	300,00	300,00	100,00
		3110	Świadczenia społeczne	1 229 171,18	1 171 785,40	95,33
		4010	Wynagrodzenie osobowe pracowników	16 373,00	16 373,00	100,00
		4040	Dodatkowe wynagrodzenie roczne	1 159,56	1 159,56	100,00
		4110	Składki na ubezpieczenia społeczne	53 410,19	53 410,19	100,00
		4120	Składki na Fundusz Pracy	399,85	399,85	100,00
		4210	Zakup materiałów i wyposażenia	3 166,38	3 166,38	100,00
		4260	Zakup energii elektrycznej i wody	375,05	375,05	100,00
		4300	Zakup usług pozostałych	12 329,01	12 329,01	100,00
		4370	Opłaty z tytułu zakupu usług telekomunikacyjnych świadczonych w stacjonarnej publicznej sieci telefonicznej	891,37	891,37	100,00
		4410	Podróże służbowe krajowe	56,10	56,10	100,00
		4440	Odpisy na zakładowy fundusz świadczeń socjalnych	546,96	546,96	100,00
		4610	Koszty postępowania sądowego i prokuratorskiego	303,35	303,35	100,00
		4700	Szkolenia pracowników niebędących członkami korpusu służby cywilnej	708,00	708,00	100,00
	85213		Składki na ubezpieczenie zdrowotne opłacane za osoby pobierające niektóre świadczenia z pomocy społecznej oraz niektóre świadczenia rodzinne	7 299,00	6 812,92	93,34
		4130	Składki na ubezpieczenie zdrowotne	7 299,00	6 812,92	93,34
	85278		Usuwanie skutków klęsk żywiołowych	4 000,00	4 000,00	100,00
		3110	Świadczenia społeczne	4 000,00	4 000,00	100,00

1	2	3	4	5	6	7
	85295		Pozostała działalność	19 658,00	19 590,00	99,65
		3110	Świadczenia społeczne	19 068,00	19 000,00	99,64
		4300	Zakup usług pozostałych	590,00	590,00	100,00
OGÓŁEM WYDATKI				1 578 879,74	1 520 939,88	96,33

10

11

**WYKONANIE PLANOWANYCH WYDATKÓW
ZWIĄZANYCH Z REALIZACJĄ ZADAŃ WYKONYWANYCH NA PODSTAWIE POROZUMIENI (UMÓW)
MIĘDZY JEDNOSTKAMI SAMORZĄDU TERYTORIALNEGO**

za 2013 roku

w groszach

Dział	Rozdział	Nazwa podziałki klasyfikacji budżetowej	Plan na 2013 rok	Wykonanie za 2013 rok	z tego:		z tego:					Wydatki majątkowe	%
					Wydatki bieżące	Wydatki budżetowych	Wydatki na programy finansowane z udziałem środków pochodzących z budżetu Unii Europejskiej oraz niepodlegających zwrotowi środków z pomocy udzielanej przez państwa członkowskie Europejskiego Porozumienia o Wolnym Handlu (EFTA) oraz innych środków pochodzą- cych ze źródeł zagranicznych niepodlegających zwrotowi, w części związanej z realizacją zadań Gminy	Dotacje na zadania bieżące	Świadczenia na rzecz osób fizycznych	Wydatki związane z realizacją zadań statutowych	Wynagrodzenia i składniki od- nich naliczane		
1	2	3	4	5	6	7	8	9	10	11	12	13	
600		TRANSPORT I ŁĄCZNOŚĆ	55 700,00	46 806,22	38 238,20	-	38 238,20	-	-	-	8.568,02	84,03	
	60014	Drogi publiczne powiatowe	55 700,00	46 806,22	38 238,20	-	38 238,20	-	-	-	8.568,02	84,03	
		Bieżące utrzymanie czystości oraz zabez- pieczenie przejezd- ności w okresie zimowym, ulic powiatowych w mieście, w tym: - z dotacji Starostwa Powiatowego w Stargardzie Szczecińskim	46 700,00	38 238,20	38 238,20	-	38 238,20	-	-	-	-	81,88	
			25 100,00	25 100,00	25 100,00	-	25 100,00	-	-	-	-	100,00	

								10	11	12	13
wydatki inwestycyj- ne jednostek budżetowych – chodnik Linówko	9 000,00	8 568,02	-	-	-	-	-	-	-	8 568,02	95,20
Dotacja celowa na pomoc finansową udzielaną między jednostkami samorządu terytorialnego na dofinansowanie własnych zadań inwestycyjnych											
OGÓLEM	55 700,00	46 806,22	38 238,20	38 238,20	-	38 238,20	-	-	-	8.568,02	84,03

1	2	3	4	5	6	7	8	9	10	11	12	13	14	15	16	17	18
80104	Przedszkola		88 500,00	86 996,97	86 996,97			86 996,97									
80110	Gimnazja		1 255 734,82	1 156 027,44	1 156 027,44	877 100,47	210 972,33		56 363,04	11 591,60							
80113	Dowozenie uczniów do szkół		301 773,07	284 361,58	284 361,58	50 287,51	234 074,07										
80146	Dokształcanie i doskonalenie nauczycieli		13 908,00	13 668,44	13 668,44		13 668,44										
80195	Pozostała działalność		103 310,56	103 247,71	103 247,71	656,04	102 591,67										
851	OCHRONA ZDROWIA		66 000,00	54 564,34	54 564,34	10 784,00	2 780,34	41 000,00									
85153	Zwalczanie narkomanii		2 000,00														
85154	Przeciwdziałanie alkoholizmowi		63 000,00	54 220,34	54 220,34	10 784,00	2 436,34	41 000,00									
85195	Pozostała działalność		1 000,00	344,00	344,00		344,00										
852	POMOC SPOŁECZNA		2 403 137,10	2 321 252,04	2 321 252,04	318 460,67	327 034,52	7 753,19	1 668 003,66								
85201	Płacówki opiekuńczo-wychowawcze		79 015,24	78 218,17	78 218,17		78 218,17										
85202	Domy pomocy społecznej		164 601,86	164 601,86	164 601,86		164 601,86										
85206	Wspieranie rodziny		20 819,79	19 847,39	19 847,39	19 118,10	729,29										
85212	Świadczenia rodzinne, zaliczka alimentacyjna oraz składki na ubezpieczenia emerytalne i rentowe z ubezpieczenia społecznego		1 341 805,81	1 283 831,12	1 283 831,12	90 446,29	19 108,13	2 191,30	1 172 085,40								
85213	Składki na ubezpieczenie zdrowotne opłacane za osoby pobierające niekore świadczenia z pomocy społecznej oraz niektóre świadczenia rodzinne		24 781,00	23 796,87	23 796,87		23 796,87										
85214	Zasiłki i pomoc w naturze oraz składki na ubezpieczenia emerytalne i rentowe		104 287,84	99 692,83	99 692,83				99 692,83								
85215	Dodatki mieszkaniowe		23 762,71	23 762,71	23 762,71				23 762,71								
85216	Zasiłki stałe		220 500,00	220 485,32	220 485,32				220 485,32								
85219	Ośrodki Pomocy Społecznej		260 128,35	247 632,87	247 632,87	208 896,28	37 596,59		1 140,00								
85278	Usuwanie skutków klęsk żywiołowych		4 000,00	4 000,00	4 000,00				4 000,00								
85295	Pozostała działalność		159 434,50	155 382,90	155 382,90		2 983,61	5 361,89	146 837,40								
853	POZOSTAŁE ZADANIA W ZAKRESIE POLITYKI SPOŁECZNEJ		111 432,00	111 228,33	111 228,33					111 228,33							
85395	Pozostała działalność		111 432,00	111 228,33	111 228,33					111 228,33							

1	2	3	4	5	6	7	8	9	10	11	12	13	14	15	16	17	18
854		EDUKACYJNA OPIEKA WYCHOWAWCZA	77 180,00	74 162,48	74 162,48				74 162,48								
	85415	Pomoc materialna dla uczniów	77 180,00	74 162,48	74 162,48				74 162,48								
900		GOSPODARKA KOMUNALNA I OCHRONA ŚRODOWISKA	813 135,88	745 655,45	624 801,53	21 113,41	603 688,12						120 853,92	120 853,92	30 750,00		
	90001	Gospodarka ściekowa i ochrona wód	6 446,68	6 444,94	3,26		3,26						6 441,68	6 441,68			
	90002	Gospodarka odpadami	277 107,76	235 601,69	235 601,69		235 601,69										
	90003	Opyszczanie miast i wsi	87 946,85	81 504,46	81 504,46	5 702,58	75 801,88										
	90004	Utrzymanie zieleni w miastach i gminach	14 720,00	14 685,59	14 685,59		14 685,59										
	90015	Oświetlenie ulic, placów i dróg	326 208,28	321 610,97	237 948,73	2 015,39	235 933,34						83 662,24	83 662,24			
	90095	Pozostała działalność	100 706,31	85 807,80	55 057,80	13 395,44	41 662,36						30 750,00	30 750,00	30 750,00		
921		KULTURA I OCHRONA DZIEDZICTWA NARODOWEGO	683 807,54	653 171,14	293 382,92	156 936,00	119 783,85			16 663,07			359 788,22	359 788,22	359 788,22		
	92109	Domy i ośrodki kultury, świetlice i kluby	492 959,75	467 449,60	107 661,38	41 849,21	49 149,10			16 663,07			359 788,22	359 788,22	359 788,22		
	92116	Biblioteki	46 390,93	45 102,86	45 102,86	38 464,68	6 638,18										
	92195	Pozostała działalność	144 456,86	140 618,68	140 618,68	76 622,11	63 996,57										
926		KULTURA FIZYCZNA I SPORT	235 067,40	224 263,03	167 101,12	60 738,34	106 362,78						57 161,91	57 161,91	57 161,91		
	92601	Obiekty sportowe	59 261,40	57 161,91									57 161,91	57 161,91	57 161,91		
	92605	Zadania w zakresie kultury fizycznej i sportu	175 806,00	167 101,12	167 101,12	60 738,34	106 362,78										
		OGÓLEM	11 700 657,26	11 108 983,31	10 004 248,90	4 501 980,33	3 108 895,45	136 042,13	2 007 031,66	161 356,17		88 943,16	1 104 734,41	1 104 734,41	447 700,13		


1	2	3	4	5	6	7	8	9	10	11	12	13	14	15	16	17	18
90003	Oczyszczanie miast i wsi	87 946,85	81 504,46	81 504,46	81 504,46	5 702,58	75 801,88	-	-	-	-	-	-	-	-	-	-
90004	Urządzanie zieleni w miastach i gminach	14 720,00	14 685,59	14 685,59	14 685,59	-	14 685,59	-	-	-	-	-	-	-	-	-	-
90015	Oświetlenie ulic, placów i dróg	326 208,28	321 610,97	321 610,97	237 948,73	2 015,39	235 933,34	-	-	-	-	-	83 662,24	83 662,24	-	-	-
90095	Pozostała działalność	100 706,31	85 807,80	85 807,80	55 057,80	13 395,44	41 662,36	-	-	-	-	-	30 750,00	30 750,00	30 750,00	-	-
921	KULTURA I OCHRONA DZIEDZICTWA NARODOWEGO	683 807,54	653 174,14	653 174,14	293 382,92	156 936,00	119 783,85	-	-	16 663,07	-	-	359 788,22	359 788,22	359 788,22	-	-
92109	Domy i ośrodki kultury, świetlice i kluby	492 959,75	467 449,60	467 449,60	107 661,38	41 849,21	49 149,10	-	-	16 663,07	-	-	359 788,22	359 788,22	359 788,22	-	-
92116	Biblioteki	46 390,93	45 102,66	45 102,66	45 102,66	38 464,68	6 638,18	-	-	-	-	-	-	-	-	-	-
92195	Pozostała działalność	144 456,86	140 618,68	140 618,68	140 618,68	76 622,11	63 996,57	-	-	-	-	-	-	-	-	-	-
926	KULTURA FIZYCZNA I SPORT	235 067,40	224 263,03	224 263,03	167 101,12	60 738,34	106 362,78	-	-	-	-	-	57 161,91	57 161,91	57 161,91	-	-
92601	Obiekty sportowe	59 261,40	57 161,91	57 161,91	-	-	-	-	-	-	-	-	57 161,91	57 161,91	57 161,91	-	-
92605	Zadania w zakresie kultury fizycznej i sportu	175 806,00	167 101,12	167 101,12	167 101,12	60 738,34	106 362,78	-	-	-	-	-	-	-	-	-	-
	OGÓLEM	10 121 777,52	9 588 043,43	9 588 043,43	8 483 309,02	4 374 311,39	2 911 759,91	136 042,13	810 896,26	161 356,17	-	88 943,16	1 104 734,41	1 104 734,41	447 700,13	-	-

WYKONANIE DOTACJI CELOWYCH
udzielonych z budżetu Gminy Ińsko
na zadania własne gminy realizowane przez podmioty
nienależące do sektora finansów publicznych

za 2013 rok

w groszach

Dział	Rozdział	Rodzaj dotacji	Plan na 2013 rok	Wykonanie za 2013 rok	%
1	2	3	4	5	6
754		BEZPIECZEŃSTWO PUBLICZNE I OCHRONA PRZECIWOŻAROWA	302.000,00	302.000,00	100,00
	75412	Ochotnicze straże pożarne	302.000,00	302.000,00	100,00
		Dotacje celowe z budżetu na finansowanie lub dofinansowanie kosztów realizacji inwestycji i zakupów inwestycyjnych jednostek niezaliczanych do sektora finansów publicznych	302.000,00	302.000,00	100,00
851		OCHRONA ZDROWIA			
	85154	Przeciwdziałanie alkoholizmowi	40.000,00	40.000,00	100,00
		Dotacja celowa z budżetu na finansowanie lub dofinansowanie zadań zleconych do realizacji stowarzyszeniom: Towarzystwo Przyjaciół Dzieci w zakresie przeciwdziałania patologii społecznej w środowisku (środowiskowe ognisko wychowawcze w Ińsku, Ściennem, Storkowie, Ciemniku)	40.000,00	40.000,00	100,00
900		GOSPODARKA KOMUNALNA I OCHRONA ŚRODOWISKA	6.441,68	6.441,68	100,00
	90001	Gospodarka ściekowa i ochrona wód	6.441,68	6.441,68	100,00
		Dotacje celowe z budżetu na finansowanie lub dofinansowanie kosztów realizacji inwestycji i zakupów inwestycyjnych jednostek niezaliczanych do sektora finansów publicznych	6.441,68	6.441,68	100,00
OGÓŁEM			348.441,68	348.441,68	100,00




WYKONANIE DOTACJI CELOWYCH
udzielonych z budżetu Gminy Ińsko
na zadania własne gminy realizowane przez jednostki
należące do sektora finansów publicznych

w 2013 rok

w groszach

Dział	Rozdział	Rodzaj dotacji	Plan na 2013 rok	Wykonanie za 2013 rok	%
1	2	3	4	5	6
851		OCHRONA ZDROWIA	1.000,00	1.000,00	100,00
	85154	Przeciwdziałanie alkoholizmowi	1.000,00	1.000,00	100,00
		Dotacja celowe przekazane gminie na zadania bieżące realizowane na podstawie porozumień (umów między jednostkami samorządu terytorialnego	1.000,00	1.000,00	100,00
		OGÓŁEM	1.000,00	1.000,00	100,00




WYKONANIE DOTACJI PODMIOTOWYCH
udzielonych z budżetu Gminy Ińsko
na zadania własne gminy realizowane przez podmioty
nienależące do sektora finansów publicznych

w 2013 rok

w groszach

Dział	Rozdział	Rodzaj dotacji	Plan na 2013 rok	Wykonanie za 2013 rok	%
1	2	3	4	5	6
801		OŚWIATA I WYCHOWANIE	88.500,00	86.996,97	98,30
	80104	Przedszkola	88.500,00	86.996,97	98,30
		Dotacja podmiotowa dla publicznej jednostki systemu oświaty prowadzonej przez osobę prawną inna niż jednostka samorządu terytorialnego lub przez osobę fizyczną	88.500,00	86.996,97	98,30
		OGÓŁEM	88.500,00	86.996,97	98,30



**WYKONANIE ZADAŃ INWESTYCYJNYCH
ZREALIZOWANYCH Z BUDŻETU GMINY IŃSKO**

w 2013 rok

w groszach

Dział	Rozdział	Nazwa zadania	Plan na 2013 rok	Wykonanie za 2013 rok	%
1	2	3	4	5	6
600		TRANSPORT I ŁĄCZNOŚĆ	72.574,91	72.022,66	99,24
	60014	Drogi publiczne powiatowe	72.574,91	72.022,66	99,24
		Wydatki inwestycyjne jednostek budżetowych - w ramach porozumienia z Zarządem Dróg Powiatowych w Stargardzie Szcz. w zakresie pomocy rzeczowej Gminy, przy współudziale robocizny robót publicznych - chodnik Linówko	9.000,00	8.568,02	95,20
	60016	Drogi publiczne gminne	63.574,91	63.454,64	99,81
		Wydatki inwestycyjne jednostek budżetowych - chodnik ul. Zwycięzców, Spółdzielcza	31.000,00	30.879,73	99,61
		Zwrot dotacji oraz płatności, w tym wykorzystanych niezgodnie z przeznaczeniem lub wykorzystanych z naruszeniem procedur, o których mowa w art. 184 ustawy, pobranych nienależnie lub w nadmiernej wysokości, dotyczące wydatków majątkowych	32.574,91	32.574,91	100,00
700		GOSPODARKA MIESZKANIOWA	203.733,61	191.200,00	93,85
	70095	Pozostała działalność	203.733,61	191.200,00	93,85
		Wydatki inwestycyjne jednostek budżetowych - adaptacja zlokalizowanego w miejscowości Ciemnik gm. Ińsko budynku mieszkalnego na 7 lokali socjalnych	203.733,61	191.200,00	93,85
750		ADMINISTRACJA PUBLICZNA	1.708,00	1.707,70	99,98
	75023	Urzędy gmin	1.708,00	1.707,70	99,98
		Wydatki inwestycyjne jednostek budżetowych - montaż i uruchomienie centrali telefonicznej	1.708,00	1.707,70	99,98
754		BEZPIECZEŃSTWO PUBLICZNE I OCHRONA PRZECIWPOŻAROWA	302.000,00	302.000,00	100,00
	75412	Ochotnicze Straże Pożarne	302.000,00	302.000,00	100,00
		Dotacje celowe z budżetu na finansowanie lub dofinansowanie kosztów realizacji inwestycji i zakupów inwestycyjnych jednostek niezaliczanych do sektora finansów publicznych	302.000,00	302.000,00	100,00
900		GOSPODARKA KOMUNALNA I OCHRONA ŚRODOWISKA	124.064,57	120.853,92	97,41
	90001	Gospodarka ściekowa i ochrona wód	6.441,68	6.441,68	100,00
		Dotacje celowe z budżetu na finansowanie lub dofinansowanie kosztów realizacji inwestycji i zakupów inwestycyjnych jednostek niezaliczanych do sektora finansów publicznych - dofinansowanie programu budowy przydomowych oczyszczalni ścieków	6.441,68	6.441,68	100,00


1	2	3	4	5	6
	90015	Oświetlenie ulic, placów i dróg	85.000,00	83.662,24	98,43
		Wydatki inwestycyjne jednostek budżetowych – modernizacja oświetlenia drogowego na terenie gminy Ińsko	85.000,00	83.662,24	98,43
	90095	Pozostała działalność	32.622,89	30.750,00	94,26
		Wydatki inwestycyjne jednostek budżetowych	32.622,89	30.750,00	94,26
921		KULTURA I OCHRONA DZIEDZICTWA NARODOWEGO	380.551,41	359.788,22	94,54
	92109	Domy i ośrodki kultury, świetlice i kluby	380.551,41	359.788,22	94,54
		Wydatki inwestycyjne jednostek budżetowych – Finansowanie programów i projektów ze środków funduszy strukturalnych, Funduszu Spójności, Europejskiego Funduszu Rybackiego oraz z funduszy unijnych finansujących Wspólną Politykę Rolną - remonty i przebudowa świetlic wiejskich w Ciemniku, Ściennem wraz z wyposażeniem	260.687,61	260.324,41	99,86
		Wydatki inwestycyjne jednostek budżetowych – Współfinansowanie programów i projektów realizowanych ze środków z funduszy strukturalnych, Funduszu Spójności, Europejskiego Funduszu Rybackiego oraz z funduszy unijnych finansujących Wspólną Politykę Rolną – remonty i przebudowa świetlic wiejskich w Ciemniku, Ściennem wraz z wyposażeniem	119.863,80	99.463,81	82,98
926		KULTURA FIZYCZNA I SPORT	59.261,40	57.161,91	96,46
	92601	Obiekty sportowe	59.261,40	57.161,91	96,46
		Wydatki na zakupy inwestycyjne jednostek budżetowych – Finansowanie programów i projektów ze środków funduszy strukturalnych, Funduszu Spójności, Europejskiego Funduszu Rybackiego oraz z funduszy unijnych finansujących Wspólną Politykę Rolną	38.544,00	37.178,50	96,46
		Wydatki na zakupy inwestycyjne jednostek budżetowych – Współfinansowanie programów i projektów realizowanych ze środków z funduszy strukturalnych, Funduszu Spójności, Europejskiego Funduszu Rybackiego oraz z funduszy unijnych finansujących Wspólną Politykę Rolną	20.717,40	19.983,41	96,46
OGÓLEM WYDATKI INWESTYCYJNE			1.143.893,90	1.104.734,41	96,58

PLAN I WYKONANIE WYDATKÓW BUDŻETU GMINY
związanych z realizacją Gminnego Programu Profilaktyki i Rozwiązywania Problemów Alkoholowych
i Zwalczania Narkomanii

za 2013 rok

w groszach

DZIAŁ	ROZDZIAŁ	NAZWA PODZIAŁKI KLASYFIKACJI BUDŻETOWEJ	PLAN WYDATKÓW OGÓLEM W 2013 ROKU	WYKONANIE ZA 2013 ROK	z tego:						WYDATKI MAJĄTKOWE	
					Ogółem	WYDATKI BIEŻĄCE						
						W tym:	Wynagrodzenia i pochodne od wynagrodzeń	Dotacje na zadania bieżące	Wydatki związane z realizacją zadań statutowych	WYDATKI MAJĄTKOWE		
1	2	3	4	5	6	7	8	9	10	11		
851		OCHRONA ZDROWIA										
	85153	Zwalczanie narkomanii	2.00,00									
	85154	Przeciwdziałanie alkoholizmowi	63.000,00	54.220,34	54.220,34	10.784,00	41.000,00	2.436,34				
		OGÓLEM	65.000,00	54.220,34	54.220,34	10.784,00	41.000,00	2.436,34				




**INFORMACJA
O NADWYŻCE / DEFICYCIE
BUDŻETU GMINY IŃSKO
za 2013 rok**

w groszach

Wyszczególnienie	Plan na 2013 rok	Wykonanie za 2013 rok	%
A. DOCHODY	11.412.218,85	10.785.589,29	94,51
A1 Dochody bieżące	10.704.637,96	10.355.856,86	96,74
A2 Dochody majątkowe	707.580,89	429.732,43	60,73
B. WYDATKI (B₁ + B₂)	11.700.657,26	11.108.983,31	94,94
B₁ Wydatki bieżące	10.556.763,36	10.004.248,90	94,77
B₂ Wydatki majątkowe	1.143.893,90	1.104.734,41	96,58
C. NADWYŻKA (A - B)	- 288.438,41	- 323.394,02	
D. FINANSOWANIE (D₁ - D₂)	288.438,41	342.270,97	118,66
D₁ Przychody ogółem	525.698,41	573.530,97	109,10
w tym:	525.698,41	406.359,98	77,30
1. kredyty, pożyczki			
2. wolne środki z lat ubiegłych	-	167.170,99	-
w tym:			
- środki na pokrycie deficytu		167.170,99	
D₂ Rozchody ogółem:	237.260,00	231.260,00	97,47
w tym:			
1. spłata 4 rat pożyczki z Wojewódzkiego Funduszu Ochrony Środowiska i Gospodarki Wodnej w Szczecinie - dotyczy pożyczki Nr 53/04/OW-KW/P na zadanie „I etap budowy systemu sieci kanalizacji sanitarnej w gminie Ińsko” - w kwocie 226.260 zł -	226.260,00	226.260,00	100,00
2. pożyczki udzielone	11.000,00	5.000,00	45,45

W/w informację sporządzono na podstawie sprawozdań za 2012 roku (Rb-27S, Rb-28S, Rb-NDS, Rb-Z, Rb-N) przekazanych do Regionalnej Izby Obrachunkowej w Szczecinie.




**Wykonanie wydatków jednostek pomocniczych
w ramach budżetu Gminy Ińsko**

w 2013 rok

w groszach


Dział	Rozdział	§	Jednostka pomocnicza	Plan wydatków ogółem na 2013 rok	Wykonanie za 2013 rok		
					Ogółem	z tego:	
						Fundusz sołecki	Pozostałe wydatki
1	2	3	4	5	6	7	8
900	90004	4210	wszystkie sołectwa łącznie	1.000,00	1.000,00	-	1.000,00
900	90095	4210	wszystkie sołectwa łącznie	4.000,00	1.386,90	-	1.386,90
21	92109	4210	wszystkie sołectwa łącznie	2.000,00	-	-	-
926	92605	4210	wszystkie sołectwa łącznie	810,00	-	-	-
Ogółem				7.810,00	2.386,90	-	2.386,90

Planowane wydatki jednostek pomocniczych w 2013 roku			Wykonanie za 2013 rok
L.p.	Nazwa Sołectwa	Kwota	
1.	Ciemnik	1.280,00	1.104,10
2.	Czertyń	595,00	-
3.	Granica	235,00	-
4.	Linówko	1.195,00	782,80
5.	Storkowo	1.895,00	-
6.	Studnica	645,00	500,00
7.	Ścienne	1.965,00	-
OGÓŁEM		7.810,00	2.386,90



INFORMACJA O SPRZEDAŻY I NABYCIU MIENIA WCHODZĄCEGO W SKŁAD GMINNEGO ZASOBU NIERUCHOMOŚCI
za 2013 rok

Lp.	Lokalizacja nieruchomości	Nr geod. działki	Pow. działki (m ²)	Pow. lokalu (m ²)	Przedmiot sprzedaży	Data przetargu - rokowań	Data zawarcia aktu notarialnego	Wartość sprzedaży	Uwagi
1	2	3	4	5	6	7	8	9	10
1.	Ińsko obr. I ul. Przybrzeżna	129/3	997	--	Działka budowlana	07.03.2013 r. (II przetarg)	02.04.2013 r. Rep. A nr 1814/2013	74.538,00 zł (w tym VAT 13.938,00 zł)	
2.	Ścienne 33 gm. Ińsko	160	700	--	Działka budowlana - zabudowana	07.05.2013 r. (I przetarg)	04.06.2013 r. Rep. A nr 3278/2013	39.390,00 zł (zwolnione z VAT)	
3.	Ińsko obr. I ul. Zielona 25c/3	48/3	2.715 35/1000 części	57,80	Lokal mieszkalny	01.10.2012 r. (bezprzetargowo)	05.06.2013 r. Rep. A nr 4022/2013	3.059,65 zł (5% wartości)	
4.	Ińsko obr. I ul. Rybacka 6/4	90/1	1.167 355/1000 części	87,00	Lokal mieszkalny	01.10.2012 r. (bezprzetargowo)	19.06.2013 r. Rep. A nr 2032/2013	3.595,50 zł (5% wartości)	
5.	Linówko 5/1 gm. Ińsko	153/3	1.032	48,45	Nabycie od ANR z przeznaczeniem na powiększenie zasobu mieszkaninowego lokali gminnych	03.12.2013 r. (bezprzetargowo)	03.12.2013 r. Rep. A nr 8841/2013	64.900,00 zł (nieodpłatnie)	
	Studnica 31/2 gm. Ińsko	115/6	1.106	49,88	Nabycie od ANR z przeznaczeniem na powiększenie zasobu mieszkaninowego lokali gminnych	03.12.2013 r. (bezprzetargowo)	03.12.2013 r. Rep. A nr 8841/2013	38.400,00 zł (nieodpłatnie)	



**Przychody i rozchody
budżetu Gminy Ińsko**

za 2013 rok

Tabela Nr 18

w groszach

Lp.	Treść	Klasyfikacja §	Plan na 2013	Wykonanie za 2013 rok
1	2	3	4	5
Przychody ogółem:			525.698,41	573.530,97
1.	Kredyty	§ 952	250.000,00	-
2.	Pożyczki	§ 952	275.698,41	200.000,00
3.	Pożyczki na finansowanie zadań realizowanych z udziałem środków pochodzących z budżetu UE	§ 903	-	206.359,98
4.	Spląty pożyczek udzielonych	§ 951	-	-
5.	Prywatyzacja majątku jst	§ 944	-	-
6.	Nadwyżka budżetu z lat ubiegłych	§ 957	-	-
7.	Papiery wartościowe(obligacje)	§ 931	-	-
8.	Inne źródła	§ 955	-	167.170,99
9.	Wolne środki	§ 950	-	-
Rozchody ogółem:			237.260,00	231.260,00
1.	Spląty kredytów	§ 992	-	-
2.	Spląty pożyczek WFOŚiGW	§ 992	226.260,00	226.260,00
3.	Spląty pożyczek otrzymanych na finansowanie zadań zrealizowanych udziałem środków pochodzących z budżetu UE	§ 963	-	-
4.	Udzielone pożyczki	§ 991	11.000,00	5.000,00
5.	Lokaty	§ 994	-	-
6.	Wykup papierów wartościowych (obligacji)	§ 982	-	-
7.	Rozchody z tytułu innych rozliczeń	§ 995	-	-

10

10

KONANIE WYDATKÓW BUDŻETU GMI

na programy i projekty realizowane ze środków pochodzących z funduszy strukturalnych,
Funduszu Spójności i innych środków Unii Europejskiej


za 2013 rok

w groszach

Dział	Rozdział	Nazwa podziałki klasyfikacji budżetowej	Nazwa programu	Nazwa projektu	Jednostka organizacyjna realizująca program lub koordynująca wykonywanie programu	Okres realizacji		Planowane nakłady inwestycyjne i bieżące	Wykonanie wydatków za 2013 rok		
						Rok rozpoczęcia	Rok zakończenia		Środki własne	Środki budżetu państwa	Środki pomocowe
1	2	3	4	5	6	7	8	9	10	11	12
801		OŚWIATA I WYCHOWANIE						89.073,17	-	-	33.464,77
	80101	Szkoły podstawowe	Finansowanie programów ze środków bezzwrotnych pochodzących z Unii Europejskiej - Program Sokrates Comenius					21.873,17	-	-	21.873,17
		4171,4211,4301,4411,4421		„Uczenie się przez całe życie”	Urząd Gminy i Miasta Insko	2013	2013	21.873,17	-	-	21.873,17
	80110	Gimnazja	Finansowanie programów ze środków bezzwrotnych pochodzących z Unii Europejskiej - Program Sokrates Comenius					67.200,00	-	-	11.591,60
		4211, 4301, 4411, 4421, 4431		„Uczenie się przez całe życie”	Urząd Gminy i Miasta Insko	2013	2013	67.200,00	-	-	11.591,60
853		POZOSTALE ZADANIA W ZAKRESIE POLITYKI SPOŁECZNEJ						111.432,00	11.143,20	5.624,78	94.460,35
	85395	Pozostała działalność	Program Operacyjny Kapitał Ludzki			2008	2014	111.432,20	11.143,20	5.624,78	94.460,35
		3119		Projekt systemowy - Integracja społeczna w powiecie stargardzkim	Urząd Gminy i Miasta Insko			11.143,20	11.143,20	-	-
		4019, 4049, 4119, 4129, 4179, 4219, 4309, 4379, 4419, 4449						5.636,23	-	5.624,78	-

1	2	3	4	5	6	7	8	9	10	11	12
900		4017, 4047, 4117, 4127, 4177, 4217, 4307, 4377, 4417, 4447,		Projekt systemowy-Indywidualizacja nauczania i wychowania w klasach I-III w Gminie Ińsko		2011	2012	94.652,57			94.460,35
		GOSPODARKA KOMUNALNA I OCHRONA ŚRODOWISKA						32.622,89	30.750,00		
	90095	Pozostała działalność	Współfinansowanie programów i projektów realizowanych ze środków z funduszy strukturalnych, Funduszu Spójności, Europejskiego Funduszu Rybackiego oraz z funduszy unijnych finansujących Wspólną Politykę Rolną					32.622,89	30.750,00		
921		6059		Promenada przy jeziorze Ińsko	Urząd Gminy i Miasta Ińsko	2013	2014	32.622,89	30.750,00		
		KULTURA I OCHRONA DZIEDZICTWA NARODOWEGO						397.306,30	101.965,88		274.485,41
	92109	Domy i ośrodki kultury, świetlice i kluby	Program Rozwoju Obszarów wiejskich - odnowa i rozwój wsi					397.306,30	101.965,88		274.485,41
		6059		Remont i przebudowa świetlic wiejskich w m. Ciemnik, Ścienne, Storkowo wraz z wyposażeniem	Urząd Gminy i Miasta Ińsko	2007	2013	119.863,80	99.463,81		
		6057						260.687,61			260.324,41
		6059		Etap I		2007	2013	96.353,00	95.953,01		
		6057		Przebudowa świetlicy w m. Ciemnik				254.522,00			254.158,80
		6059		Etap I				3.510,80	3.510,80		
		6057		Przebudowa i remont świetlicy w m. Ścienne				4.935,61			4.935,61

1	2	3	4	5	6	7	8	9	10	11	12
		6059		Etap I		2007	2013	20.000,00	-	-	-
		6057		Przebudowa i remont świetlicy w m. Storkowo				1.230,00	-	-	1.230,00
92109		Domy i ośrodki kultury, świetlice i kluby						16.754,89	2.502,07	-	14.161,00
		6059		Dni Ińskie	Urząd Gminy i Miasta Ińsko	2013	2013	2.516,58	2.502,07	-	-
		6057						14.238,31	-	-	14.161,00
926		KULTRA FIZYCZNA I SPORT						59.261,40	19.983,41	-	37.178,50
92601		Obiekty sportowe		Współfinansowanie programów i projektów realizowanych ze środków z funduszy strukturalnych, Funduszu Spójności, Europejskiego Funduszu Rybackiego oraz z funduszy unijnych finansujących Wspólną Politykę Rolną				59.261,40	19.983,41	-	37.178,50
		6059		Plac zabaw w m. Studnica, Ścienne, Miąka	Urząd Gminy i Miasta Ińsko	2013	2013	20.717,40	19.983,41	-	-
		6057						38.544,00	-	-	37.178,50
							Razem	689.695,76	163.842,49	5.624,78	439.589,03



INFORMACJA O STANIE MIENIA KOMUNALNEGO

Stan od 01.01.2013 r. do 31.12.2013 r.

I. Dane dotyczące praw własności, praw rzeczowych, użytkowania wieczystego oraz innych sposobów posiadania wg poniższego zestawienia:

Lp	Wyszczególnienie	Własność gminy		Sposób zagospodarowania					
				W bezpośrednim zarządzie Gminy		Wieczyste użytkowanie		Dzierżawa najem, użyczenie,	
				Ilość szt	Pow. dz. m ²	Ilość szt	Pow. m ²	Ilość szt	Pow. m ²
I.	Grunty ogółem	316	1.029.402	127	709.725	162	296.575	27	23.102
	- działki rolne	9	86.464	9	86.464	-	-	-	-
	- działki pod bud. mieszkaniowe	72	126.655	14	24.881	58	101.774	-	-
	- działki pod bud. rekreacyjne	88	112.773	1	49.548	87	63.225	-	-
	- drogi	84	301.309	84	301.309	-	-	-	-
	- pozostałe	63	402.201	19	247.523	17	131.576	27	23.102
II.	Budynki ogółem	20	72.864	-	-	-	-	-	-
	- budynki/mieszkania	11	45.464	Ilość mieszkań – 60					
	- obiekty użyteczno. publ.	4	21.500	-	-	-	-	-	-
	- kluby, świetlice	5	5.900	-	-	-	-	5	5.900
	- inne	-	-	-	-	-	-	-	-
III.	Budowle i urządz. techn.	24	131.966	11	35.900	-	-	13	96.066
	- wodociągi - liczba	9	-	-	-	-	-	9	-
	- długość sieci wodociągowej w km	23,8	-	-	-	-	-	23,8	-
	- oczyszczalnie ścieków	2	39.640	-	-	-	-	2	39.640
	- wysypiska	1	19.700	-	-	-	-	1	19 700
	- cmentarz	12	72.626	11	35.900	-	-	1	36.726

Oświadczam, że w/w nieruchomości nie są obciążone długami ani ograniczonymi prawami rzeczowymi, wolne są od zobowiązań podatkowych, zajęć i ograniczeń w rozporządzaniu.

II. Zmiany stanu mienia komunalnego.

I. Nabyto aktami notarialnymi:

- W dniu 03.12.2013r aktem notarialnym Rep. A Nr 8841/2013 Gmina Ińsko nabyła od ANR Oddział Terenowy w Szczecinie następujące nieruchomości:
 - działkę nr geod. 153/3 o pow. 1.032 m² położoną w miejscowości Linówko 5/1, obr. Linówko gm. Ińsko, zabudowaną budynkiem mieszkalnym w zabudowie bliźniaczej oraz budynkiem gospodarczym,

- działkę nr geod. 115/6 o pow. 1.106 m² położoną w miejscowości Studnica 31/2, obr. Studnica gm. Ińsko, zabudowaną budynkiem mieszkalnym w zabudowie bliźniaczej oraz budynkiem gospodarczym.

Ww. nieruchomości są nabywane na powiększenie zasobu mieszkaniowego lokali gminnych.

II. Nabyto na podstawie decyzji administracyjnych:

1. Decyzją administracyjną Wojewody Zachodniopomorskiego z dnia 29.11.2013r Gmina Ińsko nabyła działkę drogową numer geodezyjny 171 o powierzchni 19.700 m² położoną w obrębie Linówko gmina Ińsko.

III. Sprzedano aktami notarialnymi:

1. W dniu 02 kwietnia 2013 roku aktem notarialnym Rep. A Nr 1814/2013 sprzedano działkę niezabudowaną położoną w Ińsku obręb I (przy ul. Przybrzeżnej), nr geod. 129/3 o pow. 997 m².
2. W dniu 04 czerwca 2013 roku aktem notarialnym Rep. A Nr 3278/2013 sprzedano działkę zabudowaną położoną w miejscowości Ścienne 33, obręb Ścienne gmina Ińsko, nr geod. 160 o pow. 700 m².
3. W dniu 05 czerwca 2013 roku aktem notarialnym Rep. A 4022/2013 sprzedano mieszkanie komunalne nr 3 przy ulicy Zielonej 25c w Ińsku.
4. W dniu 19 czerwca 2013 roku aktem notarialnym Rep. A 2032/2013 sprzedano mieszkanie komunalne nr 4 przy ulicy Rybackiej 6 w Ińsku.

III. **Inne dane i informacje o zdarzeniach mających wpływ na stan mienia komunalnego:**

- Wydano 4 decyzje administracyjne na podstawie ustawy z dnia 29 lipca 2005 roku *o przekształceniu prawa użytkowania wieczystego w prawo własności nieruchomości dla działek o łącznej powierzchni 1.600 m².*

IV. **Dane dotyczące dochodów uzyskanych z tytułu przekształcenia użytkowania wieczystego w prawo własności oraz z opłat rocznych z tytułu użytkowania wieczystego gruntów:**

- | | | |
|--|---|----------------|
| 1. dochody uzyskane z tytułu przekształcenia użytkowania wieczystego w prawo własności | - | 24.974,00 zł |
| 2. dochody uzyskane z opłat rocznych z tytułu użytkowania wieczystego gruntów | - | 58.328,85 zł |
| 3. dochody uzyskane z tytułu sprzedaży mienia gminnego | - | 102.803,15 zł |
| 4. dochody uzyskane z tytułu dzierżaw oraz najmu | - | 291.274,27 zł. |

UCHWAŁA NR LXII.157.2014

z dnia 16 kwietnia 2014 r.

**SKŁADU ORZEKAJĄCEGO REGIONALNEJ IZBY OBRACHUNKOWEJ
W SZCZECINIE**

z dnia 16 kwietnia 2014 r.

**w sprawie wydania opinii o przedłożonym przez Burmistrza Ińska sprawozdaniu
z wykonania budżetu Gminy Ińsko za 2013 rok**

Na podstawie art. 13 pkt i art. 19 ust. 2 ustawy z dnia 7 października 1992 r. o regionalnych izbach obrachunkowych (Dz. U. z 2012 r. poz. 1113, z późn. zm.) Skład Orzekający Regionalnej Izby Obrachunkowej w Szczecinie w osobach:

1. Katarzyna Korkus – Przewodnicząca
2. Mieczysław Kus – Członek
3. Anna Suprynowicz – Członek

pozytywnie

opiniuje przedłożone przez Burmistrza Ińska sprawozdanie z wykonania budżetu Gminy Ińsko za 2013 rok.

UZASADNIENIE

Sprawozdanie z wykonania budżetu Gminy Ińsko za 2013 rok wraz z informacją o stanie mienia zostało przedstawione Regionalnej Izbie Obrachunkowej w Szczecinie w dniu 31 marca 2014 r., tj. z zachowaniem terminu wynikającego z art. 267 ust. 3 ustawy z dnia 27 sierpnia 2009 r. o finansach publicznych (Dz. U. z 2013 r. poz. 885, z późn. zm.).

Skład Orzekający, dokonując oceny przedłożonego sprawozdania pod kątem kryteriów wynikających z przepisów art. 267 ust. 1 pkt 1 oraz art. 269 ustawy o finansach publicznych stwierdził, iż sprawozdanie spełnia wymogi ww. regulacji i uwzględnia:

- 1) dochody i wydatki budżetu w szczególności określonej jak w uchwale budżetowej;
- 2) zmiany w planie wydatków na realizację programów finansowanych z udziałem środków, o których mowa w art. 5 ust. 1 pkt 2 i pkt 3 ustawy o finansach publicznych, dokonane w trakcie roku budżetowego;
- 3) stopień zaawansowania realizacji programów wieloletnich.

Dane wynikające z przedłożonego sprawozdania zgodne są z danymi wykazanymi w sprawozdaniach statystycznych sporządzonych na podstawie rozporządzeń Ministra Finansów: z dnia 3 lutego 2010 r. w sprawie sprawozdawczości budżetowej (Dz. U. Nr 20, poz. 103) oraz z dnia 4 marca 2010 r. w sprawie sprawozdań jednostek sektora finansów publicznych w zakresie operacji finansowych (Dz. U. Nr 43, poz. 247).

Wykonanie podstawowych wielkości budżetu za 2013 r. przedstawia się następująco:

	Plan	Wykonanie	%
Dochody ogółem	11 412 218,85	10 785 589,29	94,5%
bieżące	10 704 637,96	10 355 856,86	96,7%
majątkowe	707 580,89	429 732,43	60,7%
w tym ze sprzedaży majątku	366 687,61	88 865,15	24,2%
Wydatki ogółem	11 700 657,26	11 108 983,31	94,9%
bieżące	10 556 763,36	10 004 248,90	94,8%
w tym odsetki	90 500,00	88 943,16	98,3%
majątkowe	1 143 893,90	1 104 734,41	96,6%
Wynik	-288 438,41	-323 394,02	112,1%
wynik bieżący	147 874,60	351 607,96	237,8%
wynik majątkowy	-436 313,01	-675 001,98	154,7%
Przychody ogółem, w tym:	525 698,41	573 530,97	109,1%
zaciągnięcie długu zwrotnego	525 698,41	406 359,98	77,3%
wolne środki	0,00	167 170,99	
Rozchody ogółem, w tym:	237 260,00	231 260,00	97,5%
splata długu zwrotnego	226 260,00	226 260,00	100,0%
w tym wyłączenia	0,00	0,00	
Kwota długu		1 963 958,32	
w tym zobowiązania wymagalne		0,00	
Kwota długu podlegająca wyłączeniom		188 012,60	
w tym tylko UE		0,00	

Wykonane wydatki bieżące są niższe niż wykonane dochody bieżące powiększone o wolne środki, a zatem spełniony jest wymóg wynikający z przepisu art. 242 ustawy o finansach publicznych.

Na koniec 2013 roku kwota zobowiązań zaliczanych do długu publicznego stanowi 16,5% (18,2% przed zastosowaniem ustawowych wyłączeń) wykonanych dochodów, a zatem spełniony jest wymóg wynikający z art. 170 ust. 1 ustawy z dnia 30 czerwca 2005 r. o finansach publicznych (Dz. U. Nr 249, poz. 2104, z późn. zm.), zgodnie z którym łączna kwota długu jednostki samorządu terytorialnego na koniec roku budżetowego, po uwzględnieniu wyłączeń dotyczących kredytów i pożyczek zaciąganych w związku z umową zawartą z podmiotem dysponującym środkami pochodzącymi z budżetu UE, nie może przekroczyć 60% wykonanych w danym roku budżetowym dochodów tej jednostki.

Biorąc powyższe pod uwagę, Skład Orzekający postanowił pozytywnie zaopiniować przedłożone przez Burmistrza Ińska sprawozdanie z wykonania budżetu Gminy Ińsko za 2013 rok. Wskazać przy tym należy, że wydając opinię Skład Orzekający dokonał oceny sprawozdania pod względem kryterium jego zgodności z prawem. Mimo, że ze względów formalnych sprawozdanie zawiera wybrane informacje o gospodarce finansowej prowadzonej w ramach budżetu, nie stanowi ono oceny jego wykonania. Ocena działań organu wykonawczego w zakresie stopnia realizacji budżetu pod kątem gospodarności i celowości należy do kompetencji organu stanowiącego.

Od niniejszej uchwały, na podstawie art. 20 ust. 1 ustawy o regionalnych izbach obrachunkowych, służy odwołanie do Kolegium izby w terminie 14 dni od dnia jej doręczenia.

Przewodnicząca Składu Orzekającego

Korkus
Katarzyna Korkus

W N I O S E K

Komisji Rewizyjnej Rady Miejskiej w Ińsku

z dnia 03 czerwca 2014 roku

Załącznik nr
Do protokołu nr : XXXVIII/2014
z dnia
Rady Miejskiej w Ińsku
z dnia 26 czerwca 2014 roku**w sprawie: udzielenia Burmistrzowi Ińska absolutorium z tytułu wykonania budżetu za rok 2013**

Na podstawie art. 18a ust. 3 ustawy z dnia 08 marca 1990 roku o samorządzie gminnym (Dz.U. z 2013 r. poz. 594 z późn. zm.) oraz art. 270 ust 2 i ust. 3 ustawy z dnia 27 sierpnia 2009 roku o finansach publicznych (Dz.U. z 2013 r. poz. 885 z późn. zm.) Komisja Rewizyjna Rady Miejskiej w Ińsku po rozpatrzeniu:

- sprawozdania finansowego Gminy za rok 2013,
- sprawozdania z wykonania budżetu Gminy za 2013 rok wraz opinią Regionalnej Izby Obrachunkowej o tym sprawozdaniu,
- informacji o stanie mienia Gminy,

postanawia, co następuje:

- 1) pozytywnie opiniuje wykonanie budżetu Gminy Ińsko za rok 2013,
- 2) zwraca się do Rady Miejskiej w Ińsku z wnioskiem o udzielenie absolutorium Burmistrzowi z tytułu wykonania budżetu za 2013 rok.

Uzasadnienie

Komisja Rewizyjna po rozpatrzeniu:

- sprawozdania finansowego Gminy za rok 2013
- sprawozdania z wykonania budżetu Gminy za 2013 rok wraz opinią Regionalnej Izby Obrachunkowej o tym sprawozdaniu
- informacji o stanie mienia Gminy

stwierdza:

Przedłożone Komisji Sprawozdanie finansowe składa się z:

- bilansu wykonania budżetu Gminy za rok 2013,
- łącznego bilansu obejmującego dane wynikające z bilansów jednostek budżetowych,

- łącznego rachunku zysków i strat obejmującego dane wynikające z rachunków zysków i strat jednostek budżetowych,

- łącznego zestawienia zmian funduszu obejmującego dane wynikające z zestawień zmian funduszu jednostek budżetowych.

1. **Sprawozdanie finansowe** zostało sporządzone na podstawie danych księgowych wynikających z zamknięcia ksiąg rachunkowych na dzień 31.12.2013 roku. Dane zawarte w bilansie z wykonania budżetu są zgodne z danymi wynikającymi z ewidencji księgowej, natomiast dane zawarte w łącznym rachunku zysków i strat oraz łącznym zestawieniu zmian w funduszu są zgodne z jednostkowymi sprawozdaniami jednostek budżetowych.

Ze sprawozdania wynika, że:

- 1) zobowiązania długoterminowe z tytułu zaciągniętych pożyczek i kredytów stanowią kwotę **1.963.958,32 zł**
- 2) zobowiązania krótkoterminowe łącznie z tytułu dostaw i usług, wobec dostawców, budżetów i z tytułu ubezpieczeń społecznych oraz pozostałe zobowiązania stanowią kwotę **362.022,83 zł**
- 3) aktywa trwałe netto, tj. środki trwałe, inwestycje rozpoczęte, wartości niematerialne i prawne łącznie opiewają na kwotę **21.144.947,93 zł**
- 4) aktywa obrotowe, w tym materiały i należności krótkoterminowe, środki pieniężne stanowią kwotę **3.358.547,38 zł**.

2. **Ze sprawozdania z wykonania budżetu** wynika, iż:

- 1) planowane dochody budżetowe w kwocie **11.412.218,85 zł**, zrealizowano w wysokości **10.785.589,29 zł** co stanowi **94,51 %**,
- 2) planowane dochody bieżące w kwocie **10.704.637,96 zł**, zrealizowano w wysokości **10.355.856,86 zł** co stanowi **96,74 %**,
- 3) planowane dochody majątkowe w kwocie **707.580,89 zł**, zrealizowano w wysokości **429.732,43 zł** co stanowi **60,73 %**,
- 4) planowane wydatki budżetowe w kwocie **11.700.657,26 zł**, zrealizowano w wysokości **11.108.983,31 zł** co stanowi **94,94 %**
- 5) planowane wydatki inwestycyjne w kwocie **1.143.893,90 zł** zrealizowano w wysokości **1.104.734,41 zł** co stanowi **96,58 %**
- 6) planowane wydatki bieżące w kwocie **10.556.763,36 zł**, wykonano w kwocie **10.004.248,90 zł**, co stanowi **94,77 %**

- 7) planowany deficyt w kwocie – **288.438,41 zł** wykonano w kwocie - **323.394,02 zł**
- 8) planowane kredyty w kwocie **525.698,41 zł** zaciągnięto w wysokości **406.359,98 zł**, co stanowi **77,30 %** planu, wolne środki stanowiły kwotę **167.170,99 zł**
- 9) planowane rozchody w kwocie **237.260,00 zł** zrealizowano w **97,47 %** tj. **231.260,00 zł**
- 10) w toku wykonywania budżetu nie wystąpiły zobowiązania wymagalne
- 11) w toku wykonywania budżetu nie wystąpiły przekroczenia planowanych wydatków.

3. Z informacji o stanie mienia komunalnego wynika, że:

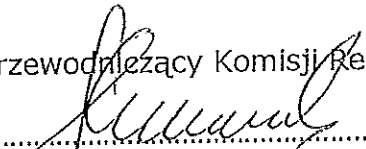
- a) sprzedano:
 - działkę niezabudowaną położoną w Ińsku obręb I (przy ul. Przybrzeżnej), nr geod. 129/3 o pow. 997 m².
 - działkę zabudowaną położoną w miejscowości Ścienne 33, obręb Ścienne gmina Ińsko, nr geod. 160 o pow. 700 m².
 - mieszkanie komunalne nr 3 przy ulicy Zielonej 25c w Ińsku.
 - mieszkanie komunalne nr 4 przy ulicy Rybackiej 6 w Ińsku.
- b) nabyto od ANR Oddział Terenowy w Szczecinie następujące nieruchomości:
 - działkę nr geod. 153/3 o pow. 1.032 m² położoną w miejscowości Linówko zabudowaną budynkiem mieszkalnym w zabudowie bliźniaczej oraz budynkiem gospodarczym,
 - działkę nr geod. 115/6 o pow. 1.106 m² położoną w miejscowości Studnica zabudowaną budynkiem mieszkalnym w zabudowie bliźniaczej oraz budynkiem gospodarczym. W/w. nieruchomości są nabywane na powiększenie zasobu mieszkaniowego lokali gminnych.
 - Decyzją administracyjną Wojewody Zachodniopomorskiego z dnia 29.11.2013r. Gmina Ińsko nabyła działkę drogową numer geodezyjny 171 o powierzchni 19.700 m² położoną w obrębie Linówko gmina Ińsko
- c) wydano 4 decyzje administracyjne dotyczące przekształcenia prawa użytkowania wieczystego w prawo własności nieruchomości
- d) łączne uzyskane dochody z mienia komunalnego wyniosły **477.380,27 zł** (tj. w ramach dochody uzyskane z tytułu przekształcenia użytkowania wieczystego w prawo własności, dochody uzyskane z opłat rocznych z tytułu użytkowania wieczystego gruntów, dochody uzyskane z tytułu sprzedaży mienia gminnego, dochody uzyskane z tytułu dzierżaw oraz najmu).

Komisja Rewizyjna oceniając całokształt spraw z wykonywaniem budżetu zapoznała się z materiałami dodatkowymi z kontroli przeprowadzonych przez Komisję Rewizyjną oraz wysłuchała wyjaśnień Burmistrza Ińska, Skarbnika Gminy.

Na podstawie powyższych danych oraz przeprowadzonych czynności sprawdzających Komisja Rewizyjna ocenia, że Burmistrz realizując zadania związane z wykonywaniem budżetu, kierował się zasadą celowości, legalności, rzetelności i oszczędności w gospodarowaniu środkami publicznymi. Komisja nie stwierdziła uchybień w tym zakresie. Komisja nie stwierdziła nieprawidłowości.

W związku z powyższym Komisja Rewizyjna Rady Miejskiej w Ińsku pozytywnie opiniuje wykonanie budżetu za 2013 rok i postanawia wystąpić do Rady Miejskiej z wnioskiem o udzielenie absolutorium tytułu wykonania budżetu za rok 2013.

Podpisy członków Komisji Rewizyjnej:

1. Przewodniczący Komisji Rewizyjnej

.....

2. Członek Komisji Rewizyjnej
Dujny Stanisław
.....

3. Członek Komisji Rewizyjnej
Moln Piotr
.....

UCHWAŁA NR XC.251.2014

Załącznik nr 10
Do protokołu nr XXXVIII/2014
z dnia 26 czerwca 2014 r.
Rady Miejskiej w Ińsku

SKŁADU ORZEKAJĄCEGO REGIONALNEJ IZBY OBRACHUNKOWEJ
W SZCZECINIE

z dnia 9 czerwca 2014 r.

w sprawie wydania opinii o wniosku Komisji Rewizyjnej Rady Miejskiej w Ińsku w sprawie udzielenia Burmistrzowi Ińska absolutorium z tytułu wykonania budżetu za rok 2013

Na podstawie art. 13 pkt 8 w związku z art. 19 ust. 2 ustawy z dnia 7 października 1992 r. o regionalnych izbach obrachunkowych (Dz. U. z 2012 r. poz. 1113, z późn. zm.), Skład Orzekający Regionalnej Izby Obrachunkowej w Szczecinie w osobach:

- | | |
|---------------------|------------------|
| 1. Katarzyna Korkus | - Przewodnicząca |
| 2. Mieczysław Kus | - Członek |
| 3. Anna Suprynowicz | - Członek |

pozytywnie

opiniuje wniosek Komisji Rewizyjnej Rady Miejskiej w Ińsku w sprawie udzielenia Burmistrzowi Ińska absolutorium z tytułu wykonania budżetu za rok 2013.

Uzasadnienie

Wniosek Komisji Rewizyjnej Rady Miejskiej w Ińsku z dnia 3 czerwca 2014 r. został przekazany do Regionalnej Izby Obrachunkowej w Szczecinie przez Przewodniczącego Rady Miejskiej w Ińsku w dniu 4 czerwca br. (pismo znak: RM.0004.3.2013.KI z dnia 3 czerwca 2014 r.).

Zgodnie z przepisami art. 18a ustawy z dnia 8 marca 1990 r. o samorządzie gminnym (Dz. U. z 2013 r. poz. 594, z późn. zm.) oraz art. 270 ust. 2 i ust. 3 ustawy z dnia 27 sierpnia 2009 r. o finansach publicznych (Dz. U. z 2013 r. poz. 885, z późn. zm.) komisja rewizyjna, po rozpatrzeniu sprawozdania finansowego, sprawozdania z wykonania budżetu wraz z opinią regionalnej izby obrachunkowej o tym sprawozdaniu oraz informacji o stanie mienia, opiniuje wykonanie budżetu gminy i w terminie do dnia 15 czerwca roku następującego po roku budżetowym przedstawia organowi stanowiącemu jednostki samorządu terytorialnego wniosek w sprawie absolutorium dla zarządu.

Z treści przedłożonego wniosku wraz z uzasadnieniem wynika, iż zgodnie z cytowanymi wyżej przepisami Komisja Rewizyjna Rady Miejskiej w Ińsku, po rozpatrzeniu wymaganych dokumentów, pozytywnie zaopiniowała wykonanie budżetu Gminy Ińsko za 2013 rok i wystąpiła do Rady Miejskiej z wnioskiem o udzielenie Burmistrzowi absolutorium.

Wniosek Komisji Rewizyjnej w części dotyczącej oceny merytorycznej wykonania zadań budżetowych nie podlega opiniowaniu przez Izbę. Do oceny wykonania zadań uprawniona jest wyłącznie Rada Miejska.

Od niniejszej uchwały, na podstawie art. 20 ust 1 ustawy o regionalnych izbach obrachunkowych, służy odwołanie do Kolegium Izby w terminie 14 dni od dnia jej doręczenia.

Przewodnicząca Składu Orzekającego


Katarzyna Korkus