


BURMISTRZ IŃSKA
ul. Boh. Warszawy 38
73-140 Ińsko

Załącznik nr
Do protokołu nr XXXVIII/2014
z dnia 14.05.2014
Rady Miejskiej w Ińsku
z dnia 14.05.2014



Nasz znak: FP.3251.34.2014

Ińsko, 14.05.2014r

Na podstawie art. 270 ust. 1 ustawy z dnia 27 sierpnia 2009 roku o finansach publicznych (Dz. U. z 2013r poz. 885 z późn. zm.) przedkładam sprawozdania finansowe za 2013 rok, tj.:

- 1) bilans jednostki budżetowej i samorządowego zakładu budżetowego,
- 2) skonsolidowany bilans jednostki samorządu terytorialnego,
- 3) bilans z wykonania budżetu państwa, jednostki samorządu terytorialnego,
- 4) rachunek zysków i strat jednostki (wariant porównawczy),
- 5) zestawienie zmian w funduszu jednostki.

BURMISTRZ
Andrzej Rabinowski

Nazwa i adres jednostki sprawozdawczej Gmina Ińsko ul.Bohaterów Warszawy 38 73-140 IŃSKO	BILANS jednostki budżetowej i samorządowego zakładu budżetowego	Adresat: Regionalna Izba Obrachunkowa w Szczecinie
		Wysłać bez pisma przewodniego 6B11415E5146CFBB 
Numer identyfikacyjny REGON 811685645	sporządzony na dzień 31-12-2013 r.	

AKTYWA	Stan na początek roku	Stan na koniec roku	PASYWA	Stan na początek roku	Stan na koniec roku
A Aktywa trwałe	21 295 323,56	21 144 947,93	A Fundusz	22 250 909,20	22 334 460,10
A.I Wartości niematerialne i prawne	412,50	412,50	A.I Fundusz jednostki	18 612 717,09	19 062 938,28
A.II Rzeczowe aktywa trwałe	21 294 911,06	21 144 535,43	A.II Wynik finansowy netto (+,-)	3 638 192,11	3 271 521,82
A.II.1 Środki trwałe	20 275 701,66	20 450 140,11	A.II.1 Zysk netto (+)	7 489 936,87	7 462 113,40
A.II.1.1 Grunty	9 587 942,57	9 079 374,37	A.II.2 Strata netto (-)	-3 851 744,76	-4 190 591,58
A.II.1.2 Budynki, lokale i obiekty inżynierii lądowej i wodnej	10 482 632,83	11 196 559,26	A.III Nadwyżka środków obrotowych (-)	0,00	0,00
A.II.1.3 Urządzenia techniczne i maszyny	112 807,99	71 177,44	A.IV Odpisy z wyniku finansowego (-)	0,00	0,00
A.II.1.4 Środki transportu	21 417,95	0,19	A.V Fundusz mienia zlikwidowanych jednostek	0,00	0,00
A.II.1.5 Inne środki trwałe	70 900,32	103 028,85	B Państwowe fundusze celowe	0,00	0,00
A.II.2 Środki trwałe w budowie (inwestycje)	1 019 209,40	694 395,32	C Zobowiązania i rezerwy na zobowiązania	2 088 228,48	2 047 024,88
A.II.3 Zaliczka na środki trwałe w budowie (inwestycje)	0,00	0,00	C.I Zobowiązania długoterminowe	0,00	0,00
A.III Należności długoterminowe	0,00	0,00	C.II Zobowiązania krótkoterminowe	2 088 228,48	2 047 024,88
A.IV Długoterminowe aktywa finansowe	0,00	0,00	C.II.1 Zobowiązania z tytułu dostaw i usług	655 681,00	296 011,27
A.IV.1 Akcje i udziały	0,00	0,00	C.II.2 Zobowiązania wobec budżetów	819 855,74	1 070 610,41
A.IV.2 Inne papiery wartościowe	0,00	0,00	C.II.3 Zobowiązania z tytułu ubezpieczeń i innych świadczeń	123 963,30	117 323,95
A.IV.3 Inne długoterminowe aktywa finansowe	0,00	0,00	C.II.4 Zobowiązania z tytułu wynagrodzeń	15 670,96	0,00
A.V Wartość mienia zlikwidowanych jednostek	0,00	0,00	C.II.5 Pozostałe zobowiązania	473 057,48	563 079,25
B Aktywa obrotowe	3 205 626,96	3 358 547,38	C.II.6 Sumy obce (depozytowe, zabezpieczenie wykonania umów)	0,00	0,00

SKARBNIK GMINY
Tomkowiak
Izba L. Tomkowiak

(główny księgowy)

2014-04-29

(rok, miesiąc, dzień)

(kierownik jednostki)

B.I Zapasy	116 143,15	135 629,96	C.II.7 Rozliczenia z tytułu środków na wydatki budżetowe i z tytułu dochodów budżetowych	0,00	0,00
B.I.1 Materiały	116 143,15	135 629,96	C.III Rezerwy na zobowiązania	0,00	0,00
B.I.2 Półprodukty i produkty w toku	0,00	0,00	D Fundusze specjalne	161 812,84	122 010,33
B.I.3 Produkty gotowe	0,00	0,00	D.1 Zakładowy Fundusz Świadczeń Socjalnych	161 812,84	122 010,33
B.I.4 Towary	0,00	0,00	D.2 Inne fundusze	0,00	0,00
B.II Należności krótkoterminowe	3 071 715,84	3 201 161,84	E Rozliczenia międzyokresowe	0,00	0,00
B.II.1 Należności z tytułu dostaw i usług	547 607,88	570 500,56	E.I Rozliczenia międzyokresowe przychodów	0,00	0,00
B.II.2 Należności od budżetów	122 291,93	0,00	E.II Inne rozliczenia międzyokresowe	0,00	0,00
B.II.3 Należności z tytułu ubezpieczeń i innych świadczeń	0,00	0,00			
B.II.4 Pozostałe należności	2 401 816,03	2 630 661,28			
B.II.5 Rozliczenia z tytułu środków na wydatki budżetowe i z tytułu dochodów budżetowych	0,00	0,00			
B.III Krótkoterminowe aktywa finansowe	17 767,97	21 755,58			
B.III.1 Środki pieniężne w kasie	0,00	0,00			
B.III.2 Środki pieniężne na rachunkach bankowych	17 767,97	21 755,58			
B.III.3 Środki pieniężne państwowego funduszu celowego	0,00	0,00			
B.III.4 Inne środki pieniężne	0,00	0,00			
B.III.5 Akcje lub udziały	0,00	0,00			
B.III.6 Inne papiery wartościowe	0,00	0,00			
B.III.7 Inne krótkoterminowe aktywa finansowe	0,00	0,00			
B.IV Rozliczenia międzyokresowe	0,00	0,00			
Suma aktywów	24 500 950,52	24 503 495,31	Suma pasywów	24 500 950,52	24 503 495,31

A. Objaśnienie - wykazane w bilansie wartości aktywów trwałych i obrotowych są pomniejszone odpowiednio o umorzenie i odpisy aktualizujące.

B. Informacje uzupełniające istotne dla rzetelności i przejrzystości sytuacji finansowej i majątkowej:

Towbomaly
Zdzisław Towbomaly

(główny księgowy)

2014-04-29

(rok, miesiąc, dzień)

[Signature]
(kierownik jednostki)


Symbol	Opis	Wartość
1	Umorzenie wartości niematerialnych i prawnych	0,00
2	Umorzenie środków trwałych	0,00
3	Umorzenie pozostałych środków trwałych	0,00
4	Odpisy aktualizujące środki trwałe	0,00
5	Odpisy aktualizujące środki trwałe w budowie	0,00
6	Odpisy aktualizujące wartości niematerialne i prawne	0,00
7	Odpisy aktualizujące należności	0,00

STAN DZIAŁ GMINNY
Tomkowolski
 Biłgoraj, Pomiechów

(główny księgowy)

2014-04-29

(rok, miesiąc, dzień)



(kierownik jednostki)

Wyjaśnienia do bilansu


SKARBU GMINY
Teulomeli
ul. Piłsudskiego 10
(główny księgowy)

BeSTia


2014-04-29

(rok, miesiąc, dzień)

6B11415E5146CFBB



(kierownik jednostki)

Nazwa i adres jednostki sprawozdawczej Gmina Ińsko ul. Bohaterów Warszawy 38 73-140 IŃSKO	SKONSOLIDOWANY BILANS jednostki samorządu terytorialnego Gmina IŃSKO sporządzony na na dzień 31-12-2013 r.	Adresat: Regionalna Izba Obrachunkowa w Szczecinie
		Wysłać bez pisma przewodniego F1E8ADD832180C0B 
Numer identyfikacyjny REGON 811685645		

AKTYWA	Stan na początek roku	Stan na koniec roku	PASYWA	Stan na początek roku	Stan na koniec roku
A Aktywa trwałe	21 295 323,56	21 149 947,93	A Fundusz	20 470 929,13	20 231 086,01
A.I Wartości niematerialne i prawne	412,50	412,50	A.I Fundusze jednostek	18 612 717,09	19 062 938,28
A.II Wartość firmy jednostek podporządkowanych	0,00	0,00	A.II Skumulowany wynik budżetu (+,-)	-1 866 516,26	-1 779 980,07
A.III Rzeczowe aktywa trwałe	21 294 911,06	21 144 535,43	A.III Wynik budżetu (+,-)	86 536,19	-323 394,02
A.III.1.1 Grunty	9 587 942,57	9 079 374,37	A.IV Wyniki finansowe roku bieżącego	3 638 192,11	3 271 521,82
A.III.1.2 Budynki, lokale i obiekty inżynierii lądowej i wodnej	10 482 632,83	11 196 559,26	A.IV.1.1 Zysk netto	7 489 936,87	7 462 113,40
A.III.1.3 Pozostałe środki trwałe	205 126,26	174 206,48	A.IV.1.2 Strata netto (-)	-3 851 744,76	-4 190 591,58
A.III.1.4 Inwestycje (środki trwałe w budowie)	1 019 209,40	694 395,32	A.V Wyniki finansowe lat ubiegłych	0,00	0,00
A.III.1.5 Środki przekazane na poczet inwestycji (środków trwałych w budowie)	0,00	0,00	A.V.1.1 Zysk netto	0,00	0,00
A.IV Długoterminowe aktywa finansowe	0,00	0,00	A.V.1.2 Strata netto (-)	0,00	0,00
A.IV.1.1 Akcje i udziały	0,00	0,00	A.VI Kapitały mniejszości	0,00	0,00
A.IV.1.2 Papiery wartościowe długoterminowe	0,00	0,00	A.VII Pozostałe pozycje	0,00	0,00
A.IV.1.3 Inne	0,00	0,00	B Zobowiązania długoterminowe	1 783 858,34	1 963 958,32
A.V Należności finansowe długoterminowe	0,00	5 000,00	B.I Zobowiązania finansowe długoterminowe	1 783 858,34	1 963 958,32
A.VI Wartość mienia zlikwidowanych jednostek	0,00	0,00	B.II Pozostałe zobowiązania długoterminowe	0,00	0,00
B Aktywa obrotowe	3 398 226,23	3 402 843,56	C Zobowiązania krótkoterminowe i fundusze specjalne	2 250 121,32	2 169 667,16
B.I Zapasy	116 143,15	135 629,96	C.I Zobowiązania finansowe krótkoterminowe	0,00	0,00
B.II Należności i roszczenia	3 089 230,99	3 170 618,88	C.II Pozostałe zobowiązania krótkoterminowe	2 088 308,48	2 047 656,83

SKARBNIK GMINY
Tomasz Tomalowski
Izba Obrachunkowa

skarbnik

2014-04-29

rok, miesiąc, dzień

[Signature]
zarząd

B.III Należności finansowe krótkoterminowe	7 913,13	6 079,75	C.III Rezerwy na zobowiązania	0,00	0,00
B.IV Środki pieniężne	184 938,96	90 514,97	C.IV Fundusze specjalne	161 812,84	122 010,33
B.V Krótkoterminowe papiery wartościowe	0,00	0,00	D Rozliczenia międzyokresowe	0,00	0,00
C Rozliczenia międzyokresowe	0,00	0,00	E Ujemna wartość firmy jednostek podporządkowanych	0,00	0,00
D Inne aktywa	0,00	0,00	F Inne pasywa	188 641,00	188 080,00
Suma aktywów	24 693 549,79	24 552 791,49	Suma pasywów	24 693 549,79	24 552 791,49

Jednostki samorządu terytorialnego, sporządzając bilans skonsolidowany, mogą rozszerzyć zakres pozycji.

Informacje uzupełniające istotne dla rzetelności i przejrzystości sytuacji finansowej i majątkowej:

SEKAT GMINY
Tomkowice
14-110 Tomków


skarbnik

BeSTia

2014-04-29

rok, miesiąc, dzień

F1E8ADD832180C0B


zarząd


Wyjaśnienia do bilansu

S. ADAMCZYK GUMINY
Temlewo
ul. Temlewo 1

skarbnik

2014-04-29

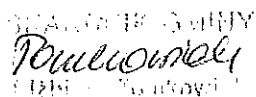
rok, miesiąc, dzień



zarząd

Nazwa i adres jednostki sprawozdawczej Gmina Ińsko ul.Bohaterów Warszawy 38 73-140 IŃSKO	BILANS z wykonania budżetu państwa, jednostki samorządu terytorialnego Gmina IŃSKO sporządzony na dzień 31-12-2013 r.	Adresat: Regionalna Izba Obrachunkowa w Szczecinie
		Wysłać bez pisma przewodniego 28DA016B5B91F7E2 
Numer identyfikacyjny REGON 811685645		

AKTYWA	Stan na początek roku	Stan na koniec roku	PASYWA	Stan na początek roku	Stan na koniec roku
I Środki pieniężne	167 170,99	68 759,39	I Zobowiązania	1 783 938,34	1 964 590,27
I.1 Środki pieniężne	167 170,99	68 759,39	I.1 Zobowiązania finansowe	1 783 858,34	1 963 958,32
I.1.1 Środki pieniężne budżetu	167 170,99	68 759,39	I.1.1 Krótkoterminowe (do 12 miesięcy)	0,00	0,00
I.1.2 Pozostałe środki pieniężne	0,00	0,00	I.1.2 Długoterminowe (powyżej 12 miesięcy)	1 783 858,34	1 963 958,32
II Należności i rozliczenia	25 428,28	-19 463,21	I.2 Zobowiązania wobec budżetów	0,00	0,00
II.1 Należności finansowe	7 913,13	11 079,75	I.3 Pozostałe zobowiązania	80,00	631,95
II.1.1 Krótkoterminowe (do 12 miesięcy)	7 913,13	6 079,75	II Aktywa netto budżetu	-1 779 980,07	-2 103 374,09
II.1.2 Długoterminowe (powyżej 12 miesięcy)	0,00	5 000,00	II.1 Wynik wykonania budżetu (+,-)	86 536,19	-323 394,02
II.2 Należności od budżetów	5 557,11	-30 337,96	II.1.1 Nadwyżka budżetu (+)	86 536,19	-323 394,02
II.3 Pozostałe należności i rozliczenia	11 958,04	-205,00	II.1.2 Deficyt budżetu (-)	0,00	0,00
III Inne aktywa	0,00	0,00	II.1.3 Niewykonane wydatki (-)	0,00	0,00
			II.2 Wynik na operacjach niekasowych (+,-)	0,00	0,00
			II.3 Rezerwa na niewygasające wydatki	0,00	0,00
			II.4 Środki z prywatyzacji	0,00	0,00
			II.5 Skumulowany wynik budżetu (+,-)	-1 866 516,26	-1 779 980,07
			III Inne pasywa	188 641,00	188 080,00


 skarbnik

2014-04-29

rok, miesiąc, dzień


 zarząd

Suma aktywów	192 599,27	49 296,18	Suma pasywów	192 599,27	49 296,18

Informacje uzupełniające:

Symbol	Opis	Wartość
1	Udzielone gwarancje i poręczenia	0,00
2	Otrzymane gwarancje i poręczenia	0,00
3	Inne informacje istotne dla rzetelności i przejrzystości budżetu	0,00

Województwo Łódzkie
Tomislawa
 Elżbieta Tomasińska

2014-04-29

skarbnik


rok, miesiąc, dzień

zarząd

Wyjaśnienia do bilansu

SEKCYJA GMINNY
Toullomby
ul. 100-lecia Wolności 3


2014-04-29



skarbnik

rok, miesiąc, dzień

zarząd

Nazwa i adres jednostki sprawozdawczej		Rachunek zysków i strat jednostki (wariant porównawczy)	Adresat:	
Gmina Ińsko ul. Bohaterów Warszawy 38 73-140 IŃSKO			Regionalna Izba Obrachunkowa w Szczecinie	
Numer identyfikacyjny REGON		Wysłać bez pisma przewodniego		
811685645		02230EA062C668FD		
				
		sporządzony na na dzień 31-12-2013 r.		
		Stan na koniec roku poprzedniego	Stan na koniec roku bieżącego	
A.	Przychody netto z podstawowej działalności operacyjnej	10 100 224,58	10 333 583,01	
A.I.	Przychody netto ze sprzedaży produktów	0,00	0,00	
A.II.	Zmiana stanu produktów (zwiększenia - wartość dodatnia, zmniejszenie - wartość ujemna)	0,00	0,00	
A.III.	Koszt wytworzenia produktów na własne potrzeby jednostki	0,00	0,00	
A.IV.	Przychody netto ze sprzedaży towarów i materiałów	0,00	0,00	
A.V.	Dotacje na finansowanie działalności podstawowej	0,00	0,00	
A.VI.	Przychody z tytułu dochodów budżetowych	10 100 224,58	10 333 583,01	
B.	Koszty działalności operacyjnej	9 600 968,64	10 184 938,05	
B.I.	Amortyzacja	762 058,33	755 754,66	
B.II.	Zużycie materiałów i energii	676 691,98	758 447,24	
B.III.	Usługi obce	1 318 885,50	1 469 984,71	
B.IV.	Podatki i opłaty	195 165,19	209 930,76	
B.V.	Wynagrodzenia	3 609 701,17	3 768 243,89	
B.VI.	Ubezpieczenia społeczne i inne świadczenia dla pracowników	991 066,05	1 254 275,00	
B.VII.	Pozostałe koszty rodzajowe	1 934 657,30	1 877 946,82	
B.VIII.	Wartość sprzedanych towarów i materiałów	0,00	0,00	
B.IX.	Inne świadczenia finansowane z budżetu	112 743,12	90 354,97	
B.X.	Pozostałe obciążenia	0,00	0,00	
C.	Zysk (strata) z działalności podstawowej (A - B)	499 255,94	148 644,96	
D.	Pozostałe przychody operacyjne	882 357,12	843 419,81	
D.I.	Zysk ze zbycia niefinansowych aktywów trwałych	120 298,79	87 665,15	
D.II.	Dotacje	0,00	0,00	
D.III.	Inne przychody operacyjne	762 058,33	755 754,66	
E.	Pozostałe koszty operacyjne	0,00	0,00	

SKARBUK GMINY

Paulina
Za dnia 30 sierpnia

główny księgowy

2014-04-29

rok, miesiąc, dzień

[Signature]
kierownik jednostki

E.I.	Koszty inwestycji finansowanych ze środków własnych samorządowych zakładów budżetowych i dochodów jednostek budżetowych gromadzonych na wydzielonym rachunku	0,00	0,00
E.II.	Pozostałe koszty operacyjne	0,00	0,00
F.	Zysk (strata) z działalności operacyjnej (C + D - E)	1 381 613,06	992 064,77
G.	Przychody finansowe	35 200,64	22 487,20
G.I.	Dywidendy i udziały w zyskach	0,00	0,00
G.II.	Odsetki	35 200,64	22 487,20
G.III.	Inne	0,00	0,00
H.	Koszty finansowe	110 286,64	123 760,69
H.I.	Odsetki	110 286,64	123 760,69
H.II.	Inne	0,00	0,00
I.	Zysk (strata) z działalności gospodarczej (F + G - H)	1 306 527,06	890 791,28
J.	Wynik zdarzeń nadzwyczajnych (J.I. - J.II.)	0,00	0,00
J.I.	Zyski nadzwyczajne	0,00	0,00
J.II.	Straty nadzwyczajne	0,00	0,00
K.	Zysk (strata) brutto (I +- J)	1 306 527,06	890 791,28
L.	Podatek dochodowy	0,00	0,00
M.	Pozostałe obowiązkowe zmniejszenia zysku (zwiększenia straty) oraz nadwyżki środków obrotowych	0,00	0,00
N.	Zysk (strata) netto (K - L - M)	1 306 527,06	890 791,28

Informacje uzupełniające istotne dla oceny rzetelności i przejrzystości sytuacji finansowej :

Stanisław B. J. J. J. J.
Radwancki
 0000 0000 0000
 główny księgowy

BeSTia

2014-04-29

rok, miesiąc, dzień

02230EA062C668FD

[Signature]
 kierownik jednostki

Wyjaśnienia do sprawozdania

SKA WSPÓLNOTA
Tomliwomla
15000 Tomliwomla


główny księgowy

BeSTia


2014-04-29

rok, miesiąc, dzień

02230EA062C668FD



kierownik jednostki

Nazwa i adres jednostki sprawozdawczej Gmina Ińsko ul. Bohaterów Warszawy 38 73-140 IŃSKO		Zestawienie zmian w funduszu jednostki sporządzone na na dzień 31-12-2013 r.	Adresat: Regionalna Izba Obrachunkowa w Szczecinie	
Numer identyfikacyjny REGON 811685645			Wysłać bez pisma przewodniego 258DCBA3425310AC 	
			Stan na koniec roku poprzedniego	Stan na koniec roku bieżącego
I.	Fundusz jednostki na początku okresu (BO)		21 158 880,00	20 944 382,14
I.1.	Zwiększenie funduszu (z tytułu)		16 890 874,52	20 692 231,59
I.1.1.	Zysk bilansowy za rok ubiegły		6 778 714,98	7 489 936,87
I.1.2.	Zrealizowane wydatki budżetowe		9 342 127,48	11 115 054,03
I.1.3.	Zrealizowane płatności ze środków europejskich		0,00	0,00
I.1.4.	Środki na inwestycje		154 866,77	0,00
I.1.5.	Aktualizacja wyceny środków trwałych		67 412,87	163 458,17
I.1.6.	Nieodpłatnie otrzymane środki trwałe i środki trwałe w budowie oraz wartości niematerialne i prawne		547 752,42	1 923 782,52
I.1.7.	Aktywa przejęte od zlikwidowanych lub połączonych jednostek		0,00	0,00
I.1.8.	Aktywa otrzymane w ramach centralnego zaopatrzenia		0,00	0,00
I.1.9.	Pozostałe odpisy z wyniku finansowego za rok bieżący		0,00	0,00
I.1.10.	Inne zwiększenia		0,00	0,00
I.2.	Zmniejszenia funduszu jednostki (z tytułu)		17 105 372,38	20 192 944,91
I.2.1.	Strata za rok ubiegły		5 879 349,16	6 183 409,81
I.2.2.	Zrealizowane dochody budżetowe		9 501 492,47	10 612 293,74
I.2.3.	Rozliczenie wyniku finansowego i środków obrotowych za rok ubiegły		0,00	0,00
I.2.4.	Dotacje i środki na inwestycje		363 053,29	1 484 439,12
I.2.5.	Aktualizacja wyceny środków trwałych		966 293,04	896 710,72
I.2.6.	Wartość sprzedanych i nieodpłatnie przekazanych środków trwałych i środków trwałych w budowie oraz wartości niematerialnych i prawnych		395 184,42	1 016 091,52
I.2.7.	Pasywa przejęte od zlikwidowanych lub połączonych jednostek		0,00	0,00
I.2.8.	Aktywa przekazane w ramach centralnego zaopatrzenia		0,00	0,00
I.2.9.	Inne zmniejszenia		0,00	0,00
II.	Fundusz jednostki na koniec okresu (BZ)		20 944 382,14	21 443 668,82
III.	Wynik finansowy netto za rok bieżący (+,-)		1 306 527,06	890 791,28

SKARBNIK GMINY
Tomkowiak
 Rafał Tomkowiak

główny księgowy

2014-04-29

rok, miesiąc, dzień

[Signature]
 kierownik jednostki

III.1.	zysk netto (+)	7 489 936,87	7 462 113,40
III.2.	strata netto (-)	-6 183 409,81	-6 571 322,12
IV.	Nadwyżka dochodów jednostek budżetowych, nadwyżka środków obrotowych samorządowych zakładków budżetowych	0,00	0,00
V.	Fundusz (II+,-III-IV)	22 250 909,20	22 334 460,10

Informacje uzupełniające istotne dla oceny rzetelności i przejrzystości sytuacji finansowej :


SKARONE GMINY
Tomkowice
 Elżbieta Tomkowiak

 główny księgowy

2014-04-29

 rok, miesiąc, dzień

258DCBA3425310AC



 kierownik jednostki

Wyjaśnienia do sprawozdania

GRACJE IMIENNY
Tomczak
Egzekutor


główny księgowy

BeSTia


2014-04-29

rok, miesiąc, dzień

258DCBA3425310AC



kierownik jednostki



**SPRAWOZDANIE Z WYKONANIA
BUDŻETU GMINY IŃSKO
ZA 2013 ROK**

Załącznik nr ...
Do protokołu nr ...
z dnia ...
Rady Miejskiej w Ińsku
z dnia ...

I. Dane wprowadzające

A. Uchwała budżetowa.

1. Budżet Gminy Ińsko na rok 2013 uchwalono na podstawie uchwały Nr XXVI / 171 / 2012 Rady Miejskiej w Ińsku z dnia 31 grudnia 2012 r. w wysokości:

1.1. Dochody budżetu ogółem		-12.500.000,00 zł
w tym:		
- dochody bieżące	- 9.500.000,00 zł	
- dochody majątkowe	- 3.000.000,00 zł	
1.2. Wydatki budżetu ogółem		- 12.802.789,00 zł
w tym:		
- wydatki bieżące	- 9.437.654,00 zł	
- wydatki majątkowe	- 3.365.135,00 zł	
1.3. Uchwalono planowany deficyt budżetu		- 302.789,00 zł
który ma zostać sfinansowany przychodami pochodzącymi z:		
- zaciągniętych kredytów	- 302.789,00 zł	
1.4. Przychody budżetu ogółem		- 534.049,00 zł
w tym:		
- kredyty	- 250.000,00 zł	
- pożyczki	- 284.049,00 zł	
1.5. Rozchody budżetu ogółem		- 231.260,00 zł
w tym:		
- spłata pożyczki do WFOŚiGW	- 226.260,00 zł	
- udzielone pożyczki	- 5.000,00 zł	

B. Zmiany planu budżetu w ciągu 2013 roku:

1. Ogólna suma budżetowa po stronie dochodów, jak i wydatków w 2013 roku uległa zmianie na podstawie następujących uchwał:

1.1. Rady Miejskiej:

1.1.1. Nr XXVII/187/2013 z dnia 07.02.2013 roku w sprawie zmian budżetu i zmian w budżecie na 2013 rok:

- a) zwiększono dochody i wydatki budżetu gminy w zakresie zadań własnych na ogólną kwotę - **12.471,06 zł**
w zakresie dochodów na dofinansowanie własnych zadań bieżących gminy

1.1.2. Nr XXVIII/198/2013 z dnia 26.03.2013 w sprawie zmian budżetu i zmian w budżecie na 2013 rok:

- a) zwiększono dochody i wydatki budżetu gminy w zakresie zadań własnych na ogólną kwotę - **52.260,00 zł**
- dochody zwiększono w zakresie części oświatowej subwencji ogólnej dla jst-
subwencja ogólna z budżetu państwa

...wydatki zwiększono w zakresie odpisów ZFŚS w Oświacie, Bibliotece, Kulturze i ochronie dziedzictwa narodowego

1.1.3. Nr XXIX/208/2013 z dnia 22.05.2013 r. w sprawie zmian budżetu i zmian w budżecie na 2013 rok:

a) zmniejszono dochody i wydatki w zakresie zadań własnych o kwotę
 - **20.290,00 zł**
 z dotacji celowej w ramach programów finansowanych z udziałem środków europejskich oraz środków, o których mowa w art. 5 ust. 1 pkt 3 oraz ust. 3 pkt 5 i 6 ustawy, lub płatności w ramach budżetu środków europejskich - z przeznaczeniem na realizację POKAL

b) zwiększono dochody i wydatki w zakresie zadań własnych o kwotę:
 - **22.000,00 zł**
 - zwiększenie dochodów w zakresie wpływu odsetek od nieterminowych wpłat z tytułu podatków i opłat, wpływ z innych lokalnych opłat pobieranych przez jst, środki na świadczenia rodzinne
 - realizacja wydatków związanych z ZFŚS w oświacie

1.1.4. Nr XXX/217/2013 z dnia 26.06.2013 r. w sprawie zmian budżetu i zmian w budżecie na 2013 rok:

a) zwiększono dochody i wydatki budżetu gminy w zakresie zadań własnych na ogólną kwotę
 - **14.300,00 zł**
 zwiększenie dochodów w zakresie podatków i opłat lokalnych, opłaty eksploatacyjnej z przeznaczeniem na wydatki związane z ZFŚS w Szkole podstawowej

1.1.5. Nr XXXI/220/2013 z dnia 29.08.2013 roku w sprawie zmian budżetu i zmian w budżecie na rok 2013:

a) Zwiększono dochody i wydatki budżetu gminy w zakresie zadań własnych na ogólną kwotę:
 - **55.012,28 zł**

- zwiększenie dochodów z najmu i dzierżawy składników majątkowych Skarbu Państwa, jednostek samorządu terytorialnego lub innych jednostek zaliczanych do sektora finansów publicznych oraz innych umów o podobnym charakterze w kwocie 15.000,00 zł

- zwiększenie dochodów Środki na dofinansowanie własnych zadań bieżących gmin (związków gmin), powiatów (związków powiatów), samorządów województw, pozyskane z innych źródeł w kwocie 1.900,00 zł

- Wpływy z różnych dochodów w kwocie 500,00 zł

- Podatek od działalności gospodarczej osób fizycznych, opłacany w formie karty podatkowej- 200,00 zł

- wpływy z tyt. odsetek od nieterminowych wpłat z tytułu podatków i opłat- 3.000,00 zł

- Rekompensaty utraconych dochodów w podatkach i opłatach lokalnych 65,00 zł

- Podatek od spadków i darowizn -1.000,00 zł

- Opłata od posiadania psów -200,00 zł

- Wpływy związane z gromadzeniem środków z opłat i kar za korzystanie ze środowiska w kwocie 2.000,00 zł

- Dotacje celowe w ramach programów finansowanych z udziałem środków europejskich oraz środków, o których mowa w art. 5 ust. 1 pkt 3 oraz ust. 3 pkt 5 i 6 ustawy, lub płatności w ramach budżetu środków europejskich - Płatności w zakresie budżetu środków europejskich w kwocie-okna Ścienne 15.147,28 zł

- Środki na dofinansowanie własnych zadań bieżących gmin (związków gmin), powiatów (związków powiatów), samorządów województw, pozyskane z innych źródeł w kwocie 14.000,00 zł

z przeznaczeniem na dofinansowanie własnych zadań bieżących w zakresie zakupu usług remontowych dróg gminnych 16.000,00 zł i wydatki bieżące związane z oświetleniem ulic, placów i dróg- 37.012,28 zł

- b) zmniejszono dochody i wydatki budżetu gminy w zakresie zadań własnych na ogólną kwotę: - **5.566,39 zł**
 zmniejszenie środków od jednostki zaliczane do sektora finansów publicznych na finansowanie lub dofinansowanie kosztów realizacji inwestycji i zakupów inwestycyjnych jednostek niezaliczanych do sektora finansów publicznych oraz wydatków inwestycyjnych- mieszkania socjalne w Ciemniku

1.1.6 Nr XXXII/222/2013 z 30.09.2013 roku w sprawie zmian budżetu i zmian w budżecie na rok 2013:

- a) zmniejszono dochody i wydatki budżetu gminy w zakresie zadań własnych na ogólną kwotę: - **500.000,00 zł**
 zmniejszenie dochodów z tytułu odpłatnego nabycia prawa własności oraz prawa użytkownika wieczystego nieruchomości i wydatków inwestycyjnych jednostek budżetowych

- b) zwiększono dochody i wydatki w zakresie zadań własnych na ogólną kwotę: - **244.260,01 zł**
- **zwiększono dochody** z najmu i dzierżawy składników majątkowych Skarbu Państwa, jednostek samorządu terytorialnego lub innych jednostek zaliczanych do sektora finansów publicznych oraz Innych umów o podobnym charakterze o kwotę 5.000,00 zł
 - zwiększono dochody jednostek samorządu terytorialnego związane z realizacją zadań z zakresu administracji rządowej oraz innych zadań zleconych ustawami o kwotę 1,55 zł
 - zwiększono dochody z tyt. podatku od nieruchomości o kwotę 120.000,00 zł
 - zwiększono dochody z tyt. rekompensaty utraconych dochodów w podatkach i opłatach lokalnych o kwotę 1.800,00 zł
 - zwiększono dochody z tyt. Wpływy z innych lokalnych opłat pobieranych przez jednostki samorządu terytorialnego na podstawie odrębnych ustaw(opłata śmieciowa) o kwotę 115.000,00 zł
 - zwiększono dochody z tyt. Wpływy ze zwrotów dotacji oraz płatności, w tym wykorzystanych niezgodnie z przeznaczeniem lub wykorzystanych z naruszeniem procedur, o których mowa w art. 184 ustawy, pobranych nienależnie lub w nadmiernej wysokości o kwotę 1.237,40 zł
 - zwiększono dochody z tyt. Wpływy z różnych dochodów o kwotę 1.221,06 zł
 - **zwiększono wydatki z tyt.** zakupu materiałów i wyposażenia- administracja publiczna o kwotę 8.000,00 zł
 - zwiększono wydatki z tyt. zakupu energii- administracja publiczna o kwotę 7.000,00 zł
 - zwiększono wydatki z tyt. zakupu usług pozostałych- administracja publiczna o kwotę 30.040,40 zł
 - zwiększono wydatki z przeznaczeniem na przedszkola o kwotę 16.000,00 zł
 - zwiększono wydatki na świadczenia społeczne o kwotę 5.000,00 zł
 - zwiększono wydatki z tyt. zakupu usług pozostałych- gospodarka odpadami o kwotę 115.000,00 zł
 - zwiększono wydatki z tyt. zakupu energii- gospodarka komunalna i ochrona środowiska oświetlenie ulic, placów i dróg o kwotę 10.000,00 zł
 - zwiększono wydatki z tyt. zakupu usług pozostałych - gospodarka komunalna i ochrona środowiska oświetlenie ulic, placów i dróg o kwotę 15.000,00 zł
 - zwiększono wydatki na wynagrodzenia - gospodarka komunalna i ochrona środowiska o kwotę 1.600,00 zł
 - zwiększono wydatki z tyt. zakupu materiałów i wyposażenia gospodarka komunalna i ochrona środowiska o kwotę 2.000,00 zł
 - zwiększono wydatki z tyt. ZFŚS- gospodarka komunalna i ochrona środowiska oświetlenie o kwotę 364,72 zł
 - zwiększono wydatki w zakresie kultury i ochrony dziedzictwa narodowego o kwotę ogólną 34.254,89 zł

c) zmniejszyć **wydatki** w zakresie zadań własnych o kwotę - **8.350,59 zł**
w zakresie planowanych wydatków na realizację zadania wymiana stolarki
okiennej w Świetlicy w Ściennym

d) zmniejszyć **przychody** o kwotę: - **8.350,59 zł**
w zakresie planowanych do zaciągnięcia kredytów na realizację zadania wymiana
stolarki okiennej w Świetlicy w Ściennym

1.1.7. Nr XXXIII/232/2013 z 26.11.2013 roku w sprawie zmian budżetu i zmian
w budżecie na rok 2013:

a) zmniejszenie dochodów i wydatków budżetu gminy w zakresie zadań
zleconych na ogólną kwotę - **1.400,00 zł**
w zakresie dotacji celowej otrzymanej z budżetu państwa na realizację zadań
bieżących z zakresu administracji rządowej oraz innych zadań zleconych
gminie (związkom gmin) ustawami

b) zmniejszenie dochodów i wydatków budżetu gminy w zakresie zadań
własnych na ogólną kwotę - **1.817.000,00 zł**
- zmniejszenie dochodów z tyt. wpłaty z tytułu odpłatnego nabycia prawa
własności oraz prawa użytkowania wieczystego nieruchomości w kwocie
1.482.000,00 zł
- zmniejszenie dochodów z tyt. Dotacje celowe w ramach programów
finansowanych z udziałem środków europejskich oraz środków, o których
mowa w art. 5 ust. 1 pkt 3 oraz ust. 3 pkt 5 i 6 ustawy, lub płatności w
ramach budżetu środków europejskich - Płatności w zakresie budżetu
środków europejskich(promenada w Ińsku) o kwotę 335.000,00 zł
- zmniejszenie wydatków inwestycyjnych jednostek budżetowych - Płatności
w zakresie budżetu środków europejskich- promenada nad jezioroem w Ińsku
o kwotę 1.817.000,00 zł

c) zwiększono dochody i wydatki w zakresie zadań własnych na ogólną kwotę:
- **349.068,06 zł**

- **zwiększono dochody** z najmu i dzierżawy składników majątkowych Skarbu
Państwa, jednostek samorządu terytorialnego lub innych jednostek zaliczanych
do sektora finansów publicznych oraz innych umów o podobnym charakterze o
kwotę 15.000,00 zł
- zwiększono dochody z tyt. przekształcenia prawa użytkowania wieczystego
przysługującego osobom fizycznym w prawo własności o kwotę 5.500,00 zł
- zwiększono dochody z tyt. otrzymania środków od pozostałych jednostek
zaliczanych do sektora finansów publicznych na realizację zadań bieżących
jednostek zaliczanych do sektora finansów publicznych na samochód dla OSP-o
kwotę 100.000,00 zł
- zwiększono dochody z tyt. otrzymania środków od pozostałych jednostek
zaliczanych do sektora finansów publicznych na realizację zadań bieżących
jednostek zaliczanych do sektora finansów publicznych na samochód dla OSP-o
kwotę 2.000,00 zł
- Wpływy z podatku rolnego, podatku leśnego, podatku od czynności cywilno-
prawnych, podatków i opłat lokalnych od osób prawnych i innych jednostek
organizacyjnych, Podatek od nieruchomości w kwocie 72.332,00 zł
- Wpływy z podatku rolnego, podatku leśnego, podatku od czynności cywilno-
prawnych, podatków i opłat lokalnych od osób prawnych i innych jednostek
organizacyjnych, odsetki od nie terminowych wpłat w kwocie 500,00 zł
- zwiększono dochody z podatku rolnego od osób fizycznych w kwocie
35.000,00 zł
- zwiększono dochody z podatku od spadków i darowizn w kwocie 2.500,00 zł

- zwiększono dochody z tyt. dotacji celowej w ramach programów finansowanych z udziałem środków europejskich oraz środków, o których mowa w art. 5 ust. 1 pkt 3 oraz ust. 3 pkt 5 i 6 ustawy, lub płatności w ramach budżetu środków europejskich - Finansowanie programów ze środków bezzwrotnych pochodzących z Unii Europejskiej(Comenius)- o kwotę 79.740,30 zł
- zwiększenie dochodów z tyt. wpływy z różnych dochodów o kwotę 2.500,00 zł
- zwiększono dochody o środki otrzymane od pozostałych jednostek zaliczanych do sektora finansów publicznych na realizację zadań bieżących jednostek zaliczanych do sektora finansów publicznych w kwocie 30.995,76 zł
- zwiększenie dochodów z tyt. wpływy z różnych opłato kwotę 3.000,00 zł
- **zwiększono wydatki** w zakresie zadań własnych w administracji publicznej z przeznaczeniem na zakup usług pozostałych, podróże służbowe krajowe, wynagrodzenia agencyjno-prowizyjne w łącznej kwocie 21.790,00 zł
- zwiększono wydatki w zakresie zadań własnych w dziale bezpieczeństwo publiczne i ochrona przeciwpożarowa z przeznaczeniem na zakup usług materiałów, dotację na realizację inwestycji(zakup samochodu strażackiego) kwocie 108.100,00 zł
- zwiększono wydatki w zakresie zadań własnych w oświacie z przeznaczeniem na zakup materiałów, składki na ubezpieczenia, wynagrodzenia dowozy uczniów, podróże służbowe, zakup usług pozostałych w łącznej kwocie 140.560,00 zł
- zwiększono wydatki w zakresie zadań własnych z przeznaczeniem na stypendia 4.982,00 zł
- zwiększono wydatki w zakresie zadań własnych w gospodarce komunalnej z przeznaczeniem na oczyszczanie miasta, oświetlenie ulic, placów, gospodarkę odpadami w łącznej kwocie 51.995,76 zł
- zwiększono wydatki w zakresie zadań własnych w kulturze i ochronie dziedzictwa narodowego -kluby, świetlice, kulturze fizycznej z przeznaczeniem na zakup usług pozostałych, wynagrodzenia, zakup energii, zakup materiałów w łącznej kwocie 11.700,00 zł

1.1.8. Nr XXXIV/239/2013 z 30.12.2013 roku w sprawie zmian budżetu i zmian w budżecie na rok 2013:

a) zwiększono dochody i wydatki w zakresie zadań własnych na ogólną kwotę:

- **104.181,00 zł**

- **zwiększono dochody** z najmu i dzierżawy składników majątkowych Skarbu Państwa, jednostek samorządu terytorialnego lub innych jednostek zaliczanych do sektora finansów publicznych oraz innych umów o podobnym charakterze w kwocie 4.000,00 zł
- zwiększono dochody z tyt. przekształcenia prawa użytkowania wieczystego przysługującego osobom fizycznym w prawo własności o kwotę 9.500,00 zł
- zwiększono dochody o środki na dofinansowanie własnych zadań bieżących gmin (związków gmin), powiatów (związków powiatów), samorządów województw, pozyskane z innych źródeł o kwotę 1.300,00 zł
- zwiększono dochody z tyt. podatku od nieruchomości od osób prawnych o kwotę 18.478,00 zł
- zwiększono dochody podatku rolnego od osób prawnych o kwotę 5.600,00 zł
- zwiększono dochody podatku leśnego od osób prawnych o kwotę 700,00 zł
- zwiększono dochody z tyt. podatku rolnego od osób fizycznych o kwotę 62.603,00 zł
- zwiększono dochody z tyt. opłaty targowej o kwotę 2.000,00 zł
- **zwiększono wydatki** w oświacie z przeznaczeniem na szkoły podstawowe i gimnazja w ogólnej kwocie 100.278,00 zł,
- zwiększono wydatki w administracji publicznej z przeznaczeniem na zakup usług pozostałych w kwocie 3.653,59 zł
- zwiększono wydatki OPS na zakup energii w kwocie 249,41 zł

b) zwiększono dochody i wydatki w zakresie zadań własnych na ogólną kwotę:

- **14,49 zł**

z przeznaczeniem na odsetki od dotacji oraz płatności: wykorzystanych niezgodnie z przeznaczeniem lub wykorzystanych z naruszeniem procedur,

o których mowa w art. 184 ustawy, pobranych nienależnie lub w nadmiernej wysokości

1.2. Zarządzeń Burmistrza Ińska:

1.2.1. Nr 19/2013 z dnia 29.04.2013 roku w sprawie zmian w budżecie oraz w układzie wykonawczym na 2013 rok:

- a) zwiększono budżet po stronie dochodów i wydatków w zakresie zadań własnych o kwotę - **31.125,30 zł**
dotyczy zwrotu dotacji nienależnie pobranych wraz z odsetkami z tytułu świadczeń rodzinnych, świadczeń z funduszu alimentacyjnego oraz składki na ubezpieczenia emerytalne i rentowe z ubezpieczenia społecznego, otrzymana dotacja z przeznaczeniem na dofinansowanie świadczeń pomocy materialnej dla uczniów o charakterze socjalnym
- b) zwiększono budżet po stronie dochodów i wydatków w zakresie zadań zleconych o kwotę - **98.304,37 zł**
dotyczy dotacji na zadania własne z przeznaczeniem na realizację programu wspierania niektórych osób pobierających świadczenia pielęgnacyjne oraz dotacji celowej na zadania zlecone z przeznaczeniem na zwrot podatku akcyzowego zawartego w cenie oleju napędowego wykorzystywanego do produkcji rolnej przez producentów rolnych

1.2.2. Nr 21/2013 z dnia 31.05.2013 r. w sprawie zmian w budżecie oraz w układzie wykonawczym na 2013 rok:

- a) zwiększono budżet po stronie dochodów i wydatków w zakresie zadań własnych o kwotę - **16.233,00 zł**
na dofinansowanie zadań własnych gmin w ramach Resortowego Programu wspierania rodziny i systemu pieczy zastępczej na rok 2013 – asystent rodziny i koordynator rodzinnej pieczy zastępczej

1.2.3. Nr 23/2013 z dnia 28.06.2013 w sprawie zmian w budżecie oraz układzie wykonawczym na 2013 rok:

- a) zwiększono budżet po stronie dochodów i wydatków w zakresie zadań zleconych o kwotę - **3.299,00 zł**
dotyczy dotacji na zadania zlecone z przeznaczeniem na wydatki w zakresie realizacji wspierania niektórych osób pobierających świadczenia pielęgnacyjne,

1.2.4. Nr 25/2013 z dnia 30.07.2013 roku w sprawie zmian w budżecie oraz układzie wykonawczym na 2013 rok:

- a) zwiększono budżet po stronie dochodów i wydatków w zakresie zadań własnych o kwotę - **29.821,00 zł**
dotyczy dotacji na zadania własne z przeznaczeniem na wypłatę zasiłków okresowych oraz realizacji programu Pomoc państwa w zakresie dożywiania

1.2.5. Nr 27/2013 z dnia 31.07.2013 roku w sprawie zmian w budżecie oraz układzie wykonawczym na 2013 rok:

- a) zwiększono budżet po stronie dochodów i wydatków w zakresie zadań własnych o kwotę - **1.482,00 zł**
dotyczy dotacji celowej na zadania własne z przeznaczeniem na opłacenie składek na ubezpieczenie zdrowotne

1.2.6. Nr 32/2013 z dnia 30.09.2013 roku w sprawie zmian w budżecie oraz układzie wykonawczym na 2013 rok:

- a) zwiększono budżet po stronie dochodów i wydatków w zakresie zadań własnych o kwotę
27.470,00 zł
 dotyczy dotacje celowe otrzymane z budżetu państwa na realizację własnych zadań bieżących gmin (związków gmin) - z przeznaczeniem na dofinansowanie zadań własnych w zakresie wychowania przedszkolnego w okresie wrzesień-październik 2013 r. oraz na wyprawkę szkolną

1.2.7. Nr 39/2013 z dnia 31.10.2013 roku w sprawie zmian w budżecie oraz układzie wykonawczym na 2013 rok:

- a) zwiększono dochody i wydatki budżetu gminy w zakresie zadań zleconych na ogólną kwotę - **149.480,37 zł**

dotyczy dotacji celowej na zadania zlecone z przeznaczeniem na zwrot części podatku akcyzowego zawartego w cenie oleju napędowego wykorzystywanego do produkcji rolnej przez producentów rolnych oraz na pokrycie kosztów postępowania w sprawie jego zwrotu poniesionych przez gminy w drugim okresie płatniczym 2013 r., z przeznaczeniem na wypłatę świadczeń z funduszu alimentacyjnego oraz przeznaczeniem na dofinansowanie realizacji rządowego programu wspierania osób uprawnionych do świadczenia pielęgnacyjnego,

- b) zmniejszono dochody i wydatki budżetu gminy w zakresie zadań zleconych na ogólną kwotę - **33.166,00 zł**
 dotyczy dotacje celowej na realizację zadań bieżących z zakresu administracji rządowej oraz innych zadań zleconych gminie (związkom gmin) ustawami z przeznaczeniem na wypłatę świadczeń rodzinnych

- c) zwiększono dochody i wydatki budżetu gminy w zakresie zadań własnych na ogólną kwotę - **62.894,00 zł**
 dotyczy dotacje celowej na realizację zadań bieżących gmin (związków gmin) z przeznaczeniem na dofinansowanie wypłat zasiłków okresowych w części

gwarantowanej z budżetu państwa, z przeznaczeniem na dofinansowanie wypłat zasiłków stałych, z przeznaczeniem na dofinansowanie wypłat dodatków w wysokości 250 zł miesięcznie na pracownika socjalnego zatrudnionego w pełnym wymiarze czasu pracy, realizującego pracę socjalną w środowisku w roku 2013, z przeznaczeniem na dofinansowanie świadczeń pomocy materialnej dla uczniów o charakterze socjalnym

1.2.8. Nr 46/2013 z dnia 29.11.2013 roku w sprawie zmian w budżecie oraz układzie wykonawczym na 2013 rok:

- a) zwiększono budżet po stronie dochodów i wydatków w zakresie zadań zleconych o kwotę - **3.358,00 zł**
 dotyczy dotacji celowej na zadania zlecone z przeznaczeniem na opłacenie składek na ubezpieczenia zdrowotne za osoby pobierające świadczenia pielęgnacyjne, dotacje celowe otrzymane z budżetu państwa na realizację zadań bieżących z zakresu administracji rządowej oraz innych zadań zleconych gminie (związkom gmin) ustawami z przeznaczeniem na fundusz alimentacyjny

- b) zwiększono budżet po stronie dochodów i wydatków w zakresie zadań własnych o kwotę - **38.703,30 zł**

- **zwiększono dochody** dotyczące dotacji celowej na zadania własne z przeznaczeniem dofinansowanie zadań własnych gmin w zakresie wychowania przedszkolnego w 2013 r. w kwocie 16.767,00 zł

- zwiększono dochody dotyczące dotacji celowej na realizację własnych zadań bieżących gmin (związków gmin) z przeznaczeniem na dofinansowanie zadań własnych gmin w zakresie wypłat zasiłków stałych, oraz z przeznaczeniem na dofinansowanie bieżącej działalności ośrodków pomocy społecznej w ogólnej kwocie 21.281,00 zł

- zwiększono dochody dotyczące Wpływu ze zwrotów dotacji oraz płatności, w tym wykorzystanych niezgodnie z przeznaczeniem lub wykorzystanych z

naruszeniem procedur, o których mowa w art. 184 ustawy, pobranych nienależnie lub w nadmiernej wysokości wraz z odsetkami w kwocie 655,30 zł

- **zwiększono wydatki** z przeznaczeniem na oddziały przedszkolne w szkołach podstawowych w kwocie 16.767,00 zł
- zwiększono wydatki z przeznaczeniem na Świadczenia społeczne zasiłki stałe w kwocie 16.758,00 zł, ośrodki pomocy społecznej zakup usług pozostałych w kwocie 4.496,00 zł
- zwiększono wydatki z przeznaczeniem raz z odsetkami dotacji oraz płatności, w tym wykorzystanych niezgodnie z przeznaczeniem lub wykorzystanych z naruszeniem procedur, o których mowa w art. 184 ustawy, pobranych nienależnie lub w nadmiernej wysokości w kwocie 655,30 zł

C) zmniejszono budżet po stronie dochodów i wydatków w zakresie zadań zleconych o kwotę - **35.744,00 zł**
w zakresie dotacji celowej otrzymywanej z budżetu państwa z przeznaczeniem na realizację zadań bieżących z zakresu administracji rządowej oraz innych zadań zleconych gminie (związkom gmin) ustawami z przeznaczeniem na świadczenia rodzinne

1.2.9. Nr 46A/2013 z dnia 29.11.2013 roku w sprawie zmian w budżecie oraz układzie wykonawczym na 2013 rok:

a) zwiększono budżet po stronie dochodów i wydatków w zakresie zadań własnych o kwotę - **7.148,00 zł**
dotyczy dotacji celowej z budżetu państwa na realizację własnych zadań bieżących gmin (związków gmin) z przeznaczeniem na dofinansowanie zasiłków okresowych w części gwarantowanej z budżetu państwa, świadczenia społeczne

1.2.10. Nr 51/2013 z dnia 31.12.2013 roku w sprawie zmian w budżecie oraz układzie wykonawczym na 2013 rok:

a) zwiększono budżet po stronie dochodów i wydatków w zakresie zadań zleconych o kwotę - **4.500,00 zł**
dotyczy dotacji celowej na realizację zadań bieżących z zakresu administracji rządowej oraz innych zadań zleconych gminie (związkom gmin) ustawami z przeznaczeniem na wypłatę zasiłków celowych dla osób lub rodzin poszkodowanych w wyniku zdarzeń niosących znamiona klęski żywiołowej (nawałnice, silne wiatry), które miały miejsce na terenie województwa zachodniopomorskiego w dniach 6-7.12.2013r o kwotę 4.000,00 zł oraz dotacji na świadczenia społeczne 500,00 zł

2. Uwzględniając powyższe zmiany ogólna suma budżetowa na dzień 31 grudnia 2013 roku wynosiła:

2.1. Plan po stronie dochodów - **11.412.218,85 zł**

w tym planowane dochody:

- bieżące -10.704.637,96 zł
- majątkowe - 707.580,89 zł

2.2. Plan po stronie wydatków - **11.700.657,26 zł**

w tym planowane wydatki:

- bieżące - 10.556.763,36 zł
- majątkowe - 1.143.893,90 zł

2.3. Planowany deficyt budżetu wyniósł - 288.438,41 zł

i sfinansowany zostanie z:

- kredytu - 288.438,41 zł

2.4. Planowane przychody budżetu: - **525.698,41 zł**
w tym:

- kredyt - 250 000,00 zł
- pożyczka - 275 698,41 zł

2.5. Planowane rozchody budżetu: - **237.260,00 zł**
w tym :

- spłata pożyczki do WFOŚiGW - 226.260,00 zł
- udzielone pożyczki - 11.000,00 zł

Jest to zgodne ze sporządzonymi za 2013 roku sprawozdaniami dla Regionalnej Izby Obrachunkowej i Ministerstwa Finansów.

II. Realizacja dochodów budżetowych

2. Wykonanie dochodów budżetowych gminy Ińsko za 2013 rok zostało przedstawione w obowiązującej sprawozdawczości o dochodach budżetowych za okres od 01 stycznia 2013 roku do 31 grudnia 2013 roku, tj. w sprawozdaniu Rb-27S – roczne z wykonania planu dochodów budżetowych.

2.1. Wykonanie dochodów budżetu gminy oraz ich strukturę za rok 2013 według działów klasyfikacji budżetowej przedstawia **Tabela Nr 1.**

Na planowaną kwotę dochodów (z uwzględnieniem wprowadzonych zmian w trakcie 2013 roku) **11.412.218,85 zł**, wykonano **10.785.589,29 zł**, co stanowi **94,51 %** planu.

Na wykonanie planu dochodów w powyższym procencie złożyło się między innymi następujące wykonanie podstawowych dochodów gminy, tj. między innymi:

- wykonanie w **98,20 %** planu dochodów w dziale **010**, tj. rolnictwa i leśnictwa w zakresie otrzymanej dotacji celowej dotyczącej zwrotu podatku akcyzowego za olej napędowy do produkcji rolnej oraz wpływów z dzierżawy obwodów łowieckich,
- wykonanie w **100,00 %** planu dochodów w dziale **600**, tj. transport i łączność - dotacje celowe otrzymane z budżetu państwa na realizację inwestycji i zakupów inwestycyjnych - wykonane dochody w tym dziale stanowią **0,23 %** całości dochodów wykonanych w 2013 roku,
- wykonanie w **98,13 %** planu dochodów w dziale **630**, tj. turystyka w zakresie dzierżawy pola namiotowego i parkingu,
- wykonanie w **68,71 %** planu dochodów w dziale **700**, tj. gospodarka mieszkaniowa w zakresie między innymi sprzedaży mienia komunalnego, dzierżaw gruntów i nieruchomości, wieczystego użytkowania gruntów - wykonane dochody w tym dziale stanowią **5,54 %** całości dochodów wykonanych w 2013 roku,
- wykonanie w **94,83 %** planu dochodów w dziale **756**, tj. w zakresie dochodów od osób prawnych, od osób fizycznych i od innych jednostek nieposiadających osobowości prawnej (przede wszystkim wpływów z podatku rolnego, leśnego, od środków transportowych, podatku od czynności cywilnoprawnych, podatków i opłat lokalnych zarówno od osób prawnych, jak i od osób fizycznych, udziałów gminy w podatku dochodowym od osób fizycznych i osób prawnych, wpłat z opłat za zezwolenia na sprzedaż alkoholu), wykonane dochody w tym dziale stanowią **37,76 %** całości dochodów wykonanych w 2013 roku,
- wykonanie w **99,99 %** planu dochodów w dziale **758**, tj. różnych rozliczeń - subwencje dla gminy, wykonane dochody w tym dziale stanowią **32,40 %** wykonanych dochodów ogółem w 2013 roku,

- wykonanie w **96,54 %** planu dochodów w dziale **852**, tj. pomocy społecznej w zakresie dotacji celowych z budżetu państwa na realizację zadań bieżących z zakresu administracji rządowej i zadań zleconych gminie dotyczących pomocy społecznej oraz dotacji celowych na zadania własne gmin w zakresie pomocy - wykonane dochody w tym dziale stanowią **16,50 %** wykonanych dochodów ogółem w 2013 roku,

2.2. Wykonanie dochodów budżetu gminy ogółem za 2013 roku według działów klasyfikacji budżetowej i ważniejszych źródeł przedstawia Tabela Nr 2 i 2a.

Wykonane dochody ogółem stanowią:

- dochody bieżące (10.355.856,86 zł) w **96,02 %**,
- dochody majątkowe (429.732,43 zł) w **3,98 %**.

Dochody bieżące zostały wykonane na plan **10.704.637,96 zł** w kwocie **10.355.856,86 zł**, tj. w **96,74 %**.

Dochody majątkowe zostały wykonane na plan **707.580,89 zł** w kwocie **429.732,43 zł**, tj. w **60,73 %**.

Wykonane dochody ogółem (10.785.589,29 zł) dotyczyły w **85,90 %** dochodów w zakresie zadań własnych (9.264.649,41 zł), pozostałe **14,10%** dochodów stanowiły dochody w zakresie zadań zleconych (1.520.939,88 zł).

Dochody w zakresie zadań własnych na plan **9.833.339,11 zł** wykonano w kwocie **9.264.649,41 zł**, tj. **94,22 %**.

2.3. Wykonanie dochodów budżetu gminy związanych z realizacją zadań z zakresu administracji rządowej oraz innych zadań zleconych ustawami za 2013 roku według działów klasyfikacji i ważniejszych źródeł przedstawia Tabela Nr 3.

Na plan **1.578.879,74 zł** wykonano **1.520.939,88 zł**, tj. **96,33 %**. Wykonane dochody stanowiły **14,10 %** łącznych wykonanych dochodów budżetu gminy za 2013 rok.

2.4. Wykonanie dochodów budżetu gminy za wydane zezwolenia na sprzedaż napojów alkoholowych w 2013 roku przedstawia Tabela Nr 4.

Na plan dochodów **65.000,00 zł** wykonano **53.605,84 zł**, tj. **82,47 %**.

2.5. Wykonanie planowanych dochodów związanych z realizacją zadań wykonywanych na podstawie porozumień (umów) między jednostkami samorządu terytorialnego w 2013 roku przedstawia Tabela Nr 5.

W ramach porozumienia z Powiatem Stargardzkim Gmina otrzymała kwotę **25.100,00 zł**, w zakresie powierzonego do realizacji zadania utrzymania czystości ulic powiatowych w Ińsku.

2.6. Zaległe należności z tytułu dochodów budżetu gminy zgodnie z sprawozdaniem Rb-27 S wynoszą kwotę 1.396.874,99 zł.

Największe zaległości w wartości nominalnej dotyczą:

- 1) podatku od nieruchomości od osób prawnych -420.267,37.zł, w tym zaległości Polskiego Koncernu Spirytusowego (PKS) - 360.673,00 zł, Polskiego Koncernu Spirytusowego (PKS) w upadłości likwidacyjnej 56.504,34 zł
- 2) podatku od czynności cywilnoprawnych PKS - 167.072,84 zł
- 3) podatku od nieruchomości osób fizycznych - 135.937,82 zł,
- 4) podatku rolnego od osób fizycznych - 89.505,47 zł,
- 5) zaległości z tytułu wypłaconych zaliczek i funduszu alimentacyjnego - 430.804,71 zł,
- 6) należności z tytułu dzierżaw gruntów i nieruchomości - 55.303,57 zł,
- 7) należności z tytułu modernizacji - 16.010,00 zł,
- 8) wieczystego użytkowania nieruchomości - 21.598,21 zł
- 9) podatek od środków transportowych 12.041,00zł

W 2013 roku gmina prowadziła administracyjne postępowanie egzekucyjne w stosunku do zaległości podatkowych stanowiących dochód budżetu gminy.

Za okres od **stycznia do grudnia 2013 roku** postępowania egzekucyjne przedstawiały się następująco:

- **umorzono 1** osobie odsetki w podatku od nieruchomości na kwotę **729,00 zł**
- **umorzono 1** osobie opłatę z tytułu opłaty za gospodarowanie odpadami komunalnymi na kwotę **180,00 zł**
- **umorzono 1 osobie prawnej** zaległość w podatku od nieruchomości wraz z odsetkami na kwotę **138.091,00 zł.**
- **rozłożono** na raty **2** osobom podatek od nieruchomości na kwotę **3.513,55 zł.**
- wystawiono **524** upomnień na łączną kwotę **178.982,62 zł** dotyczących zaległości podatkowych osób fizycznych,
- wystawiono **10** upomnień na łączną kwotę **188.844,34 zł** dotyczących zaległości podatkowych osób prawnych,
- wystawiono **103** upomnienia na łączną kwotę **11.123,00 zł** z tytułu opłat za śmieci,
- wystawiono **63** wezwania na kwotę **51.235,00 zł** dotyczących zaległego czynszu za dzierżawę, użytkowanie wieczyste, zajęcie pasa drogowego,
- sporządzono **6** tytułów egzekucyjnych dotyczących osób prawnych z tytułu podatku od nieruchomości na łączną kwotę **3.338,00 zł**,
- sporządzono **141** tytuły egzekucyjne dotyczące osób fizycznych z tytułu podatku od nieruchomości, rolnego i środków transportu na łączną kwotę **52.149,64 zł.**
- sporządzono **1** tytuł egzekucyjny dotyczący zajęcia pasa drogowego na kwotę **730,00 zł**
- sporządzono **32** wnioski o umorzenie postępowania egzekucyjnego na kwotę **4.658,34 zł** z uwagi na spłatę zaległości podatkowej,

W roku 2013 Ośrodek Pomocy Społecznej w Ińsku podjął następujące czynności wobec dłużników alimentacyjnych:

- wystosowano wezwania do **46** dłużników alimentacyjnych w celu przeprowadzenia wywiadu alimentacyjnego oraz złożenia oświadczenia majątkowego,
- wystąpiono do Starostwa Powiatowego w Stargardzie Szczecińskim z wnioskiem o zatrzymanie **14** dłużnikom alimentacyjnym prawa jazdy,
- zgłoszono **14** dłużników alimentacyjnych do Prokuratury Rejonowej w Stargardzie Szczecińskim o popełnieniu przestępstwa z art. 209 § 1 kk,
- zgłoszono **6** dłużników alimentacyjnych do Centralnej Ewidencji Dłużników Info Monitor,
- wystąpiono do Powiatowego Urzędu Pracy w Stargardzie Szczecińskim z wnioskiem o podjęcie działań zmierzających do aktywizacji zawodowej dla **6** dłużników alimentacyjnych,
- zobowiązano **5** dłużników alimentacyjnych do zarejestrowania się w Powiatowym Urzędzie Pracy jako osoba bezrobotna lub poszukująca pracy,
- przeprowadzono wywiady alimentacyjne z **25** dłużnikami alimentacyjnymi,
- przekazano informację do komornika i organu właściwego wierzyciela z przeprowadzonych wywiadów i odebranych oświadczeniach majątkowych od **25** dłużników,

- poinformowano komornika sądowego i organ właściwy wierzyciela o popełnieniu przestępstwa z art. 209 § 1 kk. przez **14** dłużników alimentacyjnych oraz przekazano informację o umorzeniu dochodzenia przez prokuratora dla **13** dłużników alimentacyjnych,
- wydano upomnienia dla **28** dłużników alimentacyjnych oraz tytuły wykonawcze do Urzędu Skarbowego dotyczące **27** dłużników w sprawie zwrotu należności z tytułu wypłaconych świadczeń z funduszu alimentacyjnego w okresie świadczeniowym od dnia 01.10.2011r. do 30.09.2012r.,
- wystosowano pisma do Posterunku Policji w Ińsku i Komornika Sądowego w Stargardzie Szczecińskim, o ustalenie miejsca pobytu dla **7** dłużników alimentacyjnych,
- wydano decyzje dla **28** dłużników w sprawie zwrotu należności z tytułu wypłaconych świadczeń z funduszu alimentacyjnego w okresie świadczeniowym od dnia 01.10.2011r. do 30.09.2012r.,
- wystosowano **18** zawiadomień o wszczęciu postępowania administracyjnego dotyczących uznania dłużnika alimentacyjnego za uchylającego się od zobowiązań alimentacyjnych,
- wystosowano pisma do komornika i organu właściwego wierzyciela o udzielenie informacji, czy przez okres ostatnich 6 miesięcy dłużnik alimentacyjny wywiązał się w każdym miesiącu ze zobowiązań alimentacyjnych w kwocie nie niższej niż 50% kwoty bieżąco ustalonych alimentów dla **18** dłużników alimentacyjnych,
- wydano decyzje o uznaniu **15** dłużników alimentacyjnych za uchylających się od zobowiązań alimentacyjnych,
- **17** dłużnikom alimentacyjnym przekazano informację o przyznaniu świadczenia z funduszu alimentacyjnego dla osób uprawnionych na bieżący okres świadczeniowy,
- przekazano informację do organu właściwego dłużnika o przyznaniu świadczenia z funduszu alimentacyjnego dla osób uprawnionych oraz wystosowano **7** wniosków o podjęcie działań wobec dłużników alimentacyjnych zamieszkałych w innych gminach,
- do **9** dłużników alimentacyjnych wystosowano zawiadomienia o wszczęciu postępowania administracyjnego w sprawie zwrotu należności z tytułu wypłaconych świadczeń z funduszu alimentacyjnego w okresie świadczeniowym od 01.10.2011r. do 30.09.2012r.

III. Realizacja wydatków budżetowych

3. Wykonanie wydatków budżetowych gminy za 2013 rok zostało przedstawione w obowiązującej sprawozdawczości o wydatkach budżetowych za okres od 01 stycznia 2013 roku do 31 grudnia 2013 roku, tj. w sprawozdaniu Rb-28S - rocznym z wykonania planu wydatków budżetowych.

3.1. Wykonanie wydatków budżetowych gminy za 2013 rok według działów klasyfikacji budżetowej przedstawia **Tabela Nr 6**.

Tabela została sporządzona na podstawie danych ze sprawozdania o wydatkach budżetowych za 2013 rok, które zostało przekazane do Regionalnej Izby Obrachunkowej w Szczecinie oraz do Ministerstwa Finansów.

Na planowaną kwotę wydatków (po uwzględnieniu wprowadzonych zmian w trakcie roku) **11.700.657,26 zł** wykonano **11.108.983,31 zł**, co stanowi **94,94 %**.

W kwocie wykonanych wydatków największe wydatki dotyczą działów:

- oświata i wychowanie - **38,00 %**
- pomoc społeczna - **20,90 %**
- administracja publiczna - **13,76 %**
- gospodarka komunalna - **6,71 %**

- kultura i ochrona dziedzictwa narodowego - **5,88 %**
- bezpieczeństwo publiczne i ochrona przeciwpożarowa - **3,36 %**

3.2. Wykonanie planowanych wydatków budżetowych na realizację zadań własnych i zleconych według działów i rozdziałów klasyfikacji budżetowej ogółem za 2013 roku przedstawia **Tabela Nr 7.**

Wykonane wydatki ogółem 11.108.983,31 zł dotyczą realizacji:

- zadań własnych w **86,31 %**
- zadań zleconych w **13,69 %**

3.3. Wykonanie planowanych wydatków budżetowych z zakresu administracji rządowej oraz innych zadań zleconych gminie ustawami za 2013 rok przedstawia **Tabela Nr 8.**

Na plan **1.578.879,74 zł** wykonano **1.520.939,88 zł**, tj. **96,33 %**.

3.4. Wykonanie planowanych wydatków związanych z realizacją zadań wykonywanych na podstawie porozumień (umów) między jednostkami samorządu terytorialnego za 2013 rok przedstawia **Tabela Nr 9.**

W powyższym zakresie wykonano:

- wydatki w wysokości **25.100,00 zł** w zakresie utrzymania czystości i utrzymania ulic powiatowych – porozumienie z Powiatem Stargardzkim,
- wydatki w wysokości **8.568,02 zł** chodnik w miejscowości Linówko

3.5. Wykonanie wydatków budżetu gminy ogółem w 2013 roku z wyszczególnieniem na:

- wydatki bieżące,
- wydatki majątkowe

przedstawia **Tabela Nr 10 i 10a.**

Z wykonanych wydatków ogółem (11.108.983,31 zł):

- **90,06 %** stanowią wydatki w zakresie zadań bieżących (10.004.248,90 zł),
- **9,94 %** stanowią wydatki majątkowe – inwestycyjne (1.104.734,41 zł).

Wydatki bieżące na plan **10.556.763,36 zł** wykonano **10.004.248,90 zł**, tj. **94,77 %**.

Wydatki majątkowe na plan **1.143.893,90 zł** wykonano **1.104.734,41 zł**, tj. **96,58 %**.

3.6. Wykonanie wydatków budżetu gminy związanych z realizacją zadań z zakresu administracji rządowej oraz innych zadań zleconych ustawami w 2013 roku z wyszczególnieniem na:

- wydatki bieżące,
- wydatki majątkowe

przedstawia **Tabela Nr 11.**

Wykonane wydatki z zakresu administracji rządowej oraz innych zadań zleconych ustawami w kwocie **1.520.939,88 zł** stanowiły **15,20 %** ogółu wykonanych wydatków budżetu, w tym **100 %** były to wydatki bieżące.

Wydatki te dotyczyły zwrotu części podatku akcyzowego zawartego w cenie oleju napędowego rolnikom, wydatki na utrzymanie USC, wydatki na pomoc społeczną.

3.7. Wykonanie dotacji celowych udzielonych z budżetu gminy na zadania własne gminy realizowane przez podmioty nienależące do sektora finansów publicznych w 2013 roku przedstawia **Tabela Nr 12.**

Wykonanie dotacji celowych udzielonych z budżetu gminy na zadania własne gminy realizowane przez podmioty należące do sektora finansów publicznych w 2013 roku przedstawia **Tabela Nr 12a.**

Wykonanie dotacji podmiotowych udzielonych z budżetu gminy na zadania własne gminy realizowane przez podmioty nienależące do sektora finansów publicznych w 2013 roku przedstawia **Tabela Nr 12 b.**

Gmina udzieliła dotacji celowych na:

- dofinansowanie zadań zleconych stowarzyszeniu - Towarzystwu Przyjaciół Dzieci - w zakresie patologii społecznej w środowisku - środowiskowe ogniska wychowawcze w Ińsku, Ściennem, Storkowie, Ciemniku - na plan **40.000,00 zł** przekazano kwotę **40.000,00 zł,**
- dofinansowanie zakupu nowego średniego samochodu ratowniczo - gaśniczego z funkcją ograniczenia skażeń dla OSP Ińsko.- w kwocie **302.000,00 zł**
- dotacji do przydomowych oczyszczalni ścieków w kwocie **6.441,68 zł**
- dofinansowanie zadań w zakresie programu interwencyjno - motywacyjnego dla osób nietrzeźwych z terenu gminy Ińsko za pośrednictwem Izby Wytrzeźwień w Szczecinie **1.000,00 zł**
- dofinansowanie zadań zleconych stowarzyszeniu - Towarzystwu Przyjaciół Dzieci - w prowadzenia punktu przedszkolnego w Ińsku - na plan **88.500,00 zł** przekazano kwotę **86.996,97 zł,**

3.8. Wykonanie zadań inwestycyjnych zrealizowanych z budżetu gminy Ińsko w 2013 roku przedstawia **Tabela Nr 13.**

W zakresie podstawowych inwestycji wykonano:

- remont w świetlicy w Ściennem - dokonano wymiany okien i zakupu wyposażenia,
- przebudowa świetlicy w Ciemniku
- dofinansowanie budowy przydomowych oczyszczalni ścieków na terenie gminy Ińsko - realizacja programu w zakresie ochrony środowiska,
- oświetlenie ulicznego - trwa ratalna spłata wykonanego oświetlenia drogowego w miejscowościach na terenie gminy Ińsko,
- adaptacja zlokalizowanego w miejscowości Ciemnik budynku mieszkalnego na 7 lokali socjalnych
- wykonano chodnik w miejscowości Ińsko przy ul. Żeromskiego
- montaż i uruchomienie centrali telefonicznej - zostały spłacone raty
- wykonanie placów zabaw w Miałce, Linówku, Studnicy

3.9. Wykonanie wydatków budżetu gminy związanych z realizacją Gminnego Programu Profilaktyki i Rozwiązywania Problemów Alkoholowych i Zwalczenia Narkomanii za 2013 roku przedstawia **Tabela Nr 14.**

3.10. Informacja o nadwyżce/deficycie budżetu gminy Ińsko w 2013 roku przedstawia **Tabela Nr 15**

Wykonane dochody budżetu stanowią kwotę **10.785.589,29 zł** a wykonane wydatki w kwocie **11.108.983,31 zł.**

Deficyt budżetu wyniósł kwotę **323.394,02 zł** Wykonane finansowanie wyniosło kwotę **342.270,97 zł.**

Łączne planowane **przychody** na 2013 rok wynosiły – **525.698,41 zł**, wykonano w kwocie **573.530,97 zł**, tj. w **109.10 %** w tym:

a) planowane kredyty i pożyczki – 525.698,41 zł wykonano w kwocie 406.359,98 zł, w tym:

zaciągnięte pożyczki:

- 200.000,00 zł – pożyczka na zakup samochodu strażackiego,
- 206.359,98 zł - przebudowa budynku na świetlicę wiejską w miejscowości Ciemnik

b) inne źródła na pokrycie deficytu w kwocie 167.170,99 zł

Łączne planowane **rozkłady** budżetu w kwocie **237.260,00 zł** zrealizowano w kwocie **231.260,00 zł**, tj.: **97,47 %**

- spłacono ostatnie cztery kolejne raty pożyczki z Wojewódzkiego Funduszu Ochrony Środowiska i Gospodarki Wodnej w kwocie 226.260,00 zł,
- udzielono pożyczki w kwocie 5.000,00 dla LGD

3.11. Zobowiązania budżetu Gminy:

Zgodnie ze sprawozdaniem Rb-Z Gmina obciążona jest na koniec okresu sprawozdawczego spłatą pożyczek i kredytów długoterminowych na łączną kwotę **1.963.958,32** w tym:

- 88.012,60 zł do BGK – kredyt – budowa wodociągu Storkowo-Waliszewo – spłata od 30.09.2014r do 31.07.2018r,
- 100.000,00 zł do BGK – kredyt – budowa świetlicy Studnica – spłata od 03.09.2014 do 31.07.2018 r.,
- 241.370,00 zł do BGK – kredyt – przebudowa Al. Słonecznej i Al. Spacerowej w Ińsku – spłata od 30.06.2014 r. do 30.04.2018 r.,
- 452.440,69 zł do PO BP S.A – kredyt budowa Boiska z zapleczem sportowym Orlik 2012,
- 252.318,41 zł do PKO BP S.A – kredyt adaptacja zlokalizowanego w miejscowości Ciemnik budynku mieszkalnego na świetlicę,
- 423.456,64 zł do PKO BP S.A - kredyt adaptacja zlokalizowanego w miejscowości Ciemnik budynku mieszkalnego na 7 mieszkań socjalnych,
- 206.359,98 zł do BGK w Szczecinie- pożyczka na wyprzedzające finansowanie zadania adaptacja zlokalizowanego w miejscowości Ciemnik budynku na świetlicę wiejską
- 200.000,00 zł WFOŚiGW – pożyczka na dofinansowanie zakupu samochodu strażackiego dla OSP w Ińsku

Na koniec roku Gmina była obciążona zobowiązaniami w kwocie **1.963.958,32 zł** wynikającą z zaciągniętych kredytów i pożyczek

Zobowiązania niewymagalne wykazane w sprawozdaniu Rb-28 s na kwotę **362.022,83 zł**

- wynikające z faktur, które wpłynęły pod koniec grudnia roku 2013 i na początku stycznia roku 2014, a dotyczyły roku 2013 oraz zobowiązania względem ZUS i Urzędu Skarbowego z tytułu wypłaconych pod koniec grudnia 2013 roku wynagrodzeń – zobowiązania te zostały uregulowane w styczniu 2014 roku.

Zobowiązania wymagalne nie wystąpiły.

3.12. Stan środków na rachunku bankowym gminy na dzień 31 grudnia 2013 roku:

- rachunek bieżący budżetu gminy - **68.759,39 zł**

3.13. Wykonanie wydatków jednostek pomocniczych w ramach budżetu gminy w 2013 roku przedstawia **Tabela Nr 16.**

3.14. Informacja o nabyciu i sprzedaży mienia gminnego przedstawia **Tabela Nr 17.**

3.15. Przychody i rozchody budżetu gminy przedstawia **Tabela Nr 18.**

3.16. Wykonanie wydatków budżetu na programy i projekty realizowane ze środków pochodzących z funduszy strukturalnych, funduszu spójności i innych środków Unii Europejskiej w 2013 roku przedstawia **Tabela Nr 19.**


3.17. Informacja o stanie mienia gminnego przedstawia **Tabela Nr 20.**

2013/12/31
Podpis: [signature]

WYKONANIE I STRUKTURA DOCHODÓW BUDŻETU GMINY IŃSKO
za rok 2013 rok
według działów klasyfikacji budżetowej

w groszach

Dział	Nazwa działu	Plan na 2013 rok	Wykonanie za 2013 rok	% wykonania planu	Struktura % wykonania
1	2	3	4	5	6
010	ROLNICTWO I ŁOWIECTWO	168 884,74	165 841,19	98,20	1,54
400	WYTWARZANIE I ZAOPATRYWANIE W ENERGIĘ ELEKTRYCZNĄ, GAZ I WODĘ	5 000,00	5 171,48	103,43	0,05
600	TRANSPORT I ŁĄCZNOŚĆ	25 100,00	25 100,00	100,00	0,23
630	TURYSTYKA	28 893,00	28 354,03	98,13	0,26
700	GOSPODARKA MIESZKANIOWA	869 233,61	597 285,11	68,71	5,54
710	DZIAŁALNOŚĆ USŁUGOWA	28 850,00	31 823,31	110,31	0,30
750	ADMINISTRACJA PUBLICZNA	74 501,55	73 426,00	98,56	0,68
751	URZĘDY NACZELNYCH ORGANÓW WŁADZY PAŃSTWOWEJ, KONTROLI I OCHRONY PRAWA ORAZ SĄDOWNICTWA	648,00	648,00	100,00	0,01
754	BEZPIECZEŃSTWO PUBLICZNE I OCHRONA PRZECIWPÓŻAROWA	102 000,00	102 000,00	100,00	0,95
756	DOCHODY OD OSÓB PRAWNYCH, OD OSÓB FIZYCZNYCH I OD INNYCH JEDNOSTEK NIEPOSIADAJĄCYCH OSOBOWOŚCI PRAWNEJ ORAZ WYDATKI ZWIĄZANE Z ICH POBOREM	4 295 072,00	4 073 019,69	94,83	37,76
758	RÓŻNE ROZLICZENIA	3 494 903,00	3 494 728,25	99,99	32,40
801	OŚWIATA I WYCHOWANIE	201 274,30	162 734,31	80,85	1,51
852	POMOC SPOŁECZNA	1 843 285,61	1 779 482,07	96,54	16,50
853	POZOSTAŁE ZADANIA W ZAKRESIE POLITYKI SPOŁECZNEJ	111 432,00	100 085,13	89,82	0,93
854	EDUKACYJNA OPIEKA WYCHOWAWCZA	64 398,00	61 841,48	96,03	0,57
900	GOSPODARKA KOMUNALNA I OCHRONA ŚRODOWISKA	47 595,76	46 576,80	97,86	0,43
921	KULTURA I OCHRONA DZIEDZICTWA NARODOWEGO	51 147,28	37 472,44	73,26	0,35
	OGÓŁEM	11 412 218,85	10 785 589,29	94,51	100,00



REALIZACJA WYKONANIA DOCHODÓW BUDŻETU (ogółem)

za 2013 rok

według działań klasyfikacji budżetowej i ważniejszych źródeł

w groszach

Dział	Rozdział	Paragraf	Nazwa podziałki klasyfikacji budżetowej	Plan na 2013 rok	Wykonanie za 2013 rok			%
					Ogółem	W tym: Dochody bieżące	Dochody majątkowe	
1	2	3	4	5	6	7	8	9
010			ROLNICTWO I ŁOWIECTWO	168 884,74	165 841,19	165 841,19	-	98,20
	01095		Pozostała działalność	168 884,74	165 841,19	165 841,19	-	98,20
		0750	Dochody z najmu i dzierżawy składników majątkowych Skarbu Państwa, jednostek samorządu terytorialnego lub innych jednostek zaliczanych do sektora finansów publicznych oraz innych umów o podobnym charakterze - obwody łowieckie	12 000,00	8 956,45	8 956,45	-	74,64
		2010	Dotacje celowe otrzymane z budżetu państwa na realizację zadań bieżących z zakresu administracji rządowej oraz innych zadań zleconych gminie (związkom gmin) ustawami - zwrot podatku akcyzowego zawartego w cenie oleju napędowego wykorzystywanego do produkcji rolnej	156 884,74	156 884,74	156 884,74	-	100,00
400			WYTWARZANIE I ZAOPATRYWANIE W ENERGIĘ ELEKTRYCZNĄ, GAZ I WODĘ	5 000,00	5 171,48	5 171,48	-	103,43
	40002		Dostarczanie wody	5 000,00	5 171,48	5 171,48	-	103,43
		0830	Wpływy z usług	5 000,00	5 171,48	5 171,48	-	103,43
600			TRANSPORT I ŁĄCZNOŚĆ	25 100,00	25 100,00	25 100,00	-	100,00
	60014		Drogi publiczne powiatowe	25 100,00	25 100,00	25 100,00	-	100,00
		2320	Dotacje celowe otrzymane z powiatu na zadania bieżące realizowane na podstawie porozumień (umów) między jednostkami samorządu terytorialnego - utrzymanie ulic powiatowych	25 100,00	25 100,00	25 100,00	-	100,00

1	2	3	4	5	6	7	8	9
630			TURYSTYKA	28 893,00	28 354,03	28 354,03		98,13
	63095		Pozostała działalność	28 893,00	28 354,03	28 354,03		98,13
		0750	Dochody z najmu i dzierżawy składników majątkowych Skarbu Państwa, jednostek samorządu terytorialnego lub innych jednostek zaliczanych do sektora finansów publicznych oraz innych umów o podobnym charakterze	26 993,00	26 502,18	26 502,18		98,18
		2700	Środki na dofinansowanie własnych zadań bieżących gmin (związków gmin), powiatów (związków powiatów), samorządów województw, pozyskane z innych źródeł	1 900,00	1 851,85	1 851,85		97,47
700			GOSPODARKA MIESZKANIOWA	869 233,61	597 285,11	182 699,96	414 585,15	68,71
	70005		Gospodarka gruntami i nieruchomościami	568 487,61	296 539,11	182 699,96	113 839,15	52,16
		0470	Wpływy z opłat za zarząd, użytkowanie i użytkowanie wieczyste nieruchomości	53 300,00	52 584,65	52 584,65		98,66
		0750	Dochody z najmu i dzierżawy składników majątkowych Skarbu Państwa, jednostek samorządu terytorialnego lub innych jednostek zaliczanych do sektora finansów publicznych oraz innych umów o podobnym charakterze	122 000,00	128 702,31	128 702,31		105,49
		0760	Wpływy z tytułu przekształcenia prawa użytkowania wieczystego przysługującego osobom fizycznym w prawo własności	25 000,00	24 974,00	-	24 974,00	99,90
		0770	Wpłaty z tytułu odpłatnego nabycia prawa własności oraz prawa użytkowania wieczystego nieruchomości	366 687,61	88 865,15	-	88 865,15	24,23
		0970	Wpływy z różnych dochodów	1 500,00	1 413,00	1 413,00		94,20
	70095		Pozostała działalność	300 746,00	300 746,00	-	300 746,00	100,00
		6290	Środki na dofinansowanie własnych inwestycji gmin (związków gmin), powiatów (związków powiatów), samorządów województw, pozyskane z innych źródeł (mieszkania socjalne w Ciemniku)	300 746,00	300 746,00	-	300 746,00	100,00

1	2	3	4	5	6	7	8	9
710			DZIAŁALNOŚĆ USŁUGOWA	28 850,00	31 823,31	31 823,31	-	110,31
	71004		Plany zagospodarowania przestrzennego	13 850,00	13 850,02	13 850,02	-	100,00
		2700	Srodki na dofinansowanie własnych zadań bieżących gmin (związków gmin), powiatów (związków powiatów), samorządów województw, pozyskane z innych źródeł	13 850,00	13 850,02	13 850,02	-	100,00
	71035		Cmentarze	15 000,00	17 973,29	17 973,29	-	119,82
		0830	Wpływy z usług	15 000,00	17 973,29	17 973,29	-	119,82
750			ADMINISTRACJA PUBLICZNA	74 501,55	73 426,00	73 426,00	-	98,56
	75011		Urzędy wojewódzkie	71 201,55	71 201,55	71 201,55	-	100,00
		2010	Dotacje celowe otrzymane z budżetu państwa na realizację zadań bieżących z zakresu administracji rządowej oraz innych zadań zleconych gminie (związkom gmin) ustawami – USC – sprawy obywatelskie	71 200,00	71 200,00	71 200,00	-	100,00
		2360	Dochody jednostek samorządu terytorialnego związane z realizacją zadań z zakresu administracji rządowej oraz innych zadań zleconych ustawami – dochody uzyskane z opłat za dane osobowe	1,55	1,55	1,55	-	100,00
	75023		Urzędy gmin (miast i miast na prawach powiatu)	3 300,00	2 224,45	2 224,45	-	67,41
		0690	Wpływy z różnych opłat – za wpis i rozszerzenie działalności gospodarczej	3 000,00	1 908,51	1 908,51	-	63,62
		0970	Wpływy z różnych dochodów – podatek dochodowy	300,00	315,94	315,94	-	105,31

1	2	3	4	5	6	7	8	9
751			URZĘDY NACZELNYCH ORGANÓW WŁADZY PAŃSTWOWEJ, KONTROLI I OCHRONY PRAWA ORAZ SĄDOWNICTWA	648,00	648,00	648,00	-	100,00
	75101		Urzędy naczelných organów władzy państwowej, kontroli i ochrony prawa	648,00	648,00	648,00	-	100,00
		2010	Dotacje celowe otrzymane z budżetu państwa na realizację zadań bieżących z zakresu administracji rządowej oraz innych zadań zleconych gminie (związkom gmin) ustawami – aktualizacja spisów wyborców	648,00	648,00	648,00	-	100,00
754			BEZPIECZEŃSTWO PUBLICZNE I OCHRONA PRZECIWPÓŻAROWA	102 000,00	102 000,00	102 000,00	-	100,00
	75412		Ochotnicze straże pożarne	102 000,00	102 000,00	102 000,00	-	100,00
		2460	Środki otrzymane od pozostałych jednostek zaliczanych do sektora finansów publicznych na realizację zadań bieżących jednostek zaliczanych do sektora finansów publicznych (z NFOŚiGW na samochód strażacki)	100 000,00	100 000,00	100 000,00	-	100,00
		2700	Środki na dofinansowanie własnych zadań bieżących gmin (związków gmin), powiatów (związków powiatów), samorządów województw, pozyskane z innych źródeł	2 000,00	2 000,00	2 000,00	-	100,00
756			DOCHODY OD OSÓB PRAWNYCH, OD OSÓB FIZYCZNYCH I OD INNYCH JEDNOSTEK NIEPOSIADAJĄCYCH OSOBOWOŚCI PRAWNEJ ORAZ WYDATKI ZWIĄZANE Z ICH POBOREM	4 295 072,00	4 073 019,69	4 073 019,69	-	94,83
	75601		Wpływy z podatku dochodowego od osób fizycznych	900,00	212,30	212,30	-	23,59
		0350	Podatek od działalności gospodarczej osób fizycznych, opłacany w formie karty podatkowej	700,00	202,00	202,00	-	28,86
		0910	Odsetki od nieterminowych wpłat z tytułu podatków i opłat	200,00	10,30	10,30	-	5,15

1	2	3	4	5	6	7	8	9
75615			Wpływy z podatku rolnego, podatku leśnego, podatku od czynności cywilnoprawnych, podatków i opłat lokalnych od osób prawnych i innych jednostek organizacyjnych	1 722 719,00	1 722 760,44	1 722 760,44	-	100,00
	0310		Podatek od nieruchomości	1 493 204,00	1 489 479,80	1 489 479,80	-	99,75
	0320		Podatek rolny	122 750,00	123 336,40	123 336,40	-	100,48
	0330		Podatek leśny	95 700,00	99 067,91	99 067,91	-	103,52
	0500		Podatek od czynności cywilnoprawnych	-	-	-	-	-
	0910		Odsetki od nieterminowych wpłat z tytułu podatków i opłat	5 200,00	5 097,13	5 097,13	-	98,02
	2680		Rekompensaty utraconych dochodów w podatkach i opłatach lokalnych	5 865,00	5 779,20	5 779,20	-	98,54
75616			Wpływy z podatku rolnego, podatku leśnego, podatku od spadków i darowizn, podatku od czynności cywilnoprawnych oraz podatków i opłat lokalnych od osób fizycznych	1 139 503,00	1 001 608,24	1 001 608,24	-	87,90
	0310		Podatek od nieruchomości	565 500,00	511 729,39	511 729,39	-	90,49
	0320		Podatek rolny	363 603,00	309 044,81	309 044,81	-	85,00
	0330		Podatek leśny	6 800,00	7 451,86	7 451,86	-	109,59
	0340		Podatek od środków transportowych	29 700,00	26 293,00	26 293,00	-	88,53
	0360		Podatek od spadków i darowizn	10 000,00	10 372,50	10 372,50	-	103,73
	0370		Opłata od posiadania psów	1 900,00	1 860,00	1 860,00	-	97,89
	0430		Wpływy z opłaty targowej	24 000,00	23 027,00	23 027,00	-	95,95
	0440		Wpływy z opłaty miejscowej	18 000,00	14 645,34	14 645,34	-	81,36
	0500		Podatek od czynności cywilnoprawnych	100 000,00	79 923,00	79 923,00	-	79,92
	0910		Odsetki od nieterminowych wpłat z tytułu podatków i opłat	20 000,00	17 261,34	17 261,34	-	86,31

1	2	3	4	5	6	7	8	9
75618			Wpływy z innych opłat stanowiących dochody jednostek samorządu terytorialnego na podstawie ustaw	380 500,00	337 290,70	337 290,70	-	88,64
	0410		Wpływy z opłaty skarbowej	12 000,00	10 121,00	10 121,00	-	84,34
	0460		Wpływy z opłaty eksploatacyjnej	30 000,00	10 124,10	10 124,10	-	33,75
	0480		Wpływy z opłat za zezwolenia na sprzedaż napojów alkoholowych	65 000,00	53 605,84	53 605,84	-	82,47
	0490		Wpływy z innych lokalnych opłat pobieranych przez jednostki samorządu terytorialnego na podstawie odrębnych ustaw - opłata za zajęcie pasa drogowego	273 500,00	263 439,76	263 439,76	-	96,32
75621			Udziały gmin w podatkach stanowiących dochód budżetu państwa	1 051 450,00	1 011 148,01	1 011 148,01	-	96,17
	0010		Podatek dochodowy od osób fizycznych	1 001 450,00	964 931,00	964 931,00	-	96,35
	0020		Podatek dochodowy od osób prawnych	50 000,00	46 217,01	46 217,01	-	92,43
758			ROZNE ROZLICZENIA	3 494 903,00	3 494 728,25	3 494 728,25	-	99,99
75801			Część oświatowa subwencji ogólnej dla jednostek samorządu terytorialnego	2 504 589,00	2 504 589,00	2 504 589,00	-	100,00
	2920		Subwencje ogólne z budżetu państwa	2 504 589,00	2 504 589,00	2 504 589,00	-	100,00
75807			Część wyrównawcza subwencji ogólnej dla gmin	970 703,00	970 703,00	970 703,00	-	100,00
	2920		Subwencje ogólne z budżetu państwa	970 703,00	970 703,00	970 703,00	-	100,00
75814			Różne rozliczenia finansowe	200,00	25,25	25,25	-	12,63
	0920		Pozostałe odsetki	200,00	25,25	25,25	-	12,63
75831			Część równoważąca subwencji ogólnej dla gmin	19 411,00	19 411,00	19 411,00	-	100,00
	2920		Subwencje ogólne z budżetu państwa	19 411,00	19 411,00	19 411,00	-	100,00

1	2	3	4	5	6	7	8	9
801			OSWIATA I WYCHOWANIE	201 274,30	162 734,31	162 734,31		80,85
	80101		Szkoły podstawowe	100 540,30	62 000,31	62 000,31		61,67
		0690	Wpływy z różnych opłat	-	70,00	70,00		-
		0750	Dochody z najmu i dzierżawy składników majątkowych Skarbu Państwa, jednostek samorządu terytorialnego lub innych jednostek zaliczanych do sektora finansów publicznych oraz innych umów o podobnym charakterze	88 000,00	49 389,15	49 389,15		56,12
		0920	Pozostałe odsetki	-	0,86	0,86		-
		2001	Dotacje celowe w ramach programów finansowanych z udziałem środków europejskich oraz środków, o których mowa w art. 5 ust. 1 pkt 3 oraz ust. 3 pkt 5 i 6 ustawy, lub płatności w ramach budżetu środków europejskich - Finansowanie programów ze środków bezzwrotnych pochodzących z Unii Europejskiej	12 540,30	12 540,30	12 540,30		100,00
	80103		Oddziały przedszkolne w szkołach podstawowych	24 840,00	24 840,00	24 840,00		100,00
		2030	Dotacje celowe otrzymane z budżetu państwa na realizację własnych zadań bieżących gmin (związkom gmin)	24 840,00	24 840,00	24 840,00		100,00
	80104		Przedszkola	8 694,00	8 694,00	8 694,00		100,00
		2030	Dotacje celowe otrzymane z budżetu państwa na realizację własnych zadań bieżących gmin (związkom gmin)	8 694,00	8 694,00	8 694,00		100,00
	80110		Gimnazja	67 200,00	67 200,00	67 200,00		100,00
		2001	Dotacje celowe w ramach programów finansowanych z udziałem środków europejskich oraz środków, o których mowa w art. 5 ust. 1 pkt 3 oraz ust. 3 pkt 5 i 6 ustawy, lub płatności w ramach budżetu środków europejskich - Finansowanie programów ze środków bezzwrotnych pochodzących z Unii Europejskiej	67 200,00	67 200,00	67 200,00		100,00

1	2	3	4	5	6	7	8	9
852			POMOC SPOLECZNA	1 843 285,61	1 779 482,07	1 779 482,07	-	96,54
	85206		Wspieranie rodziny	16 233,00	16 233,00	16 233,00	-	100,00
	2030		Dotacje celowe otrzymane z budżetu państwa na realizację własnych zadań bieżących gmin (związkom gmin)	16 233,00	16 233,00	16 233,00	-	100,00
	85212		Świadczenia rodzinne, świadczenie z funduszu alimentacyjnego oraz składki na ubezpieczenia emerytalne i rentowe z ubezpieczenia społecznego	1 338 571,55	1 276 086,64	1 276 086,64	-	95,33
	0900		Odsetki od dotacji oraz płatności: wykorzystanych niezgodnie z przeznaczeniem lub wykorzystanych z naruszeniem procedur, o których mowa w art. 184 ustawy, pobranych nienależnie lub w nadmiernej wysokości	156,85	117,57	117,57	-	74,96
	2010		Dotacje celowe otrzymane z budżetu państwa na realizację zadań bieżących z zakresu administracji rządowej oraz innych zadań zleconych gminie (związkom gmin) ustawami	1 319 190,00	1 261 804,22	1 261 804,22	-	95,65
	2360		Dochody jednostek samorządu terytorialnego związane z realizacją zadań z zakresu administracji rządowej oraz innych zadań zleconych ustawami – wpływy ściągniętych od komornika zaliczek alimentacyjnych	16 000,00	13 371,57	13 371,57	-	83,57
	2910		Wpływy ze zwrotów dotacji oraz płatności, w tym wykorzystanych niezgodnie z przeznaczeniem lub wykorzystanych z naruszeniem procedur, o których mowa w art. 184 ustawy, pobranych nienależnie lub w nadmiernej wysokości	3 224,70	793,28	793,28	-	24,60

1	2	3	4	5	6	7	8	9
85213			Składki na ubezpieczenie zdrowotne opłacane za osoby pobierające niek- tóre świadczenia z pomocy społecznej, niektóre świadczenia rodzinne oraz za osoby uczestniczące w zajęciach w centrum integracji społecznej	24 781,00	23 796,87	23 796,87	-	96,03
		2010	Dotacje celowe otrzymane z budżetu państwa na realizację zadań bieżących z zakresu administracji rządowej oraz innych zadań zleconych gminie (związkom gmin) ustawami	7 299,00	6 812,92	6 812,92	-	93,34
		2030	Dotacje celowe otrzymane z budżetu państwa na realizację własnych zadań bieżących gmin (związkom gmin)	17 482,00	16 983,95	16 983,95	-	97,15
85214			Zasiłki i pomoc w naturze oraz składki na ubezpieczenia emerytalne i rentowe	66 000,00	65 845,78	65 845,78	-	99,77
		2030	Dotacje celowe otrzymane z budżetu państwa na realizację własnych zadań bieżących gmin (związkom gmin)	66 000,00	65 845,78	65 845,78	-	99,77
85216			Zasiłki stałe	220 500,00	220 485,32	220 485,32	-	99,99
		2030	Dotacje celowe otrzymane z budżetu państwa na realizację własnych zadań bieżących gmin (związkom gmin)	220 500,00	220 485,32	220 485,32	-	99,99
85219			Ośrodki pomocy społecznej	90 000,00	90 000,00	90 000,00	-	100,00
		2030	Dotacje celowe otrzymane z budżetu państwa na realizację własnych zadań bieżących gmin (związkom gmin)	90 000,00	90 000,00	90 000,00	-	100,00
85278			Usuwanie skutków klęsk żywiołowych	4 000,00	4 000,00	4 000,00	-	100,00
		2010	Dotacje celowe otrzymane z budżetu państwa na realizację zadań bieżących z zakresu administracji rządowej oraz innych zadań zleconych gminie (związkom gmin) ustawami	4 000,00	4 000,00	4 000,00	-	100,00

1	2	3	4	5	6	7	8	9
	85295		Pozostała działalność	83 200,06	83 034,46	83 034,46	-	99,80
		0970	Wpływy z różnych dochodów	3 721,06	3 623,46	3 623,46	-	97,38
		2010	Dotacje celowe otrzymane z budżetu państwa na realizację zadań bieżących z zakresu administracji rządowej oraz innych zadań zleconych gminie (związkom gmin) ustawami	19 658,00	19 590,00	19 590,00	-	99,65
		2030	Dotacje celowe otrzymane z budżetu państwa na realizację własnych zadań bieżących gmin (związkom gmin)	59 821,00	59 821,00	59 821,00	-	100,00
853			POZOSTAŁE ZADANIA W ZAKRESIE POLITYKI SPOŁECZNEJ	111 432,00	100 085,13	100 085,13	-	89,82
	85395		Pozostała działalność	111 432,00	100 085,13	100 085,13	-	89,82
		2007	Dotacje celowe w ramach programów finansowanych z udziałem środków europejskich oraz środków, o których mowa w art. 5 ust. 1 pkt 3 oraz ust. 3 pkt 5 i 6 ustawy, lub płatności w ramach budżetu środków europejskich – Płatności w zakresie budżetu środków europejskich – Projekt Systemowy „Integracja społeczna w powiecie stargardzkim”	94 105,20	94 460,35	94 460,35	-	100,38
		2009	Dotacje celowe w ramach programów finansowanych z udziałem środków europejskich oraz środków, o których mowa w art. 5 ust. 1 pkt 3 oraz ust. 3 pkt 5 i 6 ustawy, lub płatności w ramach budżetu środków europejskich – Współfinansowanie programów i projektów realizowanych ze środków z funduszy strukturalnych, Funduszu Spójności, Europejskiego Funduszu Rybackiego oraz z funduszy unijnych finansujących Wspólną Politykę Rolną – Projekt Systemowy „Integracja społeczna w powiecie stargardzkim”	17 326,80	5 624,78	5 624,78	-	32,46

1	2	3	4	5	6	7	8	9
854			EDUKACYJNA OPIEKA WYCHOWAWCZA	64 398,00	61 841,48	61 841,48	-	96,03
	85415		Pomoc materialna dla uczniów	64 398,00	61 841,48	61 841,48	-	96,03
		2030	Dotacje celowe otrzymane z budżetu państwa na realizację własnych zadań bieżących gmin (związkom gmin) – stypendia dla uczniów, zakup podręczników	50 798,00	48 954,00	48 954,00	-	96,37
		2040	Dotacje przekazane z budżetu państwa na realizację zadań bieżących gmin z zakresu edukacyjnej opieki wychowawczej finansowanych w całości przez budżet państwa w ramach programów rządowych	13 600,00	12 887,48	12 887,48	-	94,76
900			GOSPODARKA KOMUNALNA I OCHRONA ŚRODOWISKA	47 595,76	46 576,80	46 576,80	-	97,86
	90002		Gospodarka odpadami	30 995,76	30 995,76	30 995,76	-	100,00
		2460	Środki otrzymane od pozostałych jednostek zaliczanych do sektora finansów publicznych na realizację zadań bieżących jednostek zaliczanych do sektora finansów publicznych	30 995,76	30 995,76	30 995,76	-	100,00
	90019		Wpływy i wydatki związane z gromadzeniem środków z opłat i kar za korzystanie ze środowiska	15 400,00	14 087,19	14 087,19	-	91,48
		0570	Grzywny, mandaty i inne kary pieniężne od osób fizycznych	200,00	-	-	-	-
		0580	Grzywny i inne kary pieniężne od osób prawnych i innych jednostek organizacyjnych	200,00	-	-	-	-
		0690	Wpływy z różnych opłat	15 000,00	14 087,19	14 087,19	-	93,91
	90020		Wpływy i wydatki związane z gromadzeniem środków z opłat produktowych	1 200,00	1 493,85	1 493,85	-	124,49
		0400	Wpływy z opłaty produktowej	1 200,00	1 493,85	1 493,85	-	124,49

1	2	3	4	5	6	7	8	9
921			KULTURA I OCHRONA DZIEDZICTWA NARODOWEGO	51 147,28	37 472,44	22 325,16	15 147,28	73,26
	92109		Domy i ośrodki kultury, świetlice i kluby	32 147,28	22 431,81	7 284,53	15 147,28	69,78
		2700	Środki na dofinansowanie własnych zadań bieżących gmin (związków gmin), powiatów (związków powiatów), samorządów województw, pozyskane z innych źródeł	17 000,00	7 284,53	7 284,53	-	42,85
		6207	Dotacje celowe w ramach programów finansowanych z udziałem środków europejskich oraz środków, o których mowa w art. 5 ust. 1 pkt 3 oraz ust. 3 pkt 5 i 6 ustawy, lub płatności w ramach budżetu środków europejskich – Płatności w zakresie budżetu środków europejskich	15 147,28	15 147,28	-	15 147,28	100,00
	92195		Pozostała działalność	19 000,00	15 040,63	15 040,63	-	79,16
		2700	Środki na dofinansowanie własnych zadań bieżących gmin (związków gmin), powiatów (związków powiatów), samorządów województw, pozyskane z innych źródeł	19 000,00	15 040,63	15 040,63	-	79,16
			RAZEM	11 412 218,85	10 785 589,29	10 355 856,86	429 732,43	94,51

**REALIZACJA WYKONANIA DOCHODÓW BUDŻETU
ZWIĄZANYCH Z REALIZACJĄ ZADAŃ WŁASNYCH**

za 2013 rok

według ważniejszych źródeł i działań klasyfikacji budżetowej

w groszach

Dział	Rozdział	Paragraf	Nazwa podziałki klasyfikacji budżetowej	Plan na 2013 rok	Wykonanie za 2013 rok			%
					Ogółem	W tym:		
						Dochody bieżące	Dochody majątkowe	
1	2	3	4	5	6	7	8	9
010			ROLNICTWO I ŁOWIECTWO	12 000,00	8 956,45	8 956,45	-	74,64
	01095		Pozostała działalność	12 000,00	8 956,45	8 956,45	-	74,64
		0750	Dochody z najmu i dzierżawy składników majątkowych Skarbu Państwa, jednostek samorządu terytorialnego lub innych jednostek zaliczanych do sektora finansów publicznych oraz innych umów o podobnym charakterze – obwody łowieckie	12 000,00	8 956,45	8 956,45	-	74,64
400			WYTWARZANIE I ZAOPATRYWANIE W ENERGIĘ ELEKTRYCZNĄ, GAZ I WODĘ	5 000,00	5 171,48	5 171,48	-	103,43
	40002		Dostarczanie wody	5 000,00	5 171,48	5 171,48	-	103,43
		0830	Wpływy z usług	5 000,00	5 171,48	5 171,48	-	103,43
600			TRANSPORT I ŁĄCZNOŚĆ	25 100,00	25 100,00	25 100,00	-	100,00
	60014		Drogi publiczne powiatowe	25 100,00	25 100,00	25 100,00	-	100,00
		2320	Dotacje celowe otrzymane z powiatu na zadania bieżące realizowane na podstawie porozumień (umów) między jednostkami samorządu terytorialnego – utrzymanie ulic powiatowych	25 100,00	25 100,00	25 100,00	-	100,00
630			TURYSTYKA	28 893,00	28 354,03	28 354,03	-	98,13
	63095		Pozostała działalność	28 893,00	28 354,03	28 354,03	-	98,13
		0750	Dochody z najmu i dzierżawy składników majątkowych Skarbu Państwa, jednostek samorządu terytorialnego lub innych jednostek zaliczanych do sektora finansów publicznych oraz innych umów o podobnym charakterze	26 993,00	26 502,18	26 502,18	-	98,18

1	2	3	4	5	6	7	8	9
		2700	Środki na dofinansowanie własnych zadań bieżących gmin (związków gmin), powiatów (związków powiatów), samorządów województw, pozyskane z innych źródeł	1 900,00	1 851,85	1 851,85	-	97,47
700			GOSPODARKA MIESZKANIOWA	869 233,61	597 285,11	182 699,96	414 585,15	68,71
	70005		Gospodarka gruntami i nieruchomościami	568 487,61	296 539,11	182 699,96	113 839,15	52,16
		0470	Wpływy z opłat za zarząd, użytkowanie i użytkowanie wieczyste nieruchomości	53 300,00	52 584,65	52 584,65	-	98,66
		0750	Dochoły z najmu i dzierżawy składników majątkowych Skarbu Państwa, jednostek samorządu terytorialnego lub innych jednostek zaliczanych do sektora finansów publicznych oraz innych umów o podobnym charakterze	122 000,00	128 702,31	128 702,31	-	105,49
		0760	Wpływy z tytułu przekształcenia prawa użytkowania wieczystego przysługującego osobom fizycznym w prawo własności	25 000,00	24 974,00	-	24 974,00	99,90
		0770	Wpłaty z tytułu odpłatnego nabycia prawa własności oraz prawa użytkowania wieczystego nieruchomości	366 687,61	88 865,15	-	88 865,15	24,23
		0970	Wpływy z różnych dochodów	1 500,00	1 413,00	1 413,00	-	94,20
	70095		Pozostała działalność	300 746,00	300 746,00	-	300 746,00	100,00
		6290	Środki na dofinansowanie własnych inwestycji gmin (związków gmin), powiatów (związków powiatów), samorządów województw, pozyskane z innych źródeł (mieszkania socjalne w Ciemniku)	300 746,00	300 746,00	-	300 746,00	100,00
710			DZIAŁALNOŚĆ USŁUGOWA	28 850,00	31 823,31	31 823,31	-	110,31
	71004		Plany zagospodarowania przestrzennego	13 850,00	13 850,02	13 850,02	-	100,00
		2700	Środki na dofinansowanie własnych zadań bieżących gmin (związków gmin), powiatów (związków powiatów), samorządów województw, pozyskane z innych źródeł	13 850,00	13 850,02	13 850,02	-	100,00

1	2	3	4	5	6	7	8	9
71035			Cmentarze	15 000,00	17 973,29	17 973,29	-	119,82
	0830		Wpływy z usług	15 000,00	17 973,29	17 973,29	-	119,82
750			ADMINISTRACJA PUBLICZNA	3 301,55	2 226,00	2 226,00	-	67,42
	75011		Urzędy wojewódzkie	1,55	1,55	1,55	-	100,00
	2360		Dochody jednostek samorządu terytorialnego związane z realizacją zadań z zakresu administracji rządowej oraz innych zadań zleconych ustawami - dochody uzyskane z opłat za dane osobowe	1,55	1,55	1,55	-	100,00
	75023		Urzędy gmin (miast i miast na prawach powiatu)	3 300,00	2 224,45	2 224,45	-	67,41
	0690		Wpływy z różnych opłat - za wpis i rozszerzenie działalności gospodarczej	3 000,00	1 908,51	1 908,51	-	63,62
	0970		Wpływy z różnych dochodów - podatek dochodowy	300,00	315,94	315,94	-	105,31
754			BEZPIECZEŃSTWO PUBLICZNE I OCHRONA PRZECIWPÓŻAROWA	102 000,00	102 000,00	102 000,00	-	100,00
	75412		Ochotnicze straże pożarne	102 000,00	102 000,00	102 000,00	-	100,00
	2460		Środki otrzymane od pozostałych jednostek zaliczanych do sektora finansów publicznych na realizację zadań bieżących jednostek zaliczanych do sektora finansów publicznych (z NFOŚiGW na samochód strażacki)	100 000,00	100 000,00	100 000,00	-	100,00
	2700		Środki na dofinansowanie własnych zadań bieżących gmin (związków gmin), powiatów (związków powiatów), samorządów województw, pozyskane z innych źródeł	2 000,00	2 000,00	2 000,00	-	100,00

1	2	3	4	5	6	7	8	9
756			DOCHODY OD OSÓB PRAWNYCH, OD OSÓB FIZYCZNYCH I OD INNYCH JEDNOSTEK NIEPOSIADAJĄCYCH OSOBOWOŚCI PRAWNEJ ORAZ WYDATKI ZWIĄZANE Z ICH POBREM	4 295 072,00	4 073 019,69	4 073 019,69	-	94,83
	75601		Wpływy z podatku dochodowego od osób fizycznych	900,00	212,30	212,30	-	23,59
		0350	Podatek od działalności gospodarczej osób fizycznych, opłacany w formie karty podatkowej	700,00	202,00	202,00	-	28,86
		0910	Odsetki od nieterminowych wpłat z tytułu podatków i opłat	200,00	10,30	10,30	-	5,15
	75615		Wpływy z podatku rolnego, podatku leśnego, podatku od czynności cywilnoprawnych, podatków i opłat lokalnych od osób prawnych i innych jednostek organizacyjnych	1 722 719,00	1 722 760,44	1 722 760,44	-	100,00
		0310	Podatek od nieruchomości	1 493 204,00	1 489 479,80	1 489 479,80	-	99,75
		0320	Podatek rolny	122 750,00	123 336,40	123 336,40	-	100,48
		0330	Podatek leśny	95 700,00	99 067,91	99 067,91	-	103,52
		0500	Podatek od czynności cywilnoprawnych	-	-	-	-	-
		0910	Odsetki od nieterminowych wpłat z tytułu podatków i opłat	5 200,00	5 097,13	5 097,13	-	98,02
		2680	Rekompensaty utraconych dochodów w podatkach i opłatach lokalnych	5 865,00	5 779,20	5 779,20	-	98,54
	75616		Wpływy z podatku rolnego, podatku leśnego, podatku od spadków i darowizn, podatku od czynności cywilnoprawnych oraz podatków i opłat lokalnych od osób fizycznych	1 139 503,00	1 001 608,24	1 001 608,24	-	87,90
		0310	Podatek od nieruchomości	565 500,00	511 729,39	511 729,39	-	90,49
		0320	Podatek rolny	363 603,00	309 044,81	309 044,81	-	85,00

1	2	3	4	5	6	7	8	9
		0330	Podatek leśny	6 800,00	7 451,86	7 451,86	-	109,59
		0340	Podatek od środków transportowych	29 700,00	26 293,00	26 293,00	-	88,53
		0360	Podatek od spadków i darowizn	10 000,00	10 372,50	10 372,50	-	103,73
		0370	Opłata od posiadania psów	1 900,00	1 860,00	1 860,00	-	97,89
		0430	Wpływy z opłaty targowej	24 000,00	23 027,00	23 027,00	-	95,95
		0440	Wpływy z opłaty miejscowej	18 000,00	14 645,34	14 645,34	-	81,36
		0500	Podatek od czynności cywilnoprawnych	100 000,00	79 923,00	79 923,00	-	79,92
		0910	Odsetki od nieterminowych wpłat z tytułu podatków i opłat	20 000,00	17 261,34	17 261,34	-	86,31
	75618		Wpływy z innych opłat stanowiących dochody jednostek samorządu terytorialnego na podstawie ustaw	380 500,00	337 290,70	337 290,70	-	88,64
		0410	Wpływy z opłaty skarbowej	12 000,00	10 121,00	10 121,00	-	84,34
		0460	Wpływy z opłaty eksploatacyjnej	30 000,00	10 124,10	10 124,10	-	33,75
		0480	Wpływy z opłat za zezwolenia na sprzedaż napojów alkoholowych	65 000,00	53 605,84	53 605,84	-	82,47
		0490	Wpływy z innych lokalnych opłat pobieranych przez jednostki samorządu terytorialnego na podstawie odrębnych ustaw - opłata za zajęcie pasa drogowego	273 500,00	263 439,76	263 439,76	-	96,32
	75621		Udziały gmin w podatkach stanowiących dochód budżetu państwa	1 051 450,00	1 011 148,01	1 011 148,01	-	96,17
		0010	Podatek dochodowy od osób fizycznych	1 001 450,00	964 931,00	964 931,00	-	96,35
		0020	Podatek dochodowy od osób prawnych	50 000,00	46 217,01	46 217,01	-	92,43
758			RÓŻNE ROZLICZENIA	3 494 903,00	3 494 728,25	3 494 728,25	-	99,99
	75801		Część oświatowa subwencji ogólnej dla jednostek samorządu terytorialnego	2 504 589,00	2 504 589,00	2 504 589,00	-	100,00
		2920	Subwencje ogólne z budżetu państwa	2 504 589,00	2 504 589,00	2 504 589,00	-	100,00

1	2	3	4	5	6	7	8	9
75807			Część wyrównawcza subwencji ogólnej dla gmin	970 703,00	970 703,00	970 703,00	-	100,00
	2920		Subwencje ogólne z budżetu państwa	970 703,00	970 703,00	970 703,00	-	100,00
75814			Różne rozliczenia finansowe	200,00	25,25	25,25	-	12,63
	0920		Pozostałe odsetki	200,00	25,25	25,25	-	12,63
75831			Część równoważąca subwencji ogólnej dla gmin	19 411,00	19 411,00	19 411,00	-	100,00
	2920		Subwencje ogólne z budżetu państwa	19 411,00	19 411,00	19 411,00	-	100,00
801			OŚWIATA I WYCHOWANIE	201 274,30	162 734,31	162 734,31	-	80,85
80101			Szkoły podstawowe	100 540,30	62 000,31	62 000,31	-	61,67
	0690		Wpływy z różnych opłat	-	70,00	70,00	-	-
	0750		Dochody z najmu i dzierżawy składników majątkowych Skarbu Państwa, jednostek samorządu terytorialnego lub innych jednostek zaliczanych do sektora finansów publicznych oraz innych umów o podobnym charakterze	88 000,00	49 389,15	49 389,15	-	56,12
	0920		Pozostałe odsetki	-	0,86	0,86	-	-
	2001		Dotacje celowe w ramach programów finansowanych z udziałem środków europejskich oraz środków, o których mowa w art. 5 ust. 1 pkt 3 oraz ust. 3 pkt 5 i 6 ustawy, lub płatności w ramach budżetu środków europejskich - Finansowanie programów ze środków bezzwrotnych pochodzących z Unii Europejskiej	12 540,30	12 540,30	12 540,30	-	100,00
80103			Oddziały przedszkolne w szkołach podstawowych	24 840,00	24 840,00	24 840,00	-	100,00
	2030		Dotacje celowe otrzymane z budżetu państwa na realizację własnych zadań bieżących gmin (związkom gmin)	24 840,00	24 840,00	24 840,00	-	100,00

1	2	3	4	5	6	7	8	9
	80104		Przedszkola	8 694,00	8 694,00	8 694,00		100,00
		2030	Dotacje celowe otrzymane z budżetu państwa na realizację własnych zadań bieżących gmin (związkom gmin)	8 694,00	8 694,00	8 694,00		100,00
	80110		Gimnazja	67 200,00	67 200,00	67 200,00		100,00
		2001	Dotacje celowe w ramach programów finansowanych z udziałem środków europejskich oraz środków, o których mowa w art. 5 ust. 1 pkt 3 oraz ust. 3 pkt 5 i 6 ustawy, lub płatności w ramach budżetu środków europejskich - Finansowanie programów ze środków bezzwrotnych pochodzących z Unii Europejskiej	67 200,00	67 200,00	67 200,00		100,00
852			POMOC SPOŁECZNA	493.138,61	487.274,93	487.274,93		98,81
	85206		Wspieranie rodziny	16 233,00	16 233,00	16 233,00		100,00
		2030	Dotacje celowe otrzymane z budżetu państwa na realizację własnych zadań bieżących gmin (związkom gmin)	16 233,00	16 233,00	16 233,00		100,00
	85212		Świadczenia rodzinne, świadczenie z funduszu alimentacyjnego oraz składki na ubezpieczenia emerytalne i rentowe z ubezpieczenia społecznego	19 381,55	14 282,42	14 282,42		73,69
		0900	Odsetki od dotacji oraz płatności: wykorzystanych niezgodnie z przeznaczeniem lub wykorzystanych z naruszeniem procedur, o których mowa w art. 184 ustawy, pobranych nienależnie lub w nadmiernej wysokości	156,85	117,57	117,57		74,96
		2360	Dochody jednostek samorządu terytorialnego związane z realizacją zadań z zakresu administracji rządowej oraz innych zadań zleconych ustawami - wpływy ściąganych od komornika zaliczek alimentacyjnych	16 000,00	13 371,57	13 371,57		83,57
		2910	Wpływy ze zwrotów dotacji oraz płatności, w tym wykorzystanych niezgodnie z przeznaczeniem lub wykorzystanych z naruszeniem procedur, o których mowa w art. 184 ustawy, pobranych nienależnie lub w nadmiernej wysokości	3 224,70	793,28	793,28		24,60

1	2	3	4	5	6	7	8	9
85213			Składki na ubezpieczenie zdrowotne opłacane za osoby pobierające niektóre świadczenia z pomocy społecznej, niektóre świadczenia rodzinne oraz za osoby uczestniczące w zajęciach w centrum integracji społecznej	17 482,00	16 983,95	16 983,95	-	97,15
	2030		Dotacje celowe otrzymane z budżetu państwa na realizację własnych zadań bieżących gmin (związkom gmin)	17 482,00	16 983,95	16 983,95	-	97,15
85214			Zasiłki i pomoc w naturze oraz składki na ubezpieczenia emerytalne i rentowe	66 000,00	65 845,78	65 845,78	-	99,77
	2030		Dotacje celowe otrzymane z budżetu państwa na realizację własnych zadań bieżących gmin (związkom gmin)	66 000,00	65 845,78	65 845,78	-	99,77
85216			Zasiłki stałe	220 500,00	220 485,32	220 485,32	-	99,99
	2030		Dotacje celowe otrzymane z budżetu państwa na realizację własnych zadań bieżących gmin (związkom gmin)	220 500,00	220 485,32	220 485,32	-	99,99
85219			Ośrodki pomocy społecznej	90 000,00	90 000,00	90 000,00	-	100,00
	2030		Dotacje celowe otrzymane z budżetu państwa na realizację własnych zadań bieżących gmin (związkom gmin)	90 000,00	90 000,00	90 000,00	-	100,00
85295			Pozostała działalność	63 542,06	63 444,46	63 444,46	-	99,85
	0970		Wpływy z różnych dochodów	3 721,06	3 623,46	3 623,46	-	97,38
	2030		Dotacje celowe otrzymane z budżetu państwa na realizację własnych zadań bieżących gmin (związkom gmin)	59 821,00	59 821,00	59 821,00	-	100,00

1	2	3	4	5	6	7	8	9
853			POZOSTALE ZADANIA W ZAKRESIE POLITYKI SPOŁECZNEJ	111 432,00	100 085,13	100 085,13		89,82
	85395		Pozostała działalność	111 432,00	100 085,13	100 085,13		89,82
		2007	Dotacje celowe w ramach programów finansowanych z udziałem środków europejskich oraz środków, o których mowa w art. 5 ust. 1 pkt 3 oraz ust. 3 pkt 5 i 6 ustawy, lub płatności w ramach budżetu środków europejskich – Płatności w zakresie budżetu środków europejskich – Projekt Systemowy „Integracja społeczna w powiecie stargardzkim”	94 105,20	94 460,35	94 460,35		100,38
		2009	Dotacje celowe w ramach programów finansowanych z udziałem środków europejskich oraz środków, o których mowa w art. 5 ust. 1 pkt 3 oraz ust. 3 pkt 5 i 6 ustawy, lub płatności w ramach budżetu środków europejskich – Współfinansowanie programów i projektów realizowanych ze środków z funduszy strukturalnych, Funduszu Spójności, Europejskiego Funduszu Rybackiego oraz z funduszy unijnych finansujących Wspólną Politykę Rolną – Projekt Systemowy „Integracja społeczna w powiecie stargardzkim”	17 326,80	5 624,78	5 624,78		32,46
854			EDUKACYJNA OPIEKA WYCHOWAWCZA	64 398,00	61 841,48	61 841,48		96,03
	85415		Pomoc materialna dla uczniów	64 398,00	61 841,48	61 841,48		96,03
		2030	Dotacje celowe otrzymane z budżetu państwa na realizację własnych zadań bieżących gmin (związkom gmin) – stypendia dla uczniów, zakup podręczników	50 798,00	48 954,00	48 954,00		96,37
		2040	Dotacje przekazane z budżetu państwa na realizację zadań bieżących gmin z zakresu edukacyjnej opieki wychowawczej finansowanych w całości przez budżet państwa w ramach programów rządowych	13 600,00	12 887,48	12 887,48		94,76

1	2	3	4	5	6	7	8	9
900			GOSPODARKA KOMUNALNA I OCHRONA ŚRODOWISKA	47 595,76	46 576,80	46 576,80	-	97,86
	90002		Gospodarka odpadami	30 995,76	30 995,76	30 995,76	-	100,00
		2460	Srodki otrzymane od pozostatych jednostek zaliczanych do sektora finansów publicznych na realizację zadań bieżących jednostek zaliczanych do sektora finansów publicznych	30 995,76	30 995,76	30 995,76	-	100,00
	90019		Wpływy i wydatki związane z gromadzeniem środków z opłat i kar za korzystanie ze środowiska	15 400,00	14 087,19	14 087,19	-	91,48
		0570	Grzywny, mandaty i inne kary pieniężne od osób fizycznych	200,00	-	-	-	-
		0580	Grzywny i inne kary pieniężne od osób prawnych i innych jednostek organizacyjnych	200,00	-	-	-	-
		0690	Wpływy z różnych opłat	15 000,00	14 087,19	14 087,19	-	93,91
	90020		Wpływy i wydatki związane z gromadzeniem środków z opłat produktowych	1 200,00	1 493,85	1 493,85	-	124,49
		0400	Wpływy z opłaty produktowej	1 200,00	1 493,85	1 493,85	-	124,49
921			KULTURA I OCHRONA DZIEDZICTWA NARODOWEGO	51 147,28	37 472,44	22 325,16	15 147,28	73,26
	92109		Domy i ośrodki kultury, świetlice i kluby	32 147,28	22 431,81	7 284,53	15 147,28	69,78
		2700	Srodki na dofinansowanie własnych zadań bieżących gmin (związków gmin), powiatów (związków powiatów), samorządów województw, pozyskane z innych źródeł	17 000,00	7 284,53	7 284,53	-	42,85
		6207	Dotacje celowe w ramach programów finansowanych z udziałem środków europejskich oraz środków, o których mowa w art. 5 ust. 1 pkt 3 oraz ust. 3 pkt 5 i 6 ustawy, lub płatności w ramach budżetu środków europejskich – Płatności w zakresie budżetu środków europejskich	15 147,28	15 147,28	-	15 147,28	100,00

1	2	3	4	5	6	7	8	9
	92195		Pozostała działalność	19 000,00	15 040,63	15 040,63		
		2700	Środki na dofinansowanie własnych zadań bieżących gmin (związków gmin), powiatów (związków powiatów), samorządów województw, pozyskane z innych źródeł	19 000,00	15 040,63	15 040,63		79,16
			RAZEM	9 833 339,11	9 264 649,41	8 834 916,98	429 732,43	94,22



**PLAN I WYKONANIE DOCHODÓW BUDŻETU GMINY ZWIĄZANYCH
Z REALIZACJĄ ZADAŃ Z ZAKRESU ADMINISTRACJI RZĄDOWEJ ORAZ INNYCH ZADAŃ ZLECONYCH USTAWAMI
za 2013 rok**

według działów, rozdziałów i paragrafów

w groszach

Dział	Rozdział	Paragraf	Nazwa podziałki klasyfikacji budżetowej	Plan na 2013 rok	Wykonanie za 2013 rok			%
					Ogółem	W tym: Dochody bieżące	Dochody majątkowe	
1	2	3	4	5	6	7	8	9
010			ROLNICTWO I ŁOWIECTWO	156 884,74	156 884,74	156 884,74	-	100,00
	01095		Pozostała działalność	156 884,74	156 884,74	156 884,74	-	100,00
		2010	Dotacje celowe otrzymane z budżetu państwa na realizację zadań bieżących z zakresu administracji rządowej oraz innych zadań zleconych gminie (związkom gmin) ustawami – zwrot podatku akcyzowego zawartego w cenie oleju napędowego wykorzystywanego do produkcji rolnej	156 884,74	156 884,74	156 884,74	-	100,00
750			ADMINISTRACJA PUBLICZNA	71 200,00	71 200,00	71 200,00	-	100,00
	75011		Urzędy Wojewódzkie	71 200,00	71 200,00	71 200,00	-	100,00
		2010	Dotacje celowe otrzymane z budżetu państwa na realizację zadań bieżących z zakresu administracji rządowej oraz innych zadań zleconych gminie (związkom gmin) ustawami – USC – sprawy obywatelskie	71 200,00	71 200,00	71 200,00	-	100,00
751			URZĘDY NACZELNYCH ORGANÓW WŁADZY PAŃSTWOWEJ, KONTROLI I OCHRONY PRAWA ORAZ SĄDOWNICTWA	648,00	648,00	648,00	-	100,00
	75101		Urzędy naczelnych organów władzy państwowej, kontroli i ochrony prawa	648,00	648,00	648,00	-	100,00
		2010	Dotacje celowe otrzymane z budżetu państwa na realizację zadań bieżących z zakresu administracji rządowej oraz innych zadań zleconych gminie (związkom gmin) ustawami – aktualizacja spisów wyborców	648,00	648,00	648,00	-	100,00

1	2	3	4	5	6	7	8
852		POMOC SPOŁECZNA	1 350 147,00	1 292 207,14	1 292 207,14		95,71
85212		Świadczenia rodzinne, świadczenie z funduszu alimentacyjnego oraz składki na ubezpieczenia emerytalne i rentowe z ubezpieczenia społecznego	1 319 190,00	1 261 804,22	1 261 804,22		95,65
	2010	Dotacje celowe otrzymane z budżetu państwa na realizację zadań bieżących z zakresu administracji rządowej oraz innych zadań zleconych gminie (związkom gmin) ustawami – świadczenia rodzinne, świadczenia z funduszu alimentacyjnego	1 319 190,00	1 261 804,22	1 261 804,22		95,65
85213		Składki na ubezpieczenie zdrowotne opłacane za osoby pobierające niektóre świadczenia z pomocy społecznej, niektóre świadczenia rodzinne oraz za osoby uczestniczące w zajęciach w centrum integracji społecznej	7 299,00	6 812,92	6 812,92		93,34
	2010	Dotacje celowe otrzymane z budżetu państwa na realizację zadań bieżących z zakresu administracji rządowej oraz innych zadań zleconych gminie (związkom gmin) ustawami – składki na ubezpieczenie zdrowotne opłacane za osoby pobierające niektóre świadczenia z pomocy społecznej	7 299,00	6 812,92	6 812,92		93,34
85278		Usuwanie skutków klęsk żywiołowych	4 000,00	4 000,00	4 000,00		100,00
	2010	Dotacje celowe otrzymane z budżetu państwa na realizację zadań bieżących z zakresu administracji rządowej oraz innych zadań zleconych gminie (związkom gmin) ustawami – składki na ubezpieczenie zdrowotne opłacane za osoby pobierające niektóre świadczenia z pomocy społecznej	4 000,00	4 000,00	4 000,00		100,00
85295		Pozostała działalność	19 658,00	19 590,00	19 590,00		99,65
	2010	Dotacje celowe otrzymane z budżetu państwa na realizację zadań bieżących z zakresu administracji rządowej oraz innych zadań zleconych gminie (związkom gmin) ustawami – zasiłki i pomoc w naturze	19 658,00	19 590,00	19 590,00		99,65
RAZEM			1 578 879,74	1 520 939,88	1 520 939,88		96,33

**DOCHODY ZA WYDAWANE ZEZWOLENIA
NA SPRZEDAŻ NAPOJÓW ALKOHOLOWYCH ORAZ ZA KORZYSTANIE Z TYCH ZEZWOLEŃ
za 2013 rok**

według działów, rozdziałów i paragrafów klasyfikacji budżetowej

w groszach

Dział 1	Rozdział 2	Paragraf 3	Nazwa podziałki klasyfikacji budżetowej 4	Plan na 2013 rok 5	Wykonanie za 2013 rok			%
					Ogółem 6	W tym:		
						Dochody bieżące 7	Dochody majątkowe 8	
756			DOCHODY OD OSÓB PRAWNYCH, OD OSÓB FIZYCZNYCH I OD INNYCH JEDNOSTEK NIEPOSIADAJĄCYCH OSOBOWOŚCI PRAWNEJ ORAZ WYDATKI ZWIĄZANE Z ICH POBOREM	65 000,00	53 605,84	53 605,84	-	82,47
	75618		Wpływy z innych opłat stanowiących dochody jednostek samorządu terytorialnego na podstawie ustaw	65 000,00	53 605,84	53 605,84	-	82,47
		0480	Wpływy z opłat za zezwolenia na sprzedaż napojów alkoholowych	65 000,00	53 605,84	53 605,84	-	82,47
			OGÓLEM	65 000,00	53 605,84	53 605,84	-	82,47

