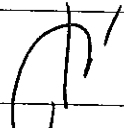






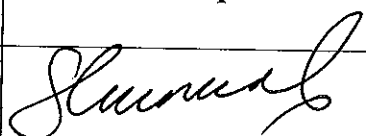

Załącznik nr .....  
Do protokołu nr .....  
z b... ..  
Rady Miejskiej w Ińsku  
z dnia .....

**Lista obecności  
z wyjazdowego posiedzenia  
Komisji Rozwoju Gospodarczego  
Rady Miejskiej w Ińsku  
w dniu 21 czerwca 2016 roku**

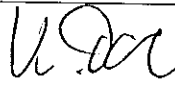



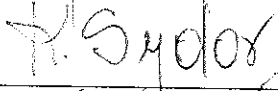

Lp.	Nazwisko i imię	Podpis
1.	Mazurek Zbigniew	
2.	Sadowska Joanna	
3.	Pańczyk Paweł	
4.	Działoszewska Teresa	
5.	Woźniak Roman	

Załącznik nr .....  
Do protokołu nr 16/2016  
z .....  
Rady Miejskiej w Ińsku  
z dnia 21.06.2016r.

**Lista obecności  
z wyjazdowego posiedzenia  
Komisji Rewizyjnej  
Rady Miejskiej w Ińsku  
w dniu 21 czerwca 2016 roku**

L.p.	Nazwisko i imię	Podpis
1.	Skonieczko Krzysztof	
2.	Tomczyk Władysław	
3.	Machnik Adam	Machnik

## Lista obecności z wyjazdowego posiedzenia Komisji Spraw Społecznych Rady Miejskiej w Ińsku w dniu 21 czerwca 2016 roku

Lp.	Nazwisko i imię	Podpis
1.	Dec Kazimierz	
2.	Halejcio Władysław	
3.	Lorek – Dezor Donata	
4.	Kościelny Jerzy	
5.	Sydor Krystyna	
6.	Krawczyk Maria	

Załącznik nr 4  
 Do protokołu nr 10/2016  
 z e... wspólnego posiedzenia Komisji  
 Rady Miejskiej w Ińsku  
 z dnia 21.06.2016 roku

**Lista obecności  
 gości zaproszonych  
 i mieszkańców na wspólne wyjazdowe posiedzenie  
 Komisji Rady Miejskiej w Ińsku  
 w dniu 21 czerwca 2016 roku**

L.p.	Nazwisko i imię	Podpis
1.	<b>Liwak Jacek</b> Burmistrz Ińska	
2.	<b>Kupczyński Michał</b> Zastępca Burmistrza Ińska	
3.	<b>Tomkowiak Elżbieta</b> Skarbnik Gminy Ińsko	
4.	<b>Szafran Włodzimierz</b> Przewodniczący RM w Ińsku	
5.	<b>Leśkiw Jarosław</b> Sekretarz Gminy Ińsko	
6.	<b>Kościańska Beata</b> p. o. Kierownika OPS	
7.	<b>Dziemiańczyk Jolanta</b> Dyrektor Zespołu Szkół w Ińsku	
8.	<b>Deska Jolanta</b> Sołtys Sołectwa Ścienne	
9.	<b>Malec Lidia</b> Sołtys Sołectwa Storkowo	
10.	<b>Potrykus Dorota</b> Sołtys Sołectwa Studnica	
11.	<b>Ulan Eugeniusz</b> Sołtys Sołectwa Granica	
12.	<b>Rusielewicz Piotr</b> Sołtys Sołectwa Czertyń	
13.	<b>Motyl Andrzej</b> Sołtys Sołectwa Ciemnik	
14.	<b>Sobieralski Ryszard</b> PUWiS Nowogard	
15.	<b>Gross Patrycja</b> Dyrektor PUP w Stargardzie	
16.	Kapitof Inżynier - Dział Finansowy PUWiS Sp. z o.o.	
17.	PAKUS SCHLECHTA PRACIS Sp. z o.o.	
18.	Kancelaria tużewicka wódec prawni	



Urząd Gminy i Miasta  
w Ińsku  
28. 04. 2016  
Otrzymuje: *Schroder M.*

Załącznik nr. 4  
Do protokołu nr 16/2016  
z ...  
Rady Miejskiej w Ińsku  
z dnia ...  
POWIATOWY  
URZĄD PRACY

***Informacja o stanie bezrobocia  
w gm. Ińsko  
na koniec 2015 rok***

Ińsko, maj 2016 rok

## **Wstęp**

W roku 2015 w Powiatowym Urzędzie Pracy notowaliśmy utrzymującą się tendencję spadkową stopy bezrobocia. Niewątpliwie wpływ na ten stan miał fakt, iż wiele firm rozszerzało swoją działalność tworząc nowe miejsca pracy, powstały nowe zakłady, które także stworzyły nowe możliwości zatrudnienia oraz korzystały z usług urzędu. Przeważającą usługą jest pomoc w rekrutacji kandydatów na pracowników. W roku 2015 zorganizowaliśmy 38 spotkań pracodawców z osobami poszukującymi pracy i zorganizowaliśmy 8 giełd pracy, w wyniku których kilkadziesiąt osób podjęło zatrudnienie. Pracodawcy korzystali także w dużo większym stopniu z instrumentów rynku pracy jakie oferuje urząd. Już nie tylko staże, ale także wyposażenie stanowiska pracy i prace interwencyjne cieszyły się dużym zainteresowaniem. W drugiej połowie roku uruchomiliśmy środki Krajowego Funduszu Szkoleniowego, jako nowość dla pracodawców, i pomimo ograniczeń, które w 2015 r. nakładała ustawa (środki skierowane były tylko dla osób powyżej 45 roku życia) cieszyły się dużym zainteresowaniem. Łącznie z możliwości kształcenia skorzystało 29 podmiotów dla 113 pracowników. W listopadzie (po rocznej przerwie) po raz kolejny zorganizowaliśmy dla uczniów klas trzecich gimnazjów wystawę zawodoznawczą, która jak zawsze została pozytywnie oceniona przez jej uczestników. Podsumowując, rok 2015 to szereg działań urzędu, władarzy miasta, gmin i powiatu, które zaowocowały dalszym spadkiem bezrobocia w powiecie stargardzkim.

Dane przedstawione w sprawozdaniu zostały oparte o źródła własne, dane Głównego Urzędu Statystycznego oraz Wydziału Badań i Analiz Wojewódzkiego Urzędu Pracy

## Rozdział I

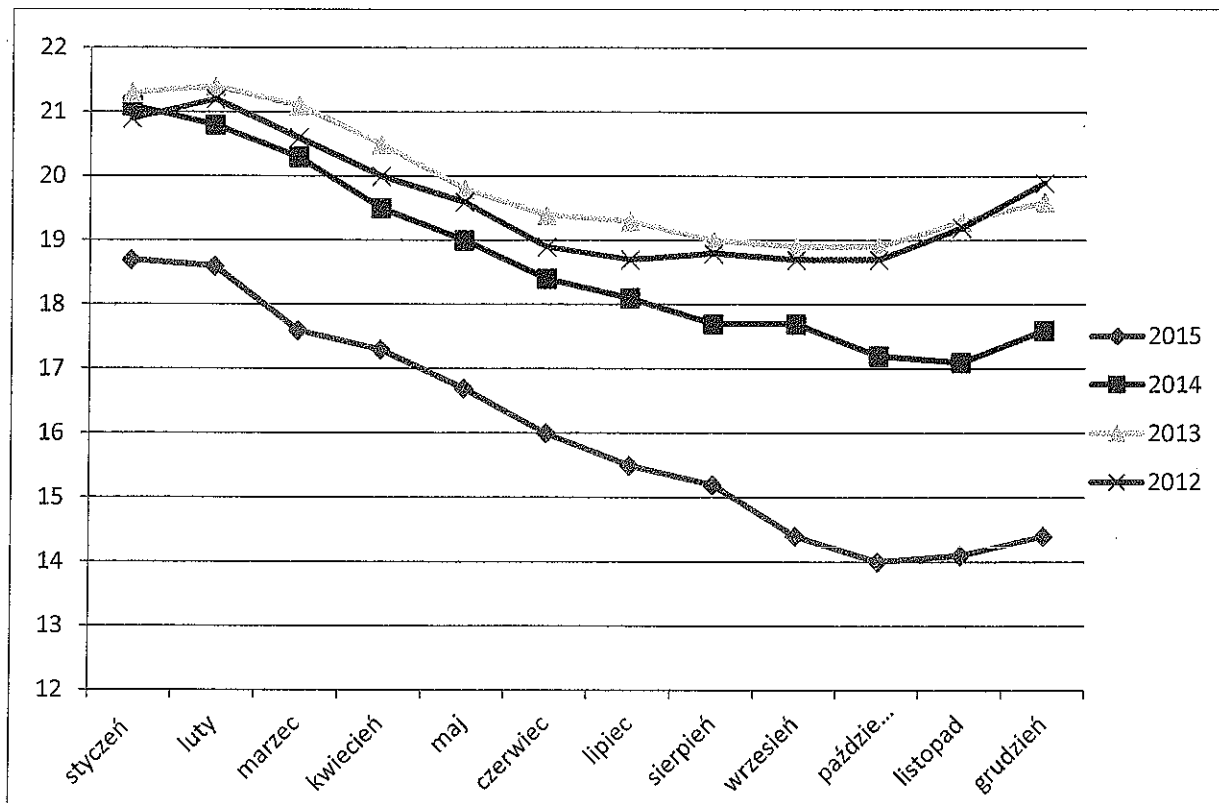
### Informacja o stanie bezrobocia w powiecie stargardzkim na koniec 2015 r.

Stopa bezrobocia na 31 grudnia 2015 r. w powiecie stargardzkim wynosiła 14,4 % i zmniejszyła się o 3,2 % w stosunku do 31.12. 2014 r.

Tabela nr 1

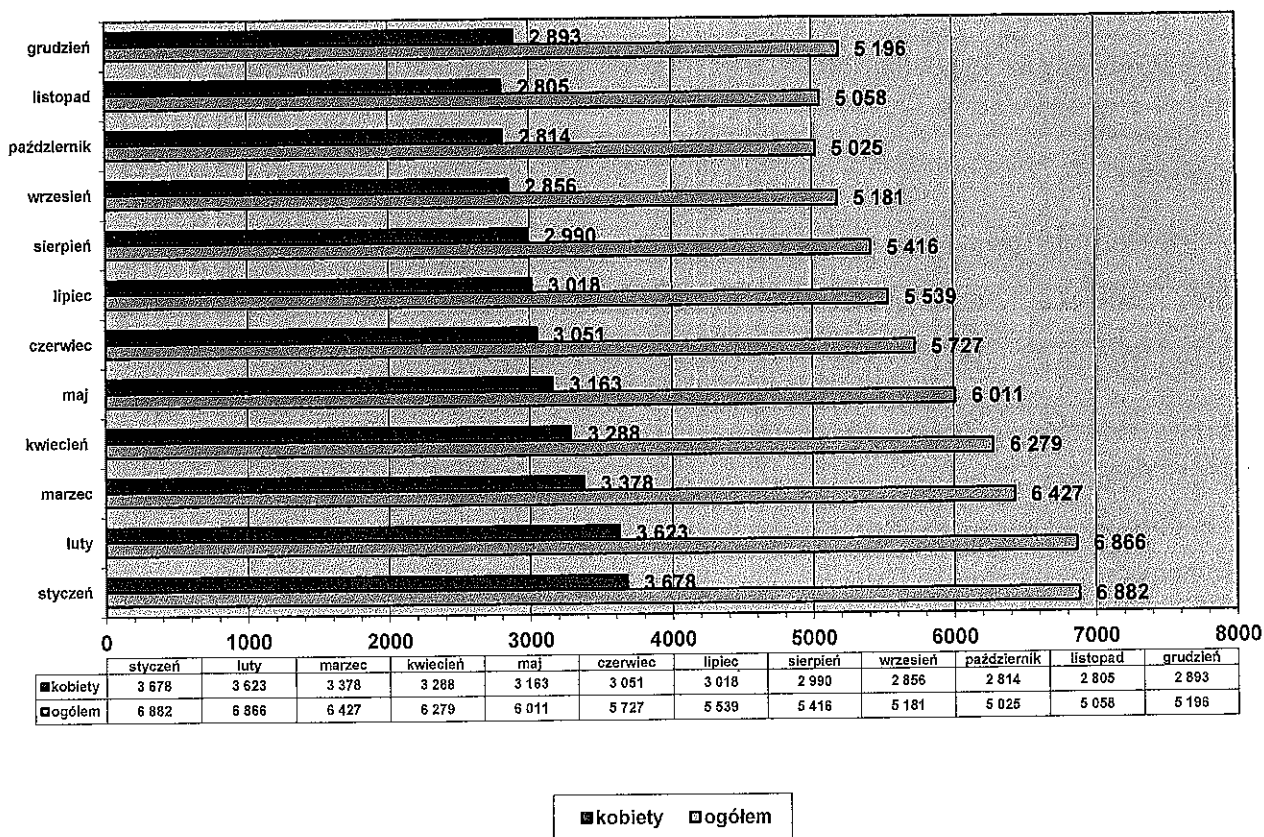
	styczeń	luty	marzec	kwiecień	maj	czerwiec	lipiec	sierpień	wrzesień	październik	listopad	grudzień
2015	18,7	18,6	17,6	17,3	16,7	16,0	15,5	15,2	14,4	14,0	14,1	14,4
2014	21,1	20,8	20,3	19,5	19	18,4	18,1	17,7	17,7	17,2	17,1	17,6
2013	21,3	21,4	21,1	20,5	19,8	19,4	19,3	19,0	18,9	18,9	19,3	19,6
2012	20,9	21,2	20,6	20,0	19,6	18,9	18,7	18,8	18,7	18,7	19,2	19,9

Wykres nr 1



Liczba bezrobotnych na koniec roku w stosunku do 31.12.2014 roku spadła o 1199 osoby i wyniosła 5196, z czego 2893 (55,7 %) to kobiety. W porównaniu natomiast do końca stycznia 2015 r. spadła o 1686 osób.

Wykres nr 2 Stan liczbowy osób zarejestrowanych w poszczególnych miesiącach



Liczba osób bezrobotnych posiadających prawo do zasiłku na dzień 31.12.2015 wzrosła o 106 osób w stosunku do 31.12.2014 roku i wynosiła 841 osób (tj. 16,2% ogółu bezrobotnych).



Tabela nr 2 Struktura bezrobocia w powiecie stargardzkim w 2015 r.

BEZROBOCIE W POWIECIE STARGARDZKIM										
Powiat Stargardzki za 2015	Liczba bezrobotnych ogółem	W tym:								Przyrost liczb bezrobotnych porównaniu poprzednim miesiącem (%)
		Kobiety	Osoby będące w szczególnej sytuacji na rynku pracy	Pobierający zasiłek	Mieszkający na wsi	Osoby w szczególnej sytuacji				
						Do 30 roku życia	Długotrwale bezrobotni	Powyżej 50 roku życia	Niepełnosprawni	
styczeń	6 882	3 678	5 945	781	3 030	2 209	3 879	1 820	449	10
luty	6 886	3 623	5 911	761	2 990	2 214	3 879	1 819	441	9
marzec	6 427	3 378	5 528	707	2 831	2 074	3 547	1 722	394	9
kwiecień	6 279	3 288	5 389	714	2 767	1 986	3 464	1 717	391	9
maj	6 011	3 163	5 167	689	2 602	1 834	3 380	1 663	373	9
czerwiec	5 727	3 051	4 895	687	2 477	1 686	3 240	1 604	350	9
lipiec	5 539	3 018	4 702	715	2 408	1 626	3 124	1 535	337	9
sierpień	5 416	2 990	4 596	719	2 346	1 585	3 063	1 501	337	9
wrzesień	5 181	2 856	4 406	750	2 254	1 529	2 898	1 443	328	9
październik	5 025	2 814	4 287	752	2 205	1 552	2 762	1 376	328	9
listopad	5 058	2 805	4 280	796	2 216	1 545	2 715	1 399	322	10
grudzień	5 196	2 893	4 381	841	2 289	1 571	2 791	1 437	319	10

Wojewódzki Urząd Pracy  
Wydział Badań i Analiz

## Bezrobocie w województwie zachodniopomorskim

Grudzień 2015

Powiat	Liczba bezrobotnych ogółem	w tym:				Osoby będące w szczególnej sytuacji na rynku pracy	w tym:				Przyrost liczby bezrobotnych w porównaniu z początkiem roku (%)	Przyrost liczby bezrobotnych w porównaniu z poprzednim miesiącem (%) (poprzedni miesiąc = 100%)	Stoпа bezrobocia (%)*	Wolne miejsca pracy i miejsca aktywizacji zawodowej	Liczba podjęt prac
		kobiety	pobierający zasiłek	mieszkający na wsi	Do 30 roku życia		w tym:		Niepłatni sprawni						
							Długotrwale bezrobotne	Powyżej 50 roku życia							
Białogardzki	4 087	2 025	682	1 712	3 594	1 067	2 473	1 228	252	91,4	100,8	25,4	186	323	
Choszczeński	3 350	1 817	454	2 104	2 919	1 056	1 974	881	101	93,9	107,9	23,5	251	190	
Drawski	4 389	2 285	953	1 932	3 795	1 227	2 476	1 334	149	93,3	102,9	22,2	80	196	
Goleniowski	2 762	1 555	373	1 479	2 279	815	1 257	883	141	83,6	101,8	9,3	135	320	
Gryfiński	4 173	2 336	882	2 306	3 488	1 150	2 214	1 243	156	90,0	102,2	21,6	219	329	
Gryfiński	3 721	2 129	508	2 401	3 308	1 121	2 206	1 080	195	82,2	99,4	15,9	200	331	
Kamieński	3 104	1 673	620	1 723	2 552	827	1 577	945	89	93,7	103,9	20,6	123	127	
Kołobrzeski	2 490	1 297	448	1 132	1 998	640	1 026	817	120	77,6	98,6	9,2	268	237	
Miasto Koszalin	4 166	1 989	603	0	3 570	802	2 351	1 591	377	82,4	100,8	8,6	354	268	
Koszaliński	4 208	2 405	881	3 339	3 608	1 050	2 367	1 281	198	85,9	103,2	21,6	51	225	
Łobeski	2 645	1 451	350	1 501	2 285	783	1 576	747	47	93,3	105,2	23,9	48	335	
Mysliborski	2 528	1 430	257	1 291	2 228	734	1 387	768	182	77,6	102,6	12,1	129	177	
Policki	2 428	1 431	276	1 195	1 994	602	1 268	735	105	86,9	100,0	9,3	147	203	
Pyrzycki	2 453	1 339	335	1 556	2 158	747	1 521	674	91	84,0	106,3	20,3	99	243	
Stawieński	3 683	1 826	709	2 034	3 132	1 012	2 014	1 212	206	88,6	103,0	20,3	43	332	
Stargardzki	5 196	2 893	841	2 289	4 381	1 571	2 791	1 437	319	81,3	102,7	14,4	267	241	
Szczeciński	5 762	3 110	1 097	2 696	5 052	1 638	3 286	1 687	371	87,8	106,6	22,3	133	378	
Świdwiński	3 225	1 751	643	1 932	2 772	992	1 770	900	129	87,0	106,2	21,6	42	308	
Miasto Świnoujście	967	525	137	0	736	159	406	379	26	82,3	101,7	6,9	209	82	
Wałecki	2 429	1 485	406	1 231	2 086	650	1 322	723	109	85,0	104,5	14,6	232	140	
Miasto Szczecin	11 627	6 130	1 320	0	9 970	1 960	6 701	4 419	561	71,8	97,4	6,8	1 148	775	
Zachodniopomorskie	79 393	42 882	12 775	35 853	67 905	20 603	43 963	24 964	3 924	84,0	102,3	13,3	4 364	5 760	

\*Stoпа bezrobocia wg GUS z dnia 26.01.2016 r.

\*Stoпа bezrobocia – jest to odsetek osób bezrobotnych w liczbie cywilnej ludności aktywnej zawodowo.

Tabela nr 4 Struktura bezrobocia ze względu na różne kryteria

Kryterium		Osoby bezrobotne		z liczby ogółem	
		średnio w ciągu roku – ogółem	stan liczbowy na dzień 31.12.2015 r.	stan liczbowy średnio w ciągu roku	stan liczbowy na dzień 31.12.2015 r.
Czas pozostawania bez pracy w m-cach	do 1	560	510	274	250
	1-3	940	1073	467	554
	3-6	923	795	476	442
	6-12	1008	910	554	496
	12-24	981	835	537	487
	Pow. 24	1221	1073	737	664
Wiek	18-24	916	849	521	507
	25-34	1559	1411	999	940
	35-44	1164	1091	675	644
	45-54	1003	933	499	473
	55-59	680	618	312	284
	60-64	312	294	39	45
Wykształcenie	wyższe	657	627	474	465
	średnie zawodowe	1122	1063	722	707
	średnie	686	611	487	442
	zasadnicze	1382	1262	522	488
	gimnazjalne i	1786	1633	841	791
Staż pracy ogółem w latach	bez stażu pracy	861	761	526	489
	do 1	1289	1203	785	758
	1-5	1153	1067	669	638
	5-10	733	688	405	399
	10-20	780	719	366	339
	20-30	568	517	218	196
	30 i więcej	265	241	77	74

Tabela nr 5 Stan liczbowy i wskaźnik bezrobocia w gminach.

Powiat Stargardzki za 2015	Miasto Stargard		Gmina Stargard		MG Chociwel		MG Dobrzyń		Gmina Dolice		Gmina Kobylanka		Gmina Marianowo		G. Steca/Dąbrowa		MG Stuchan		MG Mińsko	
	Ogółem	wsk.b.*	Ogółem	wsk.b.*	Ogółem	wsk.b.*	Ogółem	wsk.b.*	Ogółem	wsk.b.*	Ogółem	wsk.b.*	Ogółem	wsk.b.*	Ogółem	wsk.b.*	Ogółem	wsk.b.*	Ogółem	wsk.b.*
styczeń	3398	7,6	736	8,8	433	11,1	392	11,9	580	11,0	198	6,1	239	11,4	332	13,6	299	10,5	275	11,9
luty	3428	7,7	756	9,0	439	11,2	369	11,2	569	10,8	198	6,1	230	11,0	319	13,0	304	10,7	254	11,0
marzec	3182	7,1	728	8,7	410	10,5	352	10,6	536	10,2	177	5,4	210	10,0	304	12,4	286	10,0	242	10,5
kwiecień	3110	7,0	726	8,7	392	10,0	353	10,7	525	10,0	177	5,4	203	9,7	292	11,9	268	9,4	233	10,1
maj	3011	6,9	667	7,9	384	9,8	328	10,0	487	9,4	176	5,3	197	9,4	280	11,4	253	8,9	228	9,9
czerwiec	2871	6,6	621	7,3	369	9,4	315	9,6	465	8,9	169	5,1	179	8,6	281	11,4	238	8,3	219	9,6
lipiec	2769	6,3	599	7,1	349	8,9	326	9,9	451	8,7	159	4,8	169	8,1	276	11,2	235	8,2	206	9,0
sierpień	2725	6,2	603	7,1	326	8,3	310	9,4	441	8,5	153	4,6	168	8,0	259	10,5	231	8,1	200	8,7
wrzesień	2584	5,9	588	7,0	316	8,0	280	8,5	430	8,3	167	5,1	155	7,4	240	9,7	225	7,9	196	8,5
październik	2476	5,7	568	6,7	304	7,7	281	8,6	425	8,2	157	4,8	155	7,4	242	9,8	230	8,1	187	8,2
listopad	2504	5,7	586	6,9	303	7,7	276	8,4	418	8,0	148	4,5	159	7,6	249	10,1	229	8,0	186	8,1
grudzień	2560	5,9	571	6,8	335	8,5	286	8,7	429	8,3	168	5,1	171	8,2	252	10,2	230	8,1	194	8,5

## Rozdział II

### Działalność Centrum Aktywizacji Zawodowej

#### 1. Instrumenty Rynku Pracy

##### 1.1. Szkolenia i inne formy podnoszenia kwalifikacji

W roku 2015 r. Powiatowy Urząd Pracy w Stargardzie realizował szkolenia i inne formy podnoszenia kwalifikacji:

– **szkolenia** – skierowano łącznie **222 osoby**

w tym:

**szkolenia indywidualne** – **146 osób**, w tym 144 osoby bezrobotne oraz 2 osoby poszukujące pracy (1 os. ze środków PFRON i 1 os. pobierająca rentę szkoleniową),

**szkolenia grupowe** – **76 osób** (w tym 62 osoby bezrobotne oraz 14 osób poszukujących pracy – Programu specjalny NOWY START),

– **finansowanie kosztów egzaminu** – **1 osoba**,

– **finansowanie lub dofinansowanie studiów podyplomowych** – **11 osób**.

Szkolenia były finansowane w ramach środków Funduszu Pracy, dodatkowych środków w ramach Rezerwy Ministra oraz środków PFRON.

Tabela nr 6 Szkolenia w podziale na źródła finansowania.

ŹRÓDŁA FINANSOWANIA	LICZBA OSÓB		RAZEM
	bezrobotnych	poszukujących pracy	
<b>Fundusz Pracy</b> (szkolenia indywidualne)	138	1	<b>139</b>
<b>Rezerwa Ministra 30-50</b> (szkolenia indywidualne)	6		<b>6</b>
<b>Fundusz Pracy</b> (szkolenia grupowe)	62	14	<b>76</b>
<b>PFRON</b> (szkolenie indywidualne)		1	<b>1</b>
<b>OGÓŁEM</b>	<b>206</b>	<b>16</b>	<b>222</b>

Tabela nr 7 Egzaminy i studia podyplomowe – finansowane w ramach Funduszu Pracy.

FORMA	LICZBA OSÓB BEZROBOTNYCH
Egzamin/licencja	1
Pożyczka szkoleniowa	-
Studia podyplomowe	11

W roku 2015 zawarto 11 umów dotyczących finansowania kosztów studiów podyplomowych. Jedna z tych umów została całkowicie zrealizowana i zakończona w 2015 r. (nastąpiło zakończenie finansowanych studiów podyplomowych). Realizacja pozostałych 10 umów jest kontynuowana w roku 2016.

W 2015 r. zakończyła się realizacja 3 umów dotyczących finansowania kosztów studiów podyplomowych zawartych w 2014 r.

Tabela nr 8 Osoby bezrobotne korzystające z różnych form podnoszenia kwalifikacji w podziale na gminy.

Lp.	Nazwa gminy/miasta	LICZBA OSÓB		
		Szkolenia indywidualne i grupowe	Studia podyplomowe	Koszty egzaminów
1.	Chociwel	9	1	
2.	Dobrzany	10		
3.	Dolice	15		
4.	Ińsko	4		
5.	Kobylanka	1		
6.	Marianowo	9		
7.	Stara Dąbrowa	5		
8.	Stargard, Gmina	10		
9.	Stargard, Miasto	133	9	1
10.	Suchań	26	1	
	<b>Razem</b>	<b>222</b>	<b>11</b>	<b>1</b>

Tabela nr 9 Rodzaje szkoleń, z których skorzystały osoby bezrobotne i poszukujące pracy.

RODZAJE SZKOLEŃ	LICZBA OSÓB	
	szkolenia indywidualne	Szkolenia grupowe
Prawo jazdy kategorii C	14	
Prawo jazdy kategorii C+E	5	
Prawo jazdy kategorii D	4	
Prawo jazdy kategorii T	3	
Kwalifikacja wstępna, przyspieszona i szkolenie okresowe do prawa jazdy kategorii C i kategorii D	18	
Kwalifikacja wstępna, przyspieszona i szkolenie okresowe do prawa jazdy kategorii c wraz z prawem jazdy kat. C+E	1	
Sprzęt ciężki (koparkoładowarka, koparka, ładowarka, walec)	14	
Operator wózka widłowego	21	
Szkolenia kosmetyczno/fryzjerskie	1	
Ochrona osób i mienia	1	
Spawalnicze	12	
Wykrawacz rozbieracz mięsa	3	
Szkolenia księgowo/kadrowe	2	
Sprzedawca/kasa fiskalna	4	
Drwal	6	
Eksploatacja urządzeń elektroenergetycznych	12	
Opiekun osoby zależnej z językiem niemieckim	8	
Kurs kroju i szycia	1	
Pracownik szwalni		28
Abc przedsiębiorczości		34
Technolog robót wykończeniowych		14
Inne	16	
<b>RAZEM</b>	<b>146</b>	<b>76</b>

## 1.2. Staże

W okresie od 01.01.2015 r. do 31.12.2015 r. Powiatowy Urząd Pracy w Stargardzie zawarł 634 umowy dotyczące organizacji stażu, w ramach których skierowano na staż 667 osób (bezrobotnych i poszukujących pracy), w tym:

- Fundusz Pracy - 319 umów - 343 osoby,
- EFS / PO WER 2014-2020 - 227 umów - 232 osoby
- EFS / RPO WZ 2014-2020 - 72 umowy - 76 osób
- PFRON - 6 umów - 6 osób
- BON STAŻOWY - 10 umów - 10 osób.

W okresie od 01.01.2015 r. do 31.12.2015 roku staż zakończyły **592 osoby** bezrobotne i poszukujące pracy, w tym:

- 162 osoby odbywające staż współfinansowany ze środków EFS / PO WER,
- 5 osób odbywających staż współfinansowany ze środków EFS / RPO WZ,
- 409 osób odbywających staż finansowany ze środków FP,
- 6 osób odbywających staż finansowany ze środków PFRON,
- 10 osób odbywająca staż w ramach bonu stażowego.

Na dzień 01.01.2016 roku staż kontynuowało **196 osób** skierowanych w ramach umów zawartych w 2015 roku.

Tabela nr 10 Staż finansowany ze środków Funduszu Pracy.

Lp.	Nazwa gminy/miasta	Fundusz Pracy			
		Jednostki użyteczności publicznej		Jednostki prywatne	
		Liczba pracodawców	liczba miejsc stażu	Liczba pracodawców	liczba miejsc stażu
1.	Chociwel	4	5	3	3
2.	Dobrzany	1	2	6	6
3.	Dolice	8	8	6	6
4.	Ińsko	5	5	2	2
5.	Kobyłanka	2	3	4	4
6.	Marianowo	4	4	1	1
7.	Stara Dąbrowa	2	3	2	2
8.	Stargard, Gmina	5	5	2	2
9.	Stargard, Miasto	105	110	69	74
10.	Suchań	4	4	1	1
11.	Maszewo			1	1
12.	Szczecin	14	14	3	3
13.	Warszawa			1	1
14.	Pucice			1	1
15.	Poznań			1	1
16.	Łódź			1	1
17.	Choszczno	1	1		
18.	Recz			1	1
<b>21.</b>	<b>Ogółem</b>	<b>155</b>	<b>164</b>	<b>105</b>	<b>110</b>



Tabela nr 11 Staż finansowany ze środków Rezerwy Ministra 25-

Lp.	Nazwa gminy/miasta	Rezerwa Ministra 25-			
		Jednostki użyteczności publicznej		Jednostki prywatne	
		liczba pracodawców	liczba miejsc stażu	liczba pracodawców	liczba miejsc stażu
1.	Chociwel			3	3
2.	Dobrzany			3	3
3.	Dolice			2	2
4.	Ińsko				
5.	Kobylanka				
6.	Marianowo				
7.	Stara Dąbrowa			2	2
8.	Stargard, Gmina			5	5
9.	Stargard, Miasto	3	3	16	16
10.	Suchań			2	2
11.	Drawno			1	1
12.	Świnoujście			1	1
13.	Poznań			1	1
14.	Szczecin	1	1	1	1
<b>15.</b>	<b>Ogółem</b>	<b>4</b>	<b>4</b>	<b>37</b>	<b>37</b>

Tabela nr 12 Staż finansowany ze środków Rezerwy Ministra 30-50.

Lp.	Nazwa gminy/miasta	Rezerwa Ministra 30-50			
		Jednostki użyteczności publicznej		Jednostki prywatne	
		liczba pracodawców	liczba miejsc stażu	liczba pracodawców	liczba miejsc stażu
1.	Chociwel	1	4	1	1
2.	Dobrzany	1	1		
3.	Dolice	3	4		
4.	Ińsko	1	7		
5.	Kobylanka				
6.	Marianowo	1	1		
7.	Stara Dąbrowa				
8.	Stargard, Gmina				
9.	Stargard, Miasto	4	4	5	5
10.	Suchań				
11.	Szczecin	1	1		
<b>12.</b>	<b>Ogółem</b>	<b>12</b>	<b>22</b>	<b>6</b>	<b>6</b>

Tabela nr 13 Staż współfinansowany ze środków EFS / PO WER 2014-2020.

Lp.	Nazwa gminy/miasta	PO WER			
		Jednostki użyteczności publicznej		Jednostki prywatne	
		Liczba pracodawców	liczba miejsc stażu	liczba pracodawców	liczba miejsc stażu
1.	Chociwel			7	7
2.	Dobrzany			5	5
3.	Dolice	1	1	11	11
4.	Ińsko	1	2	7	7
5.	Kobyłanka			9	9
6.	Marianowo	1	1	3	3
7.	Stara Dąbrowa			2	2
8.	Stargard, Gmina	1	1	12	12
9.	Stargard, Miasto	17	17	115	118
10.	Suchań			3	3
11.	Szczecin	1	1	12	12
12.	Pyrzyce			3	3
13.	Gdynia			1	1
14.	Bierzwnik			1	2
15.	Augustów			5	5
16.	Drawno			1	1
17.	Goleniów			1	1
18.	Żuków			1	1
19.	Sokolniki/Maszewo			2	2
20.	Recz			1	1
21.	Nowogard			1	1
22.	Poznań			1	1
23.	Kraków			1	1
24.	<b>Ogółem</b>	<b>22</b>	<b>23</b>	<b>205</b>	<b>209</b>

Tabela nr 14 Staż współfinansowany ze środków EFS / RPO WZ 2014-2020.

Lp.	Nazwa gminy/miasta	RPO WZ			
		Jednostki użyteczności publicznej		Jednostki prywatne	
		Liczba pracodawców	liczba miejsc stażu	liczba pracodawców	liczba miejsc stażu
1.	Chociwel	1	1	5	5
2.	Dobrzany			2	2
3.	Dolice	2	2	2	2
4.	Ińsko			4	4
5.	Kobylanka			4	4
6.	Marianowo	1	1	1	1
7.	Stara Dąbrowa	1	2	2	2
8.	Stargard, Gmina			2	2
9.	Stargard, Miasto	9	9	30	32
10.	Suchań			1	1
11.	Szczecin			3	3
12.	Przelewice	1	1		
13.	Gryfice			1	2
<b>14.</b>	<b>Ogółem</b>	<b>15</b>	<b>16</b>	<b>57</b>	<b>60</b>

Tabela nr 15 Staż finansowany ze środków PFRON.

Lp.	Nazwa gminy/miasta	PFRON			
		Jednostki użyteczności publicznej		Jednostki prywatne	
		Liczba pracodawców	liczba miejsc stażu	Liczba pracodawców	Liczba miejsc stażu
1.	Chociwel				
2.	Dobrzany				
3.	Dolice				
4.	Ińsko				
5.	Kobylanka				
6.	Marianowo				
7.	Stara Dąbrowa				
8.	Stargard, Gmina				
9.	Stargard, Miasto	2	2	2	2
10.	Suchań				
11.	Szczecin			1	1
12.	Poznań			1	1
<b>13.</b>	<b>Ogółem</b>	<b>2</b>	<b>2</b>	<b>4</b>	<b>4</b>

Tabela nr 16 Staż finansowany w ramach bonu stażowego.

Lp.	Nazwa gminy/miasta	Bon stażowy			
		Jednostki użyteczności publicznej		Jednostki prywatne	
		liczba pracodawców	liczba miejsc stażu	liczba pracodawców	liczba miejsc stażu
1.	Chociwel				
2.	Dobrzany			1	1
3.	Dolice			1	1
4.	Ińsko				
5.	Kobylanka				
6.	Marianowo				
7.	Stara Dąbrowa				
8.	Stargard, Gmina			1	1
9.	Stargard, Miasto			3	3
10.	Suchań				
11.	Szczecin			2	2
12.	Łobez			1	1
13.	Pyrzyce			1	1
14.	<b>Ogółem</b>	<b>0</b>	<b>0</b>	<b>10</b>	<b>10</b>

### 1.3. Prace interwencyjne

To instrument, który oznacza zatrudnienie bezrobotnego przez pracodawcę, które nastąpiło w wyniku umowy zawartej ze starostą. Starosta może dokonywać z Funduszu Pracy zwrotu poniesionych przez pracodawcę z tytułu zatrudnienia, w ramach prac interwencyjnych w pełnym wymiarze czasu pracy skierowanego bezrobotnego, kosztów wypłaconego mu wynagrodzenia nagród oraz opłaconych składek na ubezpieczenia społeczne w wysokości nieprzekraczającej jednak kwoty zasiłku.

W okresie od 01.01.2015 r. do 31.12.2015 r. Powiatowy Urząd Pracy w Stargardzie w ramach **prac interwencyjnych zawarł 62 umowy** w ramach, których utworzono **75 nowych stanowisk pracy**. Większość umów podpisano na okres 6 miesięcy.

Łącznie na umowy z 2015 r. skierowano do pracy 75 osób, dodatkowo 7 osób na uzupełnienie zwolnionych miejsc pracy z umów z 2015 roku.

Ogółem w 2015 r. - łącznie z uzupełnieniem zwolnionych miejsc pracy na trwające umowy z 2015 r. - skierowano do prac interwencyjnych **82 osoby**.

Z zawartych do dnia 31.12.2015 r. umów zakończyły się 3 umowy, natomiast pracę zakończyły 4 osoby. W roku 2016 kontynuowanych jest 59 umów, w ramach których zatrudnionych jest 71 osób (refundacja w 2016 r. trwa dla 49 umów, a w ramach 10 umów realizowany jest obowiązek zatrudnienia bez refundacji).

Na dzień 01.01.2015 r. trwało 16 umów z 2014 r., w ramach których pracowały 24 osoby (wszystkie zakończyły pracę w 2015 r., 21 osób zostało zatrudnionych na dalszy okres).

**W 2015 roku zawarto 62 umowy w ramach prac interwencyjnych – skierowano 82 osoby, co w rozbiciu na poszczególne gminy przedstawia się następująco:**

Tabela nr 17 Pracodawcy korzystający z prac interwencyjnych, w podziale na gminy.

Lp.	Nazwa gminy/miasta	pracodawcy		Skierowane osoby bezrobotne
		Sektor publiczny	Sektor prywatny	
1.	Chociwel		2	2
2.	Dobrzany	1	6	10
3.	Dolice		4	7
4.	Ińsko		1	1
5.	Kobylanka		2	1
6.	Marianowo	2		3
7.	Stara Dąbrowa			2
8.	Stargard, Gmina	1	3	9
9.	Stargard, Miasto	8	24	40
10.	Suchań			7
11.	Gminy z poza terenu powiatu stargardzkiego	3	5	
	<b>Ogółem</b>	<b>15</b>	<b>47</b>	<b>82</b>

## 1.4. Roboty publiczne

To instrument rynku pracy, który oznacza zatrudnienie bezrobotnego w okresie nie dłuższym niż 12 miesięcy przy wykonywaniu prac organizowanych przez powiaty – z wyłączeniem prac organizowanych w urzędach pracy – gminy, organizacje pozarządowe statutowo zajmujące się problematyką: ochrony środowiska, kultury, oświaty, kultury fizycznej i turystyki, opieki zdrowotnej, bezrobocia oraz pomocy społecznej, a także spółki wodne i ich związki, jeżeli prace te są finansowane lub dofinansowane ze środków samorządu terytorialnego, budżetu państwa, funduszy celowych, organizacji pozarządowych, spółek wodnych i ich związków.

Powiatowy Urząd Pracy w Stargardzie w ramach **robót publicznych** w okresie 01.01.2015 r. do 31.12.2015 r. zawarł 145 umów w ramach, których utworzono 194 nowych stanowisk pracy. Umowy te w większości zawierane były na okres 6 miesięcy.

Z umów zawartych w okresie objętym sprawozdaniem zakończyło pracę 168 osób, z których na dalszy okres zatrudniono 130 osób. W roku 2016 kontynuowanych jest 18 umów w ramach, których pracuje 26 osób.

Na dzień 01.01.2015 r. 21 osób pracowało w ramach umów zawartych w 2014 r. Po zakończeniu tych umów na dalszy okres zatrudniono 5 osób.

Do dnia 31.12.2015 roku w sumie ukończyło pracę 189 osób, gdzie 135 osób zostało zatrudnionych na dalszy okres.

**W 2015 roku zawarto 145 umów w ramach robót publicznych – skierowano łącznie 201 osób (7 osób na uzupełnienie zwolnionych stanowisk).**

Tabela nr 18 Osoby bezrobotne w ramach robót publicznych w podziale na gminy

Lp.	Nazwa gminy/miasta	Liczba umów zawartych z pracodawcami	Skierowane osoby bezrobotne
1.	Chociwel	13	27
2.	Dobrzany	15	19
3.	Dolice	12	14
4.	Ińsko	10	16
5.	Kobylanka	4	7
6.	Marianowo	9	9
7.	Stara Dąbrowa	16	22
8.	Stargard, Gmina	8	10
9.	Stargard, Miasto	50	66
10.	Suchań	8	11
	<b>Ogółem</b>	<b>145</b>	<b>201</b>

**Gmina Chociwel:**

- zawarto 13 umów (w tym 8 UM Chociwel, 3 Polski Towarzystwo Walki z Kalectwem Szczecin, 1 CARITAS Archidiecezji Szczecińsko – Kamieńskiej Szczecin oraz 1 Stowarzyszenie „SIEJA” Marianowo),
- skierowano 27 osób.

**Gmina Dobrzany:**

- zawarto 15 umów (w tym 4 UM Dobrzany, 5 OPS Dobrzany, 1 Towarzystwo Przyjaciół Dobrzan „ZŁOTY SZPON” oraz 5 Zespół Szkół Publicznych Dobrzany),
- skierowano 19 osób.

**Gmina Dolice:**

- zawarto 12 umów (w tym 6 UG Dolice, 1 Gminny Ludowy Klub Sportowy „UNIA Dolice, 1 Stowarzyszenie Klub Sportowy „PIAST” Kolin, 3 Polskie Stowarzyszenie na Rzecz Osób z Upośledzeniem Umysłowym Stargard oraz 1 Stowarzyszenie LUDZI AKTYWNYCH Pomietów ),
- skierowano 14 osób.

**Gmina Ińsko:**

- zawarto 10 umów (w tym 6 UGiM Ińsko oraz 4 Towarzystwo Przyjaciół Dzieci Szczecin),
- skierowano 16 osób.

**Gmina Kobylanka:**

- zawarto 4 umowy (w tym 4 UG Kobylanka),
- skierowano 7 osób.

**Gmina Marianowo:**

- zawarto 9 umów, (w tym 4 UG Marianowo, 1 GOPS Marianowo, 2 Biblioteka Publiczna Marianowo, 1 Stowarzyszenie „SIEJA” Marianowo oraz 1 Centrum Socjalne Caritas Stargard),
- skierowano 9 osób.

**Gmina Stara Dąbrowa:**

- zawarto 16 umów (w tym 4 UG Stara Dąbrowa, 4 GOPS Stara Dąbrowa, 2 Gimnazjum Publiczne Stara Dąbrowa, 4 Publiczna Szkoła Podstawowa Parlino, 1 Publiczna Szkoła Podstawowa oraz 1 Stargardzkie Stowarzyszenie Klub Abstynenta „ALA” Stargard),
- skierowano 22 osoby.

#### **Gmina Stargard:**

- zawarto 8 umów , (w tym 3 UG Stargard, 3 Towarzystwo Przyjaciół Dzieci Szczecin oraz 2 Miejski Ośrodek Pomocy Społecznej Stargard),
- skierowano 10 osób.

#### **Miasto Stargard:**

- zawarto 50 umów (w tym 11 Miejski Ośrodek Pomocy Społecznej Stargard, 5 Polskie Stowarzyszenie na Rzecz Osób z Upośledzeniem Umysłowym Stargard, 4 Centrum Socjalnym CARITAS Stargard, 2 Polskie Towarzystwo Walki z Kalectwem Szczecin, 2 Stargardzkie Stowarzyszenie Klub Abstynenta „ALA” Stargard, 2 Szkoła Podstawowa Nr 1 Stargard, 3 Stowarzyszenie „POTRZEBNY DOM” Stargard, 2 Stowarzyszenie Krzewienia Sportu, Turystyki i Kultury „KOLEJARZ” Stargard, 5 Szkoła Podstawowa Nr 4 Stargard, 1 Przedszkole Miejskie Nr 3 Stargard, 2 Gimnazjum Nr 1 Stargard, 1 Zespół Szkół Nr 2 Stargard, 5 Starostwo Powiatowe Stargard, 2 Wiodący Międzyszkolny Ludowy Klub Sportowy „POMORZE” Stargard, 1 Zachodniopomorski Oddział Okręgowy Polskiego Czerwonego Krzyża Szczecin, 1 Zarząd Usług Komunalnych Stargard, oraz 1 Szkoła Podstawowa Grzędzice),
- skierowano 66 osób.

#### **Gmina Suchań:**

- zawarto 8 umów (w tym 8 UM Suchań),
- skierowano 11 osoby.

### **1.5. Środki na podjęcie działalności gospodarczej**

W okresie od 01.01.2015 r. do 31.12.2015 r. Powiatowy Urząd Pracy w Stargardzie zawarł z osobami bezrobotnymi 127 umów o przyznanie środków na rozpoczęcie działalności gospodarczej.

Źródła finansowania zawartych umów:

- |                          |            |
|--------------------------|------------|
| - Fundusz pracy          | - 59 umów, |
| - EFS / PO WER 2014-2020 | - 30 umów, |
| - EFS / RPO WZ 2014-2020 | - 34 umowy |
| - PFRON                  | - 4 umowy. |



Tabela nr 19 Środki na rozpoczęcie działalności gospodarczej ze względu na miejsce zamieszkania.

Lp.	Nazwa gminy/miasta	FP	PO WER	RPO WZ	PFRON	RAZEM
1.	Chociwel	3	1		1	5
2.	Dobrzany	4	3	1		8
3.	Dolice	1		3	1	5
4.	Ińsko	1		2		3
5.	Kobylanka		1	1		2
6.	Marianowo	1				1
7.	Stara Dąbrowa	1	2	1		4
8.	Stargard, Gmina	8	2	6		16
9.	Stargard, Miasto	37	20	20	2	79
10.	Suchań	3	1			4
	<b>RAZEM</b>	<b>59</b>	<b>30</b>	<b>34</b>	<b>4</b>	<b>127</b>

Tabela nr 20 Rodzaje działalności gospodarczych, podjęte po otrzymaniu środków na rozpoczęcie działalności gospodarczej.

	FP	PO WER	RPO WZ	PFRON	RAZEM
Usługi projektowania i architektury	4	1			5
Usługi profilaktyki i promocji zdrowia	3		1		4
Doradztwo w prowadzeniu dział. gosp. i zarządzania	1				1
Działalność taksówek osobowych	2				2
Usługi ogólnobudowlane	5	3	8		16
Usługi handlowe	4	3	6		13
Usługi sprzątania i zagospodarowania terenów zieleni		2	2	1	5
Usługi konserwacji i naprawy pojazdów samochodowych oraz usługi handlowe	5	1	3		9

Usługi pocztowe	1				1
Wykonywanie instalacji elektrycznych oraz usługi budowlane	1				1
Usługi fotograficzne	1				1
Usługi stolarskie, produkcja i naprawa mebli	1		2		3
Produkcja materiałów opałowych			1		1
Usługi rachunkowo - księgowo	2				2
Produkcja filmów, nagrań wideo, programów telewizyjnych	2	1			3
Usługi ubezpieczeniowe i agencyjne	3		1		4
Działalność prawnicza		3			3
Usługi gastronomiczne			1		1
Usługi kosmetyczne i fryzjerskie	6	6	2		14
Wypożyczanie i dzierżawa art. użytku domowego i osobistego oraz usługi handlowe	1				1
Usługi związane z technologią informatyczną i elektroniczną	1	1		1	3
Szkoła nauki jazdy konnej		1			1
Pozyskiwanie i sprzedaż drewna	1	1			2
Działalność w zakresie inżynierii i doradztwa technicznego	1	1			2
Działalność rozrywkowa i rekreacyjna	1		1		2
Usługi pośrednictwa w obrocie nieruchomościami	1				1
Niepubliczny żłobek i przedszkole	1				1
Agencja reklamowa	1				1
Wykonywanie konstrukcji i pokryć dachowych	1				1
Usługi robót ziemnych		1			1
Produkcja wyrobów budowlanych	1				1
Usługi geodezyjne	1		1		2
Myjnia parowa, samochodowa	2				2

Usługi krawieckie oraz wykańczania wyrobów włókienniczych			1	1	2
Produkcja sprzętu i wyposażenia do napędu hydraulicznego i pneumatycznego	1				1
Prowadzenie dokumentacji ofertowej oraz kosztorysowanie		1			1
Usługi pomocy społecznej				1	1
Badania i analizy techniczne		1			1
Usługi transportowe	1		1		2
Usługi wykonywania instalacji elektrycznych	1	1	1		3
Wynajem i dzierżawa maszyn i urządzeń budowlanych	1				1
Prowadzenie szkoleń oraz konsultacji		1			1
Artystyczna i literacka działalność twórcza i rozrywkowa	1	1	1		3
Wykonywanie usług instalacji wodno-kanalizacyjnych, gazowych, ciepłych			1		1
<b>RAZEM</b>	<b>59</b>	<b>30</b>	<b>34</b>	<b>4</b>	<b>127</b>

## 1.6. Prace społecznie użyteczne

W 2015 roku podpisano z Gminami Powiatu Stargardzkiego i Gminą Miastem Stargard porozumienia w sprawie sposobu organizowania i finansowania prac społecznie użytecznych. Każda z gmin przed podpisaniem porozumienia przedstawiła swój plan potrzeb w zakresie wykonywania tych prac, między innymi ilość osób uprawnionych, okres i rodzaj wykonywania prac społecznie użytecznych.

Tabela nr 21 Wykaz gmin korzystających z prac społecznie.

Lp.	Nazwa gminy/miasta	Liczba miejsc PSU	Liczba osób
1.	Chociwel	26	36
2.	Dobrzany	25	30
3.	Dolice	10	10
4.	Ińsko	22	36
5.	Kobylanka	13	17
6.	Marianowo	7	8
7.	Stara Dąbrowa	10	13
8.	Stargard, Gmina	15	15
9.	Stargard, Miasto	115	178
10.	Suchań	5	6
	<b>Ogółem</b>	<b>248</b>	<b>349</b>

W ramach realizacji zawartych porozumień gminy i podmioty przygotowały 248 miejsc pracy dla osób wykonujących prace społecznie użyteczne. Na skutek rotacji osób wykonujących te prace (rezygnacji z wykonywania prac społ. użytecznych w trakcie ich trwania, podjęcia zatrudnienia, stażu, szkolenia itp.) dodatkowo w trakcie roku 2015 skierowano 101 osób. Łącznie w całym roku 2015 do wykonywania prac społecznie użytecznych skierowano 349 osób bezrobotnych.

Do prac społecznie użytecznych kierowane są osoby bezrobotne bez prawa do zasiłku, będące klientami Urzędu Pracy i jednocześnie korzystające z pomocy miejskiego bądź gminnych ośrodków pomocy społecznej. Mogą być też kierowane osoby uczestniczące w kontrakcie socjalnym, indywidualnym programie usamodzielniania, lokalnym programie pomocy społecznej lub indywidualnym programie zatrudnienia socjalnego. Osoby bezrobotne skierowane przez urząd pracy i wykonujące te prace nie tracą statusu osoby bezrobotnej. Objęte są ubezpieczeniem zdrowotnym oraz ubezpieczeniem wypadkowym.

### 1.7. Refundacja kosztów wyposażenia lub doposażenia stanowiska pracy

Powiatowy Urząd Pracy w Stargardzie w okresie od 01.01.2015 r. do 31.12.2015 r. zawarł z pracodawcami łącznie **47 umów** dotyczących refundacji kosztów wyposażenia lub doposażenia stanowisk pracy, z których **realizowane są 42 umowy** (pięć umów zostało rozwiązanych z winy pracodawców). Realizacja jednej z umów na wniosek pracodawcy została przeniesiona na 2016 rok.

Źródła finansowania zawartych umów:

- **Fundusz pracy** – 36 umów – 43 stanowiska pracy,
- **EFS / RPO WZ 2014-2020** – 9 umów – 10 stanowisk pracy,
- **PFRON** – 2 umowy – 3 stanowiska pracy.

Z zawartych umów z Funduszu Pracy realizowane są 33 umowy (3 rozwiązano), a z EFS – RPO WZ realizowanych jest 7 umów (2 rozwiązano).

W ramach zawartych umów utworzono łącznie **56 stanowiska pracy**, w tym 53 dla osób bezrobotnych oraz 3 dla osób niepełnosprawnych.

Tabela nr 22 Przedsiębiorcy korzystający z refundacji wyposażenia stanowiska pracy, w podziale na gminy.

Lp.	Nazwa gminy/miasta	liczba pracodawców korzystających z wyposażenia stanowisk pracy wg gmin			RAZEM
		FP	RPO WZ	PFRON	
1.	Chociwel	1			1
2.	Dobrzany		1	1	2
3.	Dolice	1			1
4.	Ińsko	1			1
5.	Kobyłanka				0
6.	Marianowo				0
7.	Stara Dąbrowa				0
8.	Stargard, Gmina	6	2		8
9.	Stargard, Miasto	23	6	1	30
10.	Suchań	2			2
11.	Maszewo	1			1
12.	Pyrzyce	1			1
	<b>razem</b>	<b>36</b>	<b>9</b>	<b>2</b>	<b>47</b>

Dwóch pracodawców mających siedziby poza terenem powiatu stargardzkiego (z gminy Pyrzyce i z gminy Maszewo) utworzyli po jednym stanowisku pracy na terenie Miasta Stargard.

Tabela nr 23 Osoby bezrobotne skierowane do pracy w ramach wyposażenia stanowiska pracy (umowy zawarte w 2015 r.), w podziale na gminy.

Lp.	Nazwa gminy/miasta	Liczba osób bezrobotnych skierowanych na wyposażenie stanowiska pracy – wg gmin			RAZEM	Osoby skierowane na zwolnione miejsca pracy
		FP	RPO WZ	PFRON		
1.	Chociwel	3			3	1
2.	Dobrzany					
3.	Dolice	2			2	1
4.	Ińsko					
5.	Kobylanka					
6.	Marianowo		1	1	2	
7.	Stara Dąbrowa	1			1	
8.	Stargard, Gmina	2	1	1	4	1
9.	Stargard, Miasto	33	7	1	41	12
10.	Suchań	2	1		3	2
	<b>Razem</b>	<b>43</b>	<b>10</b>	<b>3</b>	<b>56</b>	<b>17</b>

Dodatkowo w 2015 roku Urząd skierował 14 osób bezrobotnych na uzupełnienie stanowisk pracy utworzonych na podstawie umów zawartych w 2013 (4 osoby), 2014 (7 osób), 2015 (3 osoby).

W 2015 r. Urząd skierował 3 osoby niepełnosprawne na uzupełnienie stanowisk pracy utworzonych na podstawie umów zawartych ze środków PFRON w 2012 (1 osoba), 2013 (1 osoba), 2015 (1 osoba).

Na uzupełnianie stanowiska pracy skierowano łącznie **17 osób** (12 osób z Miasta Stargard, 1 osoba z gminy Stargard, 2 osoby z gminy Suchań, 1 osoba z gminy Dolice, 1 osoba z gminy Chociwel).

Łącznie w ramach wyposażanych stanowisk pracy dla osób bezrobotnych i dla osób niepełnosprawnych w 2015 r. skierowano **73 osób**.

Tabela nr 24 Stanowiska pracy utworzone w ramach refundacji wyposażenia stanowisk pracy

<b>Branża/stanowisko</b>	<b>Liczba utworzonych stanowisk</b>
pracownik gospodarczy	1
magazynier	2
sprzedawca	9
pizzaman – kucharz/ kucharz	5
pracownik fizyczny – obsługa placu komisowego	1
pracownik magazynowo-warsztatowy	1
doradca klienta z funkcją kasjera	1
plastyk - lakiernik	1
ogrodnik terenów zielonych	1
księgowa	1
elektryk	1
kosmetyczka	3
stolarz-szlifierz	1
mechanik samochodowy/ elektromechanik pojazdów samochodowych/ mechanik samochodowy - wulkanizator	4
asystent architekta	1
pracownik reklamy	1
pracownik ogólnobudowlany	3
szwaczka/ prasowaczka	4
nauczyciel informatyki	1
nauczyciel wychowania przedszkolnego	1
brukarz	2
monter konstrukcji budowlanych	1
monter instalacji sanitarnych	1
pracownik biurowy – sprzedawca	1

informatyk	1
spedytor	1
diagnosta – mechanik samochodowy	1
wulkanizator	1
pracownik obsługi maszyn do obróbki mięsa	2
operator maszyn urabiających i ładujących	1
pomoc kuchenna/	1

### 1.8. Refundacja świadczeń integracyjnych wypłacanych uczestnikom zajęć w Centrum Integracji Społecznej

Działalność CIS ma na celu reintegrację zawodową i społeczną osób dotkniętych wykluczeniem społecznym, które ze względu na swoją sytuację życiową nie są w stanie własnym staraniem zaspokoić swoich podstawowych potrzeb życiowych i znajdują się w sytuacji powodującej ubóstwo oraz uniemożliwiającej lub ograniczającej uczestnictwo w życiu zawodowym, społecznym i rodzinnym.

Celem realizacji ww. zadań osoby zagrożone wykluczeniem społecznym uczestniczą w zajęciach prowadzonych przez CIS, za które otrzymują świadczenie integracyjne.

Powiatowy Urząd Pracy w Stargardzie zawarł porozumienie z Centrum Integracji Społecznej na podstawie, którego w **2015 roku zrefundował** świadczenia integracyjne wraz ze składkami na ubezpieczenia społeczne, wypłacane przez CIS dla **101** uczestników.

Porozumienia zawarte w 2014 r. i w 2015 r. zostały przedłużone na rok 2016 dla 38 uczestników.

### 1.9. Program Aktywizacji i Integracja

W 2015 roku na wniosek Urzędu Miasta Powiatowy Urząd Pracy w Stargardzie realizował we współpracy z Miejskim Ośrodkiem Pomocy Społecznej w Stargardzie Program Aktywizacja i Integracja (PAI). W ramach programu osoby bezrobotne objęte zostały działaniami w zakresie aktywizacji zawodowej (prace społecznie użyteczne) oraz działaniami integracji społecznej.

Programem objęto 9 osób bezrobotnych z III profilem pomocy i korzystające z pomocy ośrodka pomocy społecznej. Wszystkie osoby uczestniczące w PAI to mieszkańcy miasta Stargard.

Spośród osób objętych PAI 2 osoby przerwały program, a 1 osoba nie ukończyła tego programu z powodu przebywania na zwolnieniu lekarskim.



### 1.10. Krajowy Fundusz Szkoleniowy

Powiatowy Urząd Pracy w Stargardzie w okresie od 01.01.2015 r. do 31.12.2015 r. zawarł z pracodawcami łącznie **29 umów** dotyczących finansowania kosztów kształcenia ustawicznego pracowników i pracodawcy z Krajowego Funduszu Szkoleniowego.

Tabela nr 25 Pracodawcy korzystający z finansowania kształcenia ustawicznego z KSF w podziale na gminy.

Lp.	Nazwa gminy/miasta	Liczba pracodawców	Liczba zawartych umów	Liczba osób objętych wsparciem wg właściwości miejscowej pracodawcy	Liczba sfinansowanych form kształcenia
1.	Chociwel	1	1	4	4
2.	Dobrzany	1	1	3	3
3.	Dolice	1	1	1	1
4.	Ińsko	1	1	4	4
5.	Kobylanka				
6.	Marianowo	1	1	6	6
7.	Stara Dąbrowa				
8.	Stargard, Gmina				
9.	Stargard, Miasto	19	23	82	97
10.	Suchań	1	1	13	13
	<b>razem</b>	<b>25</b>	<b>29</b>	<b>113</b>	<b>128</b>

## 1.11. Bony

### BON SZKOLENIOWY

Powiatowy Urząd Pracy w Stargardzie w roku 2015 r. przyznał osobom bezrobotnym 11 bonów szkoleniowych. Na podstawie przyznanych bonów osoby skorzystały z 14 szkoleń indywidualnych.

Bon szkoleniowy wydawany jest na wniosek bezrobotnego do 30 roku życia i stanowi gwarancję skierowania bezrobotnego na wskazane przez niego szkolenie oraz opłacenia kosztów, które zostaną poniesione w związku z podjęciem szkolenia.

W ramach bonu szkoleniowego finansowane są, do wysokości 100% przeciętnego wynagrodzenia, koszty:

- jednego lub kilku szkoleń, w tym kosztów kwalifikacyjnego kursu zawodowego i kursu nadającego uprawnienia zawodowe – w formie wpłaty na konto instytucji szkoleniowej;
- niezbędnych badań lekarskich lub psychologicznych – w formie wpłaty na konto wykonawcy badania;
- przejazdu na szkolenia – w formie ryczałtu wypłacanego bezrobotnemu,
- zakwaterowania, jeśli zajęcia odbywają się poza miejscem zamieszkania – w formie ryczałtu wypłacanego bezrobotnemu.

Tabela nr 26 Osoby bezrobotne, którym przyznano bon szkoleniowy w podziale na gminy.

Lp.	Nazwa gminy/miasta	Liczba osób	Liczba szkoleń
1.	Chociwel		
2.	Dobrzany	2	2
3.	Dolice		
4.	Ińsko		
5.	Kobylanka		
6.	Marianowo		
7.	Stara Dąbrowa		
8.	Stargard, Gmina	1	1
9.	Stargard, Miasto	7	10
10.	Suchań	1	1
	<b>Ogółem</b>	<b>11</b>	<b>14</b>

Tabela nr 27 Rodzaje szkoleń, z które zostały sfinansowane w ramach bonu szkoleniowego.

<b>RODZAJE SZKOLEŃ</b>	<b>szkolenia indywidualne</b>
Prawo jazdy kategorii c	1
Prawo jazdy kategorii c wraz z kwalifikacją wstępną przyspieszoną	1
Kwalifikacja wstępna, przyspieszona i szkolenie okresowe do prawa jazdy kategorii c i kategorii d	3
Operator wózka widłowego	1
Spawalnicze	1
Wykrawacz rozbieracz mięsa	1
Technolog robót wykończeniowych	1
Fotografia studyjna	1
Operator żurawi przenośnych	1
Obsługa programów i urządzeń magazynowych	2
Operator suwnicy	1
<b>RAZEM</b>	<b>14</b>

## **BON STAŻOWY**

Powiatowy Urząd Pracy w Stargardzie w roku 2015 r. przyznał **bony stażowe 10-ciu osobom bezrobotnym**. Na podstawie przyznanych bonów zawarto **10 umów z organizatorami stażu i tym samym zorganizowano 10 staży**.

Szczegółowa informacja dotycząca siedziby organizatorów stażu i miejsca zamieszkania osób bezrobotnych, które otrzymały bon stażowy jest zawarta w dziale dotyczącym staży.

Bon stażowy wydawany jest na wniosek bezrobotnego do 30 roku życia i stanowi gwarancję skierowania do odbycia stażu u pracodawcy wskazanego przez bezrobotnego na okres 6 miesięcy, o ile pracodawca zobowiąże się do zatrudnienia bezrobotnego po zakończeniu stażu przez okres 6 miesięcy.

Pracodawcy, który zatrudni bezrobotnego przez deklarowany okres 6 miesięcy, przysługuje premia.

W ramach bonu stażowego finansowane są:

- koszty przejazdu do i z miejsca odbywania stażu – w formie ryczałtu,
- koszty niezbędnych badań lekarskich lub psychologicznych – w formie wpłaty na konto wykonawcy badania.

## BON NA ZASIEDLENIE

W roku 2015 r. Powiatowy Urząd Pracy w Stargardzie zawarł dwie umowy w sprawie przyznania bonu na zasiedlenie, przy czym jedna z zawartych umów została rozwiązana.

Osoba bezrobotna, która otrzymała bon na zasiedlenie mieszka na terenie Miasta Stargard.

Bon na zasiedlenie może zostać przyznany osobie bezrobotnej do 30 roku życia, w związku z podjęciem przez nią, poza miejscem dotychczasowego zamieszkania, zatrudnienia, innej pracy zarobkowej lub działalności gospodarczej, jeżeli:

- z tytułu ich wykonywania będzie osiągał wynagrodzenie lub przychód w wysokości co najmniej minimalnego wynagrodzenia za pracę brutto miesięcznie oraz będzie podlegał ubezpieczeniom społecznym,
- odległość od miejsca dotychczasowego zamieszkania do miejscowości, w której bezrobotny zamieszka w związku z podjęciem zatrudnienia, innej pracy zarobkowej lub działalności gospodarczej wynosi co najmniej 80 km lub czas dojazdu do tej miejscowości i powrotu do miejsca dotychczasowego zamieszkania środkami transportu zbiorowego przekracza łącznie co najmniej 3 godziny dziennie;
- będzie pozostawał w zatrudnieniu, wykonywał inną pracę zarobkową lub będzie prowadził działalność gospodarczą przez okres co najmniej 6 miesięcy.

## 2. Pośrednictwo Pracy i Poradnictwa Zawodowego

### 2.1. Pośrednictwo Pracy.

W 2015 roku do Powiatowy Urząd Pracy w Stargardzie Szczecińskim wpłynęło 1147 ofert pracy, na 2509 miejsc pracy, ponadto urząd dysponował ofertami pracy z poza terenu powiatu stargardzkiego w drodze upowszechnienia w liczbie: 877 oferty pracy (4558 miejsca pracy).

Tabela nr 28 Liczba ofert pracy w okresie styczeń – grudzień 2015 r.

Liczba ofert i miejsc pracy										Razem oferty pracy subsydiowane i niesubsydiowane	
niesubsydiowane								subsydiowane			
dla osób pełnosprawnych				dla osób niepełnosprawnych						ilość ofert pracy	ilość miejsc pracy
Ilość ofert pracy		Ilość miejsc pracy		Ilość ofert pracy		Ilość miejsc pracy					
Z*	O*	Z	O	Z	O	Z	O				
1	383	1	78	0	1	0	2	12	14	52	95
2	49	2	115	0	0	0	0	38	50	89	167
5	64	11	130	0	0	0	0	40	46	109	187
7	60	20	129	0	1	0	1	20	20	88	170
3	53	3	107	0	0	0	0	29	34	85	144
13	76	21	168	0	3	0	3	30	32	122	224
7	71	47	120	0	5	0	17	16	16	99	200
15	59	58	96	0	1	0	1	44	59	119	214
23	111	136	278	0	3	0	14	30	43	167	471
13	57	123	139	0	3	0	5	18	24	91	291
13	29	38	40	0	0	0	0	9	9	51	87
11	39	157	77	0	1	0	1	24	24	75	259
<b>113</b>	<b>706</b>	<b>617</b>	<b>1477</b>	<b>0</b>	<b>18</b>	<b>0</b>	<b>44</b>	<b>310</b>	<b>371</b>	<b>1147</b>	<b>2509</b>

\*Z – oferty zamknięte (wyłącznie dla osób zarejestrowanych) \*O – oferty otwarte (ogólnodostępne)

Tabela nr 29 Liczba wydanych skierowań do pracy i podjętych prac w wyniku tego skierowania, informacji udzielonych osobom zarejestrowanym o ofertach pracy z wyszczególnieniem klientów OPS, w poszczególnych miesiącach

Lp.	Miesiąc	Liczba wydanych osobom bezrobotnym skierowań do prac niesubsydiowanych	Liczba osób, które podjęły pracę w wyniku skierowania	Liczba informacji, o ofertach, przekazanych osobom zarejestrowanym -- bez wydawania skierowania	Liczba klientów OPS, którym wydano informacje o ofertach pracy
1	Styczeń	76	21	461	112
2	Luty	6	2	616	119
3	Marzec	6	0	694	122
4	Kwiecień	42	13	612	112
5	Maj	48	7	646	90
6	Czerwiec	172	49	1558	83
7	Lipiec	175	52	2034	74
8	Sierpień	102	12	1567	78
9	Wrzesień	81	6	1760	73
10	Październik	110	16	1828	b.d.
11	Listopad	51	8	1295	b.d.
12	Grudzień	52	5	1316	b.d.
<b>Ogółem</b>		<b>921</b>	<b>191</b>	<b>14387</b>	<b>863</b>

Po reformie urzędów pracy wprowadzonej w maju 2014 r. podstawą działania urzędu pracy z bezrobotnym jest profilowanie dla niego pomocy. Przy ustalaniu profilu dokonuje się analizy sytuacji bezrobotnego i jego szans na rynku pracy. Pod uwagę bierze się m.in. oddalenie bezrobotnego od rynku pracy i jego gotowość do wejścia lub powrotu na ten rynek.

Tabela nr 30 Liczba osób poddanych profilowaniu w 2015 r.

Lp.	Miesiąc	Liczba osób poddanych profilowaniu w 2015 r.	Liczba osób poddanych profilowaniu, w podziale na uzyskane wyniki:		
			Profil I	Profil II	Profil III
1	Styczeń	967	81	665	221
2	Luty	820	62	583	175
3	Marzec	576	31	380	165
4	Kwiecień	527	27	413	87
5	Maj	481	19	382	80
6	Czerwiec	456	21	308	127
7	Lipiec	545	27	417	101
8	Sierpień	442	14	387	41
9	Wrzesień	564	24	461	79
10	Październik	636	31	511	94
11	Listopad	517	25	410	82
12	Grudzień	565	36	455	74
<b>Ogółem</b>		<b>7096</b>	<b>398</b>	<b>5372</b>	<b>1326</b>

Lp.	NAZWA PRACODAWCY	STANOWISKO PRACY	LICZBA UCZESTNIKÓW	MIESIĄC
<b>SPOTKANIA INFORMACYJNE</b>				
1.	ADELINA SP. Z O.O./ BRICOMARCHE	Kasjer- sprzedawca	20	Styczeń
2.	KLIPPAN SAFETY SP. Z O.O.	Szwaczka	13	Luty
3.	VAN HEYGHEN STAL POLSKA	Operator linii produkcyjnej	46	Czerwiec
4.	VAN HEYGHEN STAL POLSKA	Operator linii produkcyjnej	6	Lipiec
5.	VAN HEYGHEN STAL POLSKA	Logistyk	4	Lipiec
6.	VAN HEYGHEN STAL POLSKA	Operator linii produkcyjnej	4	Lipiec
7.	MANPOWER GROUP	Pracownik magazynu	15	Lipiec
8.	JUWENTUS	Pracownik ochrony	34	Lipiec
9.	CLAR SYSTEM	Personel sprzątający	13	Lipiec
10.	TESCO	Pracownik sklepu	23	Lipiec
11.	HIGIENA SYSTEM	Sprzątaczk/ka magazynu	6	Sierpień
12.	CUKIERNIA TERENIA	Sprzątaczk	15	Sierpień
13.	STACJA PALIW CHOJNICE	Sprzedawca na stacji paliw	3	Sierpień
14.	DZ.H.U.P IRENA POSZYWAŁA	Sprzedawca	4	Sierpień
15.	SPHINX	Kucharz	22	Sierpień
16.	"AGENT" LIDIA WITASIK	Kierowca - pracownik gospodarczy	6	Sierpień
17.	KWIACIARNIA "RETRO"	Sprzedawca/florysta	5	Sierpień
18.	HYDROLINE POLSKA Sp. z o o.	Pracownik produkcji	19	Wrzesień

19.	KLIPPAN SAFETY	Magazynier	11	Wrzesień
20.	MARCOTRANS	Kierowca	10	Wrzesień
21.	MILEX	Pomocnik Rzeźnika	10	Wrzesień
22.	PARTNER	Kucharz	3	Wrzesień
23.	MOKITO F.U.H	Pracownik stoiska wędliny	3	Wrzesień
24.	SUNRISE LOGISTICS	Pracownik biurowy/sekretarka	7	Wrzesień
25.	PERSONEL PARTNER SP. Z O.O.	Pracownik linii produkcji	29	Październik
26.	LUCKY UNION FOODS-EURO SP. Z O.O.	Pracownik produkcji	35	Październik
27.	SANPRO - PTS SP. Z O.O.	Pracownik produkcji-operator wózka	8	Październik
28.	ADECCO POLAND SP. Z O.O.	Elektromonter	12	Październik
29.	SANPRO JOB SERVICE	Pracownik produkcji	22	Listopad
30.	UNITED BRIDAL FACTORY	Prasowaczka ręczna	19	Listopad
31.	PRZEDSIĘBIORSTWO HANDLOWO-USŁUGOWE ROBOTY	Pracownik produkcji	18	Listopad
32.	LUCKY UNION FOODS-EURO SP. Z O.O.	Pracownik produkcji	11	Listopad
33.	BP POLSKA SERVICES SP Z O.O.	Sprzedawca na stacji paliw	11	Grudzień
34.	LIDL SP. Z O.O.	Pracownik sklepu	26	Grudzień
35.	MICHAEL (CUKIERNIA)	Ekspedientka	43	Grudzień
36.	JEDNOSTKA WOJSKOWA NR 4091	Referent	16	Grudzień
37.	GUSTAW GEMINI SECURITY SP. Z O.O.	Pracownik ochrony	29	Grudzień
38.	LUCKY UNION FOODS - EURO SP. Z O.O.	Pracownik produkcji	9	Grudzień



## GIEŁDA PRACY

1.	UNITED BRIDAL FAKTORY	Szwaczka/krawcowa	49	Styczeń
2.	LIDL POLSKA SKLEPY SPOŻ.	Z-ca kierownika sklepu	17	Luty
3.	HANDEL - USŁUGIL. PACZKOWSKA	Kucharz	17	Kwiecień
4.	COS.E.I.POLAND GIAMPIERO SERVETTI	Pomocnik mechanika	10	Kwiecień
5.	LIDL POLSKA	Pracownik sklepu	14	Kwiecień
6.	LIDL POLSKA	Pracownik sklepu	8	Wrzesień
7.	BP POLSKA SERVICES SP. Z O.O.	Sprzedawca na stacji paliw	15	Październik
8.	SANPRO JOB SERVICE	Pracownik produkcji	76	Listopad

Tabela nr 31 Liczba obsłużonych osób bezrobotnych, osób niezgłoszonych i objętych Indywidualnym Planem Działania w poszczególnych miesiącach

	<b>PRZYJĘTE OSOBY</b>	<b>OSOBY NIEZGŁOSZONE</b>	<b>PODPISANIE DEKLARACJI IPD</b>
styczeń	4242	237	869
luty	4021	216	782
marzec	3563	300	563
kwiecień	3247	256	499
maj	3252	313	473
czerwiec	3564	368	440
lipiec	3518	339	439
sierpień	3091	326	347
wrzesień	3737	392	475
październik	3515	311	554
listopad	3142	263	494
grudzień	3148	246	530
<b>Ogółem</b>	<b>42040</b>	<b>3567</b>	<b>6465</b>

## 2.2. Europejskie Służby Zatrudnienia (EURES)

W okresie od 01 stycznia do 31 grudnia 2015 r. Wojewódzki Urząd Pracy w Szczecinie przekazał do Powiatowego Urzędu Pracy w Stargardzie Szczecińskim 380 ofert pracy na 2263 miejsc pracy za granicą w ramach sieci EURES.

Oferty EURES publikowane przez Wojewódzki Urząd Pracy w Szczecinie na stronie internetowej [www.wup.pl](http://www.wup.pl) a pozyskiwane z polskiej sieci europejskich ofert pracy [www.eures.praca.gov.pl](http://www.eures.praca.gov.pl) i przekazywane do powiatowych urzędów pracy zawierają informacje na temat pochodzenia oferty i sposobu odpowiedzi na nią bez udziału urzędów pracy. Wobec powyższego określenie liczby osób aplikujących i podejmujących zatrudnienie ww. sposób nie jest możliwe.

Pracodawcy poszukiwali osób w następujących zawodach: pracownik kebaba, pracownicy piekarni, monter instalacji centralnego ogrzewania, elektryk, pracownik rolny, spawacz, kierowca samochodu ciężarowego, pielęgniarka, informatyk, recepcjonista, pokojowy/ówka, pracownik sezonowy w ogrodnictwie, stolarz, konserwator, pracownik budowlany, operator wózków widłowych, elektromechanik, cukiernik, krawiec/krawcowa.

### 2.3. Zatrudnienie cudzoziemców

W 2015 roku Powiatowy Urząd Pracy w Stargardzie Szczecińskim wydał 36 opinii dla pracodawców o możliwości zaspokojenia potrzeb kadrowych podmiotu powierzającego wykonywanie pracy cudzoziemcowi w oparciu o rejestr osób bezrobotnych i poszukujących pracy. Urząd zarejestrował 826 oświadczeń pracodawców o zamiarze powierzenia pracy obywatelowi Republiki Białorusi, Republiki Gruzji, Republiki Mołdowy, Federacji Rosyjskiej lub Ukrainy bez konieczności uzyskania zezwolenia na pracę.

### 2.4. Poradnictwo Zawodowe i pomoc w aktywnym poszukiwaniu pracy

Poradnictwo zawodowe oraz informacja zawodowa prowadzona przez doradców zawodowych wobec osób bezrobotnych, uczniów oraz osób odbywających karę pozbawienia wolności w okresie styczeń – grudzień 2015 roku przedstawia tabela poniżej.

Tabela nr 32 Poradnictwo zawodowe prowadzone przez doradców zawodowych

Lp.	okres styczeń - grudzień 2015 roku	liczba spotkań	liczba osób
1.	Rozmowa wstępna	27	27
2.	Informacja zawodowa indywidualna	3	3
3.	Porady indywidualne	1451	1451
5.	Informacja zawodowa grupowa	0	0
6.	Opinie doradcy zawodowego dot. przekwalifikowania osoby bezrobotnej	61	61
7.	Spotkania z młodzieżą w szkołach	6	120
8.	Spotkania z więźniami w Zakładzie Karnym	5	250
<b>Ogółem</b>		<b>1553</b>	<b>1912</b>

### Rozdział III

#### Informacja o stanie bezrobocia na terenie Miasta i Gminy Ińsko w okresie od stycznia do grudnia 2015 r.

Według danych statystycznych na dzień 31 grudnia 2015 r. było zarejestrowanych w Powiatowym Urzędzie Pracy w Stargardzie 194 osób bezrobotnych (w tym 108 kobiet - czyli 55,7 %) mieszkających na terenie Miasta i Gminy Ińsko. W okresie od stycznia do grudnia 2015 r. liczba osób bezrobotnych z terenu Gminy Ińsko zmniejszyła się o 81 osób.

Wskaźnik bezrobocia liczony w stosunku liczby osób bezrobotnych do ludności w wieku produkcyjnym na koniec grudnia wynosił 8,5 % i był niższy od wskaźnika bezrobocia w stosunku do stycznia 2015 r. o 3,4 %.

W miesiącu grudniu 2015 r. z ogółu osób bezrobotnych z terenu Miasta i Gminy Ińsko 29 osób posiadało prawo do zasiłku (co stanowi 14,9 % wszystkich osób zarejestrowanych na tym terenie).

Tabela nr 33: Liczba osób bezrobotnych w okresie od stycznia do grudnia 2015 r.

l.p.	Miesiące	Liczba osób bezrobotnych		
		Miasto Ińsko	Gmina Ińsko	Razem
1.	Styczeń	137	138	275
2.	Luty	126	128	254
3.	Marzec	121	121	242
4.	Kwiecień	118	115	233
5.	Maj	119	109	228
6.	Czerwiec	112	107	219
7.	Lipiec	104	102	206
8.	Sierpień	94	106	200
9.	Wrzesień	102	94	196
10.	Październik	98	89	187
11.	Listopad	97	89	186
12.	Grudzień	100	94	194

Tabela nr 34: Wskaźnik bezrobocia\*

L.p.	miesiące	wskaźnik
1	Styczeń	11,9
2	Luty	11,0
3	Marzec	10,5
4	Kwiecień	10,1
5	Maj	9,9
6	Czerwiec	9,6
7	Lipiec	9,0
8	Sierpień	8,7
9	Wrzesień	8,5
10	Październik	8,2
11	Listopad	8,1
12	Grudzień	8,5

stosunek liczby bezrobotnych do liczby ludności w wieku produkcyjnym

Tabela Nr 35: Liczba osób bezrobotnych w 2015 r. na terenie Miasta i Gminy Ińsko w rozbiciu na Sołectwa.

l.p.	Sołectwo	Stan na dzień		Różnica
		31.01.2015	31.12.2015	
1	Ścienne	28	22	-6
2	Storkowo	34	26	-8
3	Granica	1	0	-1
4	Studnica	12	9	-3
5	Ciemnik	26	13	-13
6	Linówko	29	18	-11
7	Czertyń	8	6	-2
8	Miasto Ińsko	137	100	-37
	<b>Razem</b>	<b>275</b>	<b>194</b>	<b>-81</b>

Tabela Nr 36: Struktura osób bezrobotnych według wieku, wykształcenia, stażu pracy i czasu pozostawania bez pracy w Mieście i Gminie Ińsko według stanu na dzień 31.12.2015 r.

Wyszczególnienie		Liczba bezrobotnych ogółem
Wiek	18-24 lata	29
	25-34 lata	55
	35-44 lata	34
	45-54 lata	41
	55-59 lat	21
	60 lat i więcej	14
Wykształcenie	Wyższe	12
	Policealne i średnie zawodowe	38
	Średnie ogólnokształcące	25
	Zasadnicze zawodowe	53
	Gimnazjalne i poniżej	66
Staż pracy ogółem	Do 1 roku	39
	1-5 lat	42
	5-10 lat	23
	10-20 lat	32
	20-30 lat	17
	30 lat i więcej	7
	Bez stażu pracy	34
Czas pozostawania bez pracy (w miesiącach)	Do 1	16
	1-3	29
	3-6	32
	6-12	39
	12-24	42
	Powyżej 24	36

Większość osób bezrobotnych zgodnie ze stanem na dzień 31.12.2015 r. zamieszkałych na terenie Miasta i Gminy Ińsko to osoby, które:

- posiadają wykształcenie gimnazjalne lub niższe – 66 osób, co stanowi 34 % ogółu bezrobotnych,
- staż pracy w przedziale od 1 do 5 lat – 42 osoby, co stanowi 21,6 %,
- osoby młode w wieku 18-34 lata – 84 osób, co stanowi 43,3 % ogółu bezrobotnych,
- osoby, które pozostają bez pracy powyżej od 12 do 24 miesięcy – 42 osób, co stanowi 21,6 % ogółu bezrobotnych.



## TEKST JEDNOLITY

### UMOWY NR 01/96

#### o wykonywanie usług komunalnych zawartej w dniu 16 kwietnia 1996 r. zawartej pomiędzy

Gminą Ińsko, Ul. Bohaterów Warszawy 38, 73 - 140 Ińsko, zwaną dalej Gminą,

a

Przedsiębiorstwem Usług Wodnych i Sanitarnych Spółka z ograniczoną odpowiedzialnością w Nowogardzie, z siedzibą ul. 700-Lecia 14/2, 72-200 Nowogard, wpisaną do Krajowego Rejestru Sądowego pod numerem KRS: 0000050980, legitymującą się numerem identyfikacji podatkowej NIP 859-000-04-41, zwaną dalej Spółką

Tekst jednolity zawiera zmiany umowy nr 01/96 zawartej w dniu 16 kwietnia 1996 r., wprowadzone aneksami:

- 1) Nr 1 z dnia 28 stycznia 2000 r.,
- 2) Nr 2 z dnia 4 października 2002 r.,
- 3) Nr 3 z dnia 15 lutego 2011 r.,
- 4) Nr 4 z dnia 31 sierpnia 2011 r.,
- 5) Nr 5 z dnia 1 października 2012 r.,
- 6) Nr 6 z dnia 20 stycznia 2014 r.,

i został sporządzony dnia .....

### § 1

Przedmiotem umowy jest:

- a) świadczenie usług użyteczności publicznej dostarczania wody i odprowadzania ścieków bytowo – gospodarczych na terenie gminy – z utrzymaniem i eksploatacją urządzeń wodociągowych i kanalizacyjnych;
- b) oddanie części mienia komunalnego odpowiadającego zakresowi usług, o którym mowa w punkcie „a” do użytkowania na zasadach dzierżawy.

## ROZDZIAŁ I. ZLECENIE DOSTARCZANIA WODY I ODPROWADZANIA ŚCIEKÓW

### § 2

Gmina zleca, a Spółka przyjmuje do wykonania zadanie własne gminy – świadczenie usług użyteczności publicznej w zakresie dostarczania wody w sposób ciągły na potrzeby bytowo – gospodarcze do wszystkich nieruchomości na terenie gminy, przyłączonych do gminnych sieci wodociągowych oraz ciągłego odprowadzania i oczyszczania powstających ścieków



bytowo – gospodarczych za pomocą urządzeń i sieci wodociągów i kanalizacji oddanych Spółce do użytkowania na zasadach określonych w rozdziale II niniejszej umowy.

### § 3

Gmina zleca, a Spółka przyjmuje do wykonania zadania utrzymania i eksploatacji wszystkich obiektów, urządzeń i instalacji służących świadczeniu zleconych usług, zapewniając ich zdolność do nieprzerwanego i właściwego funkcjonowania oraz zachowania ich w stanie niepogorszonym. Spółka określa warunki techniczne podłączenia odbiorców do tych urządzeń.

### § 4

Wykonywanie przez Spółkę zleconych zadań odbywać się będzie w zgodzie z obowiązującymi w tym zakresie przepisami prawa, a szczególnie zawartych w ustawach: o gospodarce komunalnej, Prawo wodne i ustawy o zbiorowym zaopatrzeniu w wodę i zbiorowym odprowadzaniu ścieków, wydanymi na ich podstawie przepisami wykonawczymi, a także przepisami prawa miejscowego, obowiązującymi na terenie gminy.

### § 5

Zasady korzystania odbiorców z usług świadczonych przez Spółkę na zlecenie gminy, a także obowiązki Spółki wobec odbiorców usług określa regulamin dostarczania wody i odprowadzania ścieków, uchwalony przez Radę Miejską zgodnie z ustawą o zbiorowym zaopatrzeniu w wodę i zbiorowe odprowadzanie ścieków.

### § 6

Spółka zobowiązuje się zawierać umowy na świadczenie usług z każdym, kto spełnia warunki określone w art. 6 ust. 2 lub ust. 6 ustawy o zbiorowym zaopatrzeniu w wodę i zbiorowym odprowadzaniu ścieków.

O odmowie zawarcia umowy Spółka zobowiązuje się, po wyczerpaniu możliwości porozumienia, powiadomić Urząd Gminy i Miasta Ińsko podając powody odmowy w terminie 30 dni.

W przypadku jednostronnego rozwiązania umowy pomiędzy Spółką a odbiorcą, powiadomienie Urzędu Miasta i Gminy stosuje się odpowiednio.

### § 7

Ceny i stawki opłat za zbiorowe zaopatrzenie w wodę i zbiorowe odprowadzanie ścieków oraz warunki ich stosowania, określa taryfa, zatwierdzona przez Radę Miejską w Ińsku zgodnie z przepisami ustawy o zbiorowym zaopatrzeniu w wodę i zbiorowym odprowadzaniu ścieków.

Wprowadzenie nowych stawek opłat do obowiązywania w umowach zawartych z odbiorcami usług Spółka realizuje poprzez indywidualne powiadomienie odbiorców przesyłane łącznie z fakturą (rachunkiem).

Tak zmienione stawki opłat nie stanowią zmiany umów z odbiorcami.

§ 8 (skreślony)

§ 9 (skreślony)

§ 10

Opłatę za wodę pobieraną z urządzeń sieci wodociągowych oraz za odprowadzanie ścieków do urządzeń kanalizacyjnych i ich oczyszczenie, Spółka pobiera od odbiorców staraniem własnym na władny rachunek, świadcząc usługi we własnym imieniu.

§ 11

Gmina ma prawo kontroli wykonywania przez Spółkę zleconych usług komunalnych w siedzibie i zakładach Spółki oraz u odbiorców w zakresie zgodności z obowiązującymi przepisami prawa i warunkami techniczno – organizacyjnymi zawartymi w „Regulaminie” o którym mowa w § 5 umowy oraz prawidłowości utrzymania i eksploatacji oddanych do użytkowania Spółce urządzeń, obiektów i instalacji służących świadczeniu usług.

Kontrole wykonywane będą przez osoby lub jednostki organizacyjne upoważnione pisemnie przez Burmistrza w obecności przedstawiciela Spółki. Wykaz osób lub jednostek oraz zmiany w tym wykazie przekazywane będą bieżąco Spółce na piśmie.

Każda kontrola kończy się protokołem, który każdorazowo przekazywany jest Spółce na piśmie z wyznaczeniem terminu (nie krótszego niż 14 dni) złożenia wyjaśnień lub sprostowań odnośnie faktów i zjawisk odnotowanych w protokole. Po upływie wyznaczonego terminu Gmina ma prawo wydać Spółce zalecenia usunięcia nieprawidłowości w określonym terminie i złożenia sprawozdania.

Spółka zobowiązuje się ułatwić Gminie przeprowadzenie kontroli.

§ 12

Spółka zobowiązuje się kontrolować bieżąco ciśnienie i jakość rozprowadzanej wody i ewidencjonować wyniki kontroli, a w przypadku pogorszenia lub nie spełnienia warunków, jakim powinna odpowiadać woda do picia i na potrzeby gospodarcze (zgodnie z obowiązującymi przepisami), Spółka ma obowiązek w terminie 2 dni zawiadomić Gminę (upoważnionego kontrolera) i podjąć natychmiast odpowiednie środki zaradcze w celu przywrócenia odpowiedniej jakości i ciśnienia wody.

Spółka zobowiązuje się kontrolować bieżąco stan eksploatacyjny sieci kanalizacyjnej, hydraulikę splywu ścieków oraz proces oczyszczania ścieków, a w przypadku pogorszenia zagrażającego ciągłości odbioru ścieków, uszkodzenia urządzeń lub niedotrzymania ustalonych parametrów lub warunków, jakimi powinny odpowiadać ścieki wprowadzone do wód lub ziemi (zgodnie z obowiązującymi przepisami i warunkami pozwolenia wodno – prawnego) Spółka ma obowiązek zawiadomić Gminę i podjąć natychmiast odpowiednie środki zaradcze w celu przywrócenia stanu prawidłowego.

§ 13

W razie wystąpienia przerwy w dostawie wody do odbiorców z przyczyn wymienionych w regulaminie, o którym mowa w § 5 niniejszej umowy oraz z innych nieprzewidzianych zdarzeń, Spółka zobowiązuje się powiadomić odbiorców skutecznym sposobem z

odpowiednim wyprzedzeniem lub w jak najkrótszym czasie, gdy zdarzenie wystąpiło nagle. Gdy przerwa w dostawie wody ma trwać więcej niż 12 godzin, Spółka zobowiązuje się zapewniać jej niezbędne dostawy w inny sposób na własny koszt.

#### § 14

Spółka może używać oddanych jej przez Gminę urządzeń, obiektów i instalacji do sprzedaży wody lub odbioru ścieków z nieruchomości spoza gminy Ińsko tylko za zgodą Gminy wyrażoną na piśmie.

W razie istotnej potrzeby Spółka może kupować wodę z innych niż oddane przez Gminę źródeł za pisemną zgodą Gminy na jednoznacznie ustalonych warunkach.

#### § 15

Spółka wykonuje bezpośredni nadzór oraz koordynację w zakresie przygotowań i realizacji zadań wynikających z „zasad zapewnienia funkcjonowania publicznych urządzeń zaopatrzenia w wodę w warunkach specjalnych” w odniesieniu do całego obszaru gminy i miasta Ińsko, polegające na:

- a) weryfikacji i opiniowaniu planów opracowanych przez zarządców urządzeń zaopatrzenia w wodę;
- b) wykonywaniu zadań planistycznych i dokumentacyjnych określonych w „zasadach...”
- c) uczestnictwie w kontrolach prowadzonych przez Burmistrza jako Szefa Obrony Cywilnej Gminy i Miasta Ińsko.

Spółka współpracuje z właściwą jednostką ratowniczo – gaśniczą oraz OSP pracującym w systemie ratownictwa w zakresie ochrony ppożarowej i zużycia wody na cele gaśnicze.

## ROZDZIAŁ II. DZIERŻAWA MIENIA KOMUNALNEGO

#### § 16

Gmina oddaje Spółce do używania i pobierania pożytków urządzenia wodociągowe i kanalizacyjne wymienione w załączniku nr 1 do niniejszej umowy wraz z aktualizacją ich wartości, a Spółka te urządzenia przyjmuje.

#### § 17

Urządzenia wodociągowe i kanalizacyjne będące przedmiotem niniejszej umowy stanowić będą część sieci, przy pomocy której Gmina wykonuje zadania z zakresu zbiorowego zaopatrzenia w wodę i zbiorowego odprowadzania ścieków.

#### § 18

1. Spółka w ramach wykonania niniejszej umowy jest zobowiązana do utrzymania dzierżawionych obiektów i urządzeń w stanie nie pogorszonym, ponad zużycie wynikające z normalnego wykorzystywania tego typu obiektów i urządzeń przy prowadzeniu działalności gospodarczej z zakresu zbiorowego zaopatrzenia w wodę i zbiorowego odprowadzania ścieków.

2. Spółka w ramach wykonywania obowiązku, o którym mowa w ust. 1 jest zobowiązana do ponoszenia kosztów bieżącej eksploatacji, bieżącej konserwacji i bieżących remontów urządzeń i obiektów, o których mowa w § 16.
3. Koszty, o których mowa w ust. 2, oraz koszty związane z czynszem dzierżawnym uiszczanym Gminie na podstawie niniejszej umowy, Spółka ma prawo uwzględnić w kalkulacji taryfowej sporządzanej dla Gminy.

#### § 19

1. Przez bieżącą eksploatację urządzeń i obiektów, o których mowa w § 16, Strony rozumieją działania polegające na wykorzystywaniu tychże urządzeń i obiektów do prowadzenia działalności gospodarczej, zgodnie z ich przeznaczeniem i przy zachowaniu technicznych norm i zasad ich prawidłowego użytkowania określonych w przepisach szczegółowych.
2. Przez bieżącą konserwację Strony rozumieją działania zmierzające do utrzymania właściwego stanu technicznego urządzeń i obiektów, o których mowa w § 16, tj. w stanie nie pogorszonym, ponad zużycie wynikające z normalnego wykorzystywania tego typu obiektów i urządzeń przy prowadzeniu działalności gospodarczej z zakresu zbiorowego zaopatrzenia w wodę i zbiorowego odprowadzania ścieków.
3. Przez bieżące remonty urządzeń i obiektów, o których mowa w § 16, Strony rozumieją wykonywanie robót budowlanych i działań polegających na odtworzeniu ich stanu pierwotnego, a nie stanowiących bieżącej konserwacji, przy czym dopuszcza się stosowanie wyrobów budowlanych innych niż użyto w stanie pierwotnym.
4. W razie wystąpienia konieczności natychmiastowego dokonania prac, o których mowa w ust. 3, w związku z wystąpieniem awarii, zagrażającej ciągłości świadczenia usług przez Spółkę lub obniżeniem jakości tychże usług, Spółka ma obowiązek poinformować Gminę o sposobie ich realizacji.

#### § 20

1. Gmina uprawniona jest do kontroli realizacji obowiązków Spółki w zakresie modernizacji, remontów i konserwacji, o których mowa w § 17 niniejszej umowy.
2. W wykonaniu uprawnienia, o którym mowa w ustępie 1, Gmina w formie pisemnej zwróci się do Spółki z wnioskiem o wyjaśnienie szczegółowo określonych kwestii.
3. Spółka zobowiązuje się udzielić odpowiedzi pisemnej Gminie, o którym mowa w ust. 2, w terminie 14 dni od jego otrzymania.

#### § 21

Spółka zobowiązana jest bez uzasadnionej zwłoki informować Gminę o szkodach powstałych w urządzeniach kanalizacyjnych i wodociągowych będących przedmiotem niniejszej umowy, jak i szkodach powstałych w związku z utrzymaniem i użytkowaniem przedmiotu dzierżawy.

#### § 21 a

Inwestycje dotyczące dzierżawionego systemu wodociągowo – kanalizacyjnego, mogą odbywać się w następujący sposób:

- a) inwestycję prowadzi i finansuje gmina (inwestycje gminne)
- b) inwestycję prowadzi i finansuje Spółka (inwestycje Spółki)
- c) inwestycję prowadzą i finansują strony wspólnie (inwestycje wspólne).

Wszystkie inwestycje powinny być zgodne z wieloletnim planem rozwoju i modernizacji urządzeń wodociągowych i urządzeń kanalizacyjnych, zatwierdzonym uchwałą Rady Miejskiej w Ińsku, zgodnie z przepisami ustawy z dnia 7 czerwca 2001 roku o zbiorowym zaopatrzeniu w wodę i zbiorowym odprowadzaniu ścieków.

#### § 21 b

Przed rozpoczęciem inwestycji gminnej, Gmina powiadomi Spółkę o przedmiocie i zakresie inwestycji, oraz uzgodni jej warunki, w szczególności uwzględniając konieczność nieprzerwanego świadczenia usług dostawy wody i odbioru ścieków.

#### § 21 c

1. Inwestycje Spółki mogą stanowić modernizację istniejących obiektów lub urządzeń, albo wytworzenie nowych urządzeń wodociągowo – kanalizacyjnych lub obiektów bezpośrednio związanych z działalnością z zakresu zbiorowego zaopatrzenia w wodę i zbiorowego odprowadzania ścieków.
2. Przez modernizację istniejących obiektów i urządzeń Strony rozumieją ich trwałe ulepszenie lub unowocześnienie.
3. W dniu rozwiązania lub wygaśnięcia niniejszej umowy, wartość prac modernizacyjnych zostanie rozliczona między Stronami w oparciu o aktualne w chwili rozwiązania albo wygaśnięcia umowy wartości netto nakładów na modernizację w ujęciu podatkowym.

#### § 21 d.

1. W przypadku rozwiązania lub wygaśnięcia umowy Spółka zobowiązuje się do przeniesienia na Gminę prawa własności składników majątkowych materialnych, bezpośrednio związanych z działalnością z zakresu zbiorowego zaopatrzenia w wodę i zbiorowego odprowadzania ścieków, wybudowanych lub zainstalowanych przez Spółkę w czasie trwania umowy, według ich wartości rynkowej na dzień rozwiązania umowy lub jej wygaśnięcia.
2. W razie sporu co do wartości rynkowej poszczególnych obiektów lub urządzeń, Strony wyznaczą wspólnego rzeczoznawcę, opłaconego przez Strony w równych częściach, który wartość tę wyyceni.

#### § 21 e.

Inwestycje wspólne, realizowane będą na podstawie odrębnych porozumień pomiędzy Stronami. W porozumieniach tych zostanie określone m.in. sposób finansowania inwestycji, prawa i obowiązki stron, wzajemne rozliczenia, a także uregulowana zostanie kwestia własności wytworzonych urządzeń lub obiektów.

#### § 22

Spółka uprawniona jest oddać dzierżawione urządzenia wodociągowe i kanalizacyjne osobie trzeciej w poddzierżawę albo do bezpłatnego używania jedynie po uzyskaniu zgody Gminy wyrażonej w formie pisemnej pod rygorem nieważności.

#### § 23

1. Podstawą naliczania czynszu dzierżawy jest rzeczowa ilość sprzedaży usług w zakresie zbiorowego zaopatrzenia w wodę i zbiorowego odprowadzania ścieków.
2. Wysokość czynszu dzierżawnego ustalona jest jako iloczyn rocznej planowej rzeczowej sprzedaży oraz stawki czynszu za 1 m<sup>3</sup>, przyjętej przez strony na dany rok, przy zatwierdzaniu taryfy opłat.
3. Do czynszu dzierżawy doliczany jest należny podatek VAT.
4. Należny czynsz dzierżawy wraz z podatkiem VAT dzierżawca uiszcza w terminie 30 dni od otrzymania faktury, na konto wydzierżawiającego.

#### § 24

~~Umowa dzierżawy zawarta zostaje na czas określony od dnia 1.11.2002 roku do dnia 31.12.2027 roku.~~

Umowę zawarto na czas nieoznaczony.

#### § 25

1. Spółka do dnia wygaśnięcia umowy lub jej rozwiązania zobowiązana jest wydać Gminie wszystkie dzierżawione urządzenia i obiekty, co stwierdzone zostanie przez Strony poprzez podpisanie dokumentu, o którym mowa w ust. 2 zdanie 2.
2. Przejęcie poszczególnych dzierżawionych urządzeń i obiektów nastąpi na podstawie protokołów zdawczo – odbiorczych sporządzonych przez powołaną przez Strony komisję. Wszystkie protokoły jako załączniki zostaną włączone do podpisanego przez umocowanych przedstawicieli Stron w terminie wskazanym w ust. 1, dokumentu stwierdzającego ostateczne rozliczenie umowy.
3. Komisja zostanie powołana w terminie 90 dni przed datą wygaśnięcia lub rozwiązania umowy i z tą chwilą rozpocznie przejmowanie poszczególnych obiektów. Obiekty przejęte przez Gminę pozostają we władaniu Spółki do dnia wygaśnięcia lub rozwiązania niniejszej umowy. Spółka w okresie od przejęcia urządzenia lub obiektu przez Gminę, do dnia rozwiązania lub wygaśnięcia umowy zobowiązana jest nadal wyłącznie do: eksploatacji obiektu lub urządzenia, jego ubezpieczenia, uiszczania z tytułu władania obiektem lub urządzeniem zobowiązań publicznoprawnych oraz do uiszczania z tytułu korzystania z rzeczy czynszu dzierżawnego na zasadach określonych w § 7.
4. Z tytułu korzystania przez Spółkę z obiektów i urządzeń przejętych już przez Gminę, Gminie przysługuje jedynie roszczenie o zapłatę czynszu dzierżawnego. Wszelkie przychody uzyskiwane w tym okresie przez Spółkę z wykorzystaniem poszczególnych obiektów i urządzeń przypadają wyłącznie Spółce.
5. Komisja, o której mowa w ust. 2 może wyznaczyć spośród swoich członków zespoły robocze, do przejmowania poszczególnych obiektów lub urządzeń. W skład zespołu wchodzić musi co najmniej jeden przedstawiciel każdej ze Stron.

#### § 26 - § 31 (skreślone)

## ROZDZIAŁ IV. PRZEPISY KOŃCOWE

### § 32

Spółka zobowiązuje się dokonać ubezpieczenia przedmiotów dzierżawy od zdarzeń losowych w zakresie uzgodnionym z Gminą.

### § 33

W przypadku zrealizowania i przekazania do użytkowania przez Gminę inwestycji przeznaczonych do wykonywania zleconych usług komunalnych Spółka nie może odmówić włączenia tych składników mienia do przedmiotu dzierżawy na warunkach ujętych w niniejszej umowie. Odmowa przyjęcia może mieć miejsce, gdy przedmiot przekazywany ma istotne wady techniczne lub prawne.

### § 34

~~1. Gmina ma prawo wypowiedzieć niniejszą umowę za dwunastomiesięcznym okresem wypowiedzenia, ze skutkiem na koniec roku kalendarzowego, jeżeli:~~

~~1) Spółka utraci zezwolenie na świadczenie usług będących przedmiotem Umowy;~~  
~~2) Spółka będzie naruszała w sposób rażący warunki Umowy, przez co strony rozumieją w szczególności:~~

~~a) z winy umyślnej lub nieumyślnej będzie wykonywała dostawy wody w sposób sprzeczny z obowiązującymi normami jakości;~~

~~b) z winy umyślnej lub nieumyślnej będzie odprowadzała ścieki w sposób sprzeczny z obowiązującymi normami jakości;~~

~~c) doprowadzi do skażenia środowiska lub wyrządzi szkodę w środowisku;~~

~~d) zleci wykonywanie przedmiotu umowy innemu podmiotowi bez zgody Gminy;~~

~~e) zaprzestanie wykonywania usług na okres co najmniej 7 dni z zastrzeżeniem przypadku, gdy zaprzestanie wykonywania było spowodowane działaniem siły wyższej.~~

~~2. Wypowiedzenie będzie mogło zostać dokonane po uprzednim bezskutecznym wezwaniu Spółki do spełnienia warunków umowy, z zastrzeżeniem ust. 5.~~

~~3. Wypowiedzenie z przyczyny wskazanej w ust. 1 pkt 1 nie odnosi skutku w postaci rozwiązania umowy, jeżeli Spółka w okresie wypowiedzenia uzyska odpowiednią ostateczną decyzję o udzieleniu zezwolenia, którą utraciła.~~

~~4. Wypowiedzenie powinno być dokonane na piśmie pod rygorem nieważności.~~

~~5. W przypadku opisanym w ust. 1 lit. e, wypowiedzenie będzie mogło zostać dokonane po uprzednim bezskutecznym wezwaniu Spółki do spełnienia warunków umowy w terminie 3 dni od dnia doręczenia wezwania.~~

Rozwiązanie umowy może nastąpić w każdym czasie za obopólnym porozumieniem lub za 12-miesięcznym wypowiedzeniem ze skutkiem na koniec roku.

### § 35

W sprawach nieunormowanych w umowie mają zastosowanie odpowiednie przepisy kodeksu cywilnego, a w szczególności dotyczące zlecenia i dzierżawy.

§ 36

Strony zobowiązują się do ścisłego współdziałania w realizacji niniejszej umowy i polubownego wyjaśniania nieporozumień i zastrzeżeń.

Zastrzeżenia, których nie daje się wyjaśnić ustnie lub wyjaśnienia nie są wystarczające, strony będą formułować na piśmie w postaci protokołu zastrzeżeń.

Spory wynikające z niniejszej umowy, nie rozstrzygnięte w czasie uzgodnień polubownych będą rozstrzygane przez właściwe rzeczowo i miejscowo sądy powszechne.

Tekst jednolity umowy podpisali:

w imieniu Gminy Miasto Ińsko:

w imieniu Spółki:



Centrum Oświatowo-Kulturalne - SZKOŁA PODSTAWOWA, GIMNAZJUM PUBLICZNE, ODDZIAŁ PRZEDSZKOLNY Rok Szkolny 2016/2017

Lp	Przedmiot/ZANJĘCIA EDUKACYJNE	PP1	Ia	II a	II b	II c	III a	III b	IV a	IV b	V a	V b	VI a	VI b	I A	I B	II A	II B	III A	Razem w tygodniu dla Szkoły podstawowej	Razem w tygodniu dla Gimnazjum	Razem w tygodniu ZS	Razem łącznie w ZS
		21	21	16	16	17	13	16	15	15	14	17	15	19	16	15	16	18	18				
		1	2	3	4	5	6	7	8	9	10	11	12	13	14	15	16	17	18				
1.	edukacja polonistyczna, społeczna, przyrodnicza, matematyczna i zajęcia techniczne	1	2	3	4	5	6	7	8	9	10	11	12	13	14	15	16	17	18	90	0	90	2970
2.	język obcy nowożytny - język angielski		12	26	13	13	13	13												14	0	14	462
3.	edukacja muzyczna		2	4	2	2	2	2												7	0	7	231
4.	edukacja plastyczna		1	2	1	1	1	1												7	0	7	231
5.	zajęcia komputerowe		1	2	1	1	1	1												21	0	21	693
6.	wychowanie fizyczne		1	2	1	1	1	1												32	25	57	1881
7.	język polski		3	6	3	3	3	3												18	16	34	1122
8.	język obcy nowożytny - język angielski								5	5	5	5	6	6	5	5	5	5		6	5	11	363
9.	język obcy nowożytny - język niemiecki								3	3	3	3	3	3	3	3	2	3	5	0	14	14	462
10.	muzyka								0	0	0	0	0	0	2	2	3	2	5	6	5	11	363
11.	plastyka								1	1	1	1	1	1	1	1	1	1	1	6	1	7	231
12.	historia i społeczeństwo								1	1	2	2	2	2	0	0	0	0	0	10	0	10	330
13.	przyroda								3	3	3	3	3	3	0	0	0	0	0	18	0	18	594
14.	matematyka								2	2	2	2	2	2	0	0	0	0	0	26	20	46	1518
15.	zajęcia komputerowe								1	1	1	1	1	1	0	0	0	0	0	12	0	12	396
16.	zajęcia techniczne								4	4	4	4	4	4	2	2	2	2	2	6	4	10	330
17.	wychowanie fizyczne								0	0	0	0	0	0	2	2	2	2	2	24	10	34	1122
18.	wychowanie fizyczne - do wyboru								1	1	1	1	1	1	1	1	1	1	1	6	5	11	363
19.	zajęcia z wychowawcą								0	0	0	0	0	0	2	2	2	2	2	0	10	10	330
20.	historia								1	1	1	1	1	1	1	1	1	1	1	6	5	11	363
21.	wiedza o społeczeństwie														2	2	2	2	2	0	10	10	330
22.	geografia														2	2	2	2	2	0	10	10	330
23.	biologia														0	0	1	1	1	0	3	3	99
24.	chemia														2	2	1	1	1	0	7	7	231
25.	fizyka														2	2	1	1	1	0	7	7	231
26.	informatyka														1	1	2	2	1	0	7	7	231
27.	edukacja dla bezpieczeństwa														1	1	1	1	2	0	6	6	198
28.	zajęcia artystyczne														1	1	1	1	3	0	5	7	231
29.	Razem obowiązkowy tygodniowy wymiar godzin	0	20	42	21	21	21	26	26	27	27	29	29	30	30	30	30	41	0	0	0	0	0
30.	religia		2	2	2	2	2	2	2	2	2	2	2	2	2	2	2	2	2	0	4	4	132
31.	etyka																			310	159	471	15543
32.	wychowanie do życia w rodzinie																			24	10	34	1122
33.	zajęcia rewalidacyjne			4						0,5	0,5	0,5	0,5	0,5	0,5	0,5	0,5	0,5	2	0	2	66	
34.	nauczanie indywidualne								2					6	2	0	0	4	0,5	2	2,5	4,5	148,5
35.	Razem (30,31,32,33,34) obowiązkowy wymiar godzin dla uczniów deklarujących uczestnictwo		2	6	2	2	2	2	4	2,5	2,5	8,5	4,5	2,5	2,5	6,5	2,5	6,5	2	14	6	20	660
36.	Pedagog Szkoły ZS																			0	0	0	0
37.	Psycholog ZS						26													40	20,5	60,5	1996,5
38.	świetlica szkoły podstawowej PP I-III																			26	0	26	858
39.	świetlica szkoły podstawowej				26															0	13	13	429
40.	świetlica gimnazjum																			26	0	26	858
41.	biblioteka Zespołu Szkół											26								26	0	26	858
42.	Razem godzin pracy (30,37,38,39,40,41)																			0	15	15	495
43.	logopedia																			30	0	30	990
44.	gimnastyka korekcyjna I-III		4	1																7	0	7	231
45.	zajęcia z uczniem uzdolnionym matematycznie		1	1	1	1	1													108	28	136	4488
46.	zajęcia z języka angielskiego i niemieckiego kl.III GP																			7	0	7	231
47.	rehabilitacja, wyrównawcze deficytów-denison																2			6	0	6	198
48.	religia mniejszości narodowej		3																	0	2	2	66
49.	język mniejszości narodowej								2											0	0	0	0
50.	Razem dodatkowe godziny (43,44,45,46,47,48,49)								2											5	4	9	297
51.	zajęcia								3											2	0	2	66
	religia		22																	3	0	3	99
	logopedia		2																	23	0	23	757
	rewalidacja		2																	22	0	22	726

**HARMONOGRAM LETNIEGO WYPOCZYNKU W COK W IŃSKU 2016 r.**

Lp.	nazwa	termin pobyt	ilość osób	osoba odpow. telefon	miejsce zakwaterowania	korzystanie klas, sal	uwagi
1.	Klub TRITON z Kościana	24.06-28.06.2016	23 osoby	Przybyła Mateusz tel. 691 082 478	szkoła	sala wykładowa + rzutnik	23 zł / za osobę
2.	Jakub Huta, Akademia Morska	10-20.07.2016	33stud. + 4 opiek.	Jakub Huta tel.502 243 154	szkoła	garaż + sala wykł.	23 zł./osoby 400 zł.za garaż i salę wykładową
3.	Akademicki Związek Sportowy Szczecin	28.06-04.08.16 wioślarze 28.06 - 15.07. 03.07. - 22.07. 09.07.- 22.07. 15.07. - 04.08.	11 osób 12 osób 10 osób 21 osób	Piotr Kula tel.609658476	hangar i szkoła	garaż na sprzęt wioślarski	23 zł./osoby
4.	ratownik	1.07- 31.08 2016r.	1osoba	brak danych	szkoła	klasa	bezpłatnie
5.	uczestnicy Ińskiego Lata Filmowego 2016	12.08- 21.08 2016r.	około 20 osób	brak danych	hangar	3 pomieszczenia	bezpłatnie
6.	pielgrzymkę w okresie 20/21.08.	sierpień	60 osób	ks. Daniel Gollon	szkoła	świątlica	bezpłatnie

Załącznik nr 1  
Do protokołu nr 16/2016  
z dnia 16.06.2016 r. por. uchwała Rady Mijskiej w Ińsku  
z dnia 16.06.2016 r.

DYREKTOR  
Centrum Oświatowo-Kulturalnego  
w Ińsku  
mgr Jolanta Dziemiarczyk

Załącznik nr .....  
Do protokołu nr .....  
z .....  
Rady Miejskiej w Ińsku  
z dnia .....  
Przewodniczący Rady Miejskiej

w Ińsku

p. Włodzimierz Szafran

BURMISTRZ IŃSKA  
ul. Boh. Warszawy 38  
73-140 Ińsko

Nasz znak: FP.3035.2.1.2016

Ińsko, 30.03.2016 r.

Burmistrz Ińska w załączeniu przedkłada sprawozdanie o przebiegu wykonania budżetu Gminy Ińsko za 2015 rok celem wydania opinii.

BURMISTRZ  
Jacek Lwów



SPRAWOZDANIE  
Z WYKONANIA BUDŻETU  
GMINY  
IŃSKO  
ZA 2015 ROK

**SPRAWOZDANIE  
Z WYKONANIA BUDŻETU  
GMINY IŃSKO  
ZA 2015 ROKU**

**I. Dane wprowadzające**

**A. Uchwała budżetowa.**

Budżet Gminy Ińsko na rok 2015 uchwalono na podstawie uchwały Nr IV/11/2014 Rady Miejskiej w Ińsku z dnia 30 grudnia 2014 roku w wysokości:

<b>1.1. Dochody budżetu ogółem</b>		<b>-12.219.833,00 zł</b>
w tym:		
- dochody bieżące	- 10.372.587,00 zł	
- dochody majątkowe	- 1.847.246,00 zł	
<b>1.2. Wydatki budżetu ogółem</b>		<b>-12.817.153,00 zł</b>
w tym:		
- wydatki bieżące	- 10.372.587,00 zł	
- wydatki majątkowe	- 2.444.566,00 zł	
<b>1.3. Uchwalono planowany deficyt budżetu</b>		<b>- 597.320,00 zł</b>
w wysokości		
który ma zostać sfinansowany przychodami pochodzącymi z:		
- zaciągniętych kredytów i pożyczek		
<b>1.4. Przychody budżetu ogółem</b>		<b>- 800.000,00 zł</b>
w tym:		
- kredyty	- 800.000,00 zł	
<b>1.5. Rozchody budżetu ogółem</b>		<b>- 202.680,00 zł</b>
w tym:	- spłata rat kredytów	

**B. Zmiany planu budżetu w ciągu 2015 roku:**

1. Ogólna suma budżetowa po stronie dochodów, jak i wydatków 2015 roku uległa zmianie na podstawie następujących uchwał:

**1.1. Rady Miejskiej:**

**1.1.1.** Nr V/22/2015 z dnia 30 stycznia 2015 roku w sprawie zmian budżetu i zmian w budżecie na rok 2015:

a) zwiększono budżet po stronie dochodów i wydatków w zakresie zadań własnych z przeznaczeniem m.in. na dofinansowanie zadań z pomocy społecznej - świadczenia rodzinne, zakup usług pozostałych oraz materiałów i wyposażenia – drogi wojewódzkie  
- **28.390,63 zł**

**1.1.2** Nr VII/34/2015 z dnia 30 marca 2015 roku w sprawie zmian budżetu i zmian w budżecie na rok 2015:

a) zwiększono budżet po stronie dochodów i wydatków w zakresie zadań własnych z przeznaczeniem m.in. na dofinansowanie zadań z pomocy społecznej - świadczenia rodzinne, zakup usług pozostałych, wynagrodzenia w oddziałach przedszkolnych i przedszkolu  
- **196.640,95 zł**

b) zmniejszono budżet po stronie dochodów i wydatków w zakresie zadań własnych - zmniejszona została subwencja oświatowa oraz wydatki w zakresie wydatków majątkowych - Promenada nad jeziorem w Ińsku o kwotę - **641.519,00 zł**

c) zmniejszono budżet po stronie wydatków w zakresie zadań własnych o kwotę - **13.600,00 zł**

d) zwiększono budżet po stronie rozchodów z przeznaczeniem na spłatę pożyczki do WFOŚiGW o kwotę - **13.600,00 zł**

**1.1.3.** Nr IX/45/2015 z dnia 26 maja 2015 roku w sprawie zmian budżetu i zmian w budżecie na rok 2015:

a) zmniejszono budżet po stronie dochodów i wydatków w zakresie zadań własnych w zakresie dotacji celowych w ramach programów finansowanych z udziałem środków europejskich oraz środków, o których mowa w art. 5 ust. 1 pkt 3 oraz ust. 3 pkt 5 i 6 ustawy, lub płatności w ramach budżetu środków europejskich, z wyłączeniem wydatków klasyfikowanych w paragrafie 625 - Płatności w zakresie budżetu środków europejskich (świetlica w Linówku) - 271.764,00 zł; (mur obronny) - 97.236,00 zł; (sprzęt nagłaśniający do kina) - 2.018,40 zł o ogólną kwotę - **371.018,40 zł**

b) zmniejszono budżet po stronie **przychodów** i wydatków w zakresie zadań własnych - Wydatki inwestycyjne jednostek budżetowych - Promenada nad jeziorem w Ińsku - 240.000,00 zł; świetlica w Linówku - 106.673,00 zł; mur obronny - 71.886,00; sprzęt nagłaśniający do kina - 1.154,34 zł o ogólną kwotę - **419.713,34 zł**

c) zwiększono budżet po stronie dochodów i wydatków w zakresie zadań własnych z przeznaczeniem m.in. na zwrot dotacji oraz płatności, w tym wykorzystanych niezgodnie z przeznaczeniem z ośrodka pomocy społecznej, wynagrodzenia bezosobowe, zakup materiałów w ramach Polsko-Niemieckiego Dnia Dziecka o ogólną kwotę - **38.352,58 zł**

**1.1.4.** Nr X/51/2015 z dnia 25 czerwca 2015 roku w sprawie zmian budżetu i zmian w budżecie na rok 2015:

a) zwiększono budżet po stronie dochodów i wydatków w zakresie zadań własnych z przeznaczeniem m.in. na zwrot dotacji oraz płatności, w tym wykorzystanych niezgodnie z przeznaczeniem z ośrodka pomocy społecznej, zakup materiałów, zakup usług remontowych na drogi gminne, zakup energii, wynagrodzenia bezosobowe, o ogólną kwotę - **159.386,07 zł**

**1.1.5.** Nr XI/60/2015 z dnia 24 września 2015 roku w sprawie zmian budżetu i zmian w budżecie na rok 2015:

a) zmniejszono budżet po stronie dochodów i wydatków w zakresie zadań własnych z tytułu zmniejszenia wpłaty z tytułu odpłatnego nabycia prawa własności oraz prawa użytkowania wieczystego nieruchomości oraz dotacje celowe w ramach programów finansowanych z udziałem środków europejskich oraz środków, o których mowa w art. 5 ust. 1 pkt 3 oraz ust. 3 pkt 5 i 6 ustawy, lub płatności w ramach budżetu środków europejskich, z wyłączeniem dochodów klasyfikowanych w paragrafie 625 - Płatności w zakresie budżetu środków europejskich (sprzęt do kina) o ogólną kwotę - **30.000,00 zł**

b) zwiększono budżet po stronie dochodów i wydatków w zakresie zadań własnych z przeznaczeniem m.in. na zakup materiałów, zakup usług pozostałych, zakup środków dydaktycznych i książek, wynagrodzenia bezosobowe o ogólną kwotę - **132.101,81 zł**

c) zmniejszono budżet po stronie wydatków w zakresie zadań własnych w zakresie wydatków inwestycyjnych jednostek budżetowych - niska emisja, dofinansowanie do samochodu policyjnego, przydomowe oczyszczalnie ścieków (niska emisja) o kwotę - **125.110,00 zł**

d) zmniejszono budżet po stronie przychodów o kwotę - **125.110,00 zł**

**1.1.6.** Nr XII/67/2015 z dnia 05 listopada 2015 roku w sprawie zmian budżetu i zmian w budżecie na rok 2015:

a) zwiększono budżet po stronie dochodów i wydatków w zakresie zadań własnych z przeznaczeniem m.in. wybory do Sejmu i Senatu, zakup usług pozostałych w gospodarce komunalnej, o ogólna kwotę - **129.262,04 zł**

**1.1.7.** Nr XIV/88/2015 z dnia 30 grudnia 2015 roku w sprawie zmian budżetu i zmian w budżecie na rok 2015:

a) zmniejszono budżet po stronie dochodów i wydatków w zakresie zadań własnych w zakresie wydatków inwestycyjnych Wydatki inwestycyjne jednostek budżetowych (chodnik ul. Młynarska i Poznańska w Ińsku, ogrzewanie OSP, rekultywacja składowiska odpadów, projekt świetlicy Czertyń) o ogólna kwotę - **142.560,52 zł**

b) zwiększono budżet po stronie dochodów i wydatków w zakresie zadań własnych z przeznaczeniem m.in. na zakup usług pozostałych, wynagrodzenia osobowe, składki na ubezpieczenia społeczne o ogólna kwotę - **242.705,62 zł**

## **1.2. Zarządzenie Burmistrza Ińska:**

**1.2.1.** Nr 10/2015 z dnia 30.01.2015 r. w sprawie zmian w budżecie oraz w układzie wykonawczym na 2015 rok:

a) zwiększono budżet po stronie dochodów i wydatków w zakresie zadań zleconych z przeznaczeniem na wydatki w zakresie zadań z zakresu pomocy społecznej dodatek energetyczny o kwotę - **754,86 zł**

**1.2.2.** Nr 32/2015 z dnia 31.03.2015 roku w sprawie zmian w budżecie oraz układzie wykonawczym na 2015 rok:

a) zwiększono budżet po stronie dochodów i wydatków w zakresie zadań zleconych dotacje na realizację zadań bieżących z zakresu administracji rządowej oraz innych zadań zleconych gminie z przeznaczeniem na realizację zadań z zakresu administracji rządowej z zakresu spraw obywatelskich oraz na zadania związane z przyznaniem Karty Dużej Rodziny o kwotę - **2.929,00 zł**

b) zwiększono budżet po stronie dochodów i wydatków w zakresie zadań własnych dotyczy dotacji celowej otrzymanej z budżetu państwa na realizację zadań własnych bieżących gmin z przeznaczeniem na stypendia dla uczniów o kwotę - **22.338, 00 zł**

**1.2.3.** Nr 47/2015 z dnia 30.04.2015 r. w sprawie zmian w budżecie oraz układzie wykonawczym na 2015 rok:

a) zwiększono budżet po stronie dochodów i wydatków w zakresie zadań zleconych dotacje na realizację zadań bieżących z zakresu administracji rządowej oraz innych zadań zleconych gminie z przeznaczeniem na zwrot części podatku akcyzowego zawartego w cenie oleju napędowego wykorzystywanego do produkcji rolnej przez producentów rolnych oraz na pokrycie kosztów postępowania w sprawie jego zwrotu, poniesionych w tym zakresie przez gminy województwa zachodniopomorskiego za pierwszy okres płatniczy 2015 roku o kwotę - **77.656,79 zł**

b) zwiększono budżet po stronie dochodów i wydatków w zakresie zadań zleconych dotacje na realizację zadań bieżących z zakresu administracji rządowej oraz innych zadań zleconych gminie z przeznaczeniem na pokrycie kosztów przygotowania i przeprowadzenia wyborów Prezydenta Rzeczypospolitej Polskiej o kwotę - **7.355,00 zł**

c) zwiększono budżet po stronie dochodów i wydatków w zakresie zadań zleconych dotacje na realizację zadań bieżących z zakresu administracji rządowej oraz innych zadań zleconych gminie z przeznaczeniem na pokrycie kosztów przygotowania i przeprowadzenia wyborów uzupełniających do Rady Miejskiej w Ińsku w okręgu wyborczym Nr 6 o kwotę  
- **4.435,00 zł**

d) zwiększono budżet po stronie dochodów i wydatków w zakresie zadań zleconych dotacje na realizację zadań bieżących z zakresu administracji rządowej oraz innych zadań zleconych gminie z przeznaczeniem na wypłatę zryczałtowanych dodatków energetycznych za II kwartał 2015 roku dla odbiorców wrażliwych energii elektrycznej oraz na koszty obsługi tego zadania realizowanego przez gminy w wysokości 2% o kwotę  
- **347,46 zł**

**1.2.4.** Nr 52/2015 z dnia 29.05.2015 r. w sprawie zmian w budżecie oraz układzie wykonawczym na 2015 rok:

a) zwiększono budżet po stronie dochodów i wydatków w zakresie zadań własnych dotacje celowe otrzymane z budżetu państwa na realizację własnych zadań bieżących gmin (związków gmin) z przeznaczeniem na dofinansowanie zadań realizowanych w ramach wieloletniego programu „Pomoc państwa w zakresie dożywiania” o kwotę  
- **9.000,00 zł**

b) zwiększono budżet po stronie dochodów i wydatków w zakresie zadań zleconych dotacje na realizację zadań bieżących z zakresu administracji rządowej oraz innych zadań zleconych gminie z przeznaczeniem na pokrycie kosztów przygotowania i przeprowadzenia wyborów Prezydenta Rzeczypospolitej Polskiej o kwotę - **2.360,00 zł**

**1.2.5.** Nr 55/2015 z dnia 30.06.2015 r. w sprawie zmian w budżecie oraz układzie wykonawczym na 2015 rok:

a) zwiększono budżet po stronie dochodów i wydatków w zakresie zadań zleconych dotacje celowe otrzymane z budżetu państwa na realizację zadań bieżących z zakresu administracji rządowej oraz innych zadań zleconych gminie (związkom gmin) ustawami z przeznaczeniem na opłacenie składki na ubezpieczenie zdrowotne za osoby pobierające niektóre świadczenia rodzinne oraz zasiłek dla opiekuna na podstawie ustawy o świadczeniach opieki zdrowotnej finansowanych ze środków publicznych o kwotę  
- **3.200,00 zł**

**1.2.6.** Nr 63/2015 z dnia 31.07.2015 r. w sprawie zmian w budżecie oraz układzie wykonawczym na 2015 rok:

a) zwiększono budżet po stronie dochodów i wydatków w zakresie zadań zleconych dotacje celowe otrzymane z budżetu państwa na realizację zadań bieżących z zakresu administracji rządowej oraz innych zadań zleconych gminie (związkom gmin) ustawami z przeznaczeniem realizację zadań z zakresu administracji rządowej z zakresu spraw obywatelskich m.in. wpisy do CEIDG, wydawanie licencji i koncesji, referendum ogólnokrajowe, opłacenie składki na ubezpieczenie zdrowotne za osoby pobierające niektóre świadczenia rodzinne oraz zasiłek dla opiekuna na podstawie ustawy o świadczeniach opieki zdrowotnej finansowanych ze środków publicznych, wypłat dodatków energetycznych o kwotę  
- **11.252,98 zł**

b) zwiększono budżet po stronie dochodów i wydatków w zakresie zadań własnych dotacje celowe otrzymane z budżetu państwa na realizację własnych zadań bieżących gmin (związków gmin) z przeznaczeniem na dofinansowanie zadań realizowanych w ramach wieloletniego programu „Pomoc państwa w zakresie dożywiania”, asystent rodziny, wypłata zasiłków okresowych o kwotę  
- **31.744,00 zł**



c) zmniejszono budżet po stronie dochodów i wydatków w zakresie zadań zleconych dotacje celowe otrzymane z budżetu państwa na realizację zadań bieżących z zakresu administracji rządowej oraz innych zadań zleconych gminie (związkom gmin) ustawami z przeznaczeniem na pokrycie kosztów przygotowania i przeprowadzenia wyborów Prezydenta RP o kwotę **- 40,00 zł**

**1.2.7.** Nr 67/2015 z dnia 12.08.2015 r. w sprawie zmian w budżecie oraz układzie wykonawczym na 2015 rok:

a) zwiększono budżet po stronie dochodów i wydatków w zakresie zadań własnych dotacje celowe otrzymane z budżetu państwa na realizację własnych zadań bieżących gmin z zakresu edukacyjnej opieki wychowawczej z przeznaczeniem na dofinansowanie zakupu podręczników i materiałów edukacyjnych dla uczniów w ramach Rządowego programu pomocy uczniom w 2015 r. – „Wyprawka szkolna” o kwotę **- 3.846,00 zł**

**1.2.8.** Nr 70/2015 z dnia 31.08.2015 r. w sprawie zmian w budżecie oraz układzie wykonawczym na 2015 rok:

a) zwiększono budżet po stronie dochodów i wydatków w zakresie zadań zleconych dotacje celowe otrzymane z budżetu państwa na realizację zadań bieżących z zakresu administracji rządowej oraz innych zadań zleconych gminie (związkom gmin) ustawami z przeznaczeniem realizację zadań z zakresu administracji rządowej z zakresu spraw obywatelskich, referendum ogólnokrajowe, na wyposażenie szkół w podręczniki, materiały edukacyjne lub materiały ćwiczeniowe oraz na sfinansowanie kosztu zakupu podręczników, materiałów edukacyjnych lub materiałów ćwiczeniowych o kwotę **- 28.163,12 zł**

**1.2.9.** Nr 77/2015 z dnia 30.09.2015 r. w sprawie zmian w budżecie oraz układzie wykonawczym na 2015 rok:

a) zwiększono budżet po stronie dochodów i wydatków w zakresie zadań własnych dotacje celowe otrzymane z budżetu państwa na realizację zadań bieżących z przeznaczeniem na dofinansowanie zakupu książek niebędących podręcznikami, do bibliotek szkolnych, dofinansowanie wypłat zasiłków okresowych w części gwarantowanej z budżetu państwa o kwotę **- 42.823,00 zł**

b) zwiększono budżet po stronie dochodów i wydatków w zakresie zadań zleconych dotacje celowe otrzymane z budżetu państwa na realizację zadań bieżących z zakresu administracji rządowej oraz innych zadań zleconych gminie (związkom gmin) ustawami z przeznaczeniem realizację zadań z zakresu administracji rządowej z zakresu pokrycie kosztów przygotowania i przeprowadzenia wyborów do Sejmu i Senatu Rzeczypospolitej Polskiej, zarządzonych na dzień 25 października 2015 r., na opłacenie składki na ubezpieczenie zdrowotne za osoby pobierające niektóre świadczenia rodzinne oraz zasiłek dla opiekuna na podstawie ustawy o świadczeniach opieki zdrowotnej finansowanych ze środków publicznych o kwotę **- 6.751,00 zł**

**1.3.0.** Nr 86/2015 z dnia 30.10.2015 r. w sprawie zmian w budżecie oraz układzie wykonawczym na 2015 rok:

a) zmniejszono budżet po stronie dochodów i wydatków w zakresie zadań zleconych dotacje celowe otrzymane z budżetu państwa na realizację zadań bieżących z zakresu administracji rządowej oraz innych zadań zleconych gminie (związkom gmin) ustawami z przeznaczeniem na wyposażenie szkół w podręczniki, materiały edukacyjne lub materiały ćwiczeniowe oraz na sfinansowanie kosztu zakupu podręczników, materiałów edukacyjnych lub materiałów ćwiczeniowych w przypadku szkół prowadzonych przez osoby prawne inne niż jst lub osoby fizyczne o kwotę **- 2.921,13 zł**

**b)** zwiększono budżet po stronie dochodów i wydatków w zakresie zadań zleconych dotacje celowe otrzymane z budżetu państwa na realizację zadań bieżących z zakresu administracji rządowej oraz innych zadań zleconych gminie (związkom gmin) ustawami z przeznaczeniem na zwrot części podatku akcyzowego zawartego w cenie oleju napędowego wykorzystywanego do produkcji rolnej przez producentów rolnych oraz na pokrycie kosztów postępowania w sprawie jego zwrotu, poniesionych w tym zakresie przez gminy województwa zachodniopomorskiego za drugi okres płatniczy 2015 roku, pokrycie kosztów przygotowania i przeprowadzenia wyborów do Sejmu i Senatu Rzeczypospolitej Polskiej, zarządzonych na dzień 25.10.2015 r., na wypłatę zryczałtowanych dodatków energetycznych za IV kwartał 2015 roku dla odbiorców wrażliwych energii elektrycznej oraz na koszty obsługi tego zadania realizowanego przez gminy w wysokości 2% łącznej kwoty dotacji wypłaconych w gminie o kwotę

- **70.362,43 zł**

**c)** zwiększono budżet po stronie dochodów i wydatków w zakresie zadań własnych dotacje celowe otrzymane z budżetu państwa na realizację zadań bieżących z przeznaczeniem na dofinansowanie wypłat zasiłków stałych, wypłaty dodatku w wysokości 250 zł miesięcznie na pracownika socjalnego zatrudnionego w pełnym wymiarze czasu pracy, realizującego pracę socjalną w środowisku w roku 2015, dofinansowanie zakupu podręczników i materiałów edukacyjnych dla uczniów w ramach Rządowego programu pomocy uczniom w 2015 roku – „Wyprawka szkolna o kwotę

- **43.246,00 zł**

**1.3.1.** Nr 92/2015 z dnia 30.11.2015 r. w sprawie zmian w budżecie oraz układzie wykonawczym na 2015 rok:

**a)** zmniejszono budżet po stronie dochodów i wydatków w zakresie zadań zleconych dotacje celowe otrzymane z budżetu państwa na realizację zadań bieżących z zakresu administracji rządowej oraz innych zadań zleconych gminie (związkom gmin) ustawami z przeznaczeniem na realizację zadań wynikających z ustawy Prawo o aktach stanu cywilnego, ustawy o ewidencji ludności oraz ustawy o dowodach osobistych o kwotę

- **7.287,00 zł**

**1.3.2.** Nr 96/2015 z dnia 16.12.2015 r. w sprawie zmian w budżecie oraz układzie wykonawczym na 2015 rok:

**a)** zwiększono budżet po stronie dochodów i wydatków w zakresie zadań zleconych dotacje celowe otrzymane z budżetu państwa na realizację zadań bieżących z zakresu administracji rządowej oraz innych zadań zleconych gminie (związkom gmin) ustawami z przeznaczeniem na sfinansowanie zobowiązań Skarbu Państwa powstałych w wyniku realizowanych zadań z zakresu administracji rządowej, w tym na realizację świadczeń rodzinnych, opłacenie składek na ubezpieczenie emerytalne i rentowe z ubezpieczenia społecznego za osoby otrzymujące świadczenie pielęgnacyjne, specjalny zasiłek opiekuńczy oraz zasiłek dla opiekuna, realizację świadczenia z funduszu alimentacyjnego, realizację zasiłków dla opiekunów o kwotę

- **5.000,00 zł**

**2.** Uwzględniając powyższe zmiany ogólna suma budżetowa na dzień 31 grudnia 2015 roku wyniosła:

**2.1.** Plan po stronie dochodów - **12.339.465,29 zł**

w tym planowane dochody:

- bieżące - 11.633.645,46 zł

- majątkowe - 705.819,83 zł

**2.2.** Plan po stronie wydatków - **12.378.361,95 zł**

w tym planowane wydatki:

- bieżące - 11.619.045,46 zł

- majątkowe - 759.316,49 zł

<b>2.3. Planowany deficyt budżetu wyniósł</b>	<b>- 38.896,66 zł</b>
i sfinansowany zostanie z:	
- kredytu	- 38.896,66 zł
<b>2.4. Planowane przychody budżetu:</b>	<b>- 255.176,66 zł</b>
w tym:	
- kredyty i pożyczki	- 255.176,66 zł
<b>2.5. Planowane rozchody budżetu:</b>	<b>- 216.280,00 zł</b>
w tym :	
- spłata rat kredytów i pożyczek	- 216.280,00 zł

Jest to zgodne ze sporządzonymi za rok 2015 sprawozdaniami dla Regionalnej Izby Obrachunkowej i Ministerstwa Finansów.

## **II. Realizacja dochodów budżetowych**

**2. Wykonanie dochodów budżetowych gminy Ińsko za 2015 rok zostało przedstawione w obowiązującej sprawozdawczości o dochodach budżetowych za okres od 01 stycznia 2015 roku do 31 grudnia 2015 roku, tj. w sprawozdaniu Rb-27S –roczne z wykonania planu dochodów budżetowych.**

**2.1. Wykonanie dochodów budżetu gminy oraz ich strukturę za rok 2015 według działów klasyfikacji budżetowej przedstawia Tabela Nr 1.**

Na planowaną kwotę dochodów (z uwzględnieniem wprowadzonych zmian w trakcie roku 2015) **12.339.465,29 zł**, wykonano **11.228,842,30 zł**, co stanowi **91,00 %** planu.

Na wykonanie planu dochodów w powyższym procencie złożyło się między innymi następujące wykonanie podstawowych dochodów gminy, tj. między innymi:

- wykonanie w **97,82 %** planu dochodów w dziale **010**, tj. rolnictwa i leśnictwa w zakresie otrzymanej dotacji celowej dotyczącej zwrotu podatku akcyzowego za olej napędowy do produkcji rolnej oraz wpływów z dzierżawy obwodów łowieckich,
- wykonanie w **126,59 %** planu dochodów w dziale **710**, tj. działalność usługowa, cmentarze
- wykonanie w **99,32 %** planu dochodów w dziale **751**, tj. urzędów naczelnych organów władzy państwowej, kontroli i ochrony prawa oraz sądownictwa - dotacje celowe otrzymane z budżetu państwa na realizację zadań bieżących z zakresu administracji rządowej oraz innych zadań zleconych,
- wykonanie w **85,68 %** planu dochodów w dziale **756**, tj. w zakresie dochodów od osób prawnych, od osób fizycznych i od innych jednostek nieposiadających osobowości prawnej (przede wszystkim wpływów z podatku rolnego, leśnego, od środków transportowych, podatku od czynności cywilnoprawnych, podatków i opłat lokalnych zarówno od osób prawnych, jak i od osób fizycznych, udziałów gminy w podatku dochodowym od osób fizycznych i osób prawnych, wpłat z opłat za zezwolenia na sprzedaż alkoholu), wykonane dochody w tym dziale stanowią **38,53 %** całości dochodów wykonanych w 2015 roku,
- wykonanie w **100 %** planu dochodów w dziale **758**, tj. różnych rozliczeń - subwencje dla gminy, wykonane dochody w tym dziale stanowią **27,92 %** wykonanych dochodów ogółem w 2015 roku,

- wykonanie w **97,45 %** planu dochodów w dziale **852**, tj. pomocy społecznej w zakresie dotacji celowych z budżetu państwa na realizację zadań bieżących z zakresu administracji rządowej i zadań zleconych gminie dotyczących pomocy społecznej oraz dotacji celowych na zadania własne gmin w zakresie pomocy społecznej, wykonane dochody w tym dziale stanowią **15,52 %** ogółu wykonanych dochodów w 2015 roku,
- wykonanie w **94,26 %** planu dochodów w dziale **900**, tj. gospodarki komunalnej i ochrony środowiska

**2.2.** Wykonanie dochodów budżetu gminy ogółem za rok 2015 według działów klasyfikacji budżetowej i ważniejszych źródeł przedstawia **Tabela Nr 2 i 2a**.

Wykonane dochody ogółem w kwocie **11.228.842,30 zł** stanowią:

- dochody bieżące – **10.749.787,97 zł** - w **95,74 %**,
- dochody majątkowe – **479.054,33 zł** - w **4,26 %**

Dochody bieżące zostały wykonane na plan **11.633.645,46 zł** w kwocie **10.749.787,97 zł** tj. **92,41 %**. Dochody majątkowe zostały wykonane na plan **705.819,83 zł** w kwocie **479.054,33 zł**, tj. w **67,88 %**.

Wykonane dochody ogółem – **11.228.842,30 zł** dotyczyły w **86,65 %** dochodów w zakresie zadań własnych (9.729.811,89 zł), **13,35 %** dochodów stanowiły dochody w zakresie zadań zleconych (1.499.030,41 zł).

Dochody w zakresie zadań własnych na plan **10.839.323,78 zł** wykonano w kwocie **9.729.811,89 zł**, tj. **89,76 %**.

**2.3.** Wykonanie dochodów budżetu gminy związanych z realizacją zadań z zakresu administracji rządowej oraz innych zadań zleconych ustawami za rok 2015 według działów klasyfikacji i ważniejszych źródeł przedstawia **Tabela Nr 3**.

Na plan **1.500.141,51 zł** wykonano **1.499.030,41 zł**, tj. **99,93 %**. Wykonane dochody stanowiły **13,35 %** łącznych wykonanych dochodów budżetu gminy za 2015 rok.

**2.4.** Wykonanie dochodów budżetu gminy za wydane zezwolenia na sprzedaż napojów alkoholowych w roku 2015 przedstawia **Tabela Nr 4**.

Na plan dochodów **65.346,00 zł** wykonano **65.346,70 zł**, tj. **100,00 %**.

**2.5.** Wykonanie planowanych dochodów związanych z realizacją zadań wykonywanych na podstawie porozumień (umów) między jednostkami samorządu terytorialnego w roku 2015 przedstawia **Tabela Nr 5**.

W ramach porozumienia z Powiatem Stargardzkim Gmina otrzymała kwotę **25.100,00 zł** w zakresie powierzonego do realizacji zadania utrzymania czystości ulic powiatowych w Ińsku.

**2.6.** Sprawozdanie o udzielonych ulgach i odroczeniach z tytułu wpłat podatków lokalnych w gminie za okres od 01 stycznia 2015 roku do 31 grudnia 2015 roku:

Gmina prowadzi administracyjne postępowanie egzekucyjne w stosunku do zaległości podatkowych stanowiących dochód budżetu gminy.

Za okres od **stycznia do grudnia 2015 roku** postępowania egzekucyjne przedstawiały się następująco:

- wystawiono **552** upomnienia na łączną kwotę **231.670,90 zł** dotyczących zaległości podatkowych osób fizycznych,

- wystawiono **14** upomnień na łączną kwotę **201.676,71 zł** dotyczących zaległości podatkowych osób prawnych,
- wystawiono **419** upomnień na łączną kwotę **89.751,11 zł** z tytułu opłat za gospodarowanie odpadami,
- wystawiono **76** wezwań na kwotę **67.575,85 zł** dotyczących zaległego czynszu za dzierżawy, użytkowanie wieczyste, mieszkania, modernizacje,
- sporządzono **4** tytuły egzekucyjne dotyczące osób prawnych z tytułu podatku od nieruchomości na łączną kwotę **112.849,60 zł**,
- sporządzono **170** tytułów egzekucyjnych dotyczących osób fizycznych z tytułu zaległości podatkowych osób fizycznych na łączną kwotę **64.902,56 zł**,
- sporządzono **104** tytuły egzekucyjnych z tytułu opłaty za śmieci na łączną kwotę **61.734,72 zł**,
- sporządzono **25** wniosków o umorzenie postępowania egzekucyjnego na kwotę **10.198,16 zł** z uwagi na spłatę zaległości podatkowych,
- umorzono **1** osobie podatek od nieruchomości wraz z odsetkami na kwotę **310,00 zł**,
- rozłożono na raty **1** osobie podatek od nieruchomości w kwocie **298,00 zł**,
- umorzono **2** osobą opłatę za śmieci w kwocie **994,00 zł**,
- umorzono **1** osobie łączne zobowiązanie pieniężne w kwocie **68,00 zł**,
- wygaszono zobowiązanie podatkowe z tytułu podatku od nieruchomości **1** osobie prawnej zgodnie z art. 66 §1 pkt 2 na kwotę **890,00 zł**.

**2.7. Zaległe należności z tytułu dochodów budżetu gminy zgodnie z sprawozdaniem Rb-27 S wynoszą kwotę **1.750.750,55 zł**.**

Największe zaległości w wartości nominalnej dotyczą:

- 1) podatku od nieruchomości od osób prawnych –478.938,50 zł, w tym zaległości
  - Polskiego Koncernu Spirytusowego (PKS) – 360.673,00 zł,
  - Polskiego Koncernu Spirytusowego (PKS) w upadłości likwidacyjnej 109.895,11 zł
- 2) podatku od czynności cywilnoprawnych PKS - 167.072,84 zł
- 3) podatku od nieruchomości osób fizycznych – 123.967,97 zł,
- 4) podatku rolnego od osób fizycznych - 97.572,07 zł,
- 5) podatku rolnego od osób prawnych – 881,32 zł
- 6) zaległości z tytułu wypłaconych zaliczek i funduszu alimentacyjnego –672.277,35 zł,
- 7) należności z tytułu dzierżaw gruntów i nieruchomości – 43.623,82 zł,
- 8) należności z tytułu modernizacji – 13.324,50 zł,
- 9) wieczystego użytkowania nieruchomości – 4.805,31 zł
- 10) podatek od środków transportowych -22.828,40 zł
- 11) czynsze dla COK – 29.635,35 zł
- 12) opłata za śmieci – 73.993,94 zł

W okresie **od 01 stycznia 2015 r. do 31 grudnia 2015 r.** Ośrodek Pomocy Społecznej Ińsku podjął następujące czynności wobec dłużników alimentacyjnych:

1. wystosowano wezwania do 38 dłużników alimentacyjnych w celu przeprowadzenia wywiadu alimentacyjnego oraz złożenia oświadczenia majątkowego,
2. zgłoszono 52 dłużników alimentacyjnych do Centralnej Ewidencji Dłużników InfoMonitora,
3. wystąpiono do Powiatowego Urzędu Pracy w Stargardzie Szczecińskim z wnioskiem o podjęcie działań zmierzających do aktywizacji zawodowej dla 6 dłużników alimentacyjnych,
4. zobowiązano 7 dłużników alimentacyjnych do zarejestrowania się w Powiatowym Urzędzie Pracy jako osoba bezrobotna lub poszukująca pracy,
5. przeprowadzono wywiady alimentacyjne z 19 dłużnikami alimentacyjnymi,
6. przekazano informację do komornika i organu właściwego wierzyciela z przeprowadzonych wywiadów i odebranych oświadczeń majątkowych od 19 dłużników,
7. wystosowano pisma do Policji celem ustalenia adresu zamieszkania dla 3 dłużników alimentacyjnych,
8. wystosowano pismo do komornika sądowego o ustalenie adresu zamieszkania dla 1 dłużnika alimentacyjnego oraz poinformowano komornika i organ właściwy wierzyciela, że tutejszy organ nie jest właściwym organem dłużnika dla 5 dłużników alimentacyjnych,
9. wystosowano 16 zawiadomień o wszczęciu postępowania administracyjnego dotyczących uznania dłużnika alimentacyjnego za uchylającego się od zobowiązań alimentacyjnych,
10. wystosowano pisma do komornika o udzielenie informacji, czy przez okres ostatnich 6 miesięcy dłużnik alimentacyjny wywiązywał się w każdym miesiącu ze zobowiązań alimentacyjnych w kwocie nie niższej niż 50% kwoty bieżąco ustalonych alimentów dla 17 dłużników alimentacyjnych.
11. wydano decyzje o uznaniu 8 dłużników alimentacyjnych za uchylających się od zobowiązań alimentacyjnych oraz wydano decyzje dla 1 dłużnika alimentacyjnego o umorzeniu postępowania administracyjnego w sprawie uchylania się od zobowiązań alimentacyjnych,
12. przekazano informacje dla 28 dłużników alimentacyjnych o przyznaniu świadczenia z funduszu alimentacyjnego dla osób uprawnionych na okres świadczeniowy od 01.10.2015 r. do 30.09.2016 r.,
13. przekazano informacje do organu właściwego dłużnika o przyznaniu świadczenia z funduszu alimentacyjnego dla osób uprawnionych do alimentów oraz wystosowano 19 wniosków o podjęcie działań wobec dłużników alimentacyjnych zamieszkałych w innych gminach,

14. wystosowano zawiadomienia o wszczęciu postępowania administracyjnego w sprawie zwrotu należności z tytułu wypłaconych świadczeń z funduszu alimentacyjnego w okresie świadczeniowym od 01.10.2013 r. do 30.09.2014 r. dla 27 dłużników alimentacyjnych,
15. wydano decyzje dla 26 dłużników w sprawie zwrotu należności z tytułu wypłaconych świadczeń z funduszu alimentacyjnego w okresie świadczeniowym od dnia 01.10.2013 r. do dnia 30.09.2014 r.,
16. wydano upomnienia dla 34 dłużników alimentacyjnych z tytułu wypłaconych świadczeń z funduszu alimentacyjnego w okresie świadczeniowym od dnia 01.10.2013 r. do dnia 30.09.2014 r.,
17. poinformowano Komornika Sądowego oraz organ właściwy wierzyciela o odmowie wszczęcia dochodzenia przez prokuratora dla 3 dłużników alimentacyjnych,
18. wystosowano 80 wniosków do komornika sądowego o przyłączenie się do postępowania egzekucyjnego.

### III. Realizacja wydatków budżetowych

3. Wykonanie wydatków budżetowych gminy za 2015 rok zostało przedstawione w obowiązującej sprawozdawczości o wydatkach budżetowych za okres od 01 stycznia 2015 roku do 31 grudnia 2015 roku, tj. w sprawozdaniu Rb-28S z wykonania planu wydatków budżetowych.

3.1. Wykonanie wydatków budżetowych gminy za 2015 rok według działów klasyfikacji budżetowej przedstawia **Tabela Nr 6**.

Tabela została sporządzona na podstawie danych ze sprawozdania o wydatkach budżetowych za 2015 rok, które zostało przekazane do Regionalnej Izby Obrachunkowej w Szczecinie oraz do Ministerstwa Finansów.

Na planowaną kwotę (po uwzględnieniu wprowadzonych zmian w trakcie roku) **12.378.361,95 zł** wykonano **11.275.519,80 zł**, co stanowi **91,09 %**

W kwocie wykonanych wydatków największe wydatki dotyczą działów:

- 010 – rolnictwo i łowiectwo	- 98,32 %
- 600 – transport i łączność	- 95,02 %
- 630 – turystyka	- 90,51 %
- 700- gospodarka mieszkaniowa	- 93,24 %
- 750 - administracja publiczna	- 92,54 %
- 801 - oświata i wychowanie	- 88,89 %
- 852 - pomoc społeczna	- 95,96 %
- 854 - edukacyjna opieka wychowawcza	- 99,08 %
- 926 – kultura fizyczna i sport	- 93,24 %

3.2. Wykonanie planowanych wydatków budżetowych na realizację zadań własnych i zleconych według działów i rozdziałów klasyfikacji budżetowej ogółem 2015 rok przedstawia **Tabela Nr 7**.

Wykonane wydatki ogółem w kwocie **11.275.519,80 zł** dotyczą realizacji:

- zadań własnych (9.776.489,39zł) w **86,71 %**
- zadań zleconych (.1.499.030,41 zł) w **13,29 %**

**3.3.** Wykonanie planowanych wydatków budżetowych z zakresu administracji rządowej oraz innych zadań zleconych gminie ustawami za 2015 rok przedstawia **Tabela Nr 8.**

Na plan **1.500.141,51 zł** wykonano **1.499.030,41 zł**, tj. **99,93 %**.

**3.4.** Wykonanie planowanych wydatków związanych z realizacją zadań wykonywanych na podstawie porozumień (umów) między jednostkami samorządu terytorialnego za 2015 rok przedstawia **Tabela Nr 9.**

**3.5.** Wykonanie wydatków budżetu gminy ogółem w 2015 roku z wyszczególnieniem na:

- wydatki bieżące – **10.529.464,22 zł**

- wydatki majątkowe – **746.055,58 zł**

przedstawia **Tabela Nr 10 i 10a.**

Z wykonanych wydatków ogółem **11.275.519,80 zł**:

- **93,39 %** stanowią wydatki w zakresie zadań bieżących,

- **6,61 %** stanowią wydatki majątkowe – inwestycyjne.

**Wydatki bieżące**- na plan **11.619.045,46 zł** wykonano w wysokości **10.529.464,22 zł**, tj. **90,63 %**.

**Wydatki majątkowe** - na plan **759.316,49 zł** wykonano w wysokości **746.055,58 zł**, tj. **98,26 %**.

**3.6.** Wykonanie wydatków budżetu gminy związanych z realizacją zadań z zakresu administracji rządowej oraz innych zadań zleconych ustawami w 2015 roku z wyszczególnieniem na:

- wydatki bieżące **1.499.030,41 zł**

przedstawia **Tabela Nr 11.**

Wykonane wydatki z zakresu administracji rządowej oraz innych zadań zleconych ustawami stanowiły **13,30 %** ogółu wykonanych wydatków budżetu, w tym **100 %** były to wydatki bieżące.

Wydatki te dotyczyły zwrotu części podatku akcyzowego zawartego w cenie oleju napędowego rolnikom, wydatki na utrzymanie USC, wydatki na pomoc społeczną.

**3.7.** Wykonanie dotacji celowych udzielonych z budżetu gminy na zadania własne gminy realizowane przez podmioty nie należące do sektora finansów publicznych w 2015 roku przedstawia **Tabela Nr 12.**

- dofinansowanie zadań zleconych stowarzyszeniu - Towarzystwu Przyjaciół Dzieci – w zakresie przeciwdziałania patologii społecznej w środowisku – środowiskowe ogniska wychowawcze w Ińsku, Ściennem, Ciemniku, Storkowie - na plan **65.000,00 zł** przekazano kwotę **65.000,00 zł**,

- dofinansowanie kosztów realizacji inwestycji i zakupów inwestycyjnych jednostek niezaliczanych do sektora finansów publicznych- przydomowe oczyszczalnie ścieków - na plan **2.900,00 zł** przekazano kwotę **2.883,68 zł**,



- dofinansowanie zadań zleconych stowarzyszeniom - Klub Sportowy „Ina” Ińsko, Ludowy Iński Klub Sportów Walki „TAIKYOKU” w zakresie kultury fizycznej i sportu
- na plan **100.000,00 zł** przekazano kwotę **97.500,00 zł**.

**3.7.1.** Wykonanie dotacji celowych zadania bieżące realizowane na podstawie porozumień (umów) między jednostkami samorządu terytorialnego w 2015 roku przedstawia **Tabela Nr 12 A**.

Gmina udzieliła dotacji na:

- zadania bieżące realizowane na podstawie porozumień między jednostkami samorządu terytorialnego – Izby Wytrzeźwień - na plan **1.000,00 zł** wykonano w kwocie **1.000,00 zł**
- zadania bieżące realizowane na podstawie porozumień między jednostkami samorządu terytorialnego – przedszkole Suchań - na plan **2.997,00 zł** wykonano w kwocie **2.893,20 zł**

**3.7.2.** Wykonanie dotacji podmiotowych udzielonych z budżetu gminy na zadania własne gminy realizowane przez podmioty nienależące do sektora finansów publicznych w 2015 roku przedstawia **Tabela Nr 12 B**.

- dotacja podmiotowa dla publicznej jednostki systemu oświaty prowadzonej przez osobę prawną inna niż jednostka samorządu terytorialnego lub przez osobę fizyczną- Towarzystwo Przyjaciół Dzieci- punkt przedszkolny - na plan **110.664,64 zł** przekazano kwotę **104.238,88 zł**.

**3.7.3.** Wykonanie dotacji celowych udzielonych z budżetu gminy na finansowanie lub dofinansowanie kosztów realizacji inwestycji i zakupów inwestycyjnych innych jednostek sektora finansów publicznych w 2015 roku przedstawia **Tabela Nr 12 C**.

**3.8.** Wykonanie zadań inwestycyjnych zrealizowanych z budżetu gminy Ińsko w 2015 roku przedstawia **Tabela Nr 13**.

W zakresie podstawowych inwestycji wykonano lub są w trakcie realizacji:

- promenada wzdłuż brzegu jeziora Ińska – realizacja I etapu urządzenie parku i zieleni,
- realizowany jest program dofinansowania budowy przydomowych oczyszczalni ścieków na terenie gminy Ińsko,
- wykonanie oświetlenia ulicznego -- zakończono spłatę wykonanego oświetlenia drogowego w miejscowościach na terenie gminy Ińsko,
- budowa chodnika w Ińsku przy ul. Przybrzeżnej i ul. Młynarskiej,
- zakupiono piec grzewczy do strażnicy miejskiej OSP w Ińsku,
- zrekultywowano składowisko odpadów komunalnych w miejscowości Powalice,
- opracowano plan niskiej emisji,
- sporządzono projekt świetlicy wiejskiej w Czertyniu,
- dokonano renowacji części muru obronnego,
- zakupiono sprzęt nagłaśniający do kina

**3.9.** Wykonanie wydatków budżetu gminy związanych z realizacją Gminnego Programu Profilaktyki i Rozwiązywania Problemów Alkoholowych i Zwalczania Narkomanii za 2015 rok przedstawia **Tabela Nr 14**.

**3.10.** Informacja o nadwyżce/deficycie budżetu gminy Ińsko w 2015 roku przedstawia **Tabela Nr 15**.

Wykonane dochody budżetu w kwocie **11.228.842,30 zł** są mniejsze od wykonanych wydatków w kwocie **11.275.519,80 zł**. Deficyt budżetu wyniósł **46.677,50 zł**.

Planowany budżet roczny przewidywał niedobór w wysokości **38.896,66 zł**.

Łączne planowane przychody 2015 r. wynosiły – **255.176,66 zł** w tym:- planowane kredyty i pożyczki – **255.176,66 zł**.

Wykonanie przychodów stanowi kwota – **136.728,56 zł**

Łączne planowane rozchody budżetu w kwocie **216.280,00 zł** zrealizowano w kwocie **216.280,41 zł** w tym spłacono:

LP	NAZWA PODMIOTU U KTÓRYM ZACIĄGNIĘTO ZOBOWIĄZANIE	NAZWA ZADANIA	Kwota spłacona w roku 2015
1	Bank Gospodarstwa Krajowego	Budowa świetlicy wiejskiej w Studnicy wraz z zagospodarowaniem terenu i zakupem wyposażenia	24.999,96
2	Bank Gospodarstwa Krajowego	Budowa sieci wodociągowej przesyłowej Storkowo-Waliszewo wraz z przyłączami wodociągowymi w miejscowości Waliszewo	22.003,20
3	Bank Gospodarstwa Krajowego	Przebudowa drogi gminnej w działce 337, 372/2,373 – ul. Aleja Słoneczna i ul. Aleja Spacerowa w Ińsku	60.342,52
4	Powszechna Kasa Oszczędnościowa Bank Polski	Wykonanie boiska sportowego w ramach kompleksu „Moje Boisko- Orlik 2012” w Ińsku oraz przebudowę i remont budynku gospodarczego ze zmianą sposobu użytkowania na zaplecze szatniowe-socjalne	12.452,60
5	Powszechna Kasa Oszczędnościowa Bank Polski	1.Wykonanie boiska sportowego w ramach kompleksu „Moje Boisko- Orlik 2012” w Ińsku oraz przebudowę i remont budynku gospodarczego ze zmianą sposobu użytkowania na zaplecze szatniowe-socjalne 2. Remont i przebudowa świetlicy wiejskiej w Ciemniku	4.310,13
6	Powszechna Kasa Oszczędnościowa Bank Polski	Przebudowa budynku mieszkalno-użytkowego w Ciemniku na mieszkania socjalne	0,00
7	Wojewódzki Fundusz Ochrony Środowiska i Gospodarki Wodnej- <b>POŻYCZKA</b>	zakup fabrycznie nowego średniego samochodu ratowniczo-gaśniczego z funkcją ograniczania skażeń dla OSP w Ińsku	28.572,00
8	Powszechna Kasa Oszczędnościowa Bank Polski - <b>POŻYCZKA</b>	Promenada nad jeziorem w Ińsku	0,00
9	Wojewódzki Fundusz Ochrony Środowiska i Gospodarki Wodnej- <b>POŻYCZKA</b>	Ochrona wód jeziora Ińsko w ramach przebudowy promenady wzdłuż jeziora Ińsko w części ul. Przybrzeżnej i ul. Młynarskiej w Ińsku	13.600,00
10	Bank Spółdzielczy	Sfinansowanie planowanego deficytu budżetu oraz spłatę wcześniej zaciągniętych pożyczek i kredytów dla Gminy Ińsko	50.000,00
<b>ŁĄCZNIE</b>			<b>216.280,41</b>

**3.11.** Stan środków na rachunku bankowym gminy na dzień 31 grudnia 2015 roku:

- rachunek bieżący budżetu gminy

- **1.259,53 zł**

**3.12.** Zobowiązania budżetu Gminy:

Zgodnie ze sprawozdaniem Rb-Z Gmina obciążona jest na koniec okresu sprawozdawczego spłatą pożyczek i kredytów długoterminowych na łączną kwotę **2.178.842,34 zł** w tym:

LP	NAZWA PODMIOTU U KTÓRYM ZACIĄGNIĘTO ZOBOWIĄZANIE	NAZWA ZADANIA	Kwota pozostała do spłaty na 31.12.2015 r.
1	Bank Gospodarstwa Krajowego	Budowa świetlicy wiejskiej w Studnicy wraz z zagospodarowaniem terenu i zakupem wyposażenia	64.583,23
2	Bank Gospodarstwa Krajowego	Budowa sieci wodociągowej przesyłowej Storkowo-Waliszewo wraz z przyłączami wodociągowymi w miejscowości Waliszewo	56.831,40
3	Bank Gospodarstwa Krajowego	Przebudowa drogi gminnej w działce 337, 372/2,373 – ul. Aleja Słoneczna i ul. Aleja Spacerowa w Ińsku	140.799,14
4	Powszechna Kasa Oszczędnościowa Bank Polski	Wykonanie boiska sportowego w ramach kompleksu „Moje Boisko- Orlik 2012” w Ińsku oraz przebudowę i remont budynku gospodarczego ze zmianą sposobu użytkowania na zaplecze szatniowe-socjalne	283.296,37
5	Powszechna Kasa Oszczędnościowa Bank Polski	1. Wykonanie boiska sportowego w ramach kompleksu „Moje Boisko- Orlik 2012” w Ińsku oraz przebudowę i remont budynku gospodarczego ze zmianą sposobu użytkowania na zaplecze szatniowe-socjalne 2. Remont i przebudowa świetlicy wiejskiej w Ciemniku	404.700,00
6	Powszechna Kasa Oszczędnościowa Bank Polski	Przebudowa budynku mieszkalno-użytkowego w Ciemniku na mieszkania socjalne	423.456,64
7	Wojewódzki Fundusz Ochrony Środowiska i Gospodarki Wodnej- <b>POŻYCZKA</b>	zakup fabrycznie nowego średniego samochodu ratowniczo-gaśniczego z funkcją ograniczania skażeń dla OSP w Ińsku	169.047,00
8	Powszechna Kasa Oszczędnościowa Bank Polski - <b>POŻYCZKA</b>	Promenada nad jeziorem w Ińsku	363.000,00
9	Wojewódzki Fundusz Ochrony Środowiska i Gospodarki Wodnej- <b>POŻYCZKA</b>	Ochrona wód jeziora Ińsko w ramach przebudowy promenady wzdłuż jeziora Ińsko w części ul. Przybrzeżnej i ul. Młynarskiej w Ińsku	123.128,56
10	Bank Spółdzielczy	Sfinansowanie planowanego deficytu budżetu oraz spłatę wcześniej zaciągniętych pożyczek i kredytów dla Gminy Ińsko	150.000,00
<b>ŁĄCZNIE</b>			<b>2.178.842,34</b>

Zobowiązania niewymagalne wykazane w sprawozdaniu Rb-28S na kwotę **292.500,36 zł** - wynikające z faktur, które wpłynęły pod koniec grudnia roku 2015 i na początku stycznia roku 2016, a dotyczyły roku 2015 oraz zobowiązania względem ZUS i Urzędu Skarbowego z tytułu wypłaconych pod koniec grudnia 2015 roku wynagrodzeń - zobowiązania te w części zostały uregulowane w styczniu 2016 roku.

Zobowiązania wymagalne wystąpiły w kwocie **668.791,94 zł** dotyczyły zobowiązań wobec pracowników, ZUS, US oraz dostawców.

**3.13.** Wykonanie wydatków jednostek pomocniczych w ramach funduszu sołectkiego w 2015 roku przedstawia **Tabela Nr 16.**

**3.14.** Informacja o nabyciu i sprzedaży mienia gminnego przedstawia **Tabela Nr 17.**

- 3.15.** Przychody i rozchody budżetu gminy przedstawia **Tabela Nr 18.**
- 3.16.** Wykonanie wydatków budżetu na programy i projekty realizowane ze środków pochodzących z funduszy strukturalnych, Funduszu Spójności i innych środków Unii Europejskiej za 2015 rok przedstawia **Tabela 19.**
- 3.17.** Informację o stanie mienia gminnego przedstawia **Tabela Nr 20.**

BURMISTRZ  
*J. Liwak*  
Jacék Liwak

**WYKONANIE I STRUKTURA DOCHODÓW BUDŻETU GMINY IŃSKO**  
**za 2015 rok**  
**według działów klasyfikacji budżetowej**

Dział	Nazwa działu	Plan na 2015 rok	Wykonanie za 2015 rok	% wykonania planu	Struktura % wykonania
0 10	ROLNICTWO I ŁOWIECTWO	159 783,37	156 299,77	97,82	1,39
400	WYTWARZANIE I ZAOPATRYWANIE W ENERGIĘ ELEKTRYCZNĄ, GAZ I WODĘ	6 000,00	3 585,38	59,76	0,03
600	TRANSPORT I ŁĄCZNOŚĆ	52 100,00	39 180,00	75,20	0,35
630	TURYSTYKA	43 500,00	29 374,28	67,53	0,26
700	GOSPODARKA MIESZKANIOWA	672 521,81	462 069,72	68,71	4,12
710	DZIAŁALNOŚĆ USŁUGOWA	15 000,00	18 989,13	126,59	0,17
750	ADMINISTRACJA PUBLICZNA	42 833,00	42 785,68	99,89	0,38
751	URZĘDY NACZELNYCH ORGANÓW WŁADZY PAŃSTWOWEJ, KONTROLI I OCHRONY PRAWA ORAZ SĄDOWNICTWA	25 498,00	25 325,66	99,32	0,23
754	BEZPIECZEŃSTWO PUBLICZNE I OCHRONA PRZECIWPÓŻAROWA	39 705,67	39 705,67	100,00	0,35
756	DOCHODY OD OSÓB PRAWNYCH, OD OSÓB FIZYCZNYCH I OD INNYCH JEDNOSTEK NIEPOSIADAJĄCYCH OSOBOWOŚCI PRAWNEJ ORAZ WYDATKI ZWIĄZANE Z ICH POBREM	5 049 713,74	4 326 355,30	85,68	38,53
758	RÓŻNE ROZLICZENIA	3 135 179,18	3 135 089,64	100,00	27,92
801	OŚWIATA I WYCHOWANIE	231 411,99	209 121,97	90,37	1,86
852	POMOC SPOŁECZNA	1 788 347,31	1 742 768,89	97,45	15,52
853	POZOSTAŁE ZADANIA W ZAKRESIE POLITYKI SPOŁECZNEJ	21 389,07	19 136,17	89,47	0,17
854	EDUKACYJNA OPIEKA WYCHOWAWCZA	44 972,00	43 609,00	96,97	0,39
900	GOSPODARKA KOMUNALNA I OCHRONA ŚRODOWISKA	897 622,73	846 130,11	94,26	7,54
921	KULTURA I OCHRONA DZIEDZICTWA NARODOWEGO	113 887,42	89 315,93	78,42	0,80
<b>OGÓLEM</b>		<b>12 339 465,29</b>	<b>11 228 842,30</b>	<b>91,00</b>	<b>100,00</b>

**REALIZACJA WYKONANIA DOCHODÓW BUDŻETU (ogółem) za 2015 rok**  
według działań klasyfikacji budżetowej i ważniejszych źródeł

Dział	Paragraf	Nazwa podziałki klasyfikacji budżetowej	Plan na 2015 rok	Wykonanie za 2015 rok			%
				Ogółem	W tym:		
					Dochody bieżące	Dochody majątkowe	
1	2	3	4	5	6	7	8
<b>0 10</b>		<b>ROLNICTWO I ŁOWIECTWO</b>	<b>159 783,37</b>	<b>156 299,77</b>	<b>156 299,77</b>	<b>-</b>	<b>97,82</b>
	<b>0 750</b>	Dochody z najmu i dzierżawy składników majątkowych Skarbu Państwa, jednostek samorządu terytorialnego lub innych jednostek zaliczanych do sektora finansów publicznych oraz innych umów o podobnym charakterze – obwody łowieckie	15 000,00	11 516,40	11 516,40		<b>76,78</b>
	<b>2010</b>	Dotacje celowe otrzymane z budżetu państwa na realizację zadań bieżących z zakresu administracji rządowej oraz innych zadań zleconych gminie (związkom gmin) ustawami – akcyza	144 783,37	144 783,37			<b>100,00</b>
<b>400</b>		<b>WYTWARZANIE I ZAOPATRYWANIE W ENERGIĘ ELEKTRYCZNĄ, GAZ I WODĘ</b>	<b>6 000,00</b>	<b>3 585,38</b>	<b>3 585,38</b>	<b>-</b>	<b>59,76</b>
	<b>0 830</b>	Wpływy z usług	6 000,00	3 585,38	3 585,38		<b>59,76</b>
<b>600</b>		<b>TRANSPORT I ŁĄCZNOŚĆ</b>	<b>52 100,00</b>	<b>39 180,00</b>	<b>39 180,00</b>	<b>-</b>	<b>75,20</b>
	<b>0 830</b>	Wpływy z usług	27 000,00	14 080,00	14 080,00		<b>52,15</b>
	<b>2320</b>	Dotacje celowe otrzymane z powiatu na zadania bieżące realizowane na podstawie porozumień (umów) między jednostkami samorządu terytorialnego – utrzymanie ulic powiatowych	25 100,00	25 100,00	25 100,00		<b>100,00</b>
<b>630</b>		<b>TURYSTYKA</b>	<b>43 500,00</b>	<b>29 374,28</b>	<b>29 374,28</b>	<b>-</b>	<b>67,53</b>
	<b>0 750</b>	Dochody z najmu i dzierżawy składników majątkowych Skarbu Państwa, jednostek samorządu terytorialnego lub innych jednostek zaliczanych do sektora finansów publicznych oraz innych umów o podobnym charakterze	40 000,00	27 115,93	27 115,93		<b>67,79</b>

1	2	3	4	5	6	7	8
2700	Srodki na dofinansowanie własnych zadań bieżących gmin (związków gmin), powiatów (związków powiatów), samorządów województw, pozyskane z innych źródeł		3 500,00	2 258,35	2 258,35	-	64,52
700	<b>GOSPODARKA MIESZKANIOWA</b>		<b>672 521,81</b>	<b>462 069,72</b>	<b>271 466,61</b>	<b>190 603,11</b>	<b>68,71</b>
0 470	Wpływy z opłat za zarząd, użytkowanie i użytkowanie wieczyste nieruchomości		77 363,00	77 344,78	77 344,78	-	99,98
0 490	Wpływy z innych lokalnych opłat pobieranych przez jednostki samorządu terytorialnego na podstawie odrębnych ustaw		3 000,00	2 806,06	2 806,06	-	93,54
0 750	Dochody z najmu i dzierżawy składników majątkowych Skarbu Państwa, jednostek samorządu terytorialnego lub innych jednostek zaliczanych do sektora finansów publicznych oraz innych umów o podobnym charakterze		123 000,00	124 448,06	124 448,06	-	101,18
0 760	Wpływy z tytułu przekształcenia prawa użytkowania wieczystego przysługującego osobom fizycznym w prawo własności		26 743,00	627,10	-	627,10	2,34
0 770	Wpłaty z tytułu odpłatnego nabycia prawa własności oraz prawa użytkowania wieczystego nieruchomości		374 419,60	189 976,01	-	189 976,01	50,74
0 970	Wpływy z różnych dochodów		2 000,00	871,50	871,50	-	43,58
2700	Srodki na dofinansowanie własnych zadań bieżących gmin (związków gmin), powiatów (związków powiatów), samorządów województw, pozyskane z innych źródeł		65 996,21	65 996,21	65 996,21	-	100,00
710	<b>DZIAŁALNOŚĆ USŁUGOWA</b>		<b>15 000,00</b>	<b>18 989,13</b>	<b>18 989,13</b>	<b>-</b>	<b>126,59</b>
0 830	Wpływy z usług		13 500,00	15 901,12	15 901,12	-	117,79
2700	Srodki na dofinansowanie własnych zadań bieżących gmin (związków gmin), powiatów (związków powiatów), samorządów województw, pozyskane z innych źródeł		1 500,00	3 088,01	3 088,01	-	205,87

1	2	3	4	5	6	7	8
750		<b>ADMINISTRACJA PUBLICZNA</b>	<b>42 833,00</b>	<b>42 785,68</b>	<b>42 785,68</b>	-	<b>99,89</b>
0 690		Wpływy z różnych opłat - za wpis i rozszerzenie działalności gospodarczej	3 583,00	3 582,20	3 582,20	-	99,98
0 970		Wpływy z różnych dochodów - podatek dochodowy	14 937,00	14 888,93	14 888,93	-	99,68
2010		Dotacje celowe otrzymane z budżetu państwa na realizację zadań bieżących z zakresu administracji rządowej oraz innych zadań zleconych gminie (związkom gmin) ustawami - USC - sprawy obywatelskie	24 313,00	24 313,00	24 313,00	-	100,00
2360		Dochoły jednostek samorządu terytorialnego związane z realizacją zadań z zakresu administracji rządowej oraz innych zadań zleconych ustawami	-	1,55	1,55	-	-
751		<b>URZĘDY NACZELNYCH ORGANÓW WŁADZY PAŃSTWOWEJ, KONTROLI I OCHRONY PRAWA ORAZ SĄDOWNICTWA</b>	<b>25 498,00</b>	<b>25 325,66</b>	<b>25 325,66</b>	-	<b>99,32</b>
2010		Dotacje celowe otrzymane z budżetu państwa na realizację zadań bieżących z zakresu administracji rządowej oraz innych zadań zleconych gminie (związkom gmin) ustawami - aktualizacja spisów wyborców	648,00	648,00	648,00	-	100,00
2010		Dotacje celowe otrzymane z budżetu państwa na realizację zadań bieżących z zakresu administracji rządowej oraz innych zadań zleconych gminie (związkom gmin) ustawami - Wybory Prezydenta Rzeczypospolitej Polskiej	9 675,00	9 675,00	9 675,00	-	100,00
2010		Dotacje celowe otrzymane z budżetu państwa na realizację zadań bieżących z zakresu administracji rządowej oraz innych zadań zleconych gminie (związkom gmin) ustawami - Wybory do Sejmu i Senatu	6 317,00	6 258,66	6 258,66	-	99,08



1	2	3	4	5	6	7	8
	2010	Dotacje celowe otrzymane z budżetu państwa na realizację zadań bieżących z zakresu administracji rządowej oraz innych zadań zleconych gminie (związkom gmin) ustawami - Wybory do rad gmin, rad powiatów i sejmików województw, wybory wójtów, burmistrzów i prezydentów miast oraz referenda gminne, powiatowe i wojewódzkie	4 435,00	4 397,00	4 397,00	-	99,14
	2010	Dotacje celowe otrzymane z budżetu państwa na realizację zadań bieżących z zakresu administracji rządowej oraz innych zadań zleconych gminie (związkom gmin) ustawami - Referenda ogólnokrajowe i konstytucyjne	4 423,00	4 347,00	4 347,00	-	98,28
754		<b>BEZPIECZEŃSTWO PUBLICZNE I OCHRONA PRZECIWOŻAROWA</b>	<b>39 705,67</b>	<b>39 705,67</b>	<b>39 705,67</b>	-	<b>100,00</b>
	2009	Dotacje celowe w ramach programów finansowanych z udziałem środków europejskich oraz środków, o których mowa w art. 5 ust. 1 pkt 3 oraz ust. 3 pkt 5 i 6 ustawy, lub płatności w ramach budżetu środków europejskich - Współfinansowanie programów i projektów realizowanych ze środków z funduszy strukturalnych, Funduszu Spójności, Europejskiego Funduszu Rybackiego oraz z funduszy unijnych finansujących Wspólną Politykę Rolną	39 705,67	39 705,67	39 705,67	-	100,00
756		<b>DOCHODY OD OSÓB PRAWNYCH, OD OSÓB FIZYCZNYCH I OD INNYCH JEDNOSTEK NIEPOSIADAJĄCYCH OSOBOWOŚCI PRAWNEJ ORAZ WYDATKI ZWIĄZANE Z ICH POBOREM</b>	<b>5 049 713,74</b>	<b>4 326 355,30</b>	<b>4 326 355,30</b>	-	<b>85,68</b>
	0 010	Podatek dochodowy od osób fizycznych	1 120 185,00	1 129 895,00	1 129 895,00	-	100,87
	0 020	Podatek dochodowy od osób prawnych	220 000,00	76 394,54	76 394,54	-	34,72
	0 310	Podatek od nieruchomości - osoby prawne oraz inne jednostki nieposiadające osobowości prawnej	1 690 000,00	1 506 042,25	1 506 042,25	-	89,11
		Podatek od nieruchomości - osoby fizyczne	715 000,00	727 204,08	727 204,08	-	101,71

1	2	3	4	5	6	7	8
	<b>0 320</b>	Podatek rolny – osoby prawne oraz inne jednostki nieposiadające osobowości prawnej	123 500,00	91 671,41	91 671,41	-	74,23
		Podatek rolny – osoby fizyczne	375 000,00	294 138,79	294 138,79	-	78,44
	<b>0 330</b>	Podatek leśny – osoby prawne oraz inne jednostki nieposiadające osobowości prawnej	120 500,00	92 582,00	92 582,00	-	76,83
		Podatek leśny – osoby fizyczne	7 500,00	8 484,13	8 484,13	-	113,12
	<b>0 340</b>	Podatek od środków transportowych – osoby fizyczne	31 800,00	30 806,40	30 806,40	-	96,88
	<b>0 350</b>	Podatek od działalności gospodarczej osób fizycznych, opłacany w formie karty podatkowej	300,00	7,00	7,00	-	2,33
	<b>0 360</b>	Podatek od spadków i darowizn	10 000,00	9 640,00	9 640,00	-	96,40
	<b>0 370</b>	Opłata od posiadania psów	3 000,00	1 950,00	1 950,00	-	65,00
	<b>0 410</b>	Wpływy z opłaty skarbowej	13 625,49	13 129,60	13 129,60	-	96,36
	<b>0 430</b>	Wpływy z opłaty targowej	30 000,00	25 673,00	25 673,00	-	85,58
	<b>0 440</b>	Wpływy z opłaty miejscowej	18 000,00	19 763,63	19 763,63	-	109,80
	<b>0 460</b>	Wpływy z opłaty eksploatacyjnej	60 000,00	57 031,80	57 031,80	-	95,05
	<b>0 480</b>	Wpływy z opłat za zezwolenia na sprzedaż napojów alkoholowych	65 346,00	65 346,70	65 346,70	-	100,00
	<b>0 490</b>	Wpływy z innych lokalnych opłat pobieranych przez jednostki samorządu terytorialnego na podstawie odrębnych ustaw – opłata za zajęcie pasa drogowego	46 168,25	39 319,80	39 319,80	-	85,17
	<b>0 500</b>	Podatek od czynności cywilnoprawnych – osoby fizyczne	200 000,00	107 778,02	107 778,02	-	53,89
		Podatek od czynności cywilnoprawnych – osoby prawne	170 000,00	1 680,00	1 680,00	-	0,99
	<b>0 910</b>	Odsetki od nieterminowych wpłat z tytułu podatków i opłat – osoby fizyczne	25 000,00	23 147,32	23 147,32	-	92,59

1	2	3	4	5	6	7	8
			489,00	389,83	389,83	-	79,72
	2680	Rekompensaty utraconych dochodów w podatkach i opłatach lokalnych	4 300,00	4 280,00	4 280,00	-	99,53
758		<b>RÓŻNE ROZLICZENIA</b>	<b>3 135 179,18</b>	<b>3 135 089,64</b>	<b>3 132 936,89</b>	<b>2 152,75</b>	<b>100,00</b>
	0 690	Wpływy z różnych opłat	72 383,00	72 383,00	72 383,00		100,00
	0 920	Pozostałe odsetki	100,00	10,46	10,46	-	10,46
	2030	Dotacje celowe otrzymane z budżetu państwa na realizację własnych zadań bieżących gmin (związków gmin) fundusz sołecki za 2015	13 708,43	13 708,43	13 708,43	-	100,00
	2920	Subwencje ogólne z budżetu państwa - część oświatowa subwencji ogólnej	2 345 487,00	2 345 487,00	2 345 487,00	-	100,00
	2920	Subwencje ogólne z budżetu państwa - część wyrównawcza subwencji ogólnej	701 348,00	701 348,00	701 348,00		100,00
	6330	Dotacje celowe otrzymane z budżetu państwa na realizację inwestycji i zakupów inwestycyjnych własnych gmin (związków gmin)	2 152,75	2 152,75	-	2 152,75	100,00
801		<b>OŚWIATA I WYCHOWANIE</b>	<b>231 411,99</b>	<b>209 121,97</b>	<b>209 121,97</b>	<b>-</b>	<b>90,37</b>
	0 690	Wpływy z różnych opłat	186,00	186,00	186,00	-	-
	0 750	Dochody z najmu i dzierżawy składników majątkowych Skarbu Państwa, jednostek samorządu terytorialnego lub innych jednostek zaliczanych do sektora finansów publicznych oraz innych umów o podobnym charakterze	80 000,00	61 960,65	61 960,65	-	77,45
	0 920	Pozostałe odsetki	-	0,72	0,72	-	-

1	2	3	4	5	6	7	8
	<b>2001</b>	Dotacje celowe w ramach programów finansowanych z udziałem środków europejskich oraz środków, o których mowa w art. 5 ust. 1 pkt 3 oraz ust. 3 pkt 5 i 6 ustawy, lub płatności w ramach budżetu środków europejskich, z wyłączeniem dochodów klasyfikowanych w paragrafie 205. Finansowanie programów ze środków bezwrotnych pochodzących z Unii Europejskiej - COMENIUS	16 800,00	16 800,00	16 800,00	-	100,00
	<b>2010</b>	Dotacje celowe otrzymane z budżetu państwa na realizację zadań bieżących z zakresu administracji rządowej oraz innych zadań zleconych gminie (związkom gmin) ustawami - zakup podręczników	11 643,83	11 643,83	11 643,83	-	100,00
	<b>2010</b>	Dotacje celowe otrzymane z budżetu państwa na realizację zadań bieżących z zakresu administracji rządowej oraz innych zadań zleconych gminie (związkom gmin) ustawami - zakup podręczników	9 074,75	9 074,75	9 074,75	-	100,00
	<b>2010</b>	Dotacje celowe otrzymane z budżetu państwa na realizację zadań bieżących z zakresu administracji rządowej oraz innych zadań zleconych gminie (związkom gmin) ustawami - zakup podręczników	2 059,41	2 059,41	2 059,41	-	100,00
	<b>2030</b>	Dotacje celowe otrzymane z budżetu państwa na realizację własnych zadań bieżących gmin (związków gmin) - przedszkola	2 170,00	2 170,00	2 170,00		100,00
	<b>2030</b>	Dotacje celowe otrzymane z budżetu państwa na realizację własnych zadań bieżących gmin (związków gmin) - przedszkola	81 472,00	78 308,17	78 308,17	-	96,12
	<b>2030</b>	Dotacje celowe otrzymane z budżetu państwa na realizację własnych zadań bieżących gmin (związków gmin) kl "O"	28 006,00	26 918,44	26 918,44	-	96,12

1	2	3	4	5	6	7	8
852		<b>POMOC SPOLECZNA</b>	<b>1 788 347,31</b>	<b>1 742 768,89</b>	<b>1 742 768,89</b>	-	<b>97,45</b>
	<b>0 900</b>	Odsetki od dotacji oraz płatności: wykorzystanych niezgodnie z przeznaczeniem lub wykorzystanych z naruszeniem procedur, o których mowa w art. 184 ustawy, pobranych nienależnie lub w nadmiernej wysokości	325,35	324,34	324,34	-	99,69
	<b>0 970</b>	Wpływy z różnych dochodów	3 888,00	3 888,00	3 888,00	-	-
	<b>0 980</b>	Wpływy z tytułu zwrotów wypłaconych świadczeń z funduszu alimentacyjnego	174,40	174,40	174,40	-	100,00
	<b>2010</b>	Dotacje celowe otrzymane z budżetu państwa na realizację zadań bieżących z zakresu administracji rządowej oraz innych zadań zleconych gminie (związkom gmin) ustawami – świadczenia rodzinne, świadczenia z funduszu alimentacyjnego, składki na ubezpieczenie zdrowotne opłacane za osoby pobierające niektóre świadczenia z pomocy społecznej, zasiłki i pomoc w naturze	1 282 769,15	1 281 830,39	1 281 830,39	-	99,93
	<b>2030</b>	Dotacje celowe otrzymane z budżetu państwa na realizację własnych zadań bieżących gmin (związków gmin) – zasiłki okresowe, utrzymanie OPS, dożywianie dzieci, stypendia dla uczniów, zakup podręczników w szkole	461 855,00	437 903,92	437 903,92	-	94,81
	<b>2360</b>	Dochody jednostek samorządu terytorialnego związane z realizacją zadań z zakresu administracji rządowej oraz innych zadań zleconych ustawami – wpływy ściągniętych od komornika zaliczek alimentacyjnych	25 000,00	9 798,80	9 798,80	-	39,20
	<b>2910</b>	Wpływy ze zwrotów dotacji oraz płatności, w tym wykorzystanych niezgodnie z przeznaczeniem lub wykorzystanych z naruszeniem procedur, o których mowa w art. 184 ustawy, pobranych nienależnie lub w nadmiernej wysokości	14 335,41	8 849,04	8 849,04	-	61,73

1	2	3	4	5	6	7	8
853		<b>POZOSTALE ZADANIA W ZAKRESIE POLITYKI SPOŁECZNEJ</b>	<b>21 389,07</b>	<b>19 136,17</b>	<b>19 136,17</b>	-	<b>89,47</b>
	2009	Dotacje celowe w ramach programów finansowanych z udziałem środków europejskich oraz środków, o których mowa w art. 5 ust. 1 pkt 3 oraz ust. 3 pkt 5 i 6 ustawy, lub płatności w ramach budżetu środków europejskich – Współfinansowanie programów i projektów realizowanych ze środków z funduszy strukturalnych, Funduszu Spójności, Europejskiego Funduszu Rybackiego oraz z funduszy unijnych finansujących Wspólną Politykę Rolną – Projekt Systemowy Jesteśmy za rozwojem przedszkoli	21 389,07	19 136,17	19 136,17	-	89,47
854		<b>EDUKACYJNA OPIEKA WYCHOWAWCZA</b>	<b>44 972,00</b>	<b>43 609,00</b>	<b>43 609,00</b>	-	<b>96,97</b>
	2030	Dotacje celowe otrzymane z budżetu państwa na realizację własnych zadań bieżących gmin (związków gmin) – stypendia dla uczniów, zakup podręczników	40 027,00	39 666,00	39 666,00	-	99,10
	2040	Dotacje celowe otrzymane z budżetu państwa na realizację zadań bieżących gmin z zakresu edukacyjnej opieki wychowawczej finansowanych w całości przez budżet państwa w ramach programów rządowych - wyprawka szkolna	4 945,00	3 943,00	3 943,00	-	79,74
900		<b>GOSPODARKA KOMUNALNA I OCHRONA ŚRODOWISKA</b>	<b>897 622,73</b>	<b>846 130,11</b>	<b>584 821,64</b>	<b>261 308,47</b>	<b>94,26</b>
	0 490	Wpływy z innych lokalnych opłat pobieranych przez jednostki samorządu terytorialnego na podstawie odrębnych ustaw	554 134,75	534 191,15	534 191,15	-	96,40
	0 570	Grzywny, mandaty i inne kary pieniężne od osób fizycznych	100,00	-	-	-	-
	0 580	Grzywny i inne kary pieniężne od osób prawnych i innych jednostek organizacyjnych	100,00	-	-	-	-
	0 690	Wpływy z różnych opłat	23 000,00	8 788,99	8 788,99	-	38,21

1	2	3	4	5	6	7	8
	<b>2317</b>	Dotacje celowe otrzymane z gminy na zadania bieżące realizowane na podstawie porozumień (umów) między jednostkami samorządu terytorialnego - Płatności w zakresie budżetu środków europejskich	17 773,50	17 773,50	17 773,50	-	100,00
	<b>2460</b>	Środki otrzymane od pozostałych jednostek zaliczanych do sektora finansów publicznych na realizację zadań bieżących jednostek zaliczanych do sektora finansów publicznych	25 000,00	24 068,00	24 068,00	-	96,27
	<b>6280</b>	Środki otrzymane od pozostałych jednostek zaliczanych do sektora finansów publicznych na finansowanie lub dofinansowanie kosztów realizacji inwestycji i zakupów inwestycyjnych jednostek zaliczanych do sektora finansów publicznych, niska emisja, rekultywacja składowiska odpadów	23 458,00	7 251,99	-	7 251,99	30,91
	<b>6610</b>	Dotacje celowe otrzymane z gminy na inwestycje i zakupy inwestycyjne realizowane na podstawie porozumień (umów) między jednostkami samorządu terytorialnego - rekultywacja składowiska odpadów	254 056,48	254 056,48	-	254 056,48	100,00
<b>921</b>		<b>KULTURA I OCHRONA DZIEDZICTWA NARODOWEGO</b>	<b>113 887,42</b>	<b>89 315,93</b>	<b>64 325,93</b>	<b>24 990,00</b>	<b>78,42</b>
	<b>2008</b>	Dotacje celowe w ramach programów finansowanych z udziałem środków europejskich oraz środków, o których mowa w art. 5 ust. 1 pkt 3 oraz ust. 3 pkt 5 i 6 ustawy, lub płatności w ramach budżetu środków europejskich, z wyłączeniem dochodów klasyfikowanych w paragrafie 205 - Finansowanie programów i projektów ze środków, o których mowa w art. 5 ust. 3 ustawy, z wyłączeniem środków, o których mowa w art. 5 ust. 3 pkt 2, pkt 5 lit. c których mowa w art. 5 ust. 3 pkt 2, pkt 5 lit. c i d oraz pkt 6 ustawy, oraz z wyłączeniem budżetu środków europejskich	17 340,26	-	-	-	-

1	2	3	4	5	6	7	8
2009	Dotacje celowe w ramach programów finansowanych z udziałem środków europejskich oraz środków, o których mowa w art. 5 ust. 1 pkt 3 oraz ust. 3 pkt 5 i 6 ustawy, lub płatności w ramach budżetu środków europejskich, z wyłączeniem dochodów klasyfikowanych w paragrafie 205	3 063,27	1 746,01	1 746,01	-	57,00	
2700	Środki na dofinansowanie własnych zadań bieżących gmin (związków gmin), powiatów (związków powiatów), samorządów województw, pozyskane z innych źródeł	30 493,89	25 560,34	25 560,34	-		
2730	Dotacje celowe otrzymane z budżetu przez użytkowników zabytków niebędących jednostkami budżetowymi na finansowanie i dofinansowanie prac remontowych i konserwatorskich przy tych zabytkach	38 000,00	37 019,58	37 019,58	-	97,42	
6207	Dotacje celowe w ramach programów finansowanych z udziałem środków europejskich oraz środków, o których mowa w art. 5 ust. 1 pkt 3 oraz ust. 3 pkt 5 i 6 ustawy, lub płatności w ramach budżetu środków europejskich, z wyłączeniem dochodów klasyfikowanych w paragrafie 625 - Płatności w zakresie budżetu środków europejskich	24 990,00	24 990,00	24 990,00	24 990,00	100,00	
<b>Razem</b>			<b>12 339 465,29</b>	<b>11 228 842,30</b>	<b>10 749 787,97</b>	<b>479 054,33</b>	<b>91,00</b>



**REALIZACJA WYKONANIA DOCHODÓW BUDŻETU (zadania własne) za 2015 rok**  
według działań klasyfikacji budżetowej i ważniejszych źródeł

Dział	Paragraf	Nazwa podziałki klasyfikacji budżetowej	Plan na 2015 rok	Wykonanie za 2015 rok			%
				Ogółem	W tym:		
					Dochody bieżące	Dochody majątkowe	
1	2	3	4	5	6	7	8
0 10		<b>ROLNICTWO I ŁOWIECTWO</b>	<b>15 000,00</b>	<b>11 516,40</b>	<b>11 516,40</b>	-	<b>76,78</b>
	0 750	Dochody z najmu i dzierżawy składników majątkowych Skarbu Państwa, jednostek samorządu terytorialnego lub innych jednostek zaliczanych do sektora finansów publicznych oraz innych umów o podobnym charakterze – obwody łowieckie	15 000,00	11 516,40	11 516,40		76,78
400		<b>WYTWARZANIE I ZAOPATRYWANIE W ENERGIĘ ELEKTRYCZNĄ, GAZ I WODĘ</b>	<b>6 000,00</b>	<b>3 585,38</b>	<b>3 585,38</b>	-	<b>59,76</b>
	0 830	Wpływy z usług	6 000,00	3 585,38	3 585,38		59,76
600		<b>TRANSPORT I ŁĄCZNOŚĆ</b>	<b>52 100,00</b>	<b>39 180,00</b>	<b>39 180,00</b>	-	<b>75,20</b>
	0 830	Wpływy z usług	27 000,00	14 080,00	14 080,00		52,15
	2320	Dotacje celowe otrzymane z powiatu na zadania bieżące realizowane na podstawie porozumień (umów) między jednostkami samorządu terytorialnego – utrzymanie ulic powiatowych	25 100,00	25 100,00	25 100,00		100,00
630		<b>TURYSTYKA</b>	<b>43 500,00</b>	<b>29 374,28</b>	<b>29 374,28</b>	-	<b>67,53</b>
	0 750	Dochody z najmu i dzierżawy składników majątkowych Skarbu Państwa, jednostek samorządu terytorialnego lub innych jednostek zaliczanych do sektora finansów publicznych oraz innych umów o podobnym charakterze	40 000,00	27 115,93	27 115,93		67,79
	2700	Środki na dofinansowanie własnych zadań bieżących gmin (związków gmin), powiatów (związków powiatów), samorządów województw, pozyskane z innych źródeł	3 500,00	2 258,35	2 258,35		64,52

1	2	3	4	5	6	7	8
700		<b>GOSPODARKA MIESZKANIOWA</b>	<b>672 521,81</b>	<b>462 069,72</b>	<b>271 466,61</b>	<b>190 603,11</b>	<b>68,71</b>
	0 470	Wpływy z opłat za zarząd, użytkowanie i użytkowanie wieczyste nieruchomości	77 363,00	77 344,78	77 344,78	-	99,98
	0 490	Wpływy z innych lokalnych opłat pobieranych przez jednostki samorządu terytorialnego na podstawie odrębnych ustaw	3 000,00	2 806,06	2 806,06	-	93,54
	0 750	Dochody z najmu i dzierżawy składników majątkowych Skarbu Państwa, jednostek samorządu terytorialnego lub innych jednostek zaliczanych do sektora finansów publicznych oraz innych umów o podobnym charakterze	123 000,00	124 448,06	124 448,06	-	101,18
	0 760	Wpływy z tytułu przekształcenia prawa użytkowania wieczystego przysługującego osobom fizycznym w prawo własności	26 743,00	627,10	-	627,10	2,34
	0 770	Wpłaty z tytułu odpłatnego nabycia prawa własności oraz prawa użytkowania wieczystego nieruchomości	374 419,60	189 976,01	-	189 976,01	50,74
	0 970	Wpływy z różnych dochodów	2 000,00	871,50	871,50	-	43,58
	2700	Środki na dofinansowanie własnych zadań bieżących gmin (związków gmin), powiatów (związków powiatów), samorządów województw, pozyskane z innych źródeł	65 996,21	65 996,21	65 996,21	-	100,00
710		<b>DZIAŁALNOŚĆ USŁUGOWA</b>	<b>15 000,00</b>	<b>18 989,13</b>	<b>18 989,13</b>	<b>-</b>	<b>126,59</b>
	0 830	Wpływy z usług	13 500,00	15 901,12	15 901,12	-	117,79
	2700	Środki na dofinansowanie własnych zadań bieżących gmin (związków gmin), powiatów (związków powiatów), samorządów województw, pozyskane z innych źródeł	1 500,00	3 088,01	3 088,01	-	205,87

1	2	3	4	5	6	7	8
750		<b>ADMINISTRACJA PUBLICZNA</b>	<b>18 520,00</b>	<b>18 472,68</b>	<b>18 472,68</b>	-	<b>99,74</b>
	<b>0 690</b>	Wpływy z różnych opłat - za wpis i rozszerzenie działalności gospodarczej	3 583,00	3 582,20	3 582,20	-	<b>99,98</b>
	<b>0 970</b>	Wpływy z różnych dochodów - podatek dochodowy	14 937,00	14 888,93	14 888,93	-	<b>99,68</b>
	<b>2360</b>	Dochody jednostek samorządu terytorialnego związane z realizacją zadań z zakresu administracji rządowej oraz innych zadań zleconych ustawami	-	1,55	1,55	-	-
754		<b>BEZPIECZEŃSTWO PUBLICZNE I OCHRONA PRZECIWOŻAROWA</b>	<b>39 705,67</b>	<b>39 705,67</b>	<b>39 705,67</b>	-	<b>100,00</b>
	<b>2009</b>	Dotacje celowe w ramach programów finansowanych z udziałem środków europejskich oraz środków, o których mowa w art. 5 ust. 1 pkt 3 oraz ust. 3 pkt 5 i 6 ustawy, lub płatności w ramach budżetu środków europejskich - Współfinansowanie programów i projektów realizowanych ze środków z funduszy strukturalnych, Funduszu Spójności, Europejskiego Funduszu Rybackiego oraz z funduszy unijnych finansujących Wspólną Politykę Rolną	39 705,67	39 705,67	39 705,67	-	<b>100,00</b>
756		<b>DOCHODY OD OSÓB PRAWNYCH, OD OSÓB FIZYCZNYCH I OD INNYCH JEDNOSTEK NIEPOSIADAJĄCYCH OSOBOWOŚCI PRAWNEJ ORAZ WYDATKI ZWIĄZANE Z ICH POBREM</b>	<b>5 049 713,74</b>	<b>4 326 355,30</b>	<b>4 326 355,30</b>	-	<b>85,68</b>
	<b>0 010</b>	Podatek dochodowy od osób fizycznych	1 120 185,00	1 129 895,00	1 129 895,00	-	<b>100,87</b>
	<b>0 020</b>	Podatek dochodowy od osób prawnych	220 000,00	76 394,54	76 394,54	-	<b>34,72</b>
	<b>0 310</b>	Podatek od nieruchomości - osoby prawne oraz inne jednostki nieposiadające osobowości prawnej	1 690 000,00	1 506 042,25	1 506 042,25	-	<b>89,11</b>
		Podatek od nieruchomości - osoby fizyczne	715 000,00	727 204,08	727 204,08	-	<b>101,71</b>
	<b>0 320</b>	Podatek rolny - osoby prawne oraz inne jednostki nieposiadające osobowości prawnej	123 500,00	91 671,41	91 671,41	-	<b>74,23</b>
		Podatek rolny - osoby fizyczne	375 000,00	294 138,79	294 138,79	-	<b>78,44</b>

1	2	3	4	5	6	7	8
0 330	Podatek leśny – osoby prawne oraz inne jednostki nieposiadające osobowości prawnej	120 500,00	92 582,00	92 582,00	-	76,83	
0 340	Podatek leśny – osoby fizyczne	7 500,00	8 484,13	8 484,13	-	113,12	
0 350	Podatek od środków transportowych – osoby fizyczne	31 800,00	30 806,40	30 806,40	-	96,88	
0 360	Podatek od działalności gospodarczej osób fizycznych, opłacany w formie karty podatkowej	300,00	7,00	7,00	-	2,33	
0 370	Podatek od spadków i darowizn	10 000,00	9 640,00	9 640,00	-	96,40	
0 410	Opłata od posiadania psów	3 000,00	1 950,00	1 950,00	-	65,00	
0 430	Wpływy z opłaty skarbowej	13 625,49	13 129,60	13 129,60	-	96,36	
0 440	Wpływy z opłaty targowej	30 000,00	25 673,00	25 673,00	-	85,58	
0 460	Wpływy z opłaty miejscowej	18 000,00	19 763,63	19 763,63	-	109,80	
0 480	Wpływy z opłaty eksploatacyjnej	60 000,00	57 031,80	57 031,80	-	95,05	
0 490	Wpływy z opłat za zezwolenia na sprzedaż napojów alkoholowych	65 346,00	65 346,70	65 346,70	-	100,00	
0 500	Wpływy z innych lokalnych opłat pobiera-nych przez jednostki samorządu terytorialnego na podstawie odrębnych ustaw – opłata za zajęcie pasa drogowego	46 168,25	39 319,80	39 319,80	-	85,17	
0 910	Podatek od czynności cywilnoprawnych – osoby fizyczne	200 000,00	107 778,02	107 778,02	-	53,89	
2680	Podatek od czynności cywilnoprawnych – osoby prawne	170 000,00	1 680,00	1 680,00	-	0,99	
	Odsetki od nieterminowych wpłat z tytułu podatków i opłat – osoby fizyczne	25 000,00	23 147,32	23 147,32	-	92,59	
	Odsetki od nieterminowych wpłat z tytułu podatków i opłat – osoby prawne	489,00	389,83	389,83	-	79,72	
	Rekompensaty utraconych dochodów w podatkach i opłatach lokalnych	4 300,00	4 280,00	4 280,00	-	99,53	

1	2	3	4	5	6	7	8
758		<b>RÓŻNE ROZLICZENIA</b>	<b>3 135 179,18</b>	<b>3 135 089,64</b>	<b>3 132 936,89</b>	<b>2 152,75</b>	<b>100,00</b>
	0 690	Wpływy z różnych opłat	72 383,00	72 383,00	72 383,00		100,00
	0 920	Pozostałe odsetki	100,00	10,46	10,46		10,46
	2030	Dotacje celowe otrzymane z budżetu państwa na realizację własnych zadań bieżących gmin (związków gmin) fundusz sołecki za 2015	13 708,43	13 708,43	13 708,43		100,00
	2920	Subwencje ogólne z budżetu państwa - część oświatowa subwencji ogólnej	2 345 487,00	2 345 487,00	2 345 487,00		100,00
	2920	Subwencje ogólne z budżetu państwa - część wyrównawcza subwencji ogólnej	701 348,00	701 348,00	701 348,00		100,00
	6330	Dotacje celowe otrzymane z budżetu państwa na realizację inwestycji i zakupów inwestycyjnych własnych gmin (związków gmin)	2 152,75	2 152,75	-	2 152,75	100,00
801		<b>OŚWIATA I WYCHOWANIE</b>	<b>208 634,00</b>	<b>186 343,98</b>	<b>186 343,98</b>	<b>-</b>	<b>89,32</b>
	0 690	Wpływy z różnych opłat	186,00	186,00	186,00		-
	0 750	Dochody z najmu i dzierżawy składników majątkowych Skarbu Państwa, jednostek samorządu terytorialnego lub innych jednostek zaliczanych do sektora finansów publicznych oraz innych umów o podobnym charakterze	80 000,00	61 960,65	61 960,65		77,45
	0 920	Pozostałe odsetki	-	0,72	0,72		-
	2001	Dotacje celowe w ramach programów finansowanych z udziałem środków europejskich oraz środków, o których mowa w art. 5 ust. 1 pkt 3 oraz ust. 3 pkt 5 i 6 ustawy, lub płatności w ramach budżetu środków europejskich, z wyłączeniem dochodów klasyfikowanych w paragrafie 205. Finansowanie programów ze środków bezwrotnych pochodzących z Unii Europejskiej - COMENIUS	16 800,00	16 800,00	16 800,00		100,00
	2030	Dotacje celowe otrzymane z budżetu państwa na realizację własnych zadań bieżących gmin (związków gmin) - przedszkola	2 170,00	2 170,00	2 170,00		100,00

1	2	3	4	5	6	7	8
	<b>2030</b>	Dotacje celowe otrzymane z budżetu państwa na realizację własnych zadań bieżących gmin (związków gmin) - przedszkola	81 472,00	78 308,17	78 308,17	-	96,12
	<b>2030</b>	Dotacje celowe otrzymane z budżetu państwa na realizację własnych zadań bieżących gmin (związków gmin) kl "O"	28 006,00	26 918,44	26 918,44	-	96,12
<b>852</b>		<b>POMOC SPOLECZNA</b>	<b>505 578,16</b>	<b>460 938,50</b>	<b>460 938,50</b>	-	<b>91,17</b>
	<b>0 900</b>	Odsetki od dotacji oraz płatności: wykonywanych niezgodnie z przeznaczeniem lub wykorzystanych z naruszeniem procedur, o których mowa w art. 184 ustawy, pobranych niezależnie lub w nadmiernej wysokości	325,35	324,34	324,34	-	99,69
	<b>0 970</b>	Wpływy z różnych dochodów	3 888,00	3 888,00	3 888,00	-	-
	<b>0 980</b>	Wpływy z tytułu zwrotów wypłaconych świadczeń z funduszu alimentacyjnego	174,40	174,40	174,40	-	100,00
	<b>2030</b>	Dotacje celowe otrzymane z budżetu państwa na realizację własnych zadań bieżących gmin (związków gmin) - zasiłki okresowe, utrzymanie OPS, dożywianie dzieci, stypendia dla uczniów, zakup podręczników w szkole	461 855,00	437 903,92	437 903,92	-	94,81
	<b>2360</b>	Dochody jednostek samorządu terytorialnego związane z realizacją zadań z zakresu administracji rządowej oraz innych zadań zleconych ustawami - wpływy ściągniętych od komornika zaliczek alimentacyjnych	25 000,00	9 798,80	9 798,80	-	39,20
	<b>2910</b>	Wpływy ze zwrotów dotacji oraz płatności, w tym wykorzystanych niezgodnie z przeznaczeniem lub wykorzystanych z naruszeniem procedur, o których mowa w art. 184 ustawy, pobranych niezależnie lub w nadmiernej wysokości	14 335,41	8 849,04	8 849,04	-	61,73

1	2	3	4	5	6	7	8
853		<b>POZOSTALE ZADANIA W ZAKRESIE POLITYKI SPOLECZNEJ</b>	<b>21 389,07</b>	<b>19 136,17</b>	<b>19 136,17</b>	-	<b>89,47</b>
	<b>2009</b>	Dotacje celowe w ramach programów finansowanych z udziałem środków europejskich oraz środków, o których mowa w art. 5 ust. 1 pkt 3 oraz ust. 3 pkt 5 i 6 ustawy, lub płatności w ramach budżetu środków europejskich – Współfinansowanie programów i projektów realizowanych ze środków z funduszy strukturalnych, Funduszu Spójności, Europejskiego Funduszu Rybackiego oraz z funduszy unijnych finansujących Wspólną Politykę Rolną – Projekt Systemowy Jesteśmy za rozwojem przedszkoli	21 389,07	19 136,17	19 136,17	-	89,47
854		<b>EDUKACYJNA OPIEKA WYCHOWAWCZA</b>	<b>44 972,00</b>	<b>43 609,00</b>	<b>43 609,00</b>	-	<b>96,97</b>
	<b>2030</b>	Dotacje celowe otrzymane z budżetu państwa na realizację własnych zadań bieżących gmin (związkom gmin) – stypendia dla uczniów, zakup podręczników	40 027,00	39 666,00	39 666,00	-	99,10
	<b>2040</b>	Dotacje celowe otrzymane z budżetu państwa na realizację zadań bieżących gmin z zakresu edukacyjnej opieki wychowawczej finansowanych w całości przez budżet państwa w ramach programów rządowych - wyprawka szkolna	4 945,00	3 943,00	3 943,00	-	79,74
900		<b>GOSPODARKA KOMUNALNA I OCHRONA ŚRODOWISKA</b>	<b>897 622,73</b>	<b>846 130,11</b>	<b>584 821,64</b>	<b>261 308,47</b>	<b>94,26</b>
	<b>0 490</b>	Wpływy z innych lokalnych opłat pobieranych przez jednostki samorządu terytorialnego na podstawie odrębnych ustaw	554 134,75	534 191,15	534 191,15	-	96,40
	<b>0 570</b>	Grzywny, mandaty i inne kary pieniężne od osób fizycznych	100,00	-	-	-	-
	<b>0 580</b>	Grzywny i inne kary pieniężne od osób prawnych i innych jednostek organizacyjnych	100,00	-	-	-	-
	<b>0 690</b>	Wpływy z różnych opłat	23 000,00	8 788,99	8 788,99	-	38,21

1	2	3	4	5	6	7	8
	2317	Dotacje celowe otrzymane z gminy na zadania bieżące realizowane na podstawie porozumień (umów) między jednostkami samorządu terytorialnego - płatności w zakresie budżetu środków europejskich	17 773,50	17 773,50	17 773,50	-	100,00
	2460	Środki otrzymane od pozostałych jednostek zaliczanych do sektora finansów publicznych na realizację zadań bieżących jednostek zaliczanych do sektora finansów publicznych	25 000,00	24 068,00	24 068,00	-	96,27
	6280	Środki otrzymane od pozostałych jednostek zaliczanych do sektora finansów publicznych na finansowanie lub dofinansowanie kosztów realizacji inwestycji i zakupów inwestycyjnych jednostek zaliczanych do sektora finansów publicznych, niska emisja, rekultywacja składowiska odpadów	23 458,00	7 251,99	-	7 251,99	30,91
	6610	Dotacje celowe otrzymane z gminy na inwestycje i zakupy inwestycyjne realizowane na podstawie porozumień (umów) między jednostkami samorządu terytorialnego - rekultywacja składowiska odpadów	254 056,48	254 056,48	-	254 056,48	100,00
921		<b>KULTURA I OCHRONA DZIEDZICTWA NARODOWEGO</b>	<b>113 887,42</b>	<b>89 315,93</b>	<b>64 325,93</b>	<b>24 990,00</b>	<b>78,42</b>
	2008	Dotacje celowe w ramach programów finansowanych z udziałem środków europejskich oraz środków, o których mowa w art. 5 ust. 1 pkt 3 oraz ust. 3 pkt 5 i 6 ustawy, lub płatności w ramach budżetu środków europejskich, z wyłączeniem dochodów klasyfikowanych w paragrafie 205 - Finansowanie programów i projektów ze środków, o których mowa w art. 5 ust. 3 ustawy, z wyłączeniem środków, o których mowa w art. 5 ust. 3 pkt 2, pkt 5 lit. c i d oraz pkt 6 ustawy, oraz z wyłączeniem budżetu środków europejskich	17 340,26	-	-	-	-



1	2	3	4	5	6	7	8
	<b>2009</b>	Dotacje celowe w ramach programów finansowanych z udziałem środków europejskich oraz środków, o których mowa w art. 5 ust. 1 pkt 3 oraz ust. 3 pkt 5 i 6 ustawy, lub płatności w ramach budżetu środków europejskich, z wyłączeniem dochodów klasyfikowanych w paragrafie 205	3 063,27	1 746,01	1 746,01	-	<b>57,00</b>
	<b>2700</b>	Środki na dofinansowanie własnych zadań bieżących gmin (związków gmin), powiatów (związków powiatów), samorządów województw, pozyskane z innych źródeł	30 493,89	25 560,34	25 560,34	-	
	<b>2730</b>	Dotacje celowe otrzymane z budżetu przez użytkowników zabytków niebędących jednostkami budżetowymi na finansowanie i dofinansowanie prac remontowych i konserwatorskich przy tych zabytkach	38 000,00	37 019,58	37 019,58	-	<b>97,42</b>
	<b>6207</b>	Dotacje celowe w ramach programów finansowanych z udziałem środków europejskich oraz środków, o których mowa w art. 5 ust. 1 pkt 3 oraz ust. 3 pkt 5 i 6 ustawy, lub płatności w ramach budżetu środków europejskich, z wyłączeniem dochodów klasyfikowanych w paragrafie 625 - Płatności w zakresie budżetu środków europejskich	24 990,00	24 990,00	-	24 990,00	<b>100,00</b>
<b>Razem</b>			<b>10 839 323,78</b>	<b>9 729 811,89</b>	<b>9 250 757,56</b>	<b>479 054,33</b>	<b>89,76</b>

**REALIZACJA WYKONANIA DOCHODÓW BUDŻETU (zadania zlecone) za 2015 rok**  
według działów klasyfikacji budżetowej i ważniejszych źródeł

Dział	Paragraf	Nazwa podziałki klasyfikacji budżetowej	Plan na 2015 rok	Wykonanie za 2015 rok			%
				Ogółem	W tym:		
					Dochody bieżące	Dochody majątkowe	
1	2	3	4	5	6	7	8
<b>0 10</b>		<b>ROLNICTWO I ŁOWIECTWO</b>	<b>144 783,37</b>	<b>144 783,37</b>	<b>144 783,37</b>	<b>-</b>	<b>100,00</b>
	<b>2010</b>	Dotacje celowe otrzymane z budżetu państwa na realizację zadań bieżących z zakresu administracji rządowej oraz innych zadań zleconych gminie (związkom gmin) ustawami – akcyza	144 783,37	144 783,37	144 783,37	-	100,00
<b>750</b>		<b>ADMINISTRACJA PUBLICZNA</b>	<b>24 313,00</b>	<b>24 313,00</b>	<b>24 313,00</b>	<b>-</b>	<b>100,00</b>
	<b>2010</b>	Dotacje celowe otrzymane z budżetu państwa na realizację zadań bieżących z zakresu administracji rządowej oraz innych zadań zleconych gminie (związkom gmin) ustawami – USC – sprawy obywatelskie	24 313,00	24 313,00	24 313,00	-	100,00
<b>751</b>		<b>URZĘDY NACZELNYCH ORGANÓW WŁADZY PANSTWOWEJ, KONTROLI I OCHRONY PRAWA ORAZ SĄDOWNICTWA</b>	<b>25 498,00</b>	<b>25 325,66</b>	<b>25 325,66</b>	<b>-</b>	<b>99,32</b>
	<b>2010</b>	Dotacje celowe otrzymane z budżetu państwa na realizację zadań bieżących z zakresu administracji rządowej oraz innych zadań zleconych gminie (związkom gmin) ustawami – aktualizacja spisów wyborców	648,00	648,00	648,00	-	100,00
	<b>2010</b>	Dotacje celowe otrzymane z budżetu państwa na realizację zadań bieżących z zakresu administracji rządowej oraz innych zadań zleconych gminie (związkom gmin) ustawami – Wybory Prezydenta Rzeczypospolitej Polskiej	9 675,00	9 675,00	9 675,00	-	100,00

1	2	3	4	5	6	7	8
	<b>2010</b>	Dotacje celowe otrzymane z budżetu państwa na realizację zadań bieżących z zakresu administracji rządowej oraz innych zadań zleconych gminie (związkom gmin) ustawami – Wybory do Sejmu i Senatu	6 317,00	6 258,66	6 258,66	-	<b>99,08</b>
	<b>2010</b>	Dotacje celowe otrzymane z budżetu państwa na realizację zadań bieżących z zakresu administracji rządowej oraz innych zadań zleconych gminie (związkom gmin) ustawami – Wybory do rad gmin, rad powiatów i sejmików województw, wybory wójtów, burmistrzów i prezydentów miast oraz referenda gminne, powiatowe i wojewódzkie	4 435,00	4 397,00	4 397,00	-	<b>99,14</b>
	<b>2010</b>	Dotacje celowe otrzymane z budżetu państwa na realizację zadań bieżących z zakresu administracji rządowej oraz innych zadań zleconych gminie (związkom gmin) ustawami – Referenda ogólnokrajowe i konstytucyjne	4 423,00	4 347,00	4 347,00	-	<b>98,28</b>
<b>801</b>		<b>OSWIATA I WYCHOWANIE</b>	<b>22 777,99</b>	<b>22 777,99</b>	<b>22 777,99</b>	-	<b>100,00</b>
	<b>2010</b>	Dotacje celowe otrzymane z budżetu państwa na realizację zadań bieżących z zakresu administracji rządowej oraz innych zadań zleconych gminie (związkom gmin) ustawami – zakup podręczników	11 643,83	11 643,83	11 643,83	-	<b>100,00</b>
	<b>2010</b>	Dotacje celowe otrzymane z budżetu państwa na realizację zadań bieżących z zakresu administracji rządowej oraz innych zadań zleconych gminie (związkom gmin) ustawami – zakup podręczników	9 074,75	9 074,75	9 074,75	-	<b>100,00</b>
	<b>2010</b>	Dotacje celowe otrzymane z budżetu państwa na realizację zadań bieżących z zakresu administracji rządowej oraz innych zadań zleconych gminie (związkom gmin) ustawami – zakup podręczników	2 059,41	2 059,41	2 059,41	-	<b>100,00</b>

1	2	3	4	5	6	7	8
852		<b>POMOC SPOLECZNA</b>	<b>1 282 769,15</b>	<b>1 281 830,39</b>	<b>1 281 830,39</b>	-	<b>99,93</b>
	2010	Dotacje celowe otrzymane z budżetu państwa na realizację zadań bieżących z zakresu administracji rządowej oraz innych zadań zleconych gminie (związkom gmin) ustawami – świadczenia rodzinne, świadczenia z funduszu alimentacyjnego, składki na ubezpieczenie zdrowotne opłacane za osoby pobierające niektóre świadczenia z pomocy społecznej, zasiłki i pomoc w naturze	1 282 769,15	1 281 830,39	1 281 830,39	-	99,93
<b>Razem</b>			<b>1 500 141,51</b>	<b>1 499 030,41</b>	<b>1 499 030,41</b>	-	<b>99,93</b>

**DOCHODY ZA WYDAWANE ZEZWOLENIA  
NA SPRZEDAŻ NAPOJÓW ALKOHOLOWYCH ORAZ ZA KORZYSTANIE Z TYCH ZEZWOLEŃ  
za 2015 rok**

według działów, rozdziałów, paragrafów klasyfikacji budżetowej

Dział	Rozdział	Paragraf	Nazwa podziałki klasyfikacji budżetowej	Plan na 2015 rok	Wykonanie za 2015 rok			%
					Ogółem	w tym:		
						Dochody bieżące	Dochody majątkowe	
1	2	3	4	5	6	7	8	9
756			DOCHODY OD OSÓB PRAWNYCH, OD OSÓB FIZYCZNYCH I OD INNYCH JEDNOSTEK NIEPOSIADAJĄCYCH OSOBOWOŚCI PRAWNEJ ORAZ WYDATKI ZWIĄZANE Z ICH POBOREM	65 346,00	65 346,70	65 346,70	-	100,00
	75618		Wpływy z innych opłat stanowiących dochody jednostek samorządu terytorialnego na podstawie ustaw	65 346,00	65 346,70	65 346,70	-	
		0 480	Wpływy z opłat za zezwolenia na sprzedaż napojów alkoholowych	65 346,00	65 346,70	65 346,70	-	100,00
			<b>Razem</b>	<b>65 346,00</b>	<b>65 346,70</b>	<b>65 346,70</b>	<b>-</b>	<b>100,00</b>

**WYKONANIE DOCHODÓW ZWIĄZANYCH Z REALIZACJĄ ZADAŃ WYKONYWANYCH NA PODSTAWIE POROZUMIENI (UMÓW)  
MIĘDZY JEDNOSTKAMI SAMORZĄDU TERYTORIALNEGO  
za 2015 rok**

Dział	Rozdział	Paragraf	Nazwa podziałki klasyfikacji budżetowej	Plan na 2015 rok	Wykonanie za 2015 rok			%
					Ogółem	W tym: Dochody bieżące	Dochody majątkowe	
1	2	3	4	5	6	7	8	9
600			<b>TRANSPORT I ŁĄCZNOŚĆ</b>	25 100,00	25 100,00	25 100,00	-	100,00
	60014		Drogi publiczne powiatowe	25 100,00	25 100,00	25 100,00	-	100,00
		2320	Dotacje celowe otrzymane z powiatu na zadania bieżące realizowane na podstawie porozumień (umów) między jednostkami samorządu terytorialnego - utrzymanie ulic powiatowych	25 100,00	25 100,00	25 100,00	-	100,00
<b>Razem</b>				<b>25 100,00</b>	<b>25 100,00</b>	<b>25 100,00</b>	<b>-</b>	<b>100,00</b>

**WYKONANIE I STRUKTURA WYDATKÓW BUDŻETU GMINY**  
za 2015 rok  
według działów klasyfikacji budżetowej

Dział	Nazwa działu	Plan na 2015 rok	Wykonanie za 2015 rok	% wykonania planu	Struktura % wykonania
1	2	3	4	5	6
0 10	ROLNICTWO I ŁOWIECTWO	166 703,37	163 897,52	98,32	1,45
600	TRANSPORT I ŁĄCZNOŚĆ	105 464,35	100 214,30	95,02	0,89
630	TURYSTYKA	57 183,00	51 758,87	90,51	0,46
700	GOSPODARKA MIESZKANIOWA	116 446,21	108 575,83	93,24	0,96
710	DZIAŁALNOŚĆ USŁUGOWA	48 596,75	31 480,61	64,78	0,28
750	ADMINISTRACJA PUBLICZNA	1 946 900,81	1 801 674,67	92,54	15,98
751	URZĘDY NACZELNYCH ORGANÓW WŁADZY PAŃSTWOWEJ, KONTROLI I OCHRONY PRAWA ORAZ SĄDOWNICTWA	25 748,00	25 575,66	99,33	0,23
754	BEZPIECZEŃSTWO PUBLICZNE I OCHRONA PRZECIWPOŻAROWA	106 591,00	105 258,81	98,75	0,93
757	OBSŁUGA DŁUGU PUBLICZNEGO	226 320,00	223 202,02	98,62	1,98
758	RÓŻNE ROZLICZENIA	45 623,44	623,44	1,37	0,01
801	OŚWIATA I WYCHOWANIE	4 429 544,53	3 937 398,27	88,89	34,92
851	OCHRONA ZDROWIA	88 100,00	81 212,06	92,18	0,72
852	POMOC SPOŁECZNA	2 501 309,59	2 400 302,09	95,96	21,29
853	POZOSTAŁE ZADANIA W ZAKRESIE POLITYKI SPOŁECZNEJ	163 742,95	162 102,99	99,00	1,44
854	EDUKACYJNA OPIEKA WYCHOWAWCZA	54 020,00	53 525,50	99,08	0,47
900	GOSPODARKA KOMUNALNA I OCHRONA ŚRODOWISKA	1 654 218,37	1 460 324,13	88,28	12,95
921	KULTURA I OCHRONA DZIEDZICTWA NARODOWEGO	481 902,58	419 255,69	87,00	3,72
926	KULTURA FIZYCZNA I SPORT	159 947,00	149 137,34	93,24	1,32
<b>OGÓŁEM</b>		<b>12 378 361,95</b>	<b>11 275 519,80</b>	<b>91,09</b>	<b>100,00</b>

**PLAN I WYKONANIE WYDATKÓW BUDŻETOWYCH**  
**za 2015 rok**  
**według działów, rozdziałów i paragrafów klasyfikacji budżetowej**  
**- część opisowa**

Dział	Rozdział	Paragraf	Treść	Plan na 2015 rok	Wykonanie za 2015 rok	%
1	2	3	4	5	6	7
<b>0 10</b>			<b>ROLNICTWO I ŁOWIECTWO</b>	<b>166 703,37</b>	<b>163 897,52</b>	<b>98,32</b>
	<b>0 1030</b>		<b>Izby rolnicze</b>	<b>11 800,00</b>	<b>9 033,22</b>	<b>76,55</b>
		<b>2850</b>	Wpłaty gmin na rzecz izb rolniczych w wysokości 2% uzyskanych wpływów z podatku rolnego	11 800,00	9 033,22	76,55
	<b>0 1095</b>		<b>Pozostała działalność</b>	<b>154 903,37</b>	<b>154 864,30</b>	<b>99,97</b>
		<b>4110</b>	Składki na ubezpieczenia społeczne	898,59	898,29	99,97
		<b>4120</b>	Składki na Fundusz Pracy	48,51	48,51	100,00
		<b>4170</b>	Wynagrodzenia bezosobowe	5 260,04	5 252,98	99,87
		<b>4210</b>	Zakup materiałów i wyposażenia	4 846,00	4 814,65	99,35
		<b>4300</b>	Zakup usług pozostałych	1 896,75	1 896,39	99,98
		<b>4360</b>	Oplaty z tytułu zakupu usług telekomunikacyjnych	9,00	9,00	100,00
		<b>4430</b>	Różne opłaty i składki - z przeznaczeniem na zwrot części podatku akcyzowego zawartego w cenie oleju napędowego	141 944,48	141 944,48	100,00
<b>600</b>			<b>TRANSPORT I ŁĄCZNOŚĆ</b>	<b>105 464,35</b>	<b>100 214,30</b>	<b>95,02</b>
	<b>60013</b>		<b>Drogi publiczne wojewódzkie</b>	<b>770,00</b>	<b>553,50</b>	<b>71,88</b>
		<b>4210</b>	Zakup materiałów i wyposażenia	770,00	553,50	71,88
	<b>60014</b>		<b>Drogi publiczne powiatowe</b>	<b>43 349,00</b>	<b>43 343,61</b>	<b>99,99</b>
		<b>3110</b>	Świadczenia społeczne	25 100,00	25 100,00	100,00
		<b>4430</b>	Różne opłaty i składki	11 030,00	11 024,99	99,95
		<b>6050</b>	Wydatki inwestycyjne jednostek budżetowych	7 219,00	7 218,62	99,99
	<b>60016</b>		<b>Drogi publiczne gminne</b>	<b>61 345,35</b>	<b>56 317,19</b>	<b>91,80</b>
		<b>4210</b>	Zakup materiałów i wyposażenia	9 073,00	8 469,32	93,35
		<b>4270</b>	Zakup usług remontowych	16 640,00	16 634,52	99,97
		<b>4300</b>	Zakup usług pozostałych: utrzymanie bieżące dróg publicznych gminnych, z tego: likwidacja skutków zimy, koszenie poboczy, bieżące remonty, itp.	35 632,35	31 213,35	87,60
<b>630</b>			<b>TURYSTYKA</b>	<b>57 183,00</b>	<b>51 758,87</b>	<b>90,51</b>
	<b>63095</b>		<b>Pozostała działalność</b>	<b>57 183,00</b>	<b>51 758,87</b>	<b>90,51</b>
		<b>4210</b>	Zakup materiałów i wyposażenia: zakup sprzętu dla ratowników	2 953,00	952,20	32,25
		<b>4260</b>	Zakup energii: oświetlenie plaży mlejskiej	5 700,00	5 278,02	92,60
		<b>4300</b>	Zakup usług pozostałych: usługi w zakresie utrzymania plaży i przygotowania do sezonu letniego	48 530,00	45 528,65	93,82



1	2	3	4	5	6	7
700			<b>GOSPODARKA MIESZKANIOWA</b>	<b>116 446,21</b>	<b>108 575,83</b>	<b>93,24</b>
	70005		Gospodarka gruntami i nieruchomościami	10 925,00	9 886,05	90,49
		4300	Zakup usług pozostałych: wydatki dotyczące wyceny gruntów i nieruchomości przeznaczonych do sprzedaży dokonanych przez biegłych, wydatki na wypisy z rejestru gruntów, opłaty za zakładanie ksiąg wieczystych na mienie komunalne, ogłoszenia w prasie o przetargach negocjacyjnych	10 925,00	9 886,05	90,49
	70095		<b>Pozostała działalność</b>	<b>105 521,21</b>	<b>98 689,78</b>	<b>93,53</b>
		4110	Składki na ubezpieczenia społeczne	275,00	274,23	99,72
		4170	Wynagrodzenia bezosobowe	2 944,00	2 904,17	98,65
		4210	Zakup materiałów i wyposażenia	4 896,00	3 560,43	72,72
		4260	Zakup energii	3 200,00	2 807,66	87,74
		4270	Zakup usług remontowych - remonty mieszkań komunalnych	76 366,21	74 724,58	97,85
		4300	Zakup usług pozostałych: usługi w zakresie bieżącego utrzymania lokali mieszkalnych w budynkach komunalnych	17 840,00	14 418,71	80,82
710			<b>DZIAŁALNOŚĆ USŁUGOWA</b>	<b>48 596,75</b>	<b>31 480,61</b>	<b>64,78</b>
	71004		Plan zagospodarowania przestrzennego	13 300,00	11 052,24	83,10
		4300	Zakup usług pozostałych: opracowanie nowego planu zagospodarowania przestrzennego dla części miasta i gminy Ińsko	13 300,00	11 052,24	83,10
	71014		Opracowania geodezyjne i kartograficzne	3 000,00	1 880,00	62,67
		4300	Zakup usług pozostałych: przygotowanie dokumentacji geodezyjno-kartograficznej, wydzielanie i podział działek, podkłady geodezyjne, opracowanie i przygotowanie dokumentacji dozbycia mienia komunalnego	3 000,00	1 880,00	62,67
	71035		<b>Cmentarze</b>	<b>29 796,75</b>	<b>16 090,77</b>	<b>54,00</b>
		4210	Zakup materiałów i wyposażenia	8 814,00	-	-
		4260	Zakup energii elektrycznej i wody na cmentarzach	1 800,00	1 591,19	88,40
		4300	Zakup usług pozostałych: utrzymanie bieżące cmentarzy komunalnych na terenie gminy Ińsko, m.in. wywóz nieczystości, itp.	17 030,00	13 335,82	78,31
		6050	Wydatki inwestycyjne jednostek budżetowych	2 152,75	1 163,76	54,06
	71095		<b>Pozostała działalność</b>	<b>2 500,00</b>	<b>2 457,60</b>	<b>98,30</b>
		4300	Zakup usług pozostałych: decyzje o warunkach zabudowy	2 500,00	2 457,60	98,30
750			<b>ADMINISTRACJA PUBLICZNA</b>	<b>1 946 900,81</b>	<b>1 801 674,67</b>	<b>92,54</b>
	75011		<b>Urzędy wojewódzkie</b>	<b>24 313,00</b>	<b>24 313,00</b>	<b>100,00</b>
		4010	Wynagrodzenia osobowe pracownika	20 337,09	20 337,09	100,00
		4110	Składki na ubezpieczenie społeczne	3 477,64	3 477,64	100,00
		4120	Składki na Fundusz Pracy	498,27	498,27	100,00

1	2	3	4	5	6	7
	<b>75022</b>		<b>Rady gmin</b>	<b>67 353,00</b>	<b>53 088,08</b>	<b>78,82</b>
		<b>3030</b>	Różne wydatki na rzecz osób fizycznych: diety radnych, przewodniczącego i vice przewodniczącego, diety przewodniczących komisji	65 000,00	50 752,63	78,08
		<b>4210</b>	Zakup materiałów i wyposażenia	700,00	683,51	97,64
		<b>4300</b>	Zakup usług pozostałych	1 363,00	1 361,94	99,92
		<b>4700</b>	Szkolenia pracowników niebędących członkami korpusu służby cywilnej	290,00	290,00	100,00
	<b>75023</b>		<b>Urzędy gmin</b>	<b>1 573 783,81</b>	<b>1 469 203,46</b>	<b>93,35</b>
		<b>3020</b>	Wydatki osobowe niezaliczone do wynagrodzeń	1 500,00	1 500,00	100,00
		<b>4010</b>	Wynagrodzenia osobowe pracowników	977 334,36	933 888,72	95,55
		<b>4040</b>	Dodatkowe wynagrodzenia roczne	69 986,00	69 985,55	100,00
		<b>4110</b>	Składki na ubezpieczenie społeczne	173 800,00	160 792,20	92,52
		<b>4120</b>	Składki na Fundusz Pracy	21 360,00	19 766,68	92,54
		<b>4170</b>	Wynagrodzenia bezosobowe	1 480,93	1 480,93	100,00
		<b>4210</b>	Zakup materiałów i wyposażenia: czasopiisma, materiały kancelaryjne, zakup publikacji Dzienników Ustaw, Monitorów, zakup druków, formularzy, oleju opałowego, tonera do kopiarki, środków bhp i ubrań roboczych, zakup paliwa i części zamiennych do samochodu służbowego, środków czystości	63 209,00	56 702,74	89,71
		<b>4240</b>	Zakup pomocy naukowych, dydaktycznych i książek	1 500,00	1 413,45	94,23
		<b>4260</b>	Zakup energii elektrycznej i wody w budynku Urzędu	23 644,00	20 277,04	85,76
		<b>4280</b>	Zakup usług zdrowotnych	600,00	600,00	100,00
		<b>4300</b>	Zakup usług pozostałych: zakupy związane z pracą Urzędu Gminy i Miasta, w tym: opłaty pocztowe, telefoniczne, wymiana gaśnic przeciwpożarowych, wywóz nieczystości, porady prawne, opłaty za szkolenia, za nadzór informatyczny, za nadzór programów SIGID oraz LEX, itp.	181 188,95	148 036,48	81,70
		<b>4360</b>	Opłaty z tytułu zakupu usług telekomunikacyjnych	16 100,00	13 616,17	84,57
		<b>4410</b>	Podróże służbowe krajowe pracowników	4 550,00	4 540,33	99,79
		<b>4430</b>	Różne opłaty i składki: m.in. ubezpieczenie mienia i budynku Urzędu	11 930,00	11 926,70	99,97
		<b>4440</b>	Odpisy na zakładowy fundusz świadczeń socjalnych	19 599,57	19 599,57	100,00
		<b>4700</b>	Szkolenia pracowników niebędących członkami korpusu służby cywilnej	6 001,00	5 076,90	84,60
	<b>75045</b>		<b>Komisje poborowe</b>	<b>240,00</b>	<b>207,88</b>	<b>86,62</b>
		<b>4300</b>	Zakup usług pozostałych	140,00	136,00	97,14
		<b>4410</b>	Podróże służbowe krajowe	100,00	71,88	71,88
	<b>75075</b>		<b>Promocja jednostek samorządu terytorialnego</b>	<b>2 280,00</b>	<b>2 269,48</b>	<b>99,54</b>
		<b>4210</b>	Zakup materiałów i wyposażenia	1 530,00	1 524,71	99,65
		<b>4300</b>	Zakup usług pozostałych	750,00	744,77	99,30

1	2	3	4	5	6	7
	75095		Pozostała działalność	278 931,00	252 592,77	90,56
		3030	Różne wydatki na rzecz osób fizycznych: diety soltysów	23 000,00	16 496,92	71,73
		4100	Wynagrodzenia agencyjno-prowizyjne	13 000,00	12 850,20	98,85
		4110	Składki na ubezpieczenia społeczne	700,00	694,49	99,21
		4210	Zakup materiałów i wyposażenia: wydatki na zakupy reprezentacyjne dla Burmistrza Gminy i Miasta	11 699,00	9 154,90	78,25
		4300	Zakup usług pozostałych: opłaty i prowizje bankowe, opłaty za egzekucję podatków i opłat, koszty sądowe itp.	33 841,00	18 840,68	55,67
		4430	Różne opłaty i składki na: Stowarzyszenie Gmin Polskich Euroregionu Pomorza, Stowarzyszenie SIEJA, LGD Dobre Inicjatywy Regionu	8 735,00	7 134,20	81,67
		4500	Pozostałe podatki na rzecz budżetów jednostek samorządu terytorialnego	172 056,00	172 054,00	100,00
		4580	Pozostałe odsetki	10 400,00	10 037,03	96,51
		4610	Koszty postępowania sądowego i prokuratorskiego	5 500,00	5 330,35	96,92
751			<b>URZĘDY NACZELNYCH ORGANÓW WŁADZY PAŃSTWOWEJ, KONTROLI I OCHRONY PRAWA ORAZ SĄDOWNICTWA</b>	<b>25 748,00</b>	<b>25 575,66</b>	<b>99,33</b>
	75101		<b>Urzędy naczelnych organów władzy państwowej, kontroli i ochrony prawa</b>	<b>648,00</b>	<b>648,00</b>	<b>100,00</b>
		4110	Składka na ubezpieczenie społeczne	92,68	92,68	100,00
		4120	Składka na Fundusz Pracy	13,28	13,28	100,00
		4170	Wynagrodzenia bezosobowe	542,04	542,04	100,00
	75107		<b>Wybory Prezydenta Rzeczypospolitej Polskiej</b>	<b>9 675,00</b>	<b>9 675,00</b>	<b>100,00</b>
		3030	Różne wydatki na rzecz osób fizycznych	4 720,00	4 720,00	100,00
		4110	Składka na ubezpieczenie społeczne	385,07	385,07	100,00
		4120	Składka na Fundusz Pracy	55,18	55,18	100,00
		4170	Wynagrodzenia bezosobowe	2 251,98	2 251,98	100,00
		4210	Zakup materiałów i wyposażenia	430,77	430,77	100,00
		4300	Zakup usług pozostałych	1 832,00	1 832,00	100,00
	75108		<b>Wybory do Sejmu i Senatu</b>	<b>6 567,00</b>	<b>6 508,66</b>	<b>99,11</b>
		3030	Różne wydatki na rzecz osób fizycznych	2 840,00	2 840,00	100,00
		4110	Składka na ubezpieczenie społeczne	221,27	221,27	100,00
		4120	Składka na Fundusz Pracy	35,02	31,70	90,52
		4170	Wynagrodzenia bezosobowe	1 566,71	1 544,02	98,55
		4210	Zakup materiałów i wyposażenia	1 604,00	1 571,67	97,98
		4300	Zakup usług pozostałych	300,00	300,00	100,00
	75109		<b>Wybory do rad gmin, rad powiatów i sejmików województw, wybory wójtów, burmistrzów i prezydentów miast oraz referenda gminne, powiatowe i wojewódzkie</b>	<b>4 435,00</b>	<b>4 397,00</b>	<b>99,14</b>
		3030	Różne wydatki na rzecz osób fizycznych	3 105,00	3 105,00	100,00
		4110	Składka na ubezpieczenie społeczne	56,90	56,90	100,00

1	2	3	4	5	6	7
		4120	Składka na Fundusz Pracy	8,15	8,15	100,00
		4170	Wynagrodzenia bezosobowe	332,68	332,68	100,00
		4210	Zakup materiałów i wyposażenia	772,69	772,69	100,00
		4300	Zakup usług pozostałych	102,58	64,58	62,96
		4360	Opłaty z tytułu zakupu usług telekomunikacyjnych	57,00	57,00	100,00
	75110		<b>Referenda ogólnokrajowe i konstytucyjne</b>	<b>4 423,00</b>	<b>4 347,00</b>	<b>98,28</b>
		3030	Różne wydatki na rzecz osób fizycznych	1 520,00	1 520,00	100,00
		4110	Składka na ubezpieczenie społeczne	232,43	232,43	100,00
		4120	Składka na Fundusz Pracy	33,30	33,30	100,00
		4170	Wynagrodzenia bezosobowe	1 435,28	1 359,28	94,70
		4210	Zakup materiałów i wyposażenia	870,98	870,98	100,00
		4300	Zakup usług pozostałych	331,01	331,01	100,00
754			<b>BEZPIECZEŃSTWO PUBLICZNE I OCHRONA PRZECIWPOŻAROWA</b>	<b>106 591,00</b>	<b>105 258,81</b>	<b>98,75</b>
	75412		<b>Ochotnicze straże pożarne</b>	<b>106 591,00</b>	<b>105 258,81</b>	<b>98,75</b>
		3030	Różne wydatki na rzecz osób fizycznych, m.in.: udział strażaków w akcjach gaśniczych	29 970,00	29 969,50	100,00
		4110	Składki na ubezpieczenie społeczne	1 120,00	1 111,50	99,24
		4170	Wynagrodzenia bezosobowe	17 450,00	17 440,36	99,94
		4210	Zakup materiałów i wyposażenia: zakup paliwa, sprzętu, części zamienne do samochodów pożarniczych dla OSP Ińsko, zakup ubrań, itp.	15 714,00	15 281,42	97,25
		4260	Zakup energii elektrycznej i wody w budynkach remizy Ińsko i Storkowo	9 690,00	9 389,61	96,90
		4280	Zakup usług zdrowotnych	40,00	40,00	100,00
		4300	Zakup usług pozostałych: utrzymanie budynku remizy, naprawy samochodów przeciwpożarowych, badania i przeglądy techniczne pojazdów strażackich, itp.	3 801,00	3 414,11	89,82
		4360	Opłaty z tytułu zakupu usług telekomunikacyjnych	1 230,00	1 101,31	89,54
		4430	Różne opłaty i składki: opłaty za ubezpieczenia samochodów i drużyn OSP, mienia budynku remizy	2 076,00	2 076,00	100,00
		6050	Wydatki inwestycyjne jednostek budżetowych - ogrzewanie do remizy OSP	25 500,00	25 435,00	99,75
757			<b>OBSŁUGA DŁUGU PUBLICZNEGO</b>	<b>226 320,00</b>	<b>223 202,02</b>	<b>98,62</b>
	75702		<b>Obsługa papierów wartościowych, kredytów i pożyczek jednostek samorządu terytorialnego</b>	<b>90 000,00</b>	<b>86 882,02</b>	<b>96,54</b>
		8110	Odsetki i dyskonto od skarbowych papierów wartościowych, kredytów pożyczek oraz innych instrumentów finansowych, związanych z obsługą długu krajowego	90 000,00	86 882,02	96,54
	75704		<b>Rozliczenia z tytułu poręczeń i gwarancji udzielonych przez Skarb Państwa lub jednostkę samorządu terytorialnego</b>	<b>136 320,00</b>	<b>136 320,00</b>	<b>100,00</b>
		8020	Wyплаты z tytułu gwarancji i poręczeń	136 320,00	136 320,00	100,00

1	2	3	4	5	6	7
758			<b>RÓŻNE ROZLICZENIA</b>	<b>45 623,44</b>	<b>623,44</b>	<b>1,37</b>
	75814		Różne rozliczenia finansowe	623,44	623,44	100,00
		3020	Wydatki osobowe niezaliczone do wynagrodzeń	623,44	623,44	100,00
	75818		<b>Rezerwy ogólne i celowe</b>	<b>45 000,00</b>	-	-
		4810	Rezerwy	45 000,00	-	-
801			<b>OŚWIATA I WYCHOWANIE</b>	<b>4 429 544,53</b>	<b>3 937 398,27</b>	<b>88,89</b>
	80101		<b>Szkoły podstawowe</b>	<b>2 453 263,61</b>	<b>2 208 096,56</b>	<b>90,01</b>
		3020	Wydatki osobowe niezaliczone do wynagrodzeń: dodatki mieszkaniowe i wiejskie dla nauczycieli	98 744,00	87 448,36	88,56
		4010	Wynagrodzenia osobowe nauczycieli i obsługi administracji	1 558 711,00	1 473 154,28	94,51
		4040	Dodatkowe wynagrodzenia roczne	109 397,00	109 396,60	100,00
		4110	Składki na ubezpieczenie społeczne	310 246,00	262 385,81	84,57
		4120	Składki na Fundusz Pracy	39 470,00	33 016,12	83,65
		4170	Wynagrodzenie bezosobowe	5 621,00	5 620,42	99,99
		4210	Zakup materiałów i wyposażenia	67 283,78	66 986,12	99,56
		4240	Zakup pomocy naukowych, dydaktycznych i książek	20 225,83	20 224,82	100,00
		4260	Zakup energii elektrycznej i wody	108 247,00	85 438,18	78,93
		4280	Zakup usług zdrowotnych	365,00	365,00	100,00
		4300	Zakup usług pozostałych: opłaty pocztowe, kominarskie, wywóz nieczystości, szkolenia, wymiana gaśnic, usługi elektryczne itp.	23 122,00	21 775,67	94,18
		4360	Opłaty z tytułu zakupu usług telekomunikacyjnych	6 870,00	6 850,33	99,71
		4410	Podróże służbowe krajowe	3 230,00	3 228,90	99,97
		4430	Różne opłaty i składki: opłaty za mienie i budynek szkoły oraz ubezpieczenie samochodu Forda	9 860,00	9 853,09	99,93
		4440	Odpisy na zakładowy fundusz świadczeń socjalnych	78 961,00	10 000,00	12,66
		4530	Podatek od towarów i usług (VAT)	5 700,00	5 143,83	90,24
		4570	Odsetki od nieterminowych wpłat z tytułu podatków i opłat	5 430,00	5 429,03	99,98
		4700	Szkolenie pracowników niebędących członkami korpusu służby cywilnej	1 780,00	1 780,00	100,00
	80103		<b>Oddziały przedszkolne w szkołach podstawowych</b>	<b>266 556,00</b>	<b>241 041,91</b>	<b>90,43</b>
		3020	Wydatki osobowe niezaliczone do wynagrodzeń: dodatki mieszkaniowe i wiejskie dla nauczycieli	15 280,00	14 042,08	91,90
		4010	Wynagrodzenia osobowe pracowników	141 030,00	136 733,55	96,95
		4040	Dodatkowe wynagrodzenia roczne	11 577,00	11 576,56	100,00
		4110	Składki na ubezpieczenie społeczne	30 192,00	27 762,66	91,95
		4120	Składki na Fundusz Pracy	4 246,00	3 828,70	90,17

1	2	3	4	5	6	7
		4210	Zakup materiałów i wyposażenia: zakup artykułów biurowych, kancelaryjnych, środków czystości, bhp, opalu, itp.	11 271,00	11 194,86	99,32
		4260	Zakup energii elektrycznej i wody	34 871,00	30 672,87	87,96
		4280	Zakup usług zdrowotnych	104,00	104,00	100,00
		4300	Zakup usług pozostałych: opłaty pocztowe, wywóz nieczystości	4 400,00	4 126,63	93,79
		4430	Różne opłaty i składki	1 000,00	1 000,00	100,00
		4440	Odpisy na zakładowy fundusz świadczeń socjalnych	12 585,00	-	-
	80104		<b>Przedszkola</b>	<b>113 661,64</b>	<b>107 132,08</b>	<b>94,26</b>
		2310	Dotacje celowe przekazane gminie na zadania bieżące realizowane na podstawie porozumień (umów) między jednostkami samorządu terytorialnego	2 997,00	2 893,20	96,54
		2590	Dotacja podmiotowa z budżetu dla publicznej jednostki systemu oświaty prowadzonej przez osobę prawną inną niż jednostka samorządu terytorialnego lub przez osobę fizyczną	110 664,64	104 238,88	94,19
	80110		<b>Gimnazja</b>	<b>1 065 099,97</b>	<b>954 894,89</b>	<b>89,65</b>
		3020	Wydatki osobowe niezaliczone do wynagrodzeń: dodatki mieszkaniowe i wiejskie dla nauczycieli	52 210,00	46 640,18	89,33
		4010	Wynagrodzenia osobowe nauczycieli i obsługi	635 527,00	604 091,38	95,05
		4040	Dodatkowe wynagrodzenie roczne	52 736,00	52 735,34	100,00
		4110	Składki na ubezpieczenia społeczne	134 791,00	117 258,05	86,99
		4120	Składki na Fundusz Pracy	17 520,00	15 119,62	86,30
		4170	Wynagrodzenia bezosobowe	810,00	806,05	99,51
		4210	Zakup materiałów i wyposażenia: zakup artykułów biurowych, środków czystości, itp.	17 500,00	17 137,50	97,93
		4211	Zakup materiałów i wyposażenia - Finansowanie programów ze środków bezzwrotnych pochodzących z Unii Europejskiej	8 591,80	8 591,80	100,00
		4240	Zakup pomocy naukowych, dydaktycznych i książek	9 074,75	9 074,75	100,00
		4260	Zakup energii elektrycznej i wody	57 325,00	48 234,63	84,14
		4280	Zakup usług zdrowotnych	200,00	200,00	100,00
		4300	Zakup usług pozostałych: opłaty pocztowe, wywóz nieczystości, szkolenia, usługi elektryczne, itp.	7 626,00	6 722,88	88,16
		4301	Zakup usług pozostałych - Finansowanie programów ze środków bezzwrotnych pochodzących z Unii Europejskiej	676,50	676,50	100,00
		4410	Podróże służbowe krajowe	1 700,00	1 572,29	92,49
		4421	Podróże służbowe zagraniczne - Finansowanie programów ze środków bezzwrotnych pochodzących z Unii Europejskiej	23 731,92	23 731,92	100,00
		4430	Różne opłaty i składki: ubezpieczenie mienia	2 000,00	2 000,00	100,00

1	2	3	4	5	6	7
		4431	Różne opłaty i składki: ubezpieczenie mienia - Finansowanie programów ze środków bezzwrotnych pochodzących z Unii Europejskiej	302,00	302,00	100,00
		4440	Odpisy na zakładowy fundusz świadczeń socjalnych	42 778,00	-	-
	80113		<b>Dowożenie uczniów do szkół</b>	<b>299 386,90</b>	<b>243 445,84</b>	<b>81,31</b>
		4110	Składki na ubezpieczenia społeczne	70,00	41,71	59,59
		4120	Składki na Fundusz Pracy	10,00	5,98	59,80
		4170	Wynagrodzenia bezosobowe	57 863,00	51 368,99	88,78
		4300	Zakup usług pozostałych: wydatek na usługi transportowe: dowożenie uczniów do szkół - umowa z przewoźnikiem	241 443,90	192 029,16	79,53
	80146		<b>Dokształcanie i doskonalenie nauczycieli</b>	<b>9 485,00</b>	<b>9 012,11</b>	<b>95,01</b>
		4240	Zakup pomocy naukowych, dydaktycznych i książek	880,00	488,94	55,56
		4300	Zakup usług pozostałych: wydatki na doskonalenie zawodowe nauczycieli	2 739,00	2 726,25	99,53
		4410	Podróże służbowe krajowe	4 280,00	4 210,92	98,39
		4700	Szkolenia pracowników niebędących członkami korpusu służby cywilnej	1 586,00	1 586,00	100,00
	80149		<b>Realizacja zadań wymagających stosowania specjalnej organizacji nauki i metod pracy dla dzieci w przedszkolach, oddziałach przedszkolnych w szkołach podstawowych i innych formach wychowania przedszkolnego</b>	<b>36 779,00</b>	<b>34 375,73</b>	<b>93,47</b>
		3020	Wydatki osobowe niezaliczone do wynagrodzeń: dodatki mieszkaniowe i wiejskie dla nauczycieli	1,00	0,81	81,00
		4010	Wynagrodzenia osobowe nauczycieli i obsługi	28 710,00	27 004,34	94,06
		4040	Dodatkowe wynagrodzenie roczne	1 973,00	1 972,86	99,99
		4110	Składki na ubezpieczenia społeczne	5 403,00	4 788,04	88,62
		4120	Składki na Fundusz Pracy	692,00	609,68	88,10
	80150		<b>Realizacja zadań wymagających stosowania specjalnej organizacji nauki i metod pracy dla dzieci i młodzieży w szkołach podstawowych, gimnazjach, liceach ogólnokształcących, liceach profilowanych i szkołach zawodowych oraz szkołach artystycznych</b>	<b>148 461,41</b>	<b>139 399,15</b>	<b>93,90</b>
		3020	Wydatki osobowe niezaliczone do wynagrodzeń: dodatki mieszkaniowe i wiejskie dla nauczycieli	5 276,00	4 565,92	86,54
		4010	Wynagrodzenia osobowe nauczycieli i obsługi	103 555,00	98 593,83	95,21
		4040	Dodatkowe wynagrodzenie roczne	12 879,00	12 878,07	99,99
		4110	Składki na ubezpieczenia społeczne	21 632,00	18 691,61	86,41
		4120	Składki na Fundusz Pracy	3 060,00	2 610,31	85,30
		4240	Zakup środków dydaktycznych i książek	2 059,41	2 059,41	100,00
	80195		<b>Pozostała działalność</b>	<b>36 851,00</b>	-	-
		4440	Odpisy na zakładowy fundusz świadczeń socjalnych emerytów i rencistów (byłych nauczycieli)	36 851,00	-	-

1	2	3	4	5	6	7
851			<b>OCHRONA ZDROWIA</b>	<b>88 100,00</b>	<b>81 212,06</b>	<b>92,18</b>
	85111		<b>Szpitala ogólne</b>	<b>1 000,00</b>	<b>1 000,00</b>	<b>100,00</b>
		6220	Dotacje celowe z budżetu na finansowanie lub dofinansowanie kosztów realizacji inwestycji i zakupów inwestycyjnych innych jednostek sektora finansów publicznych	1 000,00	1 000,00	100,00
	85153		<b>Zwalczanie narkomanii</b>	<b>1 000,00</b>	-	-
		4210	Zakup materiałów i wyposażenia	200,00	-	-
		4300	Zakup usług pozostałych	800,00	-	-
	85154		<b>Przeciwdziałanie alkoholizmowi</b>	<b>86 100,00</b>	<b>80 212,06</b>	<b>93,16</b>
		2310	Dotacje celowe przekazane gminie na zadania bieżące realizowane na podstawie porozumień (umów) między jednostkami samorządu terytorialnego	1 000,00	1 000,00	100,00
		2820	Dotacja celowa z budżetu na finansowanie lub dofinansowanie zadań zleconych do realizacji stowarzyszeniom: Towarzystwo Przyjaciół Dzieci w zakresie przeciwdziałania patologii społecznej w środowisku (środowiskowe ognisko wychowawcze w Ińsku, Ściennem, Storkowie )	65 000,00	65 000,00	100,00
		4170	Wynagrodzenie bezosobowe: wynagrodzenie członków Gminnej Komisji Rozwiązywania Problemów Alkoholowych oraz Zespołu Interdyscyplinarnego	14 738,00	10 637,99	72,18
		4210	Zakup materiałów i wyposażenia	800,00	15,15	1,89
		4240	Zakup pomocy naukowych, dydaktycznych i książek	150,00	-	-
		4300	Zakup usług pozostałych: udział w szkoleniach i naradach, remonty świetlic, usługi transportowe, itp.	2 982,00	2 218,00	74,38
		4360	Opłaty z tytułu zakupu usług telekomunikacyjnych	400,00	374,41	93,60
		4410	Podróże służbowe krajowe	530,00	526,51	99,34
		4610	Koszty postępowania sądowego i prokuratorskiego	500,00	440,00	88,00
82			<b>POMOC SPOŁECZNA</b>	<b>2 501 309,59</b>	<b>2 400 302,09</b>	<b>95,96</b>
	85201		<b>Placówki opiekuńczo-wychowawcze</b>	<b>136 625,32</b>	<b>116 428,24</b>	<b>85,22</b>
		4300	Zakup usług pozostałych: opłata za pobyt w domu dziecka	136 625,32	116 428,24	85,22
	85202		<b>Domy pomocy społecznej</b>	<b>270 021,64</b>	<b>237 156,83</b>	<b>87,83</b>
		4300	Zakup usług pozostałych: opłata za pobyt w domu pomocy społecznej podopiecznego	270 021,64	237 156,83	87,83
	85206		<b>Wspieranie rodziny</b>	<b>12 667,20</b>	<b>12 653,55</b>	<b>99,89</b>
		4010	Wynagrodzenia osobowe pracowników	10 500,00	10 500,00	100,00
		4110	Składki na ubezpieczenia społeczne	1 909,95	1 896,30	99,29
		4120	Składki na Fundusz Pracy	257,25	257,25	100,00



1	2	3	4	5	6	7
	85212		<b>Świadczenia rodzinne, zaliczka alimentacyjna oraz składki na ubezpieczenia emerytalne i rentowe z ubezpieczenia społecznego</b>	<b>1 288 379,44</b>	<b>1 287 724,99</b>	<b>99,95</b>
		2910	Zwrot dotacji oraz płatności, w tym wykorzystanych niezgodnie z przeznaczeniem lub pobranych z naruszeniem procedur, o których mowa w art. 184 ustawy, pobranych nienależnie lub w nadmiernej wysokości	1 902,26	1 902,26	100,00
		3110	Świadczenia społeczne	1 161 701,71	1 161 678,28	100,00
		4010	Wynagrodzenie osobowe pracowników	31 527,65	31 164,58	98,85
		4040	Dodatkowe wynagrodzenie roczne	2 578,02	2 578,02	100,00
		4110	Składki na ubezpieczenia społeczne	71 549,05	71 313,10	99,67
		4120	Składki na Fundusz Pracy	836,93	804,93	96,18
		4210	Zakup materiałów i wyposażenia	2 868,04	2 868,04	100,00
		4260	Zakup energii elektrycznej i wody	850,00	850,00	100,00
		4280	Zakup usług zdrowotnych	50,00	50,00	100,00
		4300	Zakup usług pozostałych	10 717,95	10 717,95	100,00
		4360	Oplaty z tytułu zakupu usług telekomunikacyjnych	748,88	748,88	100,00
		4410	Podróże służbowe krajowe	65,00	65,00	100,00
		4440	Odpisy na zakładowy fundusz świadczeń socjalnych	1 093,93	1 093,93	100,00
		4560	Odsetki od dotacji oraz płatności: wykorzystanych niezgodnie z przeznaczeniem lub wykorzystanych z naruszeniem procedur, o których mowa w art. 184 ustawy, pobranych nienależnie lub w nadmiernej wysokości	248,71	248,71	100,00
		4610	Koszty postępowania sądowego i prokuratorskiego	891,31	891,31	100,00
		4700	Szkolenia pracowników niebędących członkami korpusu służby cywilnej	750,00	750,00	100,00
	85213		<b>Składki na ubezpieczenie zdrowotne opłacane za osoby pobierające niektóre świadczenia z pomocy społecznej oraz niektóre świadczenia rodzinne</b>	<b>34 474,00</b>	<b>32 544,56</b>	<b>94,40</b>
		4130	Składki na ubezpieczenie zdrowotne	34 474,00	32 544,56	94,40
	85214		<b>Zasiłki i pomoc w naturze oraz składki na ubezpieczenia emerytalne i rentowe</b>	<b>99 280,00</b>	<b>93 258,52</b>	<b>93,93</b>
		3110	Świadczenia społeczne: zasiłki i pomoc w naturze	99 280,00	93 258,52	93,93
	85215		<b>Dodatki mieszkaniowe</b>	<b>26 988,23</b>	<b>26 775,10</b>	<b>99,21</b>
		3110	Świadczenia społeczne: wypłata dodatków mieszkaniowych	26 951,13	26 742,18	99,22
		4300	Zakup usług pozostałych	37,10	32,92	88,73
	85216		<b>Zasiłki stałe</b>	<b>230 256,64</b>	<b>216 802,88</b>	<b>94,16</b>
		2910	Zwrot dotacji oraz płatności, w tym wykorzystanych niezgodnie z przeznaczeniem lub wykorzystanych z naruszeniem procedur, o których mowa w art. 184 ustawy, pobranych nienależnie lub w nadmiernej wysokości	1 940,43	229,06	11,80

1	2	3	4	5	6	7
		3110	Świadczenia społeczne	228 304,00	216 561,61	94,86
		4560	Odsetki od dotacji oraz płatności wykorzystanych niezgodnie z przeznaczeniem lub wykorzystanych z naruszeniem procedur, o których mowa w art. 184 ustawy, pobranych nienależnie lub w nadmiernej wysokości	12,21	12,21	100,00
	85219		<b>Ośrodki Pomocy Społecznej</b>	<b>291 993,60</b>	<b>283 608,27</b>	<b>97,13</b>
		3020	Różne wydatki na rzecz osób fizycznych	1 140,00	1 140,00	100,00
		4010	Wynagrodzenie osobowe pracowników	185 286,83	182 597,88	98,55
		4040	Dodatkowe wynagrodzenie roczne	17 161,00	17 161,00	100,00
		4110	Składki na ubezpieczenie społeczne	36 889,72	35 127,57	95,22
		4120	Składki na Fundusz Pracy	1 753,09	1 741,76	99,35
		4210	Zakup materiałów i wyposażenia	4 100,00	3 441,09	83,93
		4260	Zakup energii elektrycznej i wody	4 684,17	4 684,17	100,00
		4280	Zakup usług zdrowotnych	200,00	200,00	100,00
		4300	Zakup usług pozostałych	22 500,00	21 332,47	94,81
		4360	Opłaty z tytułu zakupu usług telekomunikacyjnych	2 759,62	1 859,62	67,39
		4410	Podróże służbowe krajowe	6 779,26	6 548,94	96,60
		4430	Różne opłaty i składki	700,00	106,23	15,18
		4440	Odplys na zakładowy fundusz świadczeń socjalnych	5 560,81	5 560,81	100,00
		4580	Pozostałe odsetki	600,00	301,02	50,17
		4610	Koszty postępowania sądowego i prokuratorskiego	100,00	26,61	26,61
		4700	Szkolenia pracowników niebędących członkami korpusu służby cywilnej	1 779,10	1 779,10	100,00
	85228		<b>Usługi opiekuńcze i specjalistyczne usługi opiekuńcze</b>	<b>945,52</b>	<b>945,52</b>	<b>100,00</b>
		4110	Składki na ubezpieczenia społeczne	145,52	145,52	
		4170	Wynagrodzenia bezosobowe	800,00	800,00	100,00
	85295		<b>Pozostała działalność</b>	<b>109 678,00</b>	<b>92 403,63</b>	<b>84,25</b>
		3110	Świadczenia społeczne: dożywianie dzieci w szkole	109 275,00	92 269,63	84,44
		4210	Zakup materiałów i wyposażenia	269,00	-	-
		4360	Opłaty z tytułu zakupu usług telekomunikacyjnych	134,00	134,00	100,00
853			<b>POZOSTAŁE ZADANIA W ZAKRESIE POLITYKI SPOŁECZNEJ</b>	<b>163 742,95</b>	<b>162 102,99</b>	<b>99,00</b>
	85395		<b>Pozostała działalność</b>	<b>163 742,95</b>	<b>162 102,99</b>	<b>99,00</b>
		2910	Zwrot dotacji oraz płatności, w tym wykorzystanych niezgodnie z przeznaczeniem lub wykorzystanych z naruszeniem procedur, o których mowa w art. 184 ustawy, pobranych nienależnie lub w nadmiernej wysokości	21 389,07	21 389,07	100,00
		4217	Zakup materiałów i wyposażenia - Płatności w zakresie budżetu środków europejskich - "Jesteśmy za rozwojem przedszkoli"	40 662,80	39 301,98	96,65

1	2	3	4	5	6	7
		4219	Zakup materiałów i wyposażenia - Współfinansowanie programów i projektów realizowanych ze środków z funduszy strukturalnych, Funduszu Spójności, Europejskiego Funduszu Rybackiego oraz z funduszy unijnych finansujących Wspólną Politykę Rolną - "Jesteśmy za rozwojem przedszkoli"	6 935,78	6 935,64	100,00
		4277	Zakup usług remontowych - Płatności w zakresie budżetu środków europejskich - Projekt systemowy "Jesteśmy za rozwojem przedszkoli"	9 096,11	9 074,94	99,77
		4279	Zakup usług remontowych- Współfinansowanie programów i projektów realizowanych ze środków z funduszy strukturalnych, Funduszu Spójności, Europejskiego Funduszu Rybackiego oraz z funduszy unijnych finansujących Wspólną Politykę Rolną - Projekt systemowy "Jesteśmy za rozwojem przedszkoli"	1 605,19	1 601,46	99,77
		4300	Zakup usług pozostałych	369,00	369,00	100,00
		4307	Zakup usług pozostałych - Płatności w zakresie budżetu środków europejskich - Projekt systemowy "Jesteśmy za rozwojem przedszkoli"	71 132,25	70 916,26	99,70
		4309	Zakup usług pozostałych -- Współfinansowanie programów i projektów realizowanych ze środków z funduszy strukturalnych, Funduszu Spójności, Europejskiego Funduszu Rybackiego oraz z funduszy unijnych finansujących Wspólną Politykę Rolną - Projekt systemowy "Jesteśmy za rozwojem przedszkoli"	12 552,75	12 514,64	99,70
854			<b>EDUKACYJNA OPIEKA WYCHOWAWCZA</b>	<b>54 020,00</b>	<b>53 525,50</b>	<b>99,08</b>
	85415		<b>Pomoc materialna dla uczniów</b>	<b>54 020,00</b>	<b>53 525,50</b>	<b>99,08</b>
		3240	Stypendia dla uczniów	50 077,00	49 582,50	99,01
		3260	Inne formy pomocy dla uczniów	3 943,00	3 943,00	100,00
900			<b>GOSPODARKA KOMUNALNA I OCHRONA ŚRODOWISKA</b>	<b>1 654 218,37</b>	<b>1 460 324,13</b>	<b>88,28</b>
	90001		<b>Gospodarka ściekowa i ochrona wód</b>	<b>2 904,00</b>	<b>2 886,94</b>	<b>99,41</b>
		4430	Różne opłaty i składki	4,00	3,26	81,50
		6230	Dotacje celowe z budżetu na finansowanie lub dofinansowanie kosztów realizacji inwestycji i zakupów inwestycyjnych jednostek niezaliczanych do sektora finansów publicznych -- dofinansowanie przydomowych oczyszczalni ścieków	2 900,00	2 883,68	99,44
	90002		<b>Gospodarka odpadami</b>	<b>1 004 166,52</b>	<b>867 922,18</b>	<b>86,43</b>
		4300	Zakup usług pozostałych	665 550,04	529 306,12	79,53
		6057	Wydatki inwestycyjne jednostek budżetowych - Płatności w zakresie środków europejskich - Projekt pn. "Rekultywacja składowiska odpadów w m. Powalice"	270 261,73	270 261,73	100,00
		6059	Wydatki inwestycyjne jednostek budżetowych - Współfinansowanie programów i projektów realizowanych ze środków z funduszy strukturalnych, Funduszu Spójności, Europejskiego Funduszu Rybackiego oraz z funduszy unijnych finansujących Wspólną Politykę Rolną - Projekt pn. "Rekultywacja składowiska odpadów w m. Powalice"	68 354,75	68 354,33	100,00

1	2	3	4	5	6	7
	<b>90003</b>		<b>Oczyszczanie miasta i wsi</b>	<b>111 255,00</b>	<b>103 501,27</b>	<b>93,03</b>
		<b>4110</b>	Składki na ubezpieczenie społeczne	1 155,00	1 000,35	86,61
		<b>4170</b>	Wynagrodzenia bezosobowe	5 800,00	5 522,65	95,22
		<b>4210</b>	Zakup materiałów i wyposażenia	1 354,00	813,24	60,06
		<b>4300</b>	Zakup usług pozostałych: sprzątanie ulic, chodników i placów, wywóz nieczystości, wywóz z selektywnej zbiórki odpadów (szkło, papier, plastik) z terenu miasta i gminy	102 946,00	96 165,03	93,41
	<b>90004</b>		<b>Utrzymanie zieleni w miastach i gminach</b>	<b>43 606,42</b>	<b>33 543,44</b>	<b>76,92</b>
		<b>4110</b>	Składki na ubezpieczenie społeczne	300,00	256,50	85,50
		<b>4170</b>	Wynagrodzenie bezosobowe	2 850,00	2 711,18	95,13
		<b>4210</b>	Zakup materiałów i wyposażenia: ozdobnych krzewów i drzewek na zieleńcach miejskich	40 056,42	30 186,40	
		<b>4300</b>	Zakup usług pozostałych: usługi w zakresie utrzymania zieleńców na terenie miasta	400,00	389,36	97,34
	<b>90015</b>		<b>Oświetlenie ulic, placów i dróg</b>	<b>170 132,45</b>	<b>143 499,55</b>	<b>84,35</b>
		<b>4210</b>	Zakup materiałów i wyposażenia	60,00	59,59	99,32
		<b>4260</b>	Zakup energii: oświetlenie ulic w mieście i na wsiach	80 716,08	65 974,50	81,74
		<b>4300</b>	Zakup usług pozostałych: konserwacja oświetlenia ulicznego	74 226,37	62 344,50	83,99
		<b>6050</b>	Wydatki inwestycyjne jednostek budżetowych: Modernizacja oświetlenia drogowego na terenie gminy Ińsko	15 130,00	15 120,96	99,94
	<b>90095</b>		<b>Pozostała działalność</b>	<b>322 153,98</b>	<b>308 970,75</b>	<b>95,91</b>
		<b>3020</b>	Wydatki osobowe niezaliczone do wynagrodzeń	3 000,00	1 328,21	44,27
		<b>4010</b>	Wynagrodzenie osobowe pracowników	4 754,00	3 681,49	77,44
		<b>4040</b>	Dodatkowe wynagrodzenie roczne	3 293,92	3 293,92	100,00
		<b>4110</b>	Składki na ubezpieczenie społeczne	3 750,00	1 571,66	41,91
		<b>4120</b>	Składki na Fundusz Pracy	2 200,00	1 904,95	86,59
		<b>4170</b>	Wynagrodzenia bezosobowe	10 250,00	10 249,36	99,99
		<b>4210</b>	Zakup materiałów i wyposażenia: na realizację zadań w ramach gospodarki komunalnej	15 092,52	12 795,39	84,78
		<b>4260</b>	Zakup energii elektrycznej i wody	4 000,00	2 562,78	64,07
		<b>4280</b>	Zakup usług zdrowotnych: badania okresowe pracowników zatrudnionych w ramach robót publicznych	750,00	750,00	100,00
		<b>4300</b>	Zakup usług pozostałych związanych z realizacją zadań w ramach gospodarki komunalnej	16 906,04	12 765,16	75,51
		<b>4440</b>	Odplys na zakładowy fundusz świadczeń socjalnych	7 657,50	7 657,50	100,00

1	2	3	4	5	6	7
		6059	Wydatki inwestycyjne jednostek budżetowych - Współfinansowanie programów i projektów realizowanych ze środków z funduszy strukturalnych, Funduszu Spójności, Europejskiego Funduszu Rybackiego oraz z funduszy unijnych finansujących Wspólną Politykę Rolną - Projekt pn. „Promenada przy jeziorze Ińsko - urządzenie parku i zieleni - etap I”	250 500,00	250 410,33	99,96
921			<b>KULTURA I OCHRONA DZIEDZICTWA NARODOWEGO</b>	<b>481 902,58</b>	<b>419 255,69</b>	<b>87,00</b>
	92109		<b>Domy i ośrodki kultury, świetlice i kluby</b>	<b>213 122,24</b>	<b>161 047,93</b>	<b>75,57</b>
		4010	Wynagrodzenie osobowe pracownika	20 873,00	20 096,68	96,28
		4040	Dodatkowe wynagrodzenie roczne	1 600,00	1 251,86	78,24
		4110	Składki na ubezpieczenie społeczne	8 763,00	8 002,04	91,32
		4120	Składki na Fundusz Pracy	207,00	206,36	99,69
		4170	Wynagrodzenie bezosobowe	24 427,00	24 331,44	99,61
		4178	Wynagrodzenie bezosobowe - Finansowanie programów i projektów ze środków, o których mowa w art. 5 ust. 3 ustawy, z wyłączeniem środków, o których mowa w art. 5 ust. 3 pkt 2, pkt 5 lit. c i d oraz pkt 6 ustawy, oraz z wyłączeniem budżetu środków europejskich	2 070,36	1 317,33	63,63
		4179	Wynagrodzenie bezosobowe - Współfinansowanie programów i projektów realizowanych ze środków, o których mowa w art. 5 ust. 3 ustawy, z wyłączeniem środków, o których mowa w art. 5 ust. 3 pkt 2, pkt 5 lit. c i d oraz pkt 6 ustawy	232,74	232,67	99,97
		4210	Zakup materiałów i wyposażenia: sprzęt, nagrody na imprezy	36 179,49	15 713,47	43,43
		4218	Zakup materiałów i wyposażenia - Finansowanie programów i projektów ze środków, o których mowa w art. 5 ust. 3 ustawy, z wyłączeniem środków, o których mowa w art. 5 ust. 3 pkt 2, pkt 5 lit. c i d oraz pkt 6 ustawy, oraz z wyłączeniem budżetu środków europejskich	2 675,29	2 675,29	100,00
		4219	Zakup materiałów i wyposażenia - Współfinansowanie programów i projektów realizowanych ze środków, o których mowa w art. 5 ust. 3 ustawy, z wyłączeniem środków, o których mowa w art. 5 ust. 3 pkt 2, pkt 5 lit. c i d oraz pkt 6 ustawy	472,47	472,47	100,00
		4260	Zakup energii elektrycznej i wody	24 000,00	21 634,86	90,15
		4280	Zakup usług zdrowotnych	50,00	50,00	100,00
		4300	Zakup usług pozostałych	44 520,20	32 062,47	72,02
		4308	Zakup usług pozostałych-Finansowanie programów i projektów ze środków, o których mowa w art. 5 ust. 3 ustawy, z wyłączeniem środków, o których mowa w art. 5 ust. 3 pkt 2, pkt 5 lit. c i d oraz pkt 6 ustawy, oraz z wyłączeniem budżetu środków europejskich	12 594,61	11 001,27	87,35
		4309	Zakup usług pozostałych - Współfinansowanie programów i projektów realizowanych ze środków, o których mowa w art. 5 ust. 3 ustawy, z wyłączeniem środków, o których mowa w art. 5 ust. 3 pkt 2, pkt 5 lit. c i d oraz pkt 6 ustawy	1 945,16	1 942,92	99,88
		4410	Podróże służbowe krajowe	160,00	158,80	99,25

1	2	3	4	5	6	7
		4440	Odpisy na zakładowy fundusz świadczeń socjalnych	799,00	218,00	27,28
		6050	Wydatki inwestycyjne jednostek budżetowych - projekt świetlca Czertyń	31 552,92	19 680,00	62,37
	92116		<b>Biblioteki</b>	<b>60 192,00</b>	<b>57 948,47</b>	<b>96,27</b>
		4010	Wynagrodzenia osobowe pracowników	45 962,00	44 553,99	96,94
		4040	Dodatkowe wynagrodzenie roczne	2 752,00	2 751,21	99,97
		4110	Składki na ubezpieczenia społeczne	6 720,00	5 897,74	87,76
		4210	Zakup materiałów i wyposażenia: czasopism, materiałów kancelaryjnych	1 300,00	1 297,73	99,83
		4240	Zakup pomocy naukowych, dydaktycznych i książek	2 000,00	1 991,10	99,56
		4300	Zakup usług pozostałych	61,00	60,23	98,74
		4410	Podróże służbowe krajowe	303,00	302,47	99,83
		4440	Odpisy na zakładowy fundusz świadczeń socjalnych	1 094,00	1 094,00	100,00
	92120		<b>Ochrona zabytków i opieka nad zabytkami</b>	<b>39 528,08</b>	<b>39 309,91</b>	<b>99,45</b>
		6050	Wydatki inwestycyjne jednostek budżetowych - mur obronny	39 528,08	39 309,91	99,45
	92195		<b>Pozostała działalność</b>	<b>169 060,26</b>	<b>160 949,38</b>	<b>95,20</b>
		4010	Wynagrodzenia osobowe pracowników	62 768,00	59 679,18	95,08
		4040	Dodatkowe wynagrodzenie roczne	5 042,00	5 041,23	99,98
		4110	Składki na ubezpieczenia społeczne	13 640,00	11 510,92	84,39
		4120	Składki na Fundusz Pracy	1 821,00	1 554,15	85,35
		4170	Wynagrodzenia bezosobowe	9 833,00	9 451,32	96,12
		4210	Zakup materiałów i wyposażenia	14 394,00	12 362,49	85,89
		4260	Zakup energii i wody	5 800,00	5 799,50	99,99
		4300	Zakup usług pozostałych	5 399,00	5 187,68	96,09
		4360	Opłaty z tytułu zakupu usług telekomunikacyjnych	2 591,00	2 590,85	99,99
		4410	Podróże służbowe krajowe	26,00	25,80	99,23
		4430	Różne opłaty i składki	341,00	341,00	100,00
		4440	Odpisy na zakładowy fundusz świadczeń socjalnych	2 188,00	2 188,00	100,00
		6057	Wydatki inwestycyjne jednostek budżetowych - Płatności w zakresie budżetu środków europejskich - sprzęt nagłaśniający do kina	29 409,60	29 409,60	100,00
		6059	Wydatki inwestycyjne jednostek budżetowych - Współfinansowanie programów i projektów realizowanych ze środków z funduszy strukturalnych, Funduszu Spójności, Europejskiego Funduszu Rybackiego oraz z funduszy unijnych finansujących Wspólną Politykę Rolną - sprzęt nagłaśniający do kina	15 807,66	15 807,66	100,00

1	2	3	4	5	6	7
926			<b>KULTURA FIZYCZNA I SPORT</b>	<b>159 947,00</b>	<b>149 137,34</b>	<b>93,24</b>
	92601		Obiekty sportowe	2 000,00	-	-
		4210	Zakup materiałów i wyposażenia	2 000,00	-	-
	92605		<b>Zadania w zakresie kultury fizycznej i sportu</b>	<b>157 947,00</b>	<b>149 137,34</b>	<b>94,42</b>
		2820	Dotacja celowa z budżetu na finansowanie lub dofinansowanie zadań zleconych do realizacji stowarzyszeniom	100 000,00	97 500,00	97,50
		4110	Składki na ubezpieczenia społeczne	3 078,00	3 078,00	100,00
		4170	Wynagrodzenia bezosobowe	25 522,00	24 450,42	95,80
		4210	Zakup materiałów i wyposażenia: zakup sprzętu sportowego, napojów chłodzących, środków piorących, uzupełnienie apteczki, nagród, oleju opałowego, oleju do kosiarki, itp.	7 224,00	4 884,66	67,62
		4260	Zakup energii elektrycznej i wody w budynku zaplecza sportowego	13 023,00	11 322,35	86,94
		4300	Zakup usług pozostałych: m.in. utrzymanie i konserwacja boiska miejskiego	9 100,00	7 901,91	86,83
<b>OGÓLEM WYDATKI</b>				<b>12 378 361,95</b>	<b>11 275 519,80</b>	<b>91,09</b>

**PLAN I WYKONANIE ZADAŃ Z ZAKRESU ADMINISTRACJI RZĄDOWEJ ORAZ INNYCH ZADAŃ ZLECONYCH GMINIE  
USTAWAMI  
za 2015 rok  
według działów, rozdziałów i paragrafów klasyfikacji budżetowej  
- część opisowa**

Dział	Rozdział	Paragraf	Treść	Plan na 2015 rok	Wykonanie za 2015 rok	%
1	2	3	4	5	6	7
<b>0 10</b>			<b>ROLNICTWO I ŁOWIECTWO</b>	<b>144 783,37</b>	<b>144 783,37</b>	<b>100,00</b>
	<b>0 1095</b>		<b>Pozostała działalność</b>	<b>144 783,37</b>	<b>144 783,37</b>	<b>100,00</b>
		<b>4110</b>	Składki na ubezpieczenia społeczne	338,59	338,59	100,00
		<b>4120</b>	Składki na Fundusz Pracy	48,51	48,51	100,00
		<b>4170</b>	Wynagrodzenia bezosobowe	1 980,04	1 980,04	100,00
		<b>4210</b>	Zakup materiałów i wyposażenia	146,00	146,00	100,00
		<b>4300</b>	Zakup usług pozostałych	316,75	316,75	100,00
		<b>4360</b>	Oplaty z tytułu zakupu usług telekomunikacyjnych	9,00	9,00	100,00
		<b>4430</b>	Różne opłaty i składki – z przeznaczeniem na zwrot części podatku akcyzowego zawartego w cenie oleju napędowego	141 944,48	141 944,48	100,00
<b>750</b>			<b>ADMINISTRACJA PUBLICZNA</b>	<b>24 313,00</b>	<b>24 313,00</b>	<b>100,00</b>
	<b>75011</b>		<b>Urzędy wojewódzkie</b>	<b>24 313,00</b>	<b>24 313,00</b>	<b>100,00</b>
		<b>4010</b>	Wynagrodzenia osobowe pracownika	20 337,09	20 337,09	100,00
		<b>4110</b>	Składki na ubezpieczenie społeczne	3 477,64	3 477,64	100,00
		<b>4120</b>	Składki na Fundusz Pracy	498,27	498,27	100,00
<b>751</b>			<b>URZĘDY NACZELNYCH ORGANÓW WŁADZY PAŃSTWOWEJ, KONTROLI I OCHRONY PRAWA ORAZ SĄDOWNICTWA</b>	<b>25 498,00</b>	<b>25 325,66</b>	<b>99,32</b>
	<b>75101</b>		<b>Urzędy naczelných organów władzy państwowej, kontroli i ochrony prawa</b>	<b>648,00</b>	<b>648,00</b>	<b>100,00</b>
		<b>4110</b>	Składka na ubezpieczenie społeczne	92,68	92,68	100,00
		<b>4120</b>	Składka na Fundusz Pracy	13,28	13,28	100,00
		<b>4170</b>	Wynagrodzenia bezosobowe	542,04	542,04	100,00
	<b>75107</b>		<b>Wybory Prezydenta Rzeczypospolitej Polskiej</b>	<b>9 675,00</b>	<b>9 675,00</b>	<b>100,00</b>
		<b>3030</b>	Różne wydatki na rzecz osób fizycznych	4 720,00	4 720,00	100,00
		<b>4110</b>	Składka na ubezpieczenie społeczne	385,07	385,07	100,00
		<b>4120</b>	Składka na Fundusz Pracy	55,18	55,18	100,00
		<b>4170</b>	Wynagrodzenia bezosobowe	2 251,98	2 251,98	100,00
		<b>4210</b>	Zakup materiałów i wyposażenia	430,77	430,77	100,00
		<b>4300</b>	Zakup usług pozostałych	1 832,00	1 832,00	100,00
	<b>75108</b>		<b>Wybory do Sejmu i Senatu</b>	<b>6 317,00</b>	<b>6 258,66</b>	<b>99,08</b>
		<b>3030</b>	Różne wydatki na rzecz osób fizycznych	2 840,00	2 840,00	100,00
		<b>4110</b>	Składka na ubezpieczenie społeczne	221,27	221,27	100,00
		<b>4120</b>	Składka na Fundusz Pracy	35,02	31,70	90,52



1	2	3	4	5	6	7
		4170	Wynagrodzenia bezosobowe	1 566,71	1 544,02	98,55
		4210	Zakup materiałów i wyposażenia	1 604,00	1 571,67	97,98
		4300	Zakup usług pozostałych	50,00	50,00	100,00
	75109		<b>Wybory do rad gmin, rad powiatów i sejmików województw, wybory wójtów, burmistrzów i prezydentów miast oraz referenda gminne, powiatowe i wojewódzkie</b>	<b>4 435,00</b>	<b>4 397,00</b>	<b>99,14</b>
		3030	Różne wydatki na rzecz osób fizycznych	3 105,00	3 105,00	100,00
		4110	Składka na ubezpieczenie społeczne	56,90	56,90	100,00
		4120	Składka na Fundusz Pracy	8,15	8,15	100,00
		4170	Wynagrodzenia bezosobowe	332,68	332,68	100,00
		4210	Zakup materiałów i wyposażenia	772,69	772,69	100,00
		4300	Zakup usług pozostałych	102,58	64,58	62,96
		4360	Oplaty z tytułu zakupu usług telekomunikacyjnych	57,00	57,00	100,00
	75110		<b>Referenda ogólnokrajowe i konstytucyjne</b>	<b>4 423,00</b>	<b>4 347,00</b>	<b>98,28</b>
		3030	Różne wydatki na rzecz osób fizycznych	1 520,00	1 520,00	100,00
		4110	Składka na ubezpieczenie społeczne	232,43	232,43	100,00
		4120	Składka na Fundusz Pracy	33,30	33,30	100,00
		4170	Wynagrodzenia bezosobowe	1 435,28	1 359,28	94,70
		4210	Zakup materiałów i wyposażenia	870,98	870,98	100,00
		4300	Zakup usług pozostałych	331,01	331,01	100,00
801			<b>OŚWIATA I WYCHOWANIE</b>	<b>22 777,99</b>	<b>22 777,99</b>	<b>100,00</b>
	80101		<b>Szkoły podstawowe</b>	<b>11 643,83</b>	<b>11 643,83</b>	<b>100,00</b>
		4240	Zakup pomocy naukowych, dydaktycznych i książek	11 643,83	11 643,83	100,00
	80110		<b>Gimnazja</b>	<b>9 074,75</b>	<b>9 074,75</b>	<b>100,00</b>
		4240	Zakup pomocy naukowych, dydaktycznych i książek	9 074,75	9 074,75	100,00
	80150		<b>Realizacja zadań wymagających stosowania specjalnej organizacji nauki i metod pracy dla dzieci i młodzieży w szkołach podstawowych, gimnazjach, liceach ogólnokształcących, liceach profilowanych i szkołach zawodowych oraz szkołach artystycznych</b>	<b>2 059,41</b>	<b>2 059,41</b>	<b>100,00</b>
		4240	Zakup środków dydaktycznych i książek	2 059,41	2 059,41	100,00
852			<b>POMOC SPOŁECZNA</b>	<b>1 282 769,15</b>	<b>1 281 830,39</b>	<b>99,93</b>
	85212		<b>Świadczenia rodzinne, zaliczka alimentacyjna oraz składki na ubezpieczenia emerytalne i rentowe z ubezpieczenia społecznego</b>	<b>1 265 000,00</b>	<b>1 264 976,57</b>	<b>100,00</b>
		3110	Świadczenia społeczne	1 161 701,71	1 161 678,28	100,00
		4010	Wynagrodzenie osobowe pracowników	15 677,64	15 677,64	100,00
		4040	Dodatkowe wynagrodzenie roczne	1 289,01	1 289,01	100,00
		4110	Składki na ubezpieczenia społeczne	68 427,80	68 427,80	100,00
		4120	Składki na Fundusz Pracy	415,70	415,70	100,00

1	2	3	4	5	6	7
		4210	Zakup materiałów i wyposażenia	2 868,04	2 868,04	100,00
		4260	Zakup energii elektrycznej i wody	850,00	850,00	100,00
		4280	Zakup usług zdrowotnych	50,00	50,00	100,00
		4300	Zakup usług pozostałych	10 717,95	10 717,95	100,00
		4360	Opłaty z tytułu zakupu usług telekomunikacyjnych	748,88	748,88	100,00
		4410	Podróże służbowe krajowe	65,00	65,00	100,00
		4440	Odpisy na zakładowy fundusz świadczeń socjalnych	546,96	546,96	100,00
		4610	Koszty postępowania sądowego i prokuratorskiego	891,31	891,31	100,00
		4700	Szkolenia pracowników niebędących członkami korpusu służby cywilnej	750,00	750,00	100,00
	85213		<b>Składki na ubezpieczenie zdrowotne opłacane za osoby pobierające niektóre świadczenia z pomocy społecznej oraz niektóre świadczenia rodzinne</b>	<b>15 474,00</b>	<b>15 040,80</b>	<b>97,20</b>
		4130	Składki na ubezpieczenie zdrowotne	15 474,00	15 040,80	97,20
	85215		<b>Dodatki mieszkaniowe</b>	<b>1 892,15</b>	<b>1 679,02</b>	<b>88,74</b>
		3110	Świadczenia społeczne: wypłata dodatków mieszkaniowych	1 855,05	1 646,10	88,74
		4300	Zakup usług pozostałych	37,10	32,92	88,73
	85295		<b>Pozostała działalność</b>	<b>403,00</b>	<b>134,00</b>	<b>33,25</b>
		4210	Zakup materiałów i wyposażenia	269,00	-	-
		4360	Opłaty z tytułu zakupu usług telekomunikacyjnych	134,00	134,00	100,00
<b>OGÓŁEM WYDATKI</b>				<b>1 500 141,51</b>	<b>1 499 030,41</b>	<b>99,93</b>

**WYKONANIE PLANOWANYCH WYDATKÓW  
ZWIĄZANYCH Z REALIZACJĄ ZADAŃ WYKONYWANYCH NA PODSTAWIE POROZUMIENIŃ (UMÓW)  
MIĘDZY JEDNOSTKAMI SAMORZĄDU TERYTORIALNEGO  
za 2015 rok**

Dział	Rozdział	Nazwa pozycji klasyfikacyjnej	4	5	6	7	z tego		9	10	11	12	13
							Wykonanie za 2015 rok	Plan na 2015 rok					
600			43 349,00	43 343,61	36 124,99	36 124,99						7 218,62	99,99
	60014	Drogi publiczne powiatowe	43 349,00	43 343,61	36 124,99	36 124,99						7 218,62	99,99
		Bieżące utrzymanie czystości oraz zabezpieczenie przejezdności w okresie zimowym, ulic powiatowych w mieście, w tym:	36 130,00	36 124,99	36 124,99	36 124,99						-	99,99
		z dotacji Starostwa Powiatowego w Stargardzie Szczecińskim	25 100,00	25 100,00	25 100,00	25 100,00						-	100,00
		Wydatki inwestycyjne jednostek budżetowych	7 219,00	7 218,62	-	-						7 218,62	99,99
		<b>OGÓLEM:</b>	<b>43 349,00</b>	<b>43 343,61</b>	<b>36 124,99</b>	<b>36 124,99</b>						<b>7 218,62</b>	<b>99,99</b>





Kod	Nazwa podziałki klasyfikacji budżetowej	Plan wydatków na 2015 rok		Wykonalne za 2015 rok		Wydatki bieżące										Z tego:			
		4	5	5	6	7	8	9	10	11	12	13	14	15	16	17	18		
80110	Czynsze	1 053 099,97	954 894,89	954 894,89	954 894,89	790 010,44	84 942,05	46 640,18	33 302,22										
80113	Dowolnienie umów do zbiórek	299 386,90	243 445,84	243 445,84	243 445,84	51 416,68	192 029,16												
80146	Dobudowanie i dokonanie rezerwy	9 482,00	9 012,11	9 012,11	9 012,11		9 012,11												
80149	Rezerwa z tytułu odroczonego świadczenia emerytalnego lub innego świadczenia o podobnym charakterze	36 775,00	34 375,73	34 375,73	34 375,73	34 374,92		0,81											
80150	Rezerwa z tytułu odroczonego świadczenia emerytalnego lub innego świadczenia o podobnym charakterze	148 461,41	139 399,15	139 399,15	139 399,15	112 775,82	2 059,41	4 565,92											
80195	Podatki do zapłaty	36 851,00																	
851	OCHRONA ZDROWIA	86 100,00	81 212,06	81 212,06	80 212,06	10 637,99	3 574,07	66 000,00											
85111	Opłaty społeczne	1 000,00	1 000,00	1 000,00															
85153	Zwalczanie rakotworczych	1 000,00																	
85154	Pracownictwo alkoholowe	86 100,00	80 212,06	80 212,06	80 212,06	10 637,99	3 574,07	66 000,00											
852	POMOĆ SPOŁECZNA	2 501 309,59	2 400 302,09	2 400 302,09	2 400 302,09	356 097,91	450 432,64	2 131,32	1 591 650,22										
85201	Pracownictwo wychowawcze	136 625,32	116 428,24	116 428,24	116 428,24		116 428,24												
85202	Doty pomocy społecznej	270 021,94	237 156,83	237 156,83	237 156,83		237 156,83												
85206	Wspieranie rodziny	12 667,20	12 653,55	12 653,55	12 653,55	12 653,55													
85212	Świadczenia rodzinne, świadczenia dla niepełnych i emerytalni i rentowi z ubezpieczenia społecznego	1 288 379,44	1 287 724,99	1 287 724,99	1 287 724,99	105 860,63	18 283,82	1 902,26	1 161 678,28										



1	2	3	4	5	6	7	8	9	10	11	12	13	14	z tego:		18
														PLAN WYDATKÓW NA 2015 ROK	WYKONANE ZA 2015 ROK	
92192	Poprawki ostateczności		169 060,26	160 949,38	115 732,12	87 236,80	28 495,32						45 217,26	45 217,26		45 217,26
925	KULTURA PRZECIENNA I SPORY		159 947,00	149 137,34	149 137,34	27 528,42	24 108,92	97 500,00								
92601	Obiekty sportowe		2 000,00													
92605	Zadania w zakresie Kultury fizycznej i sportu		157 947,00	149 137,34	149 137,34	27 528,42	24 108,92	97 500,00								
	<b>RAZEM</b>		<b>11 378 361,95</b>	<b>11 275 519,80</b>	<b>10 529 464,22</b>	<b>4 948 886,93</b>	<b>2 935 305,04</b>	<b>294 152,47</b>	<b>1 925 828,77</b>	<b>194 389,02</b>	<b>136 330,00</b>	<b>66 882,01</b>	<b>746 055,58</b>	<b>746 055,58</b>	<b>634 243,85</b>	

\* Wydatki na programy finansowane z udziałem środków pochodzących z Unii Europejskiej oraz niepodlegających zwrotowi środków z pomocy udzielonej przez państwa członkowskie Europejskiego porozumienia o Wolnym Handlu (EFTA) oraz innych środków pochodzących ze źródeł zagranicznych nie podlegających zwrotowi, w części związanej z realizacją zadań Gminy





1	2	3	4	5	6	7	8	9	10	11	12	13	14	15	16	17	18	z tego:	
																		Wzrostowa i świadczenia	Wzrostowa i świadczenia
NAZWA PODZIAŁU KLASYFIKACJI BUDŻETOWEJ			PLAN WYDATKÓW NA 2015 ROK	WYKONANIE ZA 2015 ROK	WYKONANIE BIEŻĄCE	Wynagrodzenia i świadczenia od nich należne	Wydatki związane z realizacją umów i kontraktów	Dotacje na zadania bieżące	Szkieletowa na rzecz osób fizycznych	Wydatki na programy finansowane z udziałem środków pochodzących z Unii Europejskiej	Wydatki z tytułu poręczeń i gwarancji	Wydatki na obsługę długu	Wydatki majątkowe	Investycje i zakupy inwestycyjne	W tym:	Zakup i objęcie akcji i udziałów	Wzrostowa i świadczenia od spółek handlowych		
731	URZĘDY NACZELNICZYCH ORGANÓW WŁADZY GMINY, MIASTA, POWIATU, WOJEWÓDZKI, KRAJOWY I KONTROLI	250,00	250,00	250,00	250,00	250,00	250,00	-	-	-	-	-	-	-	-	-	-	-	
734	URZĘDY NACZELNICZYCH ORGANÓW WŁADZY GMINY, MIASTA, POWIATU, WOJEWÓDZKI, KONTROLI	106 891,00	106 258,81	105 258,81	79 823,81	18 551,46	31 302,43	23 969,50	23 969,50	-	-	-	25 435,00	25 435,00	-	-	-	-	
73412	OCHRONA PRAWA OBYWATELSTWA	106 891,00	105 258,81	105 258,81	79 823,81	18 551,46	31 302,43	23 969,50	23 969,50	-	-	-	25 435,00	25 435,00	-	-	-	-	
737	URZĘDY NACZELNICZYCH ORGANÓW WŁADZY GMINY, MIASTA, POWIATU, WOJEWÓDZKI, KONTROLI	226 320,00	223 202,02	223 202,02	223 202,02	-	-	-	-	-	-	-	-	-	-	-	-	-	
73702	Ochrona zdrowia	90 000,00	86 882,02	86 882,02	86 882,02	-	-	-	-	-	-	-	-	-	-	-	-	-	
73704	Opieka społeczna	136 320,00	136 320,00	136 320,00	136 320,00	-	-	-	-	-	-	-	-	-	-	-	-	-	
738	ROZNE KATEGORIE	45 623,44	623,44	623,44	623,44	-	-	-	-	-	-	-	-	-	-	-	-	-	
75814	Różne zadania	623,44	623,44	623,44	623,44	-	-	-	-	-	-	-	-	-	-	-	-	-	
801	OPŁATA I WYKONANIE	4 406 766,54	3 914 620,28	3 914 620,28	3 914 620,28	3 072 030,56	549 438,07	1 07 132,08	152 697,15	33 302,22	-	-	-	-	-	-	-	-	
80101	Opłaty podatkowe	2 441 619,78	2 136 452,73	2 136 452,73	2 136 452,73	1 883 573,23	225 431,14	-	87 448,36	-	-	-	-	-	-	-	-	-	
80103	Opłaty administracyjne	257 481,25	231 967,16	231 967,16	231 967,16	179 901,47	38 023,61	-	14 042,08	-	-	-	-	-	-	-	-	-	
80104	Przebieg	113 661,64	107 132,08	107 132,08	107 132,08	-	-	107 132,08	-	-	-	-	-	-	-	-	-	-	
80110	Gminność	1 065 099,97	954 894,89	954 894,89	954 894,89	750 010,44	84 942,05	-	46 640,18	33 302,22	-	-	-	-	-	-	-	-	
80113	Dowieszenie uczniów do szkół	299 386,90	243 445,84	243 445,84	243 445,84	51 416,68	192 029,16	-	-	-	-	-	-	-	-	-	-	-	
80140	Dowieszenie i dokonanie nauczycieli	9 485,00	9 012,11	9 012,11	9 012,11	-	9 012,11	-	-	-	-	-	-	-	-	-	-	-	
80140	Realizacja zadań wymagalnych (organizacji nieodpłatnej) i inne prace dla dzieci w przedszkolach, szkołach i innych formach wychowania przedszkolnego	36 779,00	34 375,73	34 375,73	34 375,73	34 374,92	-	-	0,81	-	-	-	-	-	-	-	-	-	



1	2	3	4	5	6	7	8	9	10	11	12	13	14	15	16	17	18	z tego:	
																		Wydatki na zadania budżetowe	Wydatki na cele budżetowe
933	POZOSTAŁE ZADANIA W ZAKRESIE POLITYKI SPOŁECZNEJ	163 742,95	163 742,95	163 102,99	369,00	21 389,07	140 344,92	-	-	-	-	-	-	-	-	-	-	-	-
83395	Pozostała działalność	163 742,95	163 742,95	162 102,99	369,00	21 389,07	140 344,92	-	-	-	-	-	-	-	-	-	-	-	-
854	EDUKACYJNA OPIEKA WYCHOWAWCZA	54 020,00	54 020,00	53 525,50	-	-	-	-	-	-	-	-	-	-	-	-	-	-	-
85415	Pomoc materialna dla uczniów	54 020,00	54 020,00	53 525,50	-	-	-	-	-	-	-	-	-	-	-	-	-	-	-
900	GOSPODARKA KONTAKTAMI SRODOWISKAL	1 654 218,37	1 460 324,13	853 293,10	621 772,83	30 192,06	1 328,71	-	-	-	-	-	-	-	-	-	-	-	-
90001	Gospodarka szkolna i ochrona wód	2 904,00	2 886,94	3,26	-	-	-	-	-	-	-	-	-	-	-	-	-	-	-
90002	Gospodarka odpadami	1 004 166,52	867 922,18	529 306,12	529 306,12	-	-	-	-	-	-	-	-	-	-	-	-	-	-
90003	Organizowanie imprez i wsi	111 255,00	103 501,27	103 501,27	96 978,27	6 523,00	30 575,76	-	-	-	-	-	-	-	-	-	-	-	-
90004	Urzymywanie zieloni w miastach i gminach	43 606,42	33 543,44	33 543,44	-	2 967,68	-	-	-	-	-	-	-	-	-	-	-	-	-
90015	Opiekunstwo ulic, placów i skrzyżowań	170 132,45	143 499,55	128 378,59	128 378,59	-	-	-	-	-	-	-	-	-	-	-	-	-	-
90005	Rezerwa czystości	322 153,98	308 970,75	58 566,42	36 530,83	20 701,38	1 328,21	-	-	-	-	-	-	-	-	-	-	-	-
931	KULTURA I OCHRONA DZIEDZICTWA NARODOWEGO	481 902,25	419 255,69	315 049,52	103 078,45	194 335,12	-	-	-	-	-	-	-	-	-	-	-	-	-
93109	Domy i ośrodki kultury, świetlice i kluby	213 122,24	161 047,93	141 367,93	69 837,60	53 888,38	-	-	-	-	-	-	-	-	-	-	-	-	-
93116	Świetlice	60 192,00	57 948,47	57 948,47	4 745,53	53 202,94	-	-	-	-	-	-	-	-	-	-	-	-	-
93120	Opiekunstwo i opieka nad zespołami	39 528,08	39 309,91	-	-	-	-	-	-	-	-	-	-	-	-	-	-	-	-
93195	Porozumienie i działalność	169 060,26	160 940,38	115 732,12	28 492,32	87 236,80	-	-	-	-	-	-	-	-	-	-	-	-	-
936	KULTURA FIZYCZNA I SPORT	159 947,00	149 137,34	149 137,34	24 108,92	27 528,42	-	-	-	-	-	-	-	-	-	-	-	-	-
93601	Centry sportowe	2 000,00	-	-	-	-	-	-	-	-	-	-	-	-	-	-	-	-	-
93605	Zabawa w zakresie kultury fizycznej i sportu	157 947,00	149 137,34	149 137,34	24 108,92	27 528,42	-	-	-	-	-	-	-	-	-	-	-	-	-
94204	Wydania	40 878 220,44	9 776 009,39	9 010 433,81	2 731 434,26	4 830 036,58	760 319,39	304 152,47	136 220,00	101 269,09	84 882,02	746 055,88	746 055,88	634 243,65	-	-	-	-	-

\* Wydatki na programy finansowane z udziałem środków pochodzących z Unii Europejskiej oraz niepodlegających zwrotowi środków z pomocy udzielonej przez państwa członkowskie Europejskiego Porozumienia o Wolnym Handlu (EFTA) oraz innych środków pochodzących ze źródeł zewnętrznych nie podlegających zwrotowi, w części związanej z realizacją zadań Gminy



D Z I A Ł	R O Z D Z I A Ł	NAZWA PODZIAŁKI KLASYFIKACJI BUDŻETOWEJ	PLAN WYDATKÓW NA 2015 ROK		WYKONANIE ZA 2015 ROK		WYDATKI BIEŻĄCE		7	8	9	10	11	12	13	14	z tego:		
			4	5	6	7	8	9									10	11	12
	80150	Realizacja zadań wymagających stosowania specjalnej organizacji nauki i metod pracy dla dzieci i młodzieży w szkołach podstawowych, gimnazjach, liceach ogólnokształcących, liceach zawodowych oraz szkołach artystycznych	2 059,41	2 059,41	2 059,41	2 059,41		2 059,41											
	852	<b>POMOC SPOŁECZNA</b>	<b>1 282 769,15</b>	<b>1 281 830,39</b>	<b>1 281 830,39</b>	<b>85 810,15</b>	<b>32 695,86</b>	<b>1 163 324,38</b>											
	85212	Świadczenia rodzinne, składki na ubezpieczenia emerytalne i rentowe z ubezpieczenia społecznego	1 265 000,00	1 264 976,57	1 264 976,57	85 810,15	17 488,14	1 161 678,28											
	85213	Składki na ubezpieczenie zdrowotne opłacane za osoby pobierające niek-tóre świadczenia z pomocy społecznej oraz niektóre świadczenia rodzinne	15 474,00	15 040,80	15 040,80		15 040,80												
	85215	Dodatki mieszkaniowe	1 892,15	1 679,02	1 679,02		32,92	1 646,10											
	85295	Pozostała działalność	403,00	134,00	134,00		134,00												
		<b>RAZEM</b>	<b>1 500 141,51</b>	<b>1 499 030,41</b>	<b>1 499 030,41</b>	<b>119 650,25</b>	<b>203 870,78</b>	<b>1 175 509,38</b>											

\* wydatki na programy finansowane z udziałem środków pochodzących z Unii Europejskiej oraz niepodlegających zwrotowi środków z pomocy udzielonej przez państwa członkowskie Europejskiego Porozumienia o Wolnym Handlu (EFTA) oraz innych środków pochodzących ze źródeł zagranicznych nie podlegających zwrotowi, w części związanej z realizacją zadań Gminy

**WYKONANIE DOTACJI CELOWYCH**  
**udzielonych z budżetu Gminy Ińsko**  
**na zadania własne gminy realizowane przez podmioty**  
**nie należące do sektora finansów publicznych**  
**w 2015 roku**

Dział	Rozdział	5	Rodzaj dotacji	Plan na rok 2015	Wykonanie za 2015 rok	%
1	2	3	4	5	6	7
851			<b>OCHRONA ZDROWIA</b>	65 000,00	65 000,00	100,00
	85154		<b>Przeciwdziałanie alkoholizmowi</b>	65 000,00	65 000,00	100,00
		2820	Dotacja celowa z budżetu na finansowanie lub dofinansowanie zadań zleconych do realizacji stowarzyszeniom w zakresie przeciwdziałania patologii społecznej w środowisku	65 000,00	65 000,00	100,00
900			<b>GOSPODARKA KOMUNALNA I OCHRONA ŚRODOWISKA</b>	2 900,00	2 883,68	99,44
	90001		Gospodarka ściekowa i ochrona wód	2 900,00	2 883,68	99,44
		6230	Dotacje celowe z budżetu na finansowanie lub dofinansowanie kosztów realizacji inwestycji i zakupów inwestycyjnych jednostek niezaliczanych do sektora finansów publicznych	2 900,00	2 883,68	99,44
926			<b>KULTURA FIZYCZNA</b>	100 000,00	97 500,00	97,50
	92605		<b>Zadania w zakresie kultury fizycznej i sportu</b>	100 000,00	97 500,00	97,50
		2820	Dotacja celowa z budżetu na finansowanie lub dofinansowanie zadań zleconych do realizacji stowarzyszeniom	100 000,00	97 500,00	97,50
<b>Razem</b>				<b>167 900,00</b>	<b>165 383,68</b>	<b>98,50</b>

**WYKONANIE DOTACJI CELOWYCH**  
**udzielonych z budżetu Gminy Ińsko**  
**na zadania własne gminy realizowane przez jednostki**  
**należące do sektora finansów publicznych**  
**w 2015 roku**

Dział	Rozdział	§	Rodzaj dotacji	Plan na rok 2015	Wykonanie za 2015 rok	%
801			<b>OSWIATA I WYCHOWANIE</b>	2 997,00	2 893,20	100,00
	80104		Przedszkola	2 997,00	2 893,20	96,54
		2310	Dotacja celowe przekazane gminie na zadania bieżące realizowane na podstawie porozumień (umów) między jednostkami samorządu terytorialnego - przedszkole Suchań	2 997,00	2 893,20	96,54
851			<b>OCHRONA ZDROWIA</b>	1 000,00	1 000,00	100,00
	85154		Przeciwdziałanie alkoholizmowi	1 000,00	1 000,00	100,00
		2310	Dotacja celowe przekazane gminie na zadania bieżące realizowane na podstawie porozumień (umów) między jednostkami samorządu terytorialnego	1 000,00	1 000,00	100,00
<b>Ogółem</b>				<b>3 997,00</b>	<b>3 893,20</b>	<b>97,40</b>



**WYKONANIE DOTACJI PODMIOTOWYCH**  
**udzielonych z budżetu Gminy Ińsko na zadania własne gminy realizowane przez podmioty**  
**nienależące do sektora finansów publicznych**  
**w 2015 roku**

Dział	Rozdział	§	Rodzaj dotacji	Plan na rok 2015	Wykonanie za 2015 rok	%
<b>801</b>			<b>OŚWIATA I WYCHOWANIE</b>	<b>110 664,64</b>	<b>104 238,88</b>	<b>94,19</b>
	<b>80104</b>		<b>Przedszkola</b>	<b>110 664,64</b>	<b>104 238,88</b>	<b>94,19</b>
		<b>2590</b>	Dotacja podmiotowa dla publicznej jednostki systemu oświaty prowadzonej przez osobę prawną inną niż jednostka samorządu terytorialnego lub przez osobę fizyczną	110 664,64	104 238,88	94,19
<b>Ogółem</b>				<b>110 664,64</b>	<b>104 238,88</b>	<b>94,19</b>

**WYKONANIE DOTACJI CELOWYCH**  
**udzielonych z budżetu Gminy Ińsko**  
**na finansowanie lub dofinansowanie kosztów realizacji inwestycji i zakupów inwestycyjnych innych**  
**jednostek sektora finansów publicznych**  
**w 2015 roku**

Dział	Rozdział	§	Rodzaj dotacji	Plan na rok 2015	Wykonanie za 2015 rok	%
1	2	3	4	5	6	7
851			OCHRONA ZDROWIA	1 000,00	1 000,00	100,00
	85111		Szpitala ogólne	1 000,00	1 000,00	100,00
		6220	Dotacje celowe z budżetu na finansowanie lub dofinansowanie kosztów realizacji inwestycji i zakupów inwestycyjnych innych jednostek sektora finansów publicznych	1 000,00	1 000,00	100,00
<b>Ogółem</b>				<b>1 000,00</b>	<b>1 000,00</b>	<b>100,00</b>

**WYKONANIE ZADAŃ INWESTYCYJNYCH ZREALIZOWANYCH Z BUDŻETU GMINY  
w 2015 roku**

Dział	Rozdział	Paragraf	Treść	Plan na 2015 rok	Wykonanie za 2015 rok	%
1	2	3	4	5	6	7
<b>600</b>			<b>TRANSPORT I ŁĄCZNOŚĆ</b>	<b>7 219,00</b>	<b>7 218,62</b>	<b>99,99</b>
	<b>60014</b>		<b>Drogi publiczne powiatowe</b>	<b>7 219,00</b>	<b>7 218,62</b>	<b>99,99</b>
		<b>6050</b>	Wydatki inwestycyjne jednostek budżetowych - przebudowa ul. Poprzecznej i ul. Młynarskiej	7 219,00	7 218,62	99,99
<b>710</b>			<b>DZIAŁALNOŚĆ USŁUGOWA</b>	<b>2 152,75</b>	<b>1 163,76</b>	<b>54,06</b>
	<b>71035</b>		<b>Cmentarze</b>	<b>2 152,75</b>	<b>1 163,76</b>	<b>54,06</b>
		<b>6050</b>	Wydatki inwestycyjne jednostek budżetowych - chodnik na cmentarzu w Ińsku	2 152,75	1 163,76	54,06
<b>754</b>			<b>BEZPIECZEŃSTWO PUBLICZNE I OCHRONA PRZECIWOPOŻAROWA</b>	<b>25 500,00</b>	<b>25 435,00</b>	<b>99,75</b>
	<b>75412</b>		<b>Ochotnicze straże pożarne</b>	<b>25 500,00</b>	<b>25 435,00</b>	<b>99,75</b>
		<b>6050</b>	Wydatki inwestycyjne jednostek budżetowych - ogrzewanie w strażnicy miejskiej OSP w Ińsku	25 500,00	25 435,00	99,75
<b>851</b>			<b>Ochrona zdrowia</b>	<b>1 000,00</b>	<b>1 000,00</b>	<b>100,00</b>
	<b>85111</b>		<b>Szpitala ogólne</b>	<b>1 000,00</b>	<b>1 000,00</b>	<b>100,00</b>
		<b>6220</b>	Dotacje celowe z budżetu na finansowanie lub dofinansowanie kosztów realizacji inwestycji i zakupów inwestycyjnych innych jednostek sektora finansów publicznych - dofinansowanie sprzętu medycznego	1 000,00	1 000,00	100,00
<b>900</b>			<b>GOSPODARKA KOMUNALNA I OCHRONA ŚRODOWISKA</b>	<b>607 146,48</b>	<b>607 031,03</b>	<b>99,98</b>
	<b>90001</b>		<b>Gospodarka ściekowa i ochrona wód</b>	<b>2 900,00</b>	<b>2 883,68</b>	<b>99,44</b>
		<b>6230</b>	Dotacje celowe z budżetu na finansowanie lub dofinansowanie kosztów realizacji inwestycji i zakupów inwestycyjnych jednostek niezaliczanych do sektora finansów publicznych - dofinansowanie przydomowych oczyszczalni ścieków	2 900,00	2 883,68	99,44
	<b>90002</b>		<b>Gospodarka odpadami</b>	<b>338 616,48</b>	<b>338 616,06</b>	<b>100,00</b>
		<b>6057</b>	Wydatki inwestycyjne jednostek budżetowych - Płatności w zakresie budżetu środków europejskich - rekultywacja skałdowiska w m. Powallice	254 056,48	254 056,48	100,00
		<b>6057</b>	Wydatki inwestycyjne jednostek budżetowych - Płatności w zakresie budżetu środków europejskich - niska emisja	16 205,25	16 205,25	100,00
		<b>6059</b>	Wydatki inwestycyjne jednostek budżetowych - Współfinansowanie programów i projektów realizowanych ze środków, o których mowa w art. 5 ust. 3 ustawy, z wyłączeniem środków, o których mowa w art. 5 ust. 3 pkt 2, pkt 5 lit. c i d oraz pkt 6 ustawy - rekultywacja skałdowiska w m. Powallice	65 495,00	65 494,58	100,00

1	2	3	4	5	6	7
		6059	Wydatki inwestycyjne jednostek budżetowych - Współfinansowanie programów i projektów realizowanych ze środków, o których mowa w art. 5 ust. 3 ustawy, z wyłączeniem środków, o których mowa w art. 5 ust. 3 pkt 2, pkt 5 lit. c i d oraz pkt 6 ustawy - niska emisja	2 859,75	2 859,75	100,00
	90015		<b>Oświetlenie ulic, placów i dróg</b>	<b>15 130,00</b>	<b>15 120,96</b>	<b>99,94</b>
		6050	Wydatki inwestycyjne jednostek budżetowych: Modernizacja oświetlenia drogowego na terenie gminy Ińsko	15 130,00	15 120,96	99,94
	90095		<b>Pozostała działalność</b>	<b>250 500,00</b>	<b>250 410,33</b>	<b>99,96</b>
		6059	Wydatki inwestycyjne jednostek budżetowych - Współfinansowanie programów i projektów realizowanych ze środków z funduszy strukturalnych, Funduszu Spójności, Europejskiego Funduszu Rybackiego oraz z funduszy unijnych finansujących Wspólną Politykę Rolną - Projekt pn. „Promenada przy jeziorze Ińsko - urządzenie parku i zieleni - etap I”	250 500,00	250 410,33	99,96
1			<b>KULTURA I OCHRONA DZIEDZICTWA NARODOWEGO</b>	<b>116 298,26</b>	<b>104 207,17</b>	<b>89,60</b>
	92109		<b>Domy i ośrodki kultury, świetlice i kluby</b>	<b>31 552,92</b>	<b>19 680,00</b>	<b>62,37</b>
		6050	Wydatki inwestycyjne jednostek budżetowych - świetlica Czertyń - projekt	19 681,67	19 680,00	99,99
		6050	Wydatki inwestycyjne jednostek budżetowych - sołectwo Storkowo	11 871,25	-	-
	92120		<b>Ochrona zabytków i opieka nad zabytkami</b>	<b>39 528,08</b>	<b>39 309,91</b>	<b>99,45</b>
		6050	Wydatki inwestycyjne jednostek budżetowych - mur obronny	39 528,08	39 309,91	99,45
	92195		<b>Pozostała działalność</b>	<b>45 217,26</b>	<b>45 217,26</b>	<b>100,00</b>
		6057	Wydatki inwestycyjne jednostek budżetowych - Płatności w zakresie budżetu środków europejskich - nagłośnienie do kina	29 409,60	29 409,60	100,00
		6059	Wydatki inwestycyjne jednostek budżetowych - Współfinansowanie programów i projektów realizowanych ze środków, o których mowa w art. 5 ust. 3 ustawy, z wyłączeniem środków, o których mowa w art. 5 ust. 3 pkt 2, pkt 5 lit. c i d oraz pkt 6 ustawy - nagłośnienie do kina	15 807,66	15 807,66	100,00
<b>OGÓŁEM WYDATKI</b>				<b>759 316,49</b>	<b>746 055,58</b>	<b>98,25</b>

**WYDATKI BUDŻETU GMINY**  
**związane z realizacją Gminnego Programu Profilaktyki i Rozwiązywania Problemów Alkoholowych i Zwalczania Narkomanii**  
**za 2015 rok**

DZIAŁ	ROZDZIAŁ	NAZWA PODZIAŁU, KLASYFIKACJA BUDŻETOWEJ	PLAN WYDATKOWY OGÓŁEM w 2015 roku	WYKONANIE ZA 2015 ROK	z tego:				WYDATKI MAJĄTKOWE
					WYDATKI BIEŻĄCE				
					Ogółem	W tym:	Dotacje na zadania bieżące	Wydatki związane z realizacją zadań statutowych	
6	7	8	9	10					
851		<b>DCHRONA ZDROWIA</b>	87 100,00	80 212,06	80 212,06	10 637,99	66 000,00	3 574,07	-
	85153	Zwalczanie narkomanii	1 000,00	-	-	-	-	-	-
	85154	Przeciwdziałanie alkoholizmowi	86 100,00	80 212,06	80 212,06	10 637,99	66 000,00	3 574,07	-
		<b>OGÓŁEM</b>	<b>87 100,00</b>	<b>80 212,06</b>	<b>80 212,06</b>	<b>10 637,99</b>	<b>66 000,00</b>	<b>3 574,07</b>	<b>-</b>

**INFORMACJA  
O NADWYŻCE / DEFICYCIE  
BUDŻETU GMINY  
za 2015 rok**

Wyszczególnienie	Plan na 2015 rok	Wykonanie 2015 rok	%
<b>A. DOCHODY</b>	<b>12 339 465,29</b>	<b>11 228 842,30</b>	<b>91,00</b>
<b>A1 Dochody bieżące</b>	11 633 645,46	10 749 787,97	92,40
<b>A2 Dochody majątkowe</b>	705 819,83	479 054,33	67,87
<b>B. WYDATKI (B<sub>1</sub> + B<sub>2</sub>)</b>	<b>12 378 361,95</b>	<b>11 275 519,80</b>	<b>91,09</b>
<b>B1 Wydatki bieżące</b>	11 619 045,46	10 529 464,22	90,62
<b>B2 Wydatki majątkowe</b>	759 316,49	746 055,58	98,25
<b>C. NADWYŻKA (A – B)</b>	- <b>38 896,66</b>	- <b>46 677,50</b>	
<b>D. FINANSOWANIE (D<sub>1</sub> – D<sub>2</sub>)</b>	<b>38 896,66</b>	- <b>79 551,85</b>	
<b>D<sub>1</sub> Przychody ogółem</b>	<b>255 176,66</b>	<b>136 728,56</b>	<b>53,58</b>
	w tym:		
1. kredyty, pożyczki	255 176,66	136 728,56	
2. wolne środki z lat ubiegłych			
w tym:			
- środki na pokrycie deficytu			
<b>D<sub>2</sub> Rozchody ogółem:</b>	<b>216 280,00</b>	<b>216 280,41</b>	<b>100,00</b>
SPŁATA POŻYCZEK I KREDYTÓW	216 280,00	216 280,41	

W/w informację sporządzono na podstawie sprawozdań za 2015 roku (Rb 27S, Rb 28S, RbNDS, Rb-Z, Rb-N) przekazanych do Regionalnej Izby Obrachunkowej w Szczecinie.

**PLAN I WYKONANIE WYDAŃKÓW W RAMACH FUNDUSZU SOŁECKIEGO**  
**za 2015 rok**  
**według działów , rozdziałów paragrafów klasyfikacji budżetowej**  
**- część opisowa**

Dział	Rozdział	Paragraf	Treść	Plan na 2015rok	Wykonanie za 2015 rok	%
1	2	3	4	5	6	7
<b>600</b>			<b>TRANSPORT I ŁĄCZNOŚĆ</b>	<b>4 954,00</b>	<b>1 653,22</b>	<b>33,37</b>
	<b>60016</b>		<b>Drogi publiczne gminne</b>	<b>4 954,00</b>	<b>1 653,22</b>	<b>33,37</b>
		<b>4210</b>	Zakup materiałów i wyposażenia	1 153,00	1 152,72	99,98
		<b>4300</b>	Zakup usług pozostałych	3 801,00	500,50	13,17
<b>630</b>			<b>TURYSTYKA</b>	<b>5 000,00</b>	-	-
		<b>4210</b>	Zakup materiałów i wyposażenia	2 000,00	-	-
		<b>4300</b>	Zakup usług pozostałych	3 000,00	-	-
<b>710</b>			<b>DZIAŁALNOŚĆ USŁUGOWA</b>	<b>9 814,00</b>	-	-
	<b>71035</b>		<b>Cmentarze</b>	<b>9 814,00</b>	-	-
		<b>4210</b>	Zakup materiałów i wyposażenia	8 814,00	-	-
		<b>4300</b>	Zakup usług pozostałych	1 000,00	-	-
<b>900</b>			<b>GOSPODARKA KOMUNALNA I OCHRONA ŚRODOWISKA</b>	<b>20 332,31</b>	<b>8 085,49</b>	<b>39,77</b>
	<b>90004</b>		<b>Utrzymanie zieleni w miastach i gminach</b>	<b>12 856,42</b>	<b>7 481,45</b>	<b>58,19</b>
		<b>4210</b>	Zakup materiałów i wyposażenia: ozdobnych krzewów i drzewek na zieleńce	12 856,42	7 481,45	58,19
	<b>90015</b>		<b>Oświetlenie ulic, placów i dróg</b>	<b>5 226,37</b>	-	-
		<b>4300</b>	Zakup usług pozostałych	5 226,37	-	-
	<b>90095</b>		<b>Pozostała działalność</b>	<b>2 249,52</b>	<b>604,04</b>	<b>26,85</b>
		<b>4210</b>	Zakup materiałów i wyposażenia	2 249,52	604,04	26,85
<b>21</b>			<b>KULTURA I OCHRONA DZIEDZICTWA NARODOWEGO</b>	<b>40 120,78</b>	<b>5 167,04</b>	<b>12,88</b>
	<b>92109</b>		<b>Domy i ośrodki kultury, świetlice i kluby</b>	<b>40 120,78</b>	<b>5 167,04</b>	<b>12,88</b>
		<b>4210</b>	Zakup materiałów i wyposażenia: sprzęt sportowy	23 479,49	3 167,04	13,49
		<b>4300</b>	Zakup usług pozostałych	4 770,04	2 000,00	41,93
		<b>6050</b>	Wydatki inwestycyjne jednostek budżetowych	11 871,25	-	-
<b>926</b>			<b>KULTURA FIZYCZNA I SPORT</b>	<b>6 000,00</b>	<b>1 169,34</b>	<b>19,49</b>
	<b>92601</b>		<b>Obiekty sportowe</b>	<b>2 000,00</b>	-	-
		<b>4210</b>	Zakup materiałów i wyposażenia	2 000,00	-	-
	<b>92605</b>		<b>Zadania w zakresie kultury fizycznej i sportu</b>	<b>4 000,00</b>	<b>1 169,34</b>	<b>29,23</b>
		<b>4210</b>	Zakup materiałów i wyposażenia	2 500,00	241,92	9,68
		<b>4300</b>	Zakup usług pozostałych	1 500,00	927,42	61,83
<b>OGÓŁEM WYDATKI</b>				<b>86 221,09</b>	<b>16 075,09</b>	<b>18,64</b>

**INFORMACJA O SPRZEDAŻY MIENIA WCHODZĄCEGO W SKŁAD GMINNEGO ZASOBU NIERUCHOMOŚCI**  
za 2015 roku ( na podstawie aktów notarialnych )

Lp.	Lokalizacja nieruchomości	Nr geod. działki	Pow. działki (m <sup>2</sup> )	Pow. lokalu (m <sup>2</sup> )	Przedmiot sprzedaży	Data przetargu - rokowań	Data zawarcia aktu notarialnego	Imię i nazwisko kupującego	Wartość sprzedaży
1.	Ińsko obręb II	14/3	626	---	Działka budowlana	24.08.2015 r. (bezprzetargowo)	03.09.2015 r. Rep. A nr 5357/2015	Lucyna i Henryk Kатуża	<b>18.450,00 zł</b> (w tym VAT 3.450,00 zł)
2.	Ińsko obręb I ul. Przybrzeżna	131/2	550	---	Działka budowlana	23.07.2015 r. (I przetarg)	18.09.2015 r. Rep. A nr 5701/2015	Katarzyna i Zbigniew Jankowscy	<b>59.040,00 zł</b> (w tym VAT 11.040,00 zł)
3.	Czertyń gm. Ińsko	112/3	1.167 347/1000 części	---	Udział Gminy Ińsko w działce nr 112/3 wynoszący 347/1000 części	30.01.2015 r. (bezprzetargowo)	02.10.2015 r. Rep. A nr 6053/2015	Izabela i Mariusz Janowicz	<b>9.840,00 zł</b> (w tym VAT 1.840,00 zł)
4.	Ińsko obr. I ul. Krzywa 5/2	184	208 21/100 części	27,98	Lokal mieszkalny	27.01.2015 r. (bezprzetargowo)	09.10.2015 r. Rep. A nr 6216/2015	Renata i Jerzy Somer	<b>636,00 zł</b> (5% wartości)
5.	Studnica gm. Ińsko	69/1	8.500	---	Działka stanowiąca drogę	16.11.2015 r. (bezprzetargowo) darowizna	15.12.2015 r. Rep. A nr 5789/2015	Skarb Państwa – Państwowe Gospodarstwo Leśne Lasy Państwowe Nadleśnictwa Drawsko	<b>21.845,00 zł</b> (darowizna)
6.	Czertyń 6/2 gm. Ińsko	112/4	1.123 347/1000 części	51,48	Lokal mieszkalny	26.10.2015 r. (bezprzetargowo)	18.12.2015 r. Rep. A nr 7612/2015	Stefania Szyszukowska	<b>1.170,00 zł</b> (5% wartości)
7.	Ińsko obręb II ul. Polna	121/8	1.154	---	Działka budowlana	28.10.2015 r. (I przetarg)	18.12.2015 r. Rep. A nr 7618/2015	Urszula i Piotr Malcer	<b>50.319,30 zł</b> (w tym VAT 9.409,30 zł)
8.	Ińsko obręb II ul. Poznańska 14	247	1.419	---	Działka budowlana	19.11.2015 r. (II przetarg)	18.12.2015 r. Rep. A nr 7624/2015	Marlena i Krzysztof Smigielscy	<b>81.918,00 zł</b> (w tym VAT 15.318,00 zł)



**INFORMACJA O NABYCIU MIENIA WCHODZĄCEGO W SKŁAD GMINNEGO ZASOBU NIERUCHOMOŚCI  
za 2015 rok ( na podstawie aktów notarialnych)**

Lp.	Lokalizacja nieruchomości	Nr geod. działki	Pow. działki (m <sup>2</sup> )	Przedmiot nabycia	Data nabycia	Sposób nabycia	Od kogo nabyta
1.	Ińsko obr. I ul. Kolejowa 3	171/1	766	prawo użytkowania wieczystego nieruchomości wraz z prawem własności budynków	29.07.2015	bezprzetargowo	Nieodpłatne nabycie od PKP S.A.
2.	Ińsko obręb II (przy ul. Henryka Sienkiewicza	171/10	30	prawo użytkowania wieczystego nieruchomości w zamian za zaległości podatkowe	29.07.2015	bezprzetargowo	Nieodpłatne nabycie od PKP S.A.

**Przychody i rozchody  
budżetu Gminy Ińsko  
za 2015 rok**

Lp.	Treść	Klasyfikacja §	Plan na 2015	Wykonanie za 2015 rok
1	2	3	4	5
<b>Przychody ogółem:</b>			<b>255 176,66</b>	<b>136 728,56</b>
1.	Kredyty	§ 952	255 176,66	-
2.	Pożyczki	§ 952		136 728,56
3.	Pożyczki na finansowanie zadań realizowanych z udziałem środków pochodzących z budżetu UE	§ 903		
4.	Splaty pożyczek udzielonych	§ 951		
5.	Prywatyzacja majątku jst	§ 944		
6.	Nadwyżka budżetu z lat ubiegłych	§ 957		
7.	Papiery wartościowe( obligacje)	§ 931		
8.	Inne źródła	§ 955		
9.	Wolne środki	§ 950		
<b>Rozchody ogółem:</b>			<b>216 280,00</b>	<b>216 280,41</b>
1.	Splaty kredytów	§ 992	174 108,00	174 108,41
2.	Splaty pożyczek WFOŚiGW	§ 992	42 172,00	42 172,00
3.	Splaty pożyczek otrzymanych na finansowanie zadań zrealizowanych udziałem środków pochodzących z budżetu UE	§ 963		-
4.	Udzielone pożyczki	§ 991		
5.	Lokaty	§ 994		
6.	Wykup papierów wartościowych (obligacji)	§ 982		
7.	Rozchody z tytułu innych rozliczeń	§ 995		

**WYKONANIE WYDATKÓW BUDŻETU GMINY**  
na programy i projekty realizowane ze środków pochodzących z funduszy strukturalnych,  
Funduszu Spójności i innych środków Unii Europejskiej  
za 2015 roku

Dział	Rozdział	Nazwa podzbiórki klasyfikacji budżetowej	Nazwa programu	Nazwa projektu	Jednostka organizacyjna realizująca program lub koordynująca wykonanie programu	Okres realizacji		Wykonanie wydatków w 2015 roku			
						Rok rozpoczęcia	Rok zakończenia	Planowane nakłady inwestycyjne i bieżące	w tym:		
									Środki własne	Środki budżetu państwa	Środki pomocowe
1	2	3	4	5	6	7	8	9	10	11	
801		OŚWIATA I WYCHOWANIE						33 302,22	-	-	33 302,22
	80110	Gimnazja	Finansowanie programu ze środków bezwrotnych pochodzących z Unii Europejskiej – Program Sociates Comenius					33 302,22	-	-	33 302,22
		4211, 4301, 4421, 4431		"Uczenie się przez całe życie"	Urząd Gminy i Miasta Irńsko	2015	2015	33 302,22	-	-	33 302,22
853		POZOSTAŁE ZADANIA W ZAKRESIE POLITYKI SPOŁECZNEJ						141 984,88	-	21 051,74	119 293,16
	85395	Pozostała działalność						141 984,88	-	21 051,74	119 293,16
		3119	Program Operacyjny Kapitał Ludzki					-	-	-	-
		4279		"Jesteśmy za rozwojem przedszkoli"	Urząd Gminy i Miasta Irńsko	2014	2015	21 093,72	-	21 051,74	-
		4277						120 891,16	-	-	119 293,16
900		GOSPODARKA KOMUNALNA I OCHRONA ŚRODOWISKA						338 616,48	-	68 354,33	270 261,73
	90002	Gospodarka odpadami						338 616,48	-	68 354,33	270 261,73
		6059	Program Operacyjny Infrastruktura i Środowisko,		"Rekultywacja śladówisk odpadów komunalnych na terenie ZMiGDGP oraz gmin sąsiednich", Plan niskiej emisji	2015	2015	68 354,75	-	68 354,33	-
		6057			Urząd Gminy i Miasta Irńsko			270 261,73	-	-	270 261,73

1	2	3	4	5	6	7	8	9	10	11	12	
900		GGSPODARKA KOMUNALNA I OCHRONA SRODOWISKA						250 500,00	250 410,33	-	-	
	90095	Pozostała działalność	Program Operacyjny Ryby	Projekt - Promenada przy jeziorze w Ińsku - urządzenie parku i zieleni - etap I	Urząd Gminy i Miasta Ińsko	2014	2015	250 500,00	250 410,33	-	-	
		6059						250 500,00	250 410,33	-	-	
921		KULTURA I OCHRONA DZIEDZICTWA NARODOWEGO						19 990,63	2 648,06	-	14 993,89	
	92109	Domy i ośrodki kultury, świetlice i kluby	Interreg IVa	Polisko - Niemiecki Dzień Dziecka	Urząd Gminy i Miasta Ińsko	2015		19 990,63	2 648,06	-	14 993,89	
		4179, 4219, 4309						2 650,37	2 648,06	-	-	
		4178, 4218, 4308						17 340,26	-	-	14 993,89	
921		KULTURA I OCHRONA DZIEDZICTWA NARODOWEGO						45 217,26	15 807,66	-	29 409,60	
	92195	Pozostała działalność	Program Rozwoju Obszarów wiejskich - odnowa i rozwój wsi	Sprzęt nagłaśniający do kina	Urząd Gminy i Miasta Ińsko	2015	2015	45 217,26	15 807,66	-	29 409,60	
		6059						15 807,66	15 807,66	-	-	
		6057						29 409,60	-	-	29 409,60	
<b>Razem</b>									829 611,47	268 866,05	89 406,07	467 260,62

## INFORMACJA O STANIE MIENIA KOMUNALNEGO

Stan od 01.01.2015 r. do 31.12.2015 r.

I. Dane dotyczące praw własności, praw rzeczowych, użytkowania wieczystego oraz innych sposobów posiadania wg poniższego zestawienia:

Lp	Wyszczególnienie	Własność gminy		Sposób zagospodarowania					
				W bezpośrednim zarządzie Gminy		Wieczyste użytkowanie		Dzierżawa najem, użyczenie,	
		Ilość szt	Pow. dz. m <sup>2</sup>	Ilość Szt	Pow. m <sup>2</sup>	Ilość szt	Pow. m <sup>2</sup>	Ilość szt	Pow. m <sup>2</sup>
I.	Grunty ogółem	345	1.328.329	156	1.008.652	162	296.575	27	23.102
	- działki rolne	9	86.464	9	86.464	-	-	-	-
	- działki pod bud. mieszkaniowe	70	124.082	12	22.308	58	101.774	-	-
	- działki pod bud. rekreacyjne	88	112.773	1	49.548	87	63.225	-	-
	- drogi	114	602.109	114	602.109	-	-	-	-
	- pozostałe	64	402.901	20	248.223	17	131.576	27	23.102
II.	Budynki ogółem	18	72.474	-	-	-	-	-	-
	- budynki/mieszkania	9	45.074	Ilość mieszkań – 56					
	- obiekty użyteczno. publ.	4	21.500	-	-	-	-	-	-
	- kluby, świetlice	5	5.900	-	-	-	-	5	5.900
	- inne	-	-	-	-	-	-	-	-
III.	Budowle i urządz. techn.	24	131.966	11	35.900	-	-	13	96.066
	- wodociągi - liczba	9	-	-	-	-	-	9	-
	- długość sieci wodociągowej w km	23,8	-	-	-	-	-	23,8	-
	- oczyszczalnie ścieków	2	39.640	-	-	-	-	2	39.640
	- wysypiska	1	19.700	-	-	-	-	1	19.700
	- cmentarz	12	72.626	11	35.900	-	-	1	36.726

Oświadczam, że w/w nieruchomości nie są obciążone długami ani ograniczonymi prawami rzeczowymi, wolne są od zobowiązań podatkowych, zajęć i ograniczeń w rozporządzaniu.

## II. Zmiany stanu mienia komunalnego.

### I. Nabyto aktami notarialnymi:

1. W dniu 17.09.2015 roku aktem notarialnym Rep. A Nr 2900/2015 Gmina Ińsko nabyła od PKP S.A. z siedzibą w Warszawie prawo użytkowania wieczystego następujących nieruchomości:
  - działki nr geod. 171/1 o pow. 766 m<sup>2</sup>, położonej w Ińsku obręb II, przy ulicy Kolejowej 3, wraz z prawem własności budynków znajdujących się na działce,
  - działki nr geod. 171/10 o pow. 30 m<sup>2</sup>, położonej w Ińsku obręb II.

### II. Nabyto na podstawie decyzji administracyjnych:

1. Decyzją administracyjną Wojewody Zachodniopomorskiego z dnia 25.11.2015 roku Gmina Ińsko nabyła 12 działek (stanowiących drogi) położonych w obrębie Studnica gmina Ińsko, o następujących numerach geodezyjnych:
  - 1) 3 o pow. 49.700 m<sup>2</sup>,
  - 2) 117 o pow. 14.200 m<sup>2</sup>,
  - 3) 122 o pow. 2.500 m<sup>2</sup>,
  - 4) 127 o pow. 15.800 m<sup>2</sup>,
  - 5) 128 o pow. 3.600 m<sup>2</sup>,
  - 6) 130 o pow. 33.300 m<sup>2</sup>,
  - 7) 252/2 o pow. 7.400 m<sup>2</sup>,
  - 8) 260/2 o pow. 13.000 m<sup>2</sup>,
  - 9) 267/5 o pow. 1.500 m<sup>2</sup>,
  - 10) 268/2 o pow. 13.200 m<sup>2</sup>,
  - 11) 269/2 o pow. 10.000 m<sup>2</sup>,
  - 12) 416/3 o pow. 25.800 m<sup>2</sup>.
2. Decyzją administracyjną Wojewody Zachodniopomorskiego z dnia 03.12.2015 roku Gmina Ińsko nabyła 18 działek (stanowiących drogi) położonych w obrębie Studnica gmina Ińsko, o następujących numerach geodezyjnych:
  - 1) 1 o pow. 7.900 m<sup>2</sup>,
  - 2) 4/4 o pow. 800 m<sup>2</sup>,
  - 3) 6 o pow. 3.600 m<sup>2</sup>,
  - 4) 13 o pow. 1.600 m<sup>2</sup>,
  - 5) 40 o pow. 7.200 m<sup>2</sup>,
  - 6) 50 o pow. 200 m<sup>2</sup>,
  - 7) 56 o pow. 800 m<sup>2</sup>,
  - 8) 62 o pow. 1.900 m<sup>2</sup>,
  - 9) 64 o pow. 3.600 m<sup>2</sup>,

- 10) 70 o pow. 19.900 m<sup>2</sup>,
- 11) 72 o pow. 3.500 m<sup>2</sup>,
- 12) 74 o pow. 2.000 m<sup>2</sup>,
- 13) 76 o pow. 3.200 m<sup>2</sup>,
- 14) 78 o pow. 3.100 m<sup>2</sup>,
- 15) 115/4 o pow. 1.400 m<sup>2</sup>,
- 16) 120 o pow. 12.900 m<sup>2</sup>,
- 17) 124 o pow. 4.500 m<sup>2</sup>,
- 18) 203/2 o pow. 3.800 m<sup>2</sup>.

### III. Sprzedano aktami notarialnymi:

1. W dniu 03 września 2015 roku aktem notarialnym Rep. A Nr 5357/2015 sprzedano działkę niezabudowaną położoną w Ińsku obręb II, nr geod. 14/3 o pow. 626 m<sup>2</sup>.
2. W dniu 18 września 2015 roku aktem notarialnym Rep. A Nr 5701/2015 sprzedano działkę niezabudowaną położoną w Ińsku obręb I, przy ulicy Przybrzeżnej, nr geod. 131/2 o pow. 550 m<sup>2</sup>.
3. W dniu 02 października 2015 roku aktem notarialnym Rep. A Nr 6053/2015 sprzedano udział 347/1000 części w działce niezabudowanej położonej w obrębie Czertyń gmina Ińsko, nr geod. 112/3 o pow. 1.167 m<sup>2</sup>.
4. W dniu 09 października 2015 roku aktem notarialnym Rep. A 6216/2015 sprzedano lokal mieszkalny komunalny nr 2 w Ińsku przy ulicy Krzywej 5.
5. W dniu 15 grudnia 2015 roku aktem notarialnym Rep. A Nr 5789/2015 przekazano w formie darowizny działkę stanowiącą drogę, położoną w obrębie Studnica gmina Ińsko, nr geod. 69/1 o pow. 8.500 m<sup>2</sup>.
6. W dniu 18 grudnia 2015 roku aktem notarialnym Rep. A 7612/2015 sprzedano lokal mieszkalny komunalny nr 2 w miejscowości Czertyń 6.
7. W dniu 18 grudnia 2015 roku aktem notarialnym Rep. A Nr 7618/2015 sprzedano działkę niezabudowaną położoną w Ińsku obręb II, przy ulicy Polnej, nr geod. 121/8 o pow. 1.154 m<sup>2</sup>.
8. W dniu 18 grudnia 2015 roku aktem notarialnym Rep. A Nr 7624/2015 sprzedano działkę niezabudowaną położoną w Ińsku obręb II, przy ulicy Poznańskiej 14, nr geod. 247 o pow. 1.419 m<sup>2</sup>.

### III. **Inne dane i informacje o zdarzeniach mających wpływ na stan mienia komunalnego:**

- Wydano 1 decyzję administracyjną na podstawie ustawy z dnia 29 lipca 2005 roku *o przekształceniu prawa użytkowania wieczystego w prawo własności nieruchomości* dla działki o łącznej powierzchni 942 m<sup>2</sup>.

**IV. Dane dotyczące dochodów uzyskanych z tytułu przekształcenia użytkowania wieczystego w prawo własności oraz z opłat rocznych z tytułu użytkowania wieczystego gruntów:**

1. dochody uzyskane z tytułu przekształcenia użytkowania wieczystego w prawo własności	–	627,10 zł.
2. dochody uzyskane z opłat rocznych z tytułu użytkowania wieczystego gruntów	–	87.352,03 zł.
3. dochody uzyskane z tytułu sprzedaży mienia gminnego	–	231.033,30 zł.
4. dochody uzyskane z tytułu dzierżaw oraz najmu	–	252.524,83 zł.



BURMISTRZ IŃSKA  
ul. Boh. Warszawy 38  
73-140 Ińsko

Załącznik nr 10  
Do protokołu nr 16/2016  
z ...  
RADA MIEJSKA w Ińsku  
z dnia 21.06.2016 r.  
w Ińsku


Nasz znak: FP.3251.24.2016

Ińsko, 28.04.2016r

Na podstawie art. 270 ust. 1 ustawy z dnia 27 sierpnia 2009 roku o finansach publicznych (Dz. U. z 2013 r. poz. 885 z późn. zm.) przedkładam sprawozdania finansowe za 2015 rok, tj.:

- 1) bilans jednostki budżetowej i samorządowego zakładu budżetowego,
- 2) skonsolidowany bilans jednostki samorządu terytorialnego,
- 3) bilans z wykonania budżetu państwa, jednostki samorządu terytorialnego,
- 4) rachunek zysków i strat jednostki (wariant porównawczy),
- 5) zestawienie zmian w funduszu jednostki.

BURMISTRZ  
Jacek Liwak

Nazwa i adres jednostki sprawozdawczej  Gmina Ińsko ul.Bohaterów Warszawy 38  73-140 IŃSKO	BILANS jednostki budżetowej i samorządowego zakładu budżetowego  sporządzony na dzień 31-12-2015 r.	Adresat:  Regionalna Izba Obrachunkowa w Szczecinie
		Wysłać bez pisma przewodniego 5C7F43A59D5F815E 
Numer identyfikacyjny REGON  811685645		

AKTYWA	Stan na początek roku	Stan na koniec roku	PASYWA	Stan na początek roku	Stan na koniec roku
A Aktywa trwałe	21 485 801,01	21 764 240,01	A Fundusz	22 410 454,41	22 552 571,11
A.I Wartości niematerialne i prawne	0,00	0,00	A.I Fundusz jednostki	21 408 944,16	21 835 674,66
A.II Rzeczowe aktywa trwałe	21 485 801,01	21 764 240,01	A.II Wynik finansowy netto (+,-)	1 001 510,25	716 896,45
A.II.1 Środki trwałe	19 680 728,68	21 236 467,24	A.II.1 Zysk netto (+)	7 832 226,87	7 297 552,48
A.II.1.1 Grunty	9 076 737,37	10 907 755,74	A.II.2 Strata netto (-)	-6 830 716,62	-6 580 656,03
A.II.1.2 Budynki, lokale i obiekty inżynierii lądowej i wodnej	10 346 389,25	9 989 668,33	A.III Nadwyżka środków obrotowych (-)	0,00	0,00
A.II.1.3 Urządzenia techniczne i maszyny	185 241,30	186 971,81	A.IV Odpisy z wyniku finansowego (-)	0,00	0,00
A.II.1.4 Środki transportu	0,00	0,00	A.V Fundusz mienia zlikwidowanych jednostek	0,00	0,00
A.II.1.5 Inne środki trwałe	72 360,76	152 071,36	B Państwowe fundusze celowe	0,00	0,00
A.II.2 Środki trwałe w budowie (inwestycje)	1 805 072,33	527 772,77	C Zobowiązania i rezerwy na zobowiązania	2 536 475,74	3 027 591,65
A.II.3 Zaliczka na środki trwałe w budowie (inwestycje)	0,00	0,00	C.I Zobowiązania długoterminowe	0,00	0,00
A.III Należności długoterminowe	0,00	0,00	C.II Zobowiązania krótkoterminowe	2 536 475,74	3 027 591,65
A.IV Długoterminowe aktywa finansowe	0,00	0,00	C.II.1 Zobowiązania z tytułu dostaw i usług	456 406,97	537 363,55
A.IV.1 Akcje i udziały	0,00	0,00	C.II.2 Zobowiązania wobec budżetów	1 270 673,06	1 479 448,23
A.IV.2 Inne papiery wartościowe	0,00	0,00	C.II.3 Zobowiązania z tytułu ubezpieczeń i innych świadczeń	134 422,61	215 495,68
A.IV.3 Inne długoterminowe aktywa finansowe	0,00	0,00	C.II.4 Zobowiązania z tytułu wynagrodzeń	22 784,00	73 003,06
A.V Wartość mienia zlikwidowanych jednostek	0,00	0,00	C.II.5 Pozostałe zobowiązania	652 189,10	722 281,13
B Aktywa obrotowe	3 590 419,68	4 087 273,46	C.II.6 Sumy obce (depozytowe, zabezpieczenie wykonania umów)	0,00	0,00

KARBNIK GMINY

*Tomuś Tomkowiak*  
Elżbieta Tomkowiak

(główny księgowy)

2016-01-29

(rok, miesiąc, dzień)

*P. Ojca*  
BURMISTRZ

(kierownik jednostki)

B.I Zapasy	15 337,33	13 804,67	C.II.7 Rozliczenia z tytułu środków na wydatki budżetowe i z tytułu dochodów budżetowych	0,00	0,00
B.I.1 Materiały	15 337,33	13 804,67	C.III Rezerwy na zobowiązania	0,00	0,00
B.I.2 Półprodukty i produkty w toku	0,00	0,00	D Fundusze specjalne	129 290,54	271 350,71
B.I.3 Produkty gotowe	0,00	0,00	D.1 Zakładowy Fundusz Świadczeń Socjalnych	129 290,54	271 350,71
B.I.4 Towary	0,00	0,00	D.2 Inne fundusze	0,00	0,00
B.II Należności krótkoterminowe	3 560 234,42	4 018 239,29	E Rozliczenia międzyokresowe	0,00	0,00
B.II.1 Należności z tytułu dostaw i usług	580 698,87	582 116,90	E.I Rozliczenia międzyokresowe przychodów	0,00	0,00
B.II.2 Należności od budżetów	0,00	161 756,00	E.II Inne rozliczenia międzyokresowe	0,00	0,00
B.II.3 Należności z tytułu ubezpieczeń i innych świadczeń	0,00	0,00			
B.II.4 Pozostałe należności	2 979 535,55	3 274 366,39			
B.II.5 Rozliczenia z tytułu środków na wydatki budżetowe i z tytułu dochodów budżetowych	0,00	0,00			
B.III Krótkoterminowe aktywa finansowe	14 847,93	55 229,50			
B.III.1 Środki pieniężne w kasie	0,00	0,00			
B.III.2 Środki pieniężne na rachunkach bankowych	14 847,93	55 229,50			
B.III.3 Środki pieniężne państwowego funduszu celowego	0,00	0,00			
B.III.4 Inne środki pieniężne	0,00	0,00			
B.III.5 Akcje lub udziały	0,00	0,00			
B.III.6 Inne papiery wartościowe	0,00	0,00			
B.III.7 Inne krótkoterminowe aktywa finansowe	0,00	0,00			
B.IV Rozliczenia międzyokresowe	0,00	0,00			
<b>Suma aktywów</b>	<b>25 076 220,69</b>	<b>25 851 513,47</b>	<b>Suma pasywów</b>	<b>25 076 220,69</b>	<b>25 851 513,47</b>

A. Objasnienie - wykazane w bilansie wartości aktywów trwałych i obrotowych są pomniejszone odpowiednio

o umorzenie i odpisy aktualizujące.

B. Informacje uzupełniające istotne dla rzetelności i przejrzystości sytuacji finansowej i majątkowej:

SKARBNIK GMINY  
*Tomkowski*  
 Elzbieta Tomkowiak

2016-01-29

(rok, miesiąc, dzień)

Burmistrz  
*Jacek Litwak*  
 Jacek Litwak

(kierownik jednostki)

Symbol	Opis	Wartość
1	Umorzenie wartości niematerialnych i prawnych	57 157,57
2	Umorzenie środków trwałych	16 085 591,03
3	Umorzenie pozostałych środków trwałych	1 428 396,76
4	Odpisy aktualizujące środki trwałe	0,00
5	Odpisy aktualizujące środki trwałe w budowie	0,00
6	Odpisy aktualizujące wartości niematerialne i prawne	0,00
7	Odpisy aktualizujące należności	227 306,48

SKARBNIK GMINY  
*Tomkowiak*  
 Elżbieta Tomkowiak

WYRM. STBZ  
*Jacek Liwak*  
 Jacek Liwak

(główny księgowy)

2016-01-29  
 (rok, miesiąc, dzień)

(kierownik jednostki)

SKARBNIK GMINY  
*Paulina Tomkowiak*  
Paulina Tomkowiak

(główny księgowy)

BeSTia


2016-01-29

(rok, miesiąc, dzień)

5C7F43A59D5F815E

BURMISTRZ  
*J. Dłuski*  
Jacek Dłuski

(kierownik jednostki)

Nazwa i adres jednostki sprawozdawczej  <b>Gmina Ińsko</b> ul.Bohaterów Warszawy 38 73-140 IŃSKO	SKONSOLIDOWANY BILANS jednostki samorządu terytorialnego  Gmina IŃSKO sporządzony na na dzień 31-12-2015 r.	Adresat: Regionalna Izba Obrachunkowa w Szczecinie
		Wysłać bez pisma przewodniego E27937D0485A5E2D 
Numer identyfikacyjny REGON  811685645		

AKTYWA	Stan na początek roku	Stan na koniec roku	PASYWA	Stan na początek roku	Stan na koniec roku
A Aktywa trwałe	21 490 801,01	21 769 240,01	A Fundusz	20 114 986,89	20 210 426,09
A.I Wartości niematerialne i prawne	0,00	0,00	A.I Fundusze jednostek	21 408 944,16	21 835 674,66
A.II Wartość firmy jednostek podporządkowanych	0,00	0,00	A.II Skumulowany wynik budżetu (+,-)	-2 103 374,09	-2 295 467,52
A.III Rzeczowe aktywa trwałe	21 485 801,01	21 764 240,01	A.III Wynik budżetu (+,-)	-192 093,43	-46 677,50
A.III.1.1 Grunty	9 076 737,37	10 907 755,74	A.IV Wyniki finansowe roku bieżącego	1 001 510,25	716 896,45
A.III.1.2 Budynki, lokale i obiekty inżynierii lądowej i wodnej	10 346 389,25	9 989 668,33	A.IV.1.1 Zysk netto	7 832 226,87	7 297 552,48
A.III.1.3 Pozostały środki trwałe	257 602,06	339 043,17	A.IV.1.2 Strata netto (-)	-6 830 716,62	-6 580 656,03
A.III.1.4 Inwestycje (środki trwałe w budowie)	1 805 072,33	527 772,77	A.V Wyniki finansowe lat ubiegłych	0,00	0,00
A.III.1.5 Środki przekazane na poczet inwestycji (środków trwałych w budowie)	0,00	0,00	A.V.1.1 Zysk netto	0,00	0,00
A.IV Długoterminowe aktywa finansowe	0,00	0,00	A.V.1.2 Strata netto (-)	0,00	0,00
A.IV.1.1 Akcje i udziały	0,00	0,00	A.VI Kapitały mniejszości	0,00	0,00
A.IV.1.2 Papiery wartościowe długoterminowe	0,00	0,00	A.VII Pozostałe pozycje	0,00	0,00
A.IV.1.3 Inne	0,00	0,00	B Zobowiązania długoterminowe	2 258 394,19	2 178 842,34
A.V Należności finansowe długoterminowe	5 000,00	5 000,00	B.I Zobowiązania finansowe długoterminowe	2 258 394,19	2 178 842,34
A.VI Wartość mienia zlikwidowanych jednostek	0,00	0,00	B.II Pozostałe zobowiązania długoterminowe	0,00	0,00
B Aktywa obrotowe	3 766 573,96	4 105 699,78	C Zobowiązania krótkoterminowe i fundusze specjalne	2 701 685,89	3 299 022,36
B.I Zapasy	15 337,33	13 804,67	C.I Zobowiązania finansowe krótkoterminowe	0,00	0,00
B.II Należności i roszczenia	3 557 664,51	4 026 198,77	C.II Pozostałe zobowiązania krótkoterminowe	2 572 395,35	3 027 671,65

SKARBNIK GMINY  
*Tomkowski*  
skarbnik

2016-01-29

rok, miesiąc, dzień

E27937D0485A5E2D

Województwo zachodniopomorskie  
Urząd Marszałkowski  
Zarząd  
*Jacek Lwów*

B.III Należności finansowe krótkoterminowe	11 261,41	9 207,31	C.III Rezerwy na zobowiązania	0,00	0,00
B.IV Środki pieniężne	182 310,71	56 489,03	C.IV Fundusze specjalne	129 290,54	271 350,71
B.V Krótkoterminowe papiery wartościowe	0,00	0,00	D Rozliczenia międzyokresowe	0,00	0,00
C Rozliczenia międzyokresowe	0,00	0,00	E Ujemna wartość firmy jednostek podporządkowanych	0,00	0,00
D Inne aktywa	0,00	0,00	F Inne pasywa	182 308,00	186 649,00
<b>Suma aktywów</b>	<b>25 257 374,97</b>	<b>25 874 939,79</b>	<b>Suma pasywów</b>	<b>25 257 374,97</b>	<b>25 874 939,79</b>

Jednostki samorządu terytorialnego, sporządzając bilans skonsolidowany, mogą rozszerzyć zakres pozycji.

Informacje uzupełniające istotne dla rzetelności i przejrzystości sytuacji finansowej i majątkowej:

SKARBNIK GMINY  
*Tomkowiak*  
 Elżbieta Tomkowiak

skarbnik

2016-01-29

rok, miesiąc, dzień

BORMISTRZ  
*Jacek Lwoczek*  
 Jacek Lwoczek

zarząd

SKARBNIK GMINY  
*Tomkowicz*  
Elzbieta Tomkowicz

skarbnik

2016-01-29


rok, miesiąc, dzień

E27937D0485A5E2D

Burmistrz  
*Jacek Lwak*  
Jacek Lwak

zarząd



Nazwa i adres jednostki sprawozdawczej  <b>Gmina Ińsko</b> ul.Bohaterów Warszawy 38 73-140 IŃSKO	<b>BILANS</b> z wykonania budżetu państwa, jednostki samorządu terytorialnego  Gmina IŃSKO sporządzony na dzień 31-12-2015 r.	Adresat: Regionalna Izba Obrachunkowa w Szczecinie
		Wysłać bez pisma przewodniego 6794973C1271A2AC 
Numer identyfikacyjny REGON  <b>811685645</b>		

AKTYWA	Stan na początek roku	Stan na koniec roku	PASYWA	Stan na początek roku	Stan na koniec roku
I Środki pieniężne	167 462,78	1 259,53	I Zobowiązania	2 294 313,80	2 178 922,34
I.1 Środki pieniężne	167 462,78	1 259,53	I.1 Zobowiązania finansowe	2 258 394,19	2 178 842,34
I.1.1 Środki pieniężne budżetu	167 462,78	1 259,53	I.1.1 Krótkoterminowe (do 12 miesięcy)	0,00	0,00
I.1.2 Pozostałe środki pieniężne	0,00	0,00	I.1.2 Długoterminowe (powyżej 12 miesięcy)	2 258 394,19	2 178 842,34
II Należności i rozliczenia	13 691,50	22 166,79	I.2 Zobowiązania wobec budżetów	0,00	0,00
II.1 Należności finansowe	16 261,41	14 207,31	I.3 Pozostałe zobowiązania	35 919,61	80,00
II.1.1 Krótkoterminowe (do 12 miesięcy)	11 261,41	9 207,31	II Aktywa netto budżetu	-2 295 467,52	-2 342 145,02
II.1.2 Długoterminowe (powyżej 12 miesięcy)	5 000,00	5 000,00	II.1 Wynik wykonania budżetu (+,-)	-192 093,43	-46 677,50
II.2 Należności od budżetów	-2 364,91	6 418,45	II.1.1 Nadwyżka budżetu (+)	-192 093,43	-46 677,50
II.3 Pozostałe należności i rozliczenia	-205,00	1 541,03	II.1.2 Deficyt budżetu (-)	0,00	0,00
III Inne aktywa	0,00	0,00	II.1.3 Niewykonane wydatki (-)	0,00	0,00
			II.2 Wynik na operacjach niekasowych (+,-)	0,00	0,00
			II.3 Rezerwa na niewygasające wydatki	0,00	0,00
			II.4 Środki z prywatyzacji	0,00	0,00
			II.5 Skumulowany wynik budżetu (+,-)	-2 103 374,09	-2 295 467,52
			III Inne pasywa	182 308,00	186 649,00

SKARBNIK GMINY  
*Łowkowski*  
Elżbieta Łankowiak

BURMISTRZ  
*J. Kłos*  
Jacek Kłos

2016-01-29

skarbnik

rok, miesiąc, dzień

zarząd

Suma aktywów	181 154,28	23 426,32	Suma pasywów	181 154,28	23 426,32

Informacje uzupełniające:

Symbol	Opis	Wartość
1	Udzielone gwarancje i poręczenia	0,00
2	Otrzymane gwarancje i poręczenia	0,00
3	Inne informacje istotne dla rzetelności i przejrzystości budżetu	0,00

SKARBNIK GMINY  
*Tomkowiak*  
 Elżbieta Tomkowiak

BURMISTRZ  
*Jacek Litwak*

2016-01-29

skarbnik

rok, miesiąc, dzień

zarząd

Wyjaśnienia do bilansu


SKARBNIK GMINY  
*Tomkowiak*  
Elżbieta Tomkowiak

BURMISTRZ  
*J. Kuciel*  
Jacek Kuciel

skarbnik

2016-01-29  
rok, miesiąc, dzień

zarząd

Nazwa i adres jednostki sprawozdawczej Gmina Ińsko ul. Bohaterów Warszawy 38 73-140 IŃSKO	Rachunek zysków i strat jednostki (wariant porównawczy)  sporządzony na na dzień 31-12-2015 r.	Adresat: Regionalna Izba Obrachunkowa w Szczecinie	
Numer identyfikacyjny REGON 811685645		Wysłać bez pisma przewodniego 2FD375049AB190E3 	
		Stan na koniec roku poprzedniego	Stan na koniec roku bieżącego
<b>A. Przychody netto z podstawowej działalności operacyjnej</b>	11 611 138,66	11 135 212,38	
A.I. Przychody netto ze sprzedaży produktów	0,00	0,00	
A.II. Zmiana stanu produktów (zwiększenia - wartość dodatnia, zmniejszenie - wartość ujemna)	0,00	0,00	
A.III. Koszt wytworzenia produktów na własne potrzeby jednostki	0,00	0,00	
A.IV. Przychody netto ze sprzedaży towarów i materiałów	0,00	0,00	
A.V. Dotacje na finansowanie działalności podstawowej	0,00	0,00	
A.VI. Przychody z tytułu dochodów budżetowych	11 611 138,66	11 135 212,38	
<b>B. Koszty działalności operacyjnej</b>	11 324 619,35	11 232 203,05	
B.I. Amortyzacja	835 298,72	687 763,79	
B.II. Zużycie materiałów i energii	961 533,08	720 248,10	
B.III. Usługi obce	1 919 592,15	2 127 723,82	
B.IV. Podatki i opłaty	221 701,68	177 542,03	
B.V. Wynagrodzenia	4 069 480,46	4 221 609,43	
B.VI. Ubezpieczenia społeczne i inne świadczenia dla pracowników	1 156 395,87	1 033 424,12	
B.VII. Pozostałe koszty rodzajowe	2 041 435,36	2 263 891,76	
B.VIII. Wartość sprzedanych towarów i materiałów	0,00	0,00	
B.IX. Inne świadczenia finansowane z budżetu	119 182,03	0,00	
B.X. Pozostałe obciążenia	0,00	0,00	
<b>C. Zysk (strata) z działalności podstawowej (A - B)</b>	286 519,31	-96 990,67	
<b>D. Pozostałe przychody operacyjne</b>	759 826,67	877 138,79	
D.I. Zysk ze zbycia niefinansowych aktywów trwałych	18 262,50	189 375,00	
D.II. Dotacje	0,00	0,00	
D.III. Inne przychody operacyjne	741 564,17	687 763,79	
<b>E. Pozostałe koszty operacyjne</b>	0,00	0,00	

SKARBNIK GMINY  
*Tomkowiak*  
 Elżbieta Tomkowiak

główny księgowy

2016-01-29

rok, miesiąc, dzień

BURMISTRZ  
*Jacek Litwak*

kierownik jednostki

E.I.	Koszty inwestycji finansowanych ze środków własnych samorządowych zakładów budżetowych i dochodów jednostek budżetowych gromadzonych na wydzielonym rachunku	0,00	0,00
E.II.	Pozostałe koszty operacyjne	0,00	0,00
F.	Zysk (strata) z działalności operacyjnej (C + D - E)	1 046 345,98	780 148,12
G.	Przychody finansowe	33 772,37	23 855,33
G.I.	Dywidendy i udziały w zyskach	0,00	0,00
G.II.	Odsetki	33 772,37	23 855,33
G.III.	Inne	0,00	0,00
H.	Koszty finansowe	78 608,10	87 107,02
H.I.	Odsetki	78 608,10	87 107,02
H.II.	Inne	0,00	0,00
I.	Zysk (strata) z działalności gospodarczej (F + G - H)	1 001 510,25	716 896,43
J.	Wynik zdarzeń nadzwyczajnych (J.I. - J.II.)	0,00	0,00
J.I.	Zyski nadzwyczajne	0,00	0,00
J.II.	Straty nadzwyczajne	0,00	0,00
K.	Zysk (strata) brutto (I +- J)	1 001 510,25	716 896,43
L.	Podatek dochodowy	0,00	0,00
M.	Pozostałe obowiązkowe zmniejszenia zysku (zwiększenia straty) oraz nadwyżki środków obrotowych	0,00	0,00
N.	Zysk (strata) netto (K - L - M)	1 001 510,25	716 896,43

Informacje uzupełniające istotne dla oceny rzetelności i przejrzystości sytuacji finansowej :

SKARBNIK GMINY  
*Tomkowiak*  
 Elżbieta Tomkowiak

główny księgowy

2016-01-29

rok, miesiąc, dzień

BURMISTRZ  
*Jurczak*  
 Jacek Jurczak

kierownik jednostki

Wyjaśnienia do sprawozdania

SKARBNIK GMINY  
*Tomluomiel*  
Elżbieta Tomśowiak

główny księgowy

BeSTia


2016-01-29

rok, miesiąc, dzień

2FD375049AB190E3

BURMISTRZ  
*Jacek Liwak*  
Jacek Liwak

kierownik jednostki

Nazwa i adres jednostki sprawozdawczej Gmina Ińsko ul. Bohaterów Warszawy 38 73-140 IŃSKO	Zestawienie zmian w funduszu jednostki  sporządzone na na dzień 31-12-2015 r.	Adresat: Regionalna Izba Obrachunkowa w Szczecinie	
Numer identyfikacyjny REGON 811685645		Wysłać bez pisma przewodniego 8191BCDCDC1C5F88 	
		Stan na koniec roku poprzedniego	Stan na koniec roku bieżącego
I. Fundusz jednostki na początku okresu (BO)	21 443 668,82	21 408 944,16	
I.1. Zwiększenie funduszu (z tytułu)	20 799 494,64	22 430 404,48	
I.1.1. Zysk bilansowy za rok ubiegły	7 462 113,40	7 832 226,87	
I.1.2. Zrealizowane wydatki budżetowe	11 978 063,89	11 313 963,56	
I.1.3. Zrealizowane płatności ze środków europejskich	0,00	0,00	
I.1.4. Środki na inwestycje	0,00	0,00	
I.1.5. Aktualizacja wyceny środków trwałych	37 566,31	932 426,87	
I.1.6. Nieodpłatnie otrzymane środki trwale i środki trwale w budowie oraz wartości niematerialne i prawne	1 321 751,04	2 351 787,18	
I.1.7. Aktywa przejęte od zlikwidowanych lub połączonych jednostek	0,00	0,00	
I.1.8. Aktywa otrzymane w ramach centralnego zaopatrzenia	0,00	0,00	
I.1.9. Pozostałe odpisy z wyniku finansowego za rok bieżący	0,00	0,00	
I.1.10. Inne zwiększenia	0,00	0,00	
I.2. Zmniejszenia funduszu jednostki (z tytułu)	20 834 219,30	22 003 673,98	
I.2.1. Strata za rok ubiegły	6 571 322,12	6 830 716,62	
I.2.2. Zrealizowane dochody budżetowe	11 803 221,16	11 296 517,64	
I.2.3. Rozliczenie wyniku finansowego i środków obrotowych za rok ubiegły	0,00	0,00	
I.2.4. Dotacje i środki na inwestycje	1 265 331,48	1 016 687,66	
I.2.5. Aktualizacja wyceny środków trwałych	777 586,78	792 635,97	
I.2.6. Wartość sprzedanych i nieodpłatnie przekazanych środków trwałych i środków trwałych w budowie oraz wartości niematerialnych i prawnych	412 053,76	2 067 116,09	
I.2.7. Pasywa przejęte od zlikwidowanych lub połączonych jednostek	0,00	0,00	
I.2.8. Aktywa przekazane w ramach centralnego zaopatrzenia	0,00	0,00	
I.2.9. Inne zmniejszenia	4 704,00	0,00	
II. Fundusz jednostki na koniec okresu (BZ)	21 408 944,16	21 835 674,66	
III. Wynik finansowy netto za rok bieżący (+,-)	1 001 510,25	716 896,45	

SKARBNIK GMINY  
*Tomkowiak*  
Elżbieta Tomkowiak

2016-01-29

BEZPIECZNIK  
*J. Kida*  
Jacek Kida

główny księgowy

rok, miesiąc, dzień

kierownik jednostki

III.1.	zysk netto (+)	7 832 226,87	7 297 552,48
III.2.	strata netto (-)	-6 830 716,62	-6 580 656,03
IV.	Nadwyżka dochodów jednostek budżetowych, nadwyżka środków obrotowych samorządowych zakładów budżetowych	0,00	0,00
V.	Fundusz (II+,-III-IV)	22 410 454,41	22 552 571,11

Informacje uzupełniające istotne dla oceny rzetelności i przejrzystości sytuacji finansowej :

SKARSIŃSKA GMINA  
*Tomaszowski*  
 Elżbieta Tomaszowska

główny księgowy

2016-01-29

rok, miesiąc, dzień

BURMISTRZ  
*Jacek Litwak*  
 Jacek Litwak

kierownik jednostki



Wyjaśnienia do sprawozdania

URZĘDNIK GMINY  
*Tomłowieli*  
Jednostka Tomkówia

główny księgowy

BeSTia

2016-01-29

rok, miesiąc, dzień

8191BCDCDC1C5F88

BURMISTRZ  
*Jacek Litwak*  
Jacek Litwak

kierownik jednostki