



Załącznik nr .....  
Do protokołu nr .....  
z .....  
Regionalna Izba Obrachunkowa  
w Szczecinie

25. 04. 2016

71-727 Szczecin, ul. Światowida 77

Otrzymuje: *Stawski*

tel.: 91 44 26 101,

fax 91 42 36 392,

e-mail: szczecin@rio.gov.pl

Szczecin, dnia 21 kwietnia 2016 r.

K.0021.150.DT.2016

~~Pan  
Jacek Liwak  
Burmistrz Ińska~~

W załączeniu przekazuję uchwałę Nr XCV.183.2016 Składu Orzekającego Regionalnej Izby Obrachunkowej w Szczecinie z dnia 20 kwietnia 2016r. w sprawie wydania opinii o sprawozdaniu z wykonania budżetu Gminy Ińsko za 2015 rok wraz z informacją o stanie mienia.

*Stawski*  
Rus

Do wiadomości:

Pan

Włodzimierz Szafran

Przewodniczący Rady Miejskiej

w Ińsku

188

(

(

**SKŁADU ORZEKAJĄCEGO REGIONALNEJ IZBY OBRACHUNKOWEJ  
W SZCZECINIE**

z dnia 20 kwietnia 2016 r.

**w sprawie wydania opinii o sprawozdaniu z wykonania budżetu Gminy Ińsko za 2015 rok wraz z informacją o stanie mienia**

Na podstawie art. 13 pkt 5 w związku z art. 19 ust. 2 ustawy z dnia 7 października 1992 r. o regionalnych izbach obrachunkowych (Dz. U. z 2012 r. poz. 1113, z późn. zm.) Skład Orzekający Regionalnej Izby Obrachunkowej w Szczecinie w osobach:

1. Katarzyna Korkus – Przewodnicząca
2. Mieczysław Kus – Członek
3. Anna Suprynowicz – Członek

**negatywnie**

opiniuje sprawozdanie z wykonania budżetu Gminy Ińsko za 2015 rok.

**UZASADNIENIE**

Sprawozdanie z wykonania budżetu Gminy Ińsko za 2015 rok zostało przedłożone Regionalnej Izbie Obrachunkowej w Szczecinie w dniu 1 kwietnia br.

Skład Orzekający, dokonując oceny sprawozdania pod kątem kryteriów wynikających z przepisów art. 267 ust. 1 pkt 1 oraz art. 269 ustawy z dnia 27 sierpnia 2009 r. o finansach publicznych (Dz. U. z 2013 r. poz. 885, z późn. zm.) stwierdził, iż sprawozdanie spełnia wymogi ww. regulacji i uwzględnia:

- 1) dochody i wydatki budżetu w szczególności określonej jak w uchwale budżetowej;
- 2) zmiany w planie wydatków na realizację programów finansowanych z udziałem środków, o których mowa w art. 5 ust. 1 pkt 2 i pkt 3 ustawy o finansach publicznych, dokonane w trakcie roku budżetowego;
- 3) stopień zaawansowania realizacji programów wieloletnich.

Skład Orzekający, dokonując oceny zachowania w toku wykonania budżetu ograniczeń ustalonych przepisami ustawy o finansach publicznych stwierdził, iż wykonane wydatki bieżące są niższe od wykonanych dochodów bieżących, a zatem spełniono wymóg wynikający z przepisu art. 242 ust. 2 cytowanej ustawy.

Jednocześnie Skład Orzekający dokonał analizy spełnienia wymogu wynikającego z art. 243 ustawy o finansach publicznych stwierdzając, iż wykonany w 2015 r. wskaźnik spłaty zobowiązań (3,91%) przekroczył dopuszczalny wskaźnik obliczony na podstawie wzoru, o którym mowa w przepisie (3,14%).

Dane ujęte w sprawozdaniu z wykonania budżetu zgodne są z danymi wykazanymi w sprawozdaniach statystycznych sporządzonych na podstawie rozporządzeń Ministra Finansów: z dnia 16 stycznia 2014 r. w sprawie sprawozdawczości budżetowej (Dz. U. z 2014 r. poz. 119, z późn. zm.) oraz z dnia 4 marca 2010 r. w sprawie sprawozdań jednostek sektora finansów publicznych w zakresie operacji finansowych (Dz. U. z 2014 r. poz. 1773), a także spełniają wymogi rozporządzenia Ministra Finansów z dnia 2 marca 2010 r. w sprawie szczegółowej klasyfikacji dochodów, wydatków, przychodów i rozchodów oraz środków pochodzących ze źródeł zagranicznych (Dz. U. z 2014 r. poz. 1053, z późn. zm.).

Ze sprawozdania z wykonania budżetu za 2015 rok oraz sprawozdań statystycznych, o których mowa wyżej wynika, iż:

1. Dochody budżetowe zrealizowano w wysokości 11 228 842,30 zł, co stanowi 91,0% planu, z tego:

- dochody bieżące wykonano w kwocie 10 749 787,97 zł (92,4% planu),
- dochody majątkowe wykonano w kwocie 479 054,33 zł (67,9% planu).

Wydatki budżetowe zrealizowano w wysokości 11 275 519,80 zł co stanowi 91,1% planu z tego:

- wydatki bieżące wykonano w kwocie 10 529 464,22 zł (90,6% planu),
- wydatki majątkowe wykonano w kwocie 746 055,58 zł (98,3% planu).

2. Planowane przychody budżetu z tytułu kredytów i pożyczek zrealizowano w 53,6%, tj. w wysokości 136 728,56 zł.

Rozchody budżetu przeznaczone w całości na spłaty zaciągniętych kredytów i pożyczek zrealizowano w wysokości 216 280,41 zł, co stanowi 100,0% planu.

3. Deficyt budżetowy wykonano na poziomie 120,0% planowanego wyniku, tj. w kwocie 46 677,50 zł.

Wykonany budżet wykazuje brak zbilansowania na łączną kwotę 126 229,35 zł, przy czym w sprawozdaniu nie wskazano źródła pokrycia niedoboru.

4. Stan zobowiązań zaliczanych do długu publicznego wyniósł na koniec 2015 r. 2 847 634,28 zł, co w stosunku do poprzedniego roku budżetowego oznacza wzrost o 23,2%. Na przedmiotową kwotę złożyły się zaciągnięte kredyty i pożyczki (2 178 842,34 zł) oraz zobowiązania wymagalne (668 791,94 zł).

Wystąpienie zobowiązań wymagalnych wskazuje, iż w toku wykonywania budżetu naruszono zasadę, o której mowa w art. 44 ust. 3 pkt 3 ustawy o finansach publicznych, zgodnie z którą wydatki publiczne powinny być dokonywane w wysokości i terminach wynikających z wcześniej zaciągniętych zobowiązań.

Wykazane w sprawozdaniu Rb-28S podziałki klasyfikacji budżetowej, w których dopuszczono do powstania zobowiązań wymagalnych (szczegółowe dane przedstawiono w poniższej tabeli) wskazują, iż w toku wykonywania budżetu nie regulowano terminowo zobowiązań m.in. z tytułu odpisów na zakładowy fundusz świadczeń socjalnych (§ 4440), składek na ubezpieczenia społeczne (§ 4110) oraz składek na Fundusz Pracy (§ 4120), a tym samym naruszono przepisy:

- art. 6 ust. 2 ustawy z dnia 4 marca 1994 r. o zakładowym funduszu świadczeń socjalnych (Dz. U. z 2015 r. poz. 111, z późn. zm.), zgodnie z którym pracodawca zobowiązany jest przekazać na rachunek bankowy zakładowego funduszu świadczeń socjalnych równowartość dokonanych odpisów w terminie do dnia 30 września;

- art. 47 ust. 1 ustawy z dnia 13 października 1998 r. (Dz. U. z 2015 r. poz. 121, z późn. zm.) o systemie ubezpieczeń społecznych, zgodnie z którym płatnik opłaca składki na ubezpieczenia społeczne za dany miesiąc nie później niż do 5 dnia następnego miesiąca;
- art. 107 ust. 1 ustawy z dnia 20 kwietnia 2004 r. o promocji zatrudnienia i instytucjach rynku pracy (Dz. U. z 2015 r. poz. 149, z późn. zm.), zgodnie z którym składki na Fundusz Pracy opłaca się w trybie i na zasadach przewidzianych dla składek na ubezpieczenia społeczne (tj. za dany miesiąc nie później niż do 5 dnia następnego miesiąca).

W sprawozdaniu opisowym nie wskazano przyczyn nieterminowego regulowania zobowiązań.

Dział Rozdział	§	Kwota zobowią- zań wymagal- nych
<b>600 Transport i łączność</b>		
60013 Drogi publiczne wojewódzkie	4210 Zakup materiałów i wyposażenia	201,83
60016 Drogi publiczne gminne	4210 Zakup materiałów i wyposażenia	596,21
	4300 Zakup usług pozostałych	4 131,48
<b>630 Turystyka</b>		
63095 Pozostała działalność	4260 Zakup energii	367,84
	4300 Zakup usług pozostałych	492,00
<b>700 Gospodarka mieszkaniowa</b>		
70005 Gospodarka gruntami i nieruchomościami	4300 Zakup usług pozostałych	32,40
70095 Pozostała działalność	4210 Zakup materiałów i wyposażenia	693,97
	4260 Zakup energii	348,49
	4270 Zakup usług remontowych	1 641,50
	4300 Zakup usług pozostałych	3 416,25
<b>710 Działalność usługowa</b>		
71004 Plany zagospodarowania przestrzennego	4300 Zakup usług pozostałych	2 214,00
71014 Opracowania geodezyjne i kartograficzne	4300 Zakup usług pozostałych	500,00
71035 Cmentarze	4260 Zakup energii	144,24
	4300 Zakup usług pozostałych	2 689,44
	6050 Wydatki inwestycyjne jednostek budżetowych	431,25
<b>750 Administracja publiczna</b>		
75022 Rady gmin	3030 Różne wydatki na rzecz osób fizycznych	9 915,18
75023 Urzędy gmin	4010 Wynagrodzenia osobowe pracowników	25 647,12
	4210 Zakup materiałów i wyposażenia	3 162,75
	4260 Zakup energii	2 353,79
	4300 Zakup usług pozostałych	24 000,91
	4360 Opłaty z tytułu zakupu usług telekomunikacyjnych	1 107,00
	4700 Szkolenia pracowników niebędących członkami korpusu służby cywilnej	924,00
75095 Pozostała działalność	3030 Różne wydatki na rzecz osób fizycznych	3 717,00
	4210 Zakup materiałów i wyposażenia	214,05
	4300 Zakup usług pozostałych	15 000,00
	4430 Różne opłaty i składki	1 600,00
	4580 Pozostałe odsetki	316,62
<b>754 Bezpieczeństwo publiczne i ochrona przeciwpożarowa</b>		
75412 Ochotnicze straże pożarne	4210 Zakup materiałów i wyposażenia	42,76
	4260 Zakup energii	256,81
	4300 Zakup usług pozostałych	365,15

Dział Rozdział	6	Kwota zobowią- zań wymaga- jących
<b>801 Oświata i wychowanie</b>		
80101 Szkoły podstawowe	3020 Wydatki osobowe niezaliczone do wynagrodzeń	8 567,47
	4010 Wynagrodzenia osobowe pracowników	43 591,14
	4110 Składki na ubezpieczenia społeczne	24 380,67
	4120 Składki na Fundusz Pracy	3 178,07
	4210 Zakup materiałów i wyposażenia	297,66
	4260 Zakup energii	21 496,40
	4300 Zakup usług pozostałych	737,77
	4440 Odpisy na zakładowy fundusz świadczeń socjalnych	68 961,00
80103 Oddziały przedszkolne w szkołach podstawowych	3020 Wydatki osobowe niezaliczone do wynagrodzeń	949,49
	4010 Wynagrodzenia osobowe pracowników	2 109,60
	4120 Składki na Fundusz Pracy	218,04
	4210 Zakup materiałów i wyposażenia	65,76
	4260 Zakup energii	3 192,85
	4300 Zakup usług pozostałych	54,00
	4440 Odpisy na zakładowy fundusz świadczeń socjalnych	12 585,00
80110 Gimnazja	3020 Wydatki osobowe niezaliczone do wynagrodzeń	3 563,91
	4010 Wynagrodzenia osobowe pracowników	18 449,64
	4110 Składki na ubezpieczenia społeczne	8 773,11
	4120 Składki na Fundusz Pracy	1 166,67
	4210 Zakup materiałów i wyposażenia	356,62
	4260 Zakup energii	6 917,86
	4300 Zakup usług pozostałych	117,00
4440 Odpisy na zakładowy fundusz świadczeń socjalnych	42 778,00	
80113 Dowożenie uczniów do szkół	4170 Wynagrodzenia bezosobowe	5 552,40
	4300 Zakup usług pozostałych	49 412,52
80149 Realizacja zadań wymagających stosowania specjalnej organizacji nauki i metod pracy dla dzieci w przedszkolach, oddziałach przedszkolnych (...)	4010 Wynagrodzenia osobowe pracowników	1 078,26
	4110 Składki na ubezpieczenia społeczne	300,24
	4120 Składki na Fundusz Pracy	35,74
80150 Realizacja zadań wymagających stosowania specjalnej organizacji nauki i metod pracy dla dzieci i młodzieży w szkołach podstawowych, gimnazjach (...)	3020 Wydatki osobowe niezaliczone do wynagrodzeń	507,77
	4010 Wynagrodzenia osobowe pracowników	2 730,85
	4110 Składki na ubezpieczenia społeczne	1 509,21
	4120 Składki na Fundusz Pracy	208,57
80195 Pozostała działalność	4440 Odpisy na zakładowy fundusz świadczeń socjalnych	36 851,00
<b>851 Ochrona zdrowia</b>		
85154 Przeciwdziałanie alkoholizmowi	4300 Zakup usług pozostałych	764,00
<b>852 Pomoc społeczna</b>		
85201 Placówki opiekuńczo-wychowawcze	4300 Zakup usług pozostałych	20 197,08
85202 Domy pomocy społecznej	4300 Zakup usług pozostałych	32 864,81
<b>900 Gospodarka komunalna i ochrona środowiska</b>		
90002 Gospodarka odpadami	4300 Zakup usług pozostałych	81 560,26
90003 Oczyszczanie miast i wsi	4210 Zakup materiałów i wyposażenia	539,84
	4300 Zakup usług pozostałych	3 782,34
90004 Utrzymanie zieleni w miastach i gminach	4210 Zakup materiałów i wyposażenia	4 988,30
90015 Oświetlenie ulic, placów i dróg	4260 Zakup energii	13 903,57
	4300 Zakup usług pozostałych	11 542,10
90095 Pozostała działalność	3020 Wydatki osobowe niezaliczone do wynagrodzeń	1 570,33
	4210 Zakup materiałów i wyposażenia	1 099,71
	4260 Zakup energii	102,90

Dział Rozdział	§	Kwota zobowią- zań wymagal- nych
	4300 Zakup usług pozostałych	2 047,92
921 Kultura i ochrona dziedzictwa narodowego		
92109 Domy i ośrodki kultury, świetlice i kluby	4010 Wynagrodzenia osobowe pracowników	418,33
	4110 Składki na ubezpieczenia społeczne	248,40
	4260 Zakup energii	2 365,09
	4300 Zakup usług pozostałych	2 775,64
	4440 Odpisy na zakładowy fundusz świadczeń socjalnych	581,00
92116 Biblioteki	4010 Wynagrodzenia osobowe pracowników	963,95
	4110 Składki na ubezpieczenia społeczne	557,85
92195 Pozostała działalność	4010 Wynagrodzenia osobowe pracowników	1 598,18
	4110 Składki na ubezpieczenia społeczne	1 102,14
	4120 Składki na Fundusz Pracy	139,88
	4170 Wynagrodzenia bezosobowe	190,78
	4210 Zakup materiałów i wyposażenia	676,50
	4300 Zakup usług pozostałych	210,00
926 Kultura fizyczna		
92605 Zadania w zakresie kultury fizycznej	2820 Dotacja celowa z budżetu na finansowanie lub dofinansowanie zadań zleconych do realizacji stowarzyszeniom	2 500,00
	4170 Wynagrodzenia bezosobowe	157,00
	4210 Zakup materiałów i wyposażenia	44,84
	4260 Zakup energii	1 522,11
	4300 Zakup usług pozostałych	558,76


Pomimo, iż sprawozdanie sporządzono zgodnie z wymogami formalnymi określonymi powołanymi przepisami art. 267 i art. 269 ustawy o finansach publicznych, Skład Orzekający mając na uwadze wskazane wyżej nieprawidłowości, postanowił zaopiniować przedłożone sprawozdanie negatywnie.

Wraz ze sprawozdaniem z wykonania budżetu Izbie przedstawiona została informacja o stanie mienia. W ocenie Składu Orzekającego przedłożona informacja została sporządzona zgodnie z wymogami art. 267 ust. 1 pkt 3 ustawy o finansach publicznych.

Od niniejszej uchwały, na podstawie art. 20 ust. 1 ustawy o regionalnych izbach obrachunkowych, służy odwołanie do Kolegium izby w terminie 14 dni od dnia jej doręczenia.

Przewodnicząca Składu Orzekającego

  
Katarzyna Korkus





**W N I O S E K****Komisji Rewizyjnej Rady Miejskiej w Ińsku****z dnia 24 maja 2016 roku****w sprawie: udzielenia Burmistrzowi Ińska absolutorium z tytułu wykonania budżetu za rok 2015**

Na podstawie art. 18a ust. 3 ustawy z dnia 08 marca 1990 roku o samorządzie gminnym (Dz.U. z 2016 r. poz. 446) oraz art. 270 ust 2 i ust. 3 ustawy z dnia 27 sierpnia 2009 roku o finansach publicznych (Dz.U. z 2013 r. poz. 885 z późn. zm.) Komisja Rewizyjna Rady Miejskiej w Ińsku po rozpatrzeniu:

- sprawozdania finansowego Gminy za rok 2015,
- sprawozdania z wykonania budżetu Gminy za 2015 rok wraz opinią Regionalnej Izby Obrachunkowej o tym sprawozdaniu,
- informacji o stanie mienia Gminy,

postanawia, co następuje:

- 1) pozytywnie opiniuje wykonanie budżetu Gminy Ińsko za rok 2015,
- 2) zwraca się do Rady Miejskiej w Ińsku z wnioskiem o udzielenie absolutorium Burmistrzowi z tytułu wykonania budżetu za 2015 rok.

Uzasadnienie

Komisja Rewizyjna po rozpatrzeniu:

- sprawozdania finansowego Gminy za rok 2015
- sprawozdania z wykonania budżetu Gminy za 2015 rok wraz opinią Regionalnej Izby Obrachunkowej o tym sprawozdaniu
- informacji o stanie mienia Gminy

stwierdza:

Przedłożone Komisji Sprawozdanie finansowe składa się z:

- bilansu wykonania budżetu Gminy za rok 2015,
- łącznego bilansu obejmującego dane wynikające z bilansów jednostek budżetowych,
- łącznego rachunku zysków i strat obejmującego dane wynikające z rachunków zysków i strat jednostek budżetowych,
- łącznego zestawienia zmian funduszu obejmującego dane wynikające z zestawień zmian funduszu jednostek budżetowych.

**I. Sprawozdanie finansowe** zostało sporządzone na podstawie danych księgowych wynikających z zamknięcia ksiąg rachunkowych na dzień 31.12.2015 roku. Dane zawarte w bilansie z wykonania budżetu są zgodne z danymi wynikającymi z ewidencji księgowej, natomiast dane zawarte w łącznym rachunku zysków i strat oraz łącznym zestawieniu zmian w funduszu są zgodne z jednostkowymi sprawozdaniami jednostek budżetowych.

Ze sprawozdania wynika, że:

- 1) **zobowiązania długoterminowe** z tytułu zaciągniętych pożyczek i kredytów stanowią kwotę **2.178.842,34 zł**
- 2) **zobowiązania krótkoterminowe**, w tym: z tytułu dostaw i usług, wobec dostawców ( 537.363,55 zł), budżetów i z tytułu ubezpieczeń społecznych (215.495,68 zł), zobowiązania z tyt. wynagrodzeń(73.003,06 zł) oraz pozostałe zobowiązania( 722.281,13 zł ) stanowią kwotę **1.548.143,42 zł**
- 3) **aktywa trwałe netto**, tj. środki trwałe, inwestycje rozpoczęte, wartości niematerialne i prawne łącznie opiewają na kwotę **21.764.240,01 zł**
- 4) **aktywa obrotowe**, w tym materiały i należności krótkoterminowe, środki pieniężne stanowią kwotę **4.087.273,46 zł**

**II. Ze sprawozdania z wykonania budżetu** wynika, iż:

- 1) planowane dochody budżetowe w kwocie **12.339.465,29 zł**, zrealizowano w wysokości **11.228.842,30 zł** co stanowi **91,00 %**,
- 2) planowane dochody bieżące w kwocie **11633.645,46 zł**, zrealizowano w wysokości **10.749.787,97 zł** co stanowi **92,41 %**,
- 3) planowane dochody majątkowe w kwocie **705.819,83 zł**, zrealizowano w wysokości **479.054,33 zł** co stanowi **67,88 %**,
- 4) planowane wydatki budżetowe w kwocie **12.378.361,95 zł**, zrealizowano w wysokości **11.275.519,80 zł** co stanowi **91,09 %**
- 5) planowane wydatki inwestycyjne w kwocie **759.316,49zł** zrealizowano w wysokości **746.055,58 zł** co stanowi **98,26 %**
- 6) planowane wydatki bieżące w kwocie **11.619.045,46 zł**, wykonano w kwocie **10.529.464,22 zł**, co stanowi **90,63 %**
- 7) planowany deficyt w kwocie - **38.896,66 zł** wykonano w kwocie - **46.677,50 zł**
- 8) planowane kredyty w kwocie **255.176,66 zł** zaciągnięto w wysokości **136.728,56 zł**, co stanowi **53,58 % planu**,
- 9) planowane rozchody w kwocie **216.280,00 zł** zrealizowano w **100,00 %** tj. **216.280,41 zł**
- 10) w toku wykonywania budżetu wystąpiły zobowiązania wymagalne w kwocie **668.791,94 zł**
- 11) w toku wykonywania budżetu nie wystąpiły przekroczenia planowanych wydatków.

**III. Z informacji o stanie mienia komunalnego wynika, że :**

A. Nabyto aktami notarialnymi:

1. W dniu 17.09.2015 roku aktem notarialnym Rep. A Nr 2900/2015 Gmina Ińsko nabyła od PKP S.A. z siedzibą w Warszawie prawo użytkowania wieczystego następujących nieruchomości:
  - działki nr geod. 171/1 o pow. 766 m<sup>2</sup>, położonej w Ińsku obręb II, przy ulicy Kolejowej 3, wraz z prawem własności budynków znajdujących się na działce,
  - działki nr geod. 171/10 o pow. 30 m<sup>2</sup>, położonej w Ińsku obręb II.

B. Nabyto na podstawie decyzji administracyjnych:

1. Decyzją administracyjną Wojewody Zachodniopomorskiego z dnia 25.11.2015 roku Gmina Ińsko nabyła 12 działek (stanowiących drogi) położonych w obrębie Studnica gmina Ińsko.
2. Decyzją administracyjną Wojewody Zachodniopomorskiego z dnia 03.12.2015 roku Gmina Ińsko nabyła 18 działek (stanowiących drogi) położonych w obrębie Studnica gmina Ińsko

C. Sprzedano aktami notarialnymi:

1. W dniu 03 września 2015 roku aktem notarialnym Rep. A Nr 5357/2015 sprzedano działkę niezabudowaną położoną w Ińsku obręb II, nr geod. 14/3 o pow. 626 m<sup>2</sup>.
2. W dniu 18 września 2015 roku aktem notarialnym Rep. A Nr 5701/2015 sprzedano działkę niezabudowaną położoną w Ińsku obręb I, przy ulicy Przybrzeżnej, nr geod. 131/2 o pow. 550 m<sup>2</sup>.
3. W dniu 02 października 2015 roku aktem notarialnym Rep. A Nr 6053/2015 sprzedano udział 347/1000 części w działce niezabudowanej położonej w obrębie Czertyń gmina Ińsko, nr geod. 112/3 o pow. 1.167 m<sup>2</sup>.
4. W dniu 09 października 2015 roku aktem notarialnym Rep. A 6216/2015 sprzedano lokal mieszkalny komunalny nr 2 w Ińsku przy ulicy Krzywej 5.
5. W dniu 15 grudnia 2015 roku aktem notarialnym Rep. A Nr 5789/2015 przekazano w formie darowizny działkę stanowiącą drogę, położoną w obrębie Studnica gmina Ińsko, nr geod. 69/1 o pow. 8.500 m<sup>2</sup>.
6. W dniu 18 grudnia 2015 roku aktem notarialnym Rep. A 7612/2015 sprzedano lokal mieszkalny komunalny nr 2 w miejscowości Czertyń 6.
7. W dniu 18 grudnia 2015 roku aktem notarialnym Rep. A Nr 7618/2015 sprzedano działkę niezabudowaną położoną w Ińsku obręb II, przy ulicy Polnej, nr geod. 121/8 o pow. 1.154 m<sup>2</sup>.
8. W dniu 18 grudnia 2015 roku aktem notarialnym Rep. A Nr 7624/2015 sprzedano działkę niezabudowaną położoną w Ińsku obręb II, przy ulicy Poznańskiej 14, nr geod. 247 o pow. 1.419 m<sup>2</sup>.

D. Inne dane i informacje o zdarzeniach mających wpływ na stan mienia komunalnego:

- Wydano 1 decyzję administracyjną na podstawie ustawy z dnia 29 lipca 2005 roku o *przekształceniu prawa użytkowania wieczystego w prawo własności nieruchomości* dla działki o łącznej powierzchni 942 m<sup>2</sup>.

E. Dane dotyczące dochodów uzyskanych z tytułu przekształcenia użytkowania wieczystego w prawo własności oraz z opłat rocznych z tytułu użytkowania wieczystego gruntów:

1. dochody uzyskane z tytułu przekształcenia użytkowania wieczystego w prawo własności - 627,10 zł

- |   |   |               |
|---|---|---------------|
| 2. dochody uzyskane z opłat rocznych z tytułu użytkowania wieczystego gruntów | - | 87.352,03 zł  |
| 3. dochody uzyskane z tytułu sprzedaży mienia gminnego                        | - | 231.033,30 zł |
| 4. dochody uzyskane z tytułu dzierżaw oraz najmu                              | - | 252.524,83 zł |

Komisja Rewizyjna oceniając całokształt spraw z wykonywaniem budżetu zapoznała się z dokumentami oraz wysłuchała wyjaśnień Skarbnika Gminy.

Na podstawie powyższych danych oraz przeprowadzonych czynności sprawdzających Komisja Rewizyjna ocenia, że Burmistrz realizując zadania związane z wykonywaniem budżetu, kierował się zasadą celowości, legalności, rzetelności i oszczędności w gospodarowaniu środkami publicznymi.

Zwrócić należy jednak uwagę na wysokość zobowiązań wymagalnych jakie wystąpiły na koniec roku 2015 w kwocie **668.791,94 zł**. Zobowiązania publiczno-prawne wobec ZUS, US, powinny być dokonywane w terminach przewidzianych przepisami, zobowiązania wobec dostawców zgodnie z terminami ich płatności.

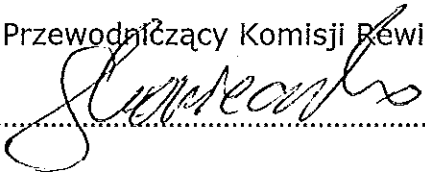
Przyczynę takiego stanu zobowiązań można upatrywać w należnościach z tytułu dochodów budżetu gminy Ińsko. Na koniec roku 2015 stanowiły kwotę **1.750.750,55 zł**. Tak duże zaległości od podatników przyczyniły się do powstania zobowiązań wymagalnych na koniec 2015 roku. Największe zaległości w wartości nominalnej dotyczą m.in.: podatku od nieruchomości od osób prawnych - 478.938,50 zł, podatku od czynności cywilno-prawnych - 167.072,84 zł, podatku od nieruchomości osób fizycznych - 123.967,97 zł, podatku rolnego od osób fizycznych - 97.572,07 zł, podatku rolnego od osób prawnych - 881,32 zł, zaległości z tytułu wypłaconych zaliczek i funduszu alimentacyjnego - 672.277,35 zł, należności z tytułu dzierżaw gruntów i nieruchomości - 43.623,82 zł, należności z tytułu modernizacji - 13.324,50 zł, wieczystego użytkowania nieruchomości - 4.805,31 zł, podatek od środków transportowych - 22.828,40 zł, czynsze dla COK - 29.635,35 zł, opłata za śmieci - 73.993,94 zł.

Komisja Rewizyjna zobowiązuje Burmistrza Ińska w szczególności do terminowego regulowania zobowiązań z tytułu składek na ubezpieczenie społeczne, składek na Fundusz Pracy, a także odpisów z tytułu zakładowego funduszu świadczeń socjalnych. W miarę możliwości finansowych w/w zobowiązania należy regulować zgodnie z terminami wynikającymi z przepisów prawa. Ponadto należy dokonać weryfikacji i zmniejszenia wydatków bieżących w celu zapobiegania powstawaniu zobowiązań wymagalnych.

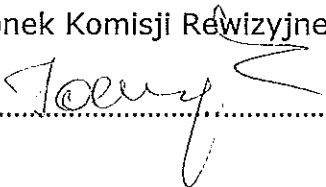
W związku z powyższym Komisja Rewizyjna Rady Miejskiej w Ińsku pozytywnie opiniuje wykonanie budżetu za 2015 rok i postanawia wystąpić do Rady Miejskiej z wnioskiem o udzielenie absolutorium tytułu wykonania budżetu za rok 2015.

Podpisy członków Komisji Rewizyjnej:

1. Przewodniczący Komisji Rewizyjnej

.....  


2. Członek Komisji Rewizyjnej

.....  


22

(6)

(6)

**SKŁADU ORZEKAJĄCEGO REGIONALNEJ IZBY OBRACHUNKOWEJ  
W SZCZECINIE**

z dnia 1 czerwca 2016 r.

**w sprawie wydania opinii o wniosku Komisji Rewizyjnej Rady Miejskiej w Ińsku  
w sprawie absolutorium**

Na podstawie art. 13 pkt 8 w związku z art. 19 ust. 2 ustawy z dnia 7 października 1992 r. o regionalnych izbach obrachunkowych (Dz. U. z 2016 r. poz. 561) Skład Orzekający Regionalnej Izby Obrachunkowej w Szczecinie w osobach:

1. Katarzyna Korkus - Przewodnicząca
2. Mieczysław Kus - Członek
3. Anna Suprynowicz - Członek

**pozytywnie**

opiniuje wniosek Komisji Rewizyjnej Rady Miejskiej w Ińsku w sprawie udzielenia Burmistrzowi Ińska absolutorium z tytułu wykonania budżetu za rok 2015.

**Uzasadnienie**

Zgodnie z przepisami art. 18a ustawy z dnia 8 marca 1990 r. o samorządzie gminnym (Dz. U. z 2016 r. poz. 446) oraz art. 270 ust. 2 i ust. 3 ustawy z dnia 27 sierpnia 2009 r. o finansach publicznych (Dz. U. z 2013 r. poz. 885, ze zm.) komisja rewizyjna, po rozpatrzeniu sprawozdania finansowego, sprawozdania z wykonania budżetu wraz z opinią regionalnej izby obrachunkowej o tym sprawozdaniu oraz informacji o stanie mienia, opiniuje wykonanie budżetu gminy i w terminie do dnia 15 czerwca roku następującego po roku budżetowym przedstawia organowi stanowiącemu jednostki samorządu terytorialnego wniosek w sprawie absolutorium dla organu wykonawczego.

Wniosek Komisji Rewizyjnej Rady Miejskiej w Ińsku z dnia 24 maja 2016 r. został przekazany do Regionalnej Izby Obrachunkowej w Szczecinie przez Przewodniczącego Rady Miejskiej w Ińsku w dniu 27 maja br.

Z treści wniosku przedłożonego wraz z uzasadnieniem wynika, iż Komisja Rewizyjna rozpatrzyła wymagane prawem dokumenty i w oparciu o wynikające z tych dokumentów dane pozytywnie zaopiniowała wykonanie budżetu za 2015 rok oraz wystąpiła do organu stanowiącego z wnioskiem o udzielenie absolutorium.

Przedstawione okoliczności implikują ocenę, iż wniosek Komisji Rewizyjnej w sprawie absolutorium sporządzony został zgodnie z powołanymi przepisami prawa, albowiem na podstawie ustawowo określonych przesłanek i w ustawowo określonym terminie. Powyższe stwierdzenie determinuje z kolei pozytywną opinię Składu Orzekającego w przedmiocie przedłożonego wniosku.

Wniosek Komisji Rewizyjnej w zakresie dotyczącym merytorycznej oceny wykonania zadań budżetowych nie podlega opiniowaniu przez Izbę. Do oceny wykonania zadań uprawniony jest wyłącznie organ stanowiący jednostki samorządu terytorialnego. Skład Orzekający, jak wykazano, opiniując przedmiotowy wniosek ograniczył się do oceny prawidłowości wypracowania tego wniosku przez Komisję i rozważenia czy podstawę tego wniosku w rzeczywistości stanowią ustawowe przesłanki, czyli ocena wykonania budżetu.

Od niniejszej uchwały, na podstawie art. 20 ust 1 ustawy o regionalnych izbach obrachunkowych, służy odwołanie do Kolegium Izby w terminie 14 dni od dnia jej doręczenia.

*Przewodnicząca Składu Orzekającego*

  
*Katarzyna Korkus*



-PROJEKT-

Uchwała Nr .....  
Rady Miejskiej w Ińsku  
z dnia .....

Załącznik nr 14  
Do protokołu nr 18/2016  
z *Wspólnego pomieszczenia Komisji*  
Rady Miejskiej w Ińsku  
z dnia 21.06.2016 r.

w sprawie: przyjęcia oceny zasobów pomocy społecznej na rok 2015 dla gminy Ińsko.

Na podstawie art. 18 ust. 2 pkt 15 ustawy z dnia 8 marca 1990 r. o samorządzie gminnym (tj. Dz.U. z 2016 r., poz. 446) w związku z art. 16a ust. 4 ustawy z dnia 12 marca 2004 r. o pomocy społecznej (tj. Dz.U. z 2015 r., poz. 163 z późn. zm.) Rada Miasta w Ińsku uchwała, co następuje:

§ 1. Przyjmuje się ocenę zasobów pomocy społecznej gminy Ińsko, stanowiącą załącznik do niniejszej uchwały.

§ 2. Wykonanie uchwały powierza się Burmistrzowi Ińska.

§ 3. Uchwała wchodzi w życie z dniem podjęcia.

Projekt uchwały pod względem prawnym zatwierdził:

Sprawdzono pod względem  
formalno-prawnym

Adwokat Lew Michał Lizak

Sekretarz Gminy

mgr Jarosław Leśniw

## UZASADNIENIE


Zgodnie z art. 16 a ustawy z dnia 12 marca 2004 r. o pomocy społecznej (t.j. Dz. U. z 2015 r. poz. 163 z późn. zm.) gmina, powiat i samorząd województwa przygotowują ocenę zasobów pomocy społecznej w oparciu o analizę lokalnej sytuacji społecznej i demograficznej. Ust.4 powołanego wyżej artykułu stanowi, iż organ wykonawczy jednostki samorządu terytorialnego przedstawia, co roku do dnia 30 kwietnia odpowiednio radzie gminy, radzie powiatu, a do dnia 30 czerwca sejmikowi województwa właściwej jednostki samorządu terytorialnego ocenę zasobów pomocy społecznej. Ocena wraz z rekomendacjami jest podstawą do planowania budżetu na rok następny.

Zasoby pomocy społecznej gminy Ińsko, określone w przedłożonej ocenie, obejmują w szczególności infrastrukturę, kadre i nakłady finansowe na zadania pomocy społecznej.

Projekt uchwały sporządziła Beata Kościańska, Teresa Leszczyńska

**Ocena zasobów pomocy społecznej**  
Ośrodek Pomocy Społecznej w Ińsku

Autorzy:  
Beata Kościańska  
Teresa Leszczyńska



## SPIS TREŚCI

STRONA

1	Wprowadzenia	3
2	Dane o sytuacji demograficznej i społecznej	3
3	Dane o korzystających z pomocy i wsparcia	4
3.1	GMINA - ZADANIA OPS ORAZ MOPS, MOPR	8
4	Inne rodzaje pomocy i świadczeń	10
5	Zasoby instytucjonalne pomocy i wsparcia	12
6	Kadra jednostki organizacyjnej pomocy społecznej	17
6.1	Zatrudnienie pomocnicze w jednostce organizacyjnej pomocy społecznej	18
6.2	Zespoły pracy socjalnej i integracji społecznej w jednostce pomocy społecznej	18
7	Środki finansowe na wydatki w pomocy społecznej i innych obszarach polityki społecznej w budżecie jednostki samorządu terytorialnego	18
8	Aktywność projektowo-konkursowa jednostki organizacyjnej pomocy społecznej	20
9	Współpraca z organizacjami pozarządowymi - zadania zlecone w obszarze pomocy i wsparcia	21
10	Wskaźniki oceny zasobów pomocy społecznej	22
10.1	KADRA PRACOWNIKÓW SOCJALNYCH	22
10.2	KOSZTY	25
10.3	OSOBY I RODZINY KORZYSTAJĄCE Z POMOCY I WSPARCIA	25
10.4	POWODY PRZYZNANIA POMOCY	26
10.5	POMOC W FORMIE ŚWIADCZEŃ	27
10.6	POMOC W FORMIE USŁUG	28
10.7	POMOC INSTYTUCJONALNA	29
10.8	ODMOWY POMOCY I WSPARCIA (tylko w zakresie zagadnień związanych z pomocą społeczną)	30
10.9	BUDŻET POLITYKI SPOŁECZNEJ	30
11	Wnioski końcowe	33

## 1. Wprowadzenie

Nowelizacja z 2011 roku ustawy z dnia 12 marca 2004 r. o pomocy społecznej (tj. Dz.U. z 2015r. poz. 163 z późn. zm.) nałożyła obowiązek corocznego przygotowania przez gminy jak również samorząd powiatowy i wojewódzki ocenę zasobów pomocy społecznej, która winna być przedstawiona radzie gminy, powiatu oraz sejmikowi województwa w terminie do 30 kwietnia. Ocena zasobów pomocy społecznej wraz z rekomendacją będzie podstawą do planowania budżetu na przyszły rok. Zgodnie z obowiązującymi zapisami ustawy, ocena zasobów zastąpi dotychczas przygotowywany przez jednostki samorządu terytorialnego bilans pomocy społecznej. Ocena zasobów pomocy społecznej jest sporządzana w oparciu o system Centralnej Aplikacji Statystycznej (CAS) wdrożony w całym kraju. Zasoby pomocy społecznej obejmują w szczególności infrastrukturę gminy, kadre, organizacje pozarządowe i nakłady finansowe na zadania pomocy społecznej. Przedłożony dokument obejmuje informacje dotyczące osób i rodzin korzystających z pomocy społecznej, rodzaje ich problemów oraz rozkład ilościowy na tle posiadanej infrastruktury i środków finansowych.

## 2. Dane o sytuacji demograficznej i społecznej

### DANE O SYTUACJI DEMOGRAFICZNEJ I SPOŁECZNEJ (stan na 31.XII)

WYSZCZEGÓLNIENIE	Lata poprzednie		Rok oceny	PROGNOZA*	
	Rok 2013	Rok 2014		Rok po ocenie	Dwa lata po ocenie
<b>MIESZKAŃCY (w osobach)</b>					
Ogółem	1	3 554	3 554	3 557	3 557
<b>KOBIEТЫ</b>					
Ogółem	2	1 768	1 768	1 769	1 769
Wiek 0-17	3	286	286	286	286
Wiek 18-59	4	1 030	1 030	1 027	1 027
Wiek 60 lat i więcej	5	452	452	456	456
<b>MĘŻCZYŹNI</b>					
Ogółem	6	1 786	1 786	1 788	1 788
Wiek 0-17	7	305	305	304	304
Wiek 18-64	8	1 276	1 276	1 266	1 266
Wiek 65 lat i więcej	9	205	205	218	218
<b>RYNEK PRACY</b>					
Bezrobotni ogółem	10	288	246	194	194
Bezrobotni długotrwale ogółem	11	143	148	114	114
Bezrobotni ogółem z prawem do zasięgu	12	57	36	29	30
<b>INFRASTRUKTURA SPOŁECZNA</b>					
Liczba mieszkań komunalnych w zasobie gminy	13	58	56	55	53
Liczba wniosków złożonych na mieszkanie komunalne z zasobów gminy	14	5	8	27	27
w tym z wiersza 13; Liczba mieszkań socjalnych (lokalii)	15	8	5	5	5
Liczba oczekujących na mieszkanie socjalne	16	1	8	3	3
Liczba wyroków eksmisyjnych bez wskazania lokalu socjalnego	17	0	0	0	0
Liczba żłobków (żłobki, kluby dziecięce, oddziały żłobkowe w przedszkolach)	18	0	0	0	0
Liczba opiekunów dziennych do dzieci	19	0	0	0	0
Liczba miejsc w żłobkach (żłobki, kluby dziecięce, oddziały żłobkowe w przedszkolach)	20	0	0	0	0
Liczba dzieci, którym nie przyznano miejsc w żłobku (żłobek, klub dziecięcy, oddziały żłobkowe w przedszkolach)	21	0	0	0	0
Powody nie przyznania miejsca w żłobku					

WYSZCZEGÓLNIENIE		Lata poprzednie		Rok oceny	PROGNOZA*	
		Rok 2013	Rok 2014		Rok po ocenie	Dwa lata po ocenie
Liczba przedszkoli (przedszkola wraz z oddziałami przedszkolnymi przy szkołach)	22	1	1	1	1	1
Liczba miejsc w przedszkolach (przedszkola wraz z oddziałami przedszkolnymi przy szkołach)	23	25	25	25	30	30
Liczba dzieci, którym nie przyznano miejsc w przedszkolu wg złożonych wniosków	24	1	0	0	0	0
Powody nie przyznania miejsca w przedszkolu						
Liczba świetlic i klubów dla dzieci i młodzieży - ogółem	25	2	7	8	8	8
Z tego: (wiersze "Przyszkolne" i "Pozaszkolne")						
Przyszkolne	28	1	1	1	1	1
Pozaszkolne	27	1	6	7	7	7
Liczba klubów i innych miejsc spotkań dla seniorów	28	5	6	7	7	7
Liczba hospicjów	29	0	0	0	0	0
Liczba ośrodków dla cudzoziemców	30	X	X	X	X	X

\* Wielkość prognozy nie dotyczy wartości przyrostu lub spadku. W przypadku braku możliwości oszacowania wielkości liczbowych dla prognozy należy wpisać liczby odpowiadające danym z kolumny "Rok oceny"

### 3. Dane o korzystających z pomocy i wsparcia

#### DANE O KORZYSTAJĄCYCH Z POMOCY I WSPARCIA (w całym okresie sprawozdawczym)

WYSZCZEGÓLNIENIE		Lata poprzednie		Rok oceny	Prognoza rok po ocenie
		Rok 2013	Rok 2014		
OSOBY I RODZINY, KTÓRYM UDZIELONO POMOCY I WSPARCIA					
Liczba osób	1	241	221	237	240
OSOBY I RODZINY, KTÓRYM PRZYZNANO ŚWIADCZENIE					
Liczba osób	2	241	221	237	240
W tym: osoby długotrwale korzystające	3	102	102	103	103
Wiek 0-17	4	0	0	0	0
Wiek produkcyjny *	5	175	149	135	135
Wiek poprodukcyjny **	6	66	72	71	71
Liczba rodzin	7	215	201	167	170
Liczba osób w rodzinach	8	556	490	401	410
w tym: KOBIECY (z wierszy 2-6)					
Ogółem	9	143	130	130	129
W tym: osoby długotrwale korzystające	10	65	64	66	68
Wiek 0-17	11	0	0	0	0
Wiek 18-59	12	117	101	99	102
Wiek 60 lat i więcej	13	26	29	30	30
w tym: MĘŻCZYŹNI (z wierszy 2-6)					

WYSZCZEGÓLNIENIE		Lata poprzednie		Rok oceny	Prognoza rok po ocenie
		Rok 2013	Rok 2014		
Ogółem	14	98	91	88	94
W tym: osoby długotrwale korzystające	15	37	38	36	36
Wiek 0-17	16	0	0	0	0
Wiek 18-64	17	58	48	50	52
Wiek 65 lat i więcej	18	40	43	41	41
<b>OSOBY I RODZINY, KTÓRYM PRZYZNANO ŚWIADCZENIE PIENIĘŻNE</b>					
Liczba osób ogółem	19	211	200	340	340
Liczba rodzin	20	192	187	154	160
Liczba osób w rodzinach	21	468	428	340	340
<b>OSOBY I RODZINY, KTÓRYM PRZYZNANO ŚWIADCZENIE NIEPIENIĘŻNE</b>					
Liczba osób ogółem	22	118	94	82	182
Liczba rodzin	23	64	49	41	41
Liczba osób w rodzinach	24	278	226	182	182
<b>OSOBY I RODZINY, Z KTÓRYMI PRZEPROWADZONO WYWIAD ŚRODOWISKOWY</b>					
Liczba osób ogółem	25	0	0	0	0
Liczba rodzin	26	328	330	330	330
Liczba osób w rodzinach	27	556	560	570	580
<b>POWODY UDZIELENIA POMOCY I WSPARCIA</b>					
<b>UBÓSTWO</b>					
Liczba rodzin	28	70	60	56	57
Liczba osób w rodzinach	29	186	150	118	120
<b>BEZROBOCIE</b>					
Liczba rodzin	30	134	122	98	100
Liczba osób w rodzinach	31	422	366	298	298
<b>NIEPEŁNOSPRAWNOŚĆ</b>					
Liczba rodzin	32	73	75	63	66
Liczba osób w rodzinach	33	120	135	101	110
<b>DŁUGOTRWAŁA LUB CIĘŻKA CHOROBA</b>					
Liczba rodzin	34	83	92	77	80
Liczba osób w rodzinach	35	168	177	143	150
<b>BEZRADNOŚĆ W SPRAWACH OPIEKUŃCZO-WYCHOWAWCZYCH</b>					
Liczba rodzin	36	17	15	11	11
Liczba osób w rodzinach	37	64	59	41	42
<b>ALKOHOLIZM</b>					
Liczba rodzin	38	3	5	5	6
Liczba osób w rodzinach	39	9	16	20	25
<b>NARKOMANIA</b>					
Liczba rodzin	40	0	0	0	0
Liczba osób w rodzinach	41	0	0	0	0
<b>POTRZEBA OCHRONY MACIERZYŃSTWA</b>					
Liczba rodzin	42	0	0	0	0



WYSZCZEGÓLNIENIE	Lata poprzednie		Rok oceny	Prognoza rok po ocenie
	Rok 2013	Rok 2014		
<b>W TYM: WIELODZIELNOŚĆ</b>				
Liczba rodzin	43	0	0	0
<b>BEZDOMNOŚĆ</b>				
Liczba rodzin	44	1	2	1
Liczba osób w rodzinach	45	1	2	1
<b>TRUDNOŚCI W PRZYSTOSOWANIU DO ŻYCIA PO ZWOLNIENIU Z ZAKŁADU KARNEGO</b>				
Liczba rodzin	46	7	3	3
Liczba osób w rodzinach	47	11	3	3
<b>ZDARZENIA LOSOWE</b>				
Liczba rodzin	48	1	1	5
Liczba osób w rodzinach	49	1	2	20
<b>KLĘSKI ŻYWIŁOWE I EKOLOGICZNE</b>				
Liczba osób	50	1	0	0
<b>SIEROCTWO</b>				
Liczba rodzin	51	1	0	0
Liczba osób w rodzinach	52	1	0	0
<b>PRZEMOC W RODZINIE</b>				
Liczba rodzin	53	0	0	11
Liczba osób w rodzinach	54	0	0	43
<b>OCHRONA OFIAR HANDLU LUDŹMI</b>				
Liczba rodzin	55	0	0	0
<b>USŁUGI POMOCY SPOŁECZNEJ</b>				
<b>USŁUGI OPIEKUŃCZE OGÓLEM</b>				
Liczba osób	56	4	4	5
Liczba świadczeń	57	44	44	60
Kwota świadczeń w złotych	58	3 000	3 620	0
<b>W TYM: SPECJALISTYCZNE (wiersze 59 - 61)</b>				
Liczba osób	59	0	0	0
Liczba świadczeń	60	0	0	0
Kwota świadczeń w złotych	61	0	0	0
<b>SPECJALISTYCZNE USŁUGI DLA OSÓB Z ZABURZENIAMI PSYCHICZNYMI</b>				
Liczba osób	62	0	0	0
Liczba świadczeń	63	0	0	0
Kwota świadczeń w złotych	64	0	0	0
<b>PORADNICTWO SPECJALISTYCZNE</b>				
Liczba rodzin	65	0	1	0
Liczba osób w rodzinach	66	0	4	0
<b>PRACA SOCJALNA</b>				
Liczba rodzin	67	65	64	181
Liczba osób w rodzinach	68	92	181	230
<b>INTERWENCJA KRYZYSOWA</b>				

WYSZCZEGÓLNIENIE		Lata poprzednie		Rok oceny	Prognoza rok po ocenia
		Rok 2013	Rok 2014		
Liczba rodzin	69	0	0	0	0
Liczba osób w rodzinach	70	0	0	0	0
<b>KONTRAKT SOCJALNY</b>					
Liczba zawartych kontraktów socjalnych	71	19	18	10	15
Liczba osób ogółem objętych kontraktem	72	22	28	32	35
W tym: liczba osób objętych kontraktem w Klubie Integracji Społecznej	73	0	0	0	0

\* wiek produkcyjny: kobiety w wieku 18-59 lat, mężczyźni 18-64 lat

\*\* wiek poprodukcyjny: kobiety w wieku 60 i więcej, mężczyźni 65 i więcej

## 3.1. GMINA - ZADANIA OPS ORAZ MOPS, MOPR

## GMINA - ZADANIA OPS ORAZ MOPS, MOPR (w całym okresie sprawozdawczym)

WYSZCZEGÓLNIENIE	Lata poprzednie		Rok oceny	Prognoza rok po ocenie	
	Rok 2013	Rok 2014			
<b>ŚWIADCZENIA PIENIĘŻNE Z POMOCY SPOŁECZNEJ</b>					
<b>ZASIŁEK STAŁY</b>					
Liczba osób	1	55	53	48	48
Liczba świadczeń	2	555	517	495	495
Kwota świadczeń w złotych	3	220 485	223 460	216 562	216 562
W tym: (wiersze 4-6)					
<b>Zasilek stały dla osób samotnie gospodarujących</b>					
Liczba osób	4	37	36	36	36
Liczba świadczeń	5	385	373	374	374
Kwota świadczeń w złotych	6	175 379	179 440	183 902	183 902
W tym: (wiersze 7-9)					
<b>Zasilek stały dla osoby w rodzinie</b>					
Liczba osób	7	19	15	13	13
Liczba świadczeń	8	170	144	121	121
Kwota świadczeń w złotych	9	45 106	44 020	32 660	32 660
<b>ZASIŁEK OKRESOWY</b>					
Liczba osób	10	51	55	45	45
Liczba świadczeń	11	160	147	138	152
Kwota świadczeń w złotych	12	65 846	53 336	55 882	59 300
W tym: (wiersze 13-24)					
<b>Zasilek okresowy z tytułu bezrobocia</b>					
Liczba osób	13	39	41	35	35
Liczba świadczeń	14	113	119	116	130
Kwota świadczeń w złotych	15	54 941	46 047	49 117	52 000
<b>Zasilek okresowy z tytułu długotrwałej choroby</b>					
Liczba osób	16	12	12	9	9
Liczba świadczeń	17	37	24	17	17
Kwota świadczeń w złotych	18	10 905	6 613	5 626	6 000
<b>Zasilek okresowy z tytułu niepełnosprawności</b>					
Liczba osób	19	0	2	1	1
Liczba świadczeń	20	0	4	5	5
Kwota świadczeń w złotych	21	0	676	1 239	1 300
<b>Zasilek okresowy z tytułu możliwości utrzymania lub nabycia uprawnień do świadczeń z innych systemów zabezpieczenia społecznego</b>					
Liczba osób	22	0	0	0	0
Liczba świadczeń	23	0	0	0	0
Kwota świadczeń w złotych	24	0	0	0	0
<b>Zasilek okresowy kontynuowany niezależnie od dochodu na podstawie art. 38 ust. 4a i 4b</b>					
Liczba osób	25	0	0	0	0

WYSZCZEGÓLNIENIE		Lata poprzednie		Rok oceny	Prognoza rok po ocenie
		Rok 2013	Rok 2014		
Liczba świadczeń	26	0	0	0	0
Kwota świadczeń w złotych	27	0	0	0	0
<b>ZASIĘK CELOWY OGÓŁEM</b>					
Liczba osób	28	152	147	105	110
Kwota świadczeń w złotych	29	75 822	87 638	63 184	65 000
<b>W tym: ZASIĘK CELOWY PRYZNANY W RAMACH PROGRAMU WIELOLETNIEGO "POMOC PAŃSTWA W ZAKRESIE DOŻYWIANIA"</b>					
Liczba osób	30	66	65	62	62
Liczba świadczeń	31	144	170	174	174
Kwota świadczeń w złotych	32	30 332	41 688	35 710	35 710
<b>ZASIĘKI CELOWE PRYZNANE NIEZALEŻNIE OD DOCHODU na podstawie art. 39a ust. 1 i 2</b>					
Liczba osób	33	0	0	0	0
Kwota świadczeń w złotych	34	0	0	0	0
<b>ŚWIADCZENIA NIEPIENIĘŻNE Z POMOCY SPOŁECZNEJ</b>					
<b>POSIŁEK OGÓŁEM</b>					
Liczba osób	35	115	91	78	78
Liczba świadczeń	36	16 266	12 719	10 539	10 539
Kwota świadczeń w złotych	37	69 489	53 724	47 285	47 285
<b>W TYM: DLA DZIECI</b>					
Liczba osób	38	115	91	78	78
Liczba świadczeń	39	16 266	12 719	10 539	10 539
Kwota świadczeń w złotych	40	69 489	53 724	47 285	47 285
<b>W tym: (z wierszy 35-37) POSIŁEK - świadczenie przyznane w ramach programu wieloletniego "Pomoc Państwa w zakresie dożywiania"</b>					
Liczba osób	41	115	91	78	78
Liczba świadczeń	42	16 266	12 719	10 539	10 539
Kwota świadczeń w złotych	43	69 489	53 724	47 285	47 285
<b>W TYM: DLA DZIECI (z wierszy 41-43)</b>					
Liczba osób	44	115	91	78	78
Liczba świadczeń	45	16 266	12 719	10 539	10 539
Kwota świadczeń w złotych	46	69 489	53 724	47 285	47 285
<b>SCHRONIENIE</b>					
Liczba osób	47	0	0	0	0
Liczba świadczeń	48	0	0	0	0
Kwota świadczeń w złotych	49	0	0	0	0
<b>UBRANIE</b>					
Liczba osób	50	0	0	0	0
Liczba świadczeń	51	0	0	0	0
Kwota świadczeń w złotych	52	0	0	0	0
<b>SPRAWIENIE POGRZEBU</b>					
Liczba osób	53	1	0	0	1
Liczba świadczeń	54	1	0	0	1

WYSZCZEGÓLNIENIE		Lata poprzednie		Rok oceny	Prognoza rok po ocenie
		Rok 2013	Rok 2014		
Kwota świadczeń w złotych	55	1 712	0	0	2 600
<b>ODPŁATNOŚĆ GMINY ZA POBYT W DOMU POMOCY SPOŁECZNEJ</b>					
Liczba osób	56	7	8	10	10
Liczba świadczeń	57	78	74	120	120
Kwota świadczeń w złotych	58	157 613	173 339	270 022	300 000
<b>INDYWIDUALNE PROGRAMY POMOCY</b>					
<b>INDYWIDUALNY PROGRAM WYCHODZENIA Z BEZDOMNOŚCI</b>					
Liczba osób	59	0	0	0	0
<b>INDYWIDUALNY PROGRAM ZATRUDNIENIA SOCJALNEGO (Centrum Integracji Społecznej)</b>					
Liczba osób	60	0	0	0	0
<b>WSPIERANIE RODZINY I PIECZA ZASTĘPCZA</b>					
Liczba rodzin objęta pracą asystenta rodziny	61	10	8	10	10
Liczba rodzin wspierających	62	0	0	0	0
Liczba asystentów rodziny	63	1	1	1	1
Odpłatność za pobyt dziecka w pieczy zastępczej w złotych	64	78 218	102 834	116 428	120 000

#### 4. Inne rodzaje pomocy i świadczeń

##### INNE RODZAJE POMOCY I ŚWIADCZEŃ

WYSZCZEGÓLNIENIE		Lata poprzednie		Rok oceny	Prognoza rok po ocenie
		Rok 2013	Rok 2014		
<b>ZASIŁKI RODZINNE I DODATKI DO ZASIŁKÓW RODZINNYCH</b>					
Liczba rodzin	1	231	119	118	119
Kwota świadczeń w złotych	2	494 862	429 647	418 127	429 647
<b>JEDNORAZOWY DODATEK Z TYTUŁU URODZENIA SIĘ DZIECKA (ujmowany w pozycji "Zasiłki rodzinne i dodatki do zasiłków rodzinnych")</b>					
Liczba świadczeń	3	10	17	10	10
Kwota świadczeń w złotych	4	10 000	17 000	10 000	10 000
<b>JEDNORAZOWA ZAPOMOGA Z TYTUŁU URODZENIA SIĘ DZIECKA</b>					
Liczba świadczeń	5	19	17	18	18
Kwota świadczeń w złotych	6	19 000	17 000	18 000	18 000
<b>ŚWIADCZENIA OPIEKUŃCZE</b>					
<b>ŚWIADCZENIE PIEŁĘGNACYJNE</b>					
Liczba świadczeń	7	303	115	131	131
Kwota świadczeń w złotych	8	162 890	84 980	157 200	157 200
<b>DODATEK DO ŚWIADCZENIA PIEŁĘGNACYJNEGO</b>					
Liczba świadczeń	9	59	0	0	0
Kwota świadczeń w złotych	10	5 900	0	0	0
<b>ZASIŁEK PIEŁĘGNACYJNY - Ogółem</b>					

WYSZCZEGÓLNIENIE		Lata poprzednie		Rok oceny	Prognoza rok po ocenie
		Rok 2013	Rok 2014		
Liczba świadczeń	11	1 407	1 319	1 305	1 305
Kwota świadczeń w złotych	12	215 271	201 807	199 665	199 665
W tym: (od poz. 13 do poz. 20)					
<b>ZASIŁEK PIELĘGNACYJNY DLA NIEPEŁNOSPRAWNEGO DZIECKA</b>					
Liczba świadczeń	13	211	178	210	210
Kwota świadczeń w złotych	14	32 283	27 234	32 130	32 130
<b>ZASIŁEK PIELĘGNACYJNY DLA OSOBY NIEPEŁNOSPRAWNEJ W WIEKU POWYŻEJ 16 ROKU ŻYCIA O ZNA CZNYM STOPNIU NIEPEŁNOSPRAWNOŚCI</b>					
Liczba świadczeń	15	815	777	726	726
Kwota świadczeń w złotych	16	124 695	118 881	111 078	111 078
<b>ZASIŁEK PIELĘGNACYJNY DLA OSOBY NIEPEŁNOSPRAWNEJ W WIEKU POWYŻEJ 16 ROKU ŻYCIA O UMIARKOWANYM STOPNIU NIEPEŁNOSPRAWNOŚCI, KTÓRA POWSTAŁA PRZED UKOŃCZENIEM 21 ROKU ŻYCIA</b>					
Liczba świadczeń	17	321	304	309	309
Kwota świadczeń w złotych	18	49 113	46 512	47 277	47 277
<b>ZASIŁEK PIELĘGNACYJNY DLA OSOBY, KTÓRA UKOŃCZYŁA 75 LAT</b>					
Liczba świadczeń	19	60	60	60	60
Kwota świadczeń w złotych	20	9 180	9 180	9 180	9 180
<b>SPECJALNY ZASIŁEK OPIEKUŃCZY</b>					
Liczba świadczeń	21	8	11	79	79
Kwota świadczeń w złotych	22	4 004	5 581	40 214	40 214
<b>ZASIŁEK DLA OPIEKUNA</b>					
Liczba świadczeń	23	X	20	204	204
Kwota świadczeń w złotych	24	X	182 243	106 080	106 080
<b>ŚWIADCZENIE Z FUNDUSZU ALIMENTACYJNEGÓ</b>					
Liczba osób	25	63	50	47	50
Liczba rodzin	26	39	31	30	33
Kwota świadczeń w złotych	27	271 610	217 700	218 576	250 000
<b>DODATKI MIESZKANIOWE</b>					
Liczba gospodarstw domowych	28	20	20	20	20
Kwota świadczeń w złotych	29	23 763	31 589	27 276	30 000
<b>DODATKI ENERGETYCZNE</b>					
Liczba gospodarstw domowych	30	X	13	9	12
Kwota świadczeń w złotych	31	X	1 908	1 665	1 800
<b>OPŁACENIE SKŁADKI UBEZPIECZENIA ZDROWOTNEGO</b>					
Liczba osób	32	46	53	23	25
Kwota świadczeń w złotych	33	16 984	20 248	15 041	20 000
<b>OPŁACENIE SKŁADKI UBEZPIECZENIA SPOŁECZNEGO</b>					
Liczba osób	34	47	33	31	32
Kwota świadczeń w złotych	35	50 443	22 479	70 198	70 198
<b>ŚWIADCZENIE INTEGRACYJNE (CENTRUM INTEGRACJI SPOŁECZNEJ)</b>					
Liczba osób	36	0	0	0	0
Kwota świadczeń w złotych	37	0	0	0	0

WYSZCZEGÓLNIENIE	Lata poprzednie		Rok oceny	Prognoza rok po ocenie
	Rok 2013	Rok 2014		
<b>ŚWIADCZENIA PIENIĘŻNE Z PRAC SPOŁECZNIE UŻYTECZNYCH</b>				
Liczba osób ogółem	38	20	20	13
Kwota świadczeń w złotych	39	33 366	33 336	29 344
<b>STYPENDIA SOCJALNE DLA UCZNIÓW I ZASIŁKI SZKOLNE</b>				
Liczba osób	40	159	138	70
Kwota świadczeń w złotych	41	61 275	69 984	49 583

## 5. Zasoby instytucjonalne pomocy i wsparcia

### ZASOBY INSTYTUCJONALNE POMOCY I WSPARCIA

WYSZCZEGÓLNIENIE	Lata poprzednie		Rok oceny	Potrzeby	
	Rok 2013	Rok 2014		Rok po ocenie	Dwa lata po ocenie
<b>OŚRODKI WSPARCIA - OGÓŁEM</b>					
Liczba placówek	1	0	0	0	0
Z tego: według organu prowadzącego (wiersze 2 i 3)					
Liczba placówek prowadzonych przez JST	2	0	0	0	0
Liczba placówek prowadzonych przez inny podmiot	3	0	0	0	0
Liczba miejsc w placówkach ogółem	4	0	0	0	0
Liczba osób korzystających	5	0	0	0	0
Liczba osób oczekujących (wg stanu na 31 grudnia danego roku)	6	0	0	0	0
Liczba decyzji odmownych (wg stanu na 31 grudnia danego roku)	7	0	0	0	0
Kadra placówek - liczba osób zatrudnionych ogółem (wg stanu na 31 grudnia danego roku)	8	0	0	0	0
Roczny koszt prowadzenia i utrzymania placówek (w złotych)	9	0	0	0	0
W TYM (z wierszy 1-9):					
<b>ŚRODOWISKOWE DOMY SAMOPOMOCY</b>					
Liczba placówek	10	0	0	0	0
Z tego: według organu prowadzącego (wiersze 11 i 12)					
Liczba placówek prowadzonych przez JST	11	0	0	0	0
Liczba placówek prowadzonych przez inny podmiot	12	0	0	0	0
Liczba miejsc w placówkach ogółem	13	0	0	0	0
Liczba osób korzystających	14	0	0	0	0
Liczba osób umieszczonych	15	0	0	0	0
Liczba osób oczekujących (wg stanu na 31 grudnia danego roku)	16	0	0	0	0
Kadra placówek - liczba osób zatrudnionych ogółem (wg stanu na 31 grudnia danego roku)	17	0	0	0	0

WYSZCZEGÓLNIENIE		Lata poprzednie		Rok oceny	Potrzeby	
		- Rok 2013	Rok 2014		Rok po ocenie	Dwa lata po ocenie
Roczny koszt prowadzenia i utrzymania placówek (w złotych)	18	0	0	0	0	0
<b>DZIENNE DOMY POMOCY</b>						
Liczba placówek	19	0	0	0	0	0
Z tego: według organu prowadzącego (wiersze 20 i 21)						
Liczba placówek prowadzonych przez JST	20	0	0	0	0	0
Liczba placówek prowadzonych przez inny podmiot	21	0	0	0	0	0
Liczba miejsc w placówkach ogółem	22	0	0	0	0	0
Liczba osób korzystających	23	0	0	0	0	0
Liczba osób oczekujących (wg stanu na 31 grudnia danego roku)	24	0	0	0	0	0
Kadra placówek - liczba osób zatrudnionych ogółem (wg stanu na 31 grudnia danego roku)	25	0	0	0	0	0
Roczny koszt prowadzenia i utrzymania placówek (w złotych)	26	0	0	0	0	0
<b>NOCLEGOWNIE, SCHRONISKA I DOMY DLA OSÓB BEZDOMNYCH</b>						
Liczba placówek	27	0	0	0	0	0
Z tego: według organu prowadzącego (wiersze 28 i 29)						
Liczba placówek prowadzonych przez JST	28	0	0	0	0	0
Liczba placówek prowadzonych przez inny podmiot	29	0	0	0	0	0
Liczba miejsc w placówkach ogółem	30	0	0	0	0	0
Liczba osób korzystających	31	0	0	0	0	0
Liczba osób skierowanych w wyniku eksmisji	32	0	0	0	0	0
Kadra placówek - liczba osób zatrudnionych ogółem (wg stanu na 31 grudnia danego roku)	33	0	0	0	0	0
Roczny koszt prowadzenia i utrzymania placówek (w złotych)	34	0	0	0	0	0
<b>KLUBY SAMOPOMOCY</b>						
Liczba placówek	35	0	0	0	0	0
Z tego: według organu prowadzącego (wiersze 36 i 37)						
Liczba placówek prowadzonych przez JST	36	0	0	0	0	0
Liczba placówek prowadzonych przez inny podmiot	37	0	0	0	0	0
Liczba miejsc w placówkach ogółem	38	0	0	0	0	0
Liczba osób korzystających	39	0	0	0	0	0
Liczba osób oczekujących (wg stanu na 31 grudnia danego roku)	40	0	0	0	0	0
Kadra placówek - liczba osób zatrudnionych ogółem (wg stanu na 31 grudnia danego roku)	41	0	0	0	0	0
Roczny koszt prowadzenia i utrzymania placówek (w złotych)	42	0	0	0	0	0



**ZASOBY INSTYTUCJONALNE POMOCY I WSPARCIA (c.d.)**

WYSZCZEGÓLNIENIE	Lata poprzednie		Rok oceny	Potrzeby	
	Rok 2013	Rok 2014		Rok po ocenie	Dwa lata po ocenie
<b>DOMY POMOCY SPOŁECZNEJ</b>					
Liczba placówek	1	0	0	0	0
Z tego: według organu prowadzącego (wiersze 2 i 3)					
Liczba placówek prowadzonych przez JST	2	0	0	0	0
Liczba placówek prowadzonych przez inny podmiot	3	0	0	0	0
Liczba miejsc w placówkach ogółem	4	0	0	0	0
Liczba osób korzystających	5	0	0	0	0
Liczba osób umieszczonych	6	0	0	0	0
Liczba osób oczekujących (wg stanu na 31 grudnia danego roku)	7	0	0	0	0
Liczba decyzji odmownych (wg stanu na 31 grudnia danego roku)	8	0	0	0	0
Kadra placówek - liczba osób zatrudnionych ogółem (wg stanu na 31 grudnia danego roku)	9	0	0	0	0
Roczny koszt prowadzenia i utrzymania placówek (w złotych)	10	0	0	0	0
<b>MIESZKANIA CHRONIONE OGÓŁEM</b>					
Liczba placówek	11	0	0	0	0
Z tego: według organu prowadzącego (wiersze 12 i 13)					
Liczba placówek prowadzonych przez JST	12	0	0	0	0
Liczba placówek prowadzonych przez inny podmiot	13	0	0	0	0
Liczba miejsc w placówkach ogółem	14	0	0	0	0
Liczba osób korzystających	15	0	0	0	0
Liczba osób umieszczonych	16	0	0	0	0
Liczba osób oczekujących (wg stanu na 31 grudnia danego roku)	17	0	0	0	0
Kadra placówek - liczba osób zatrudnionych ogółem (wg stanu na 31 grudnia danego roku)	18	0	0	0	0
Roczny koszt prowadzenia i utrzymania placówek (w złotych)	19	0	0	0	0
<b>OŚRODKI INTERWENCJI KRYZYSOWEJ OGÓŁEM</b>					
Liczba placówek	20	0	0	0	0
Z tego: według organu prowadzącego (wiersze 21 i 22)					
Liczba placówek prowadzonych przez JST	21	0	0	0	0
Liczba placówek prowadzonych przez inny podmiot	22	0	0	0	0
Liczba miejsc w placówkach ogółem	23	0	0	0	0
Liczba osób korzystających	24	0	0	0	0
Kadra placówek - liczba osób zatrudnionych ogółem (wg stanu na 31 grudnia danego roku)	25	0	0	0	0
Roczny koszt prowadzenia i utrzymania placówek (w złotych)	26	0	0	0	0

WYSZCZEGÓLNIENIE	Lata poprzednie		Rok oceny	Potrzeby		
	Rok 2013	Rok 2014		Rok po ocenie	Dwa lata po ocenie	
<b>JEDNOSTKI SPECJALISTYCZNEGO PORADNICTWA</b>						
Liczba placówek	27	0	0	0	0	0
Z tego: według organu prowadzącego (wiersze 28 i 29)						
Liczba placówek prowadzonych przez JST	28	0	0	0	0	0
Liczba placówek prowadzonych przez inny podmiot	29	0	0	0	0	0
Liczba osób korzystających	30	0	0	0	0	0
Kadra placówek - liczba osób zatrudnionych ogółem (wg stanu na 31 grudnia danego roku)	31	0	0	0	0	0
Roczny koszt prowadzenia i utrzymania placówek (w złotych)	32	0	0	0	0	0
<b>PLACÓWKI WSPARCIA DZIENNEGO</b>						
Liczba placówek	33	0	0	0	0	0
Z tego: według organu prowadzącego (wiersze 34 i 35)						
Liczba placówek prowadzonych przez JST	34	0	0	0	0	0
Liczba placówek prowadzonych przez inny podmiot	35	0	0	0	0	0
Liczba miejsc w placówkach ogółem	36	0	0	0	0	0
Liczba osób korzystających	37	0	0	0	0	0
Kadra placówek - liczba osób zatrudnionych ogółem (wg stanu na 31 grudnia danego roku)	38	0	0	0	0	0
Roczny koszt prowadzenia i utrzymania placówek (w złotych)	39	0	0	0	0	0
<b>PLACÓWKI OPIEKUŃCZO-WYCHOWAWCZE OGÓLEM</b>						
Liczba placówek	40	X	X	X	X	X
Z tego: według organu prowadzącego (wiersze 41 i 42)						
Liczba placówek prowadzonych przez JST	41	X	X	X	X	X
Liczba placówek prowadzonych przez inny podmiot	42	X	X	X	X	X
Liczba miejsc w placówkach ogółem	43	X	X	X	X	X
Liczba osób korzystających	44	X	X	X	X	X
Kadra placówek - liczba osób zatrudnionych ogółem (wg stanu na 31 grudnia danego roku)	45	X	X	X	X	X
Roczny koszt prowadzenia i utrzymania placówek (w złotych)	46	X	X	X	X	X
<b>W tym: PLACÓWKI TYPU RODZINNEGO</b>						
Liczba placówek	47	X	X	X	X	X
Z tego: według organu prowadzącego (wiersze 48 i 49)						
Liczba placówek prowadzonych przez JST	48	X	X	X	X	X
Liczba placówek prowadzonych przez inny podmiot	49	X	X	X	X	X
Liczba miejsc w placówkach ogółem	50	X	X	X	X	X
Liczba osób korzystających	51	X	X	X	X	X

WYSZCZEGÓLNIENIE		Lata poprzednie		Rok oceny	Potrzeby	
		Rok 2013	Rok 2014		Rok po ocenie	Dwa lata po ocenie
Kadra placówek - liczba osób zatrudnionych ogółem (wg stanu na 31 grudnia danego roku)	52	X	X	X	X	X
Roczny koszt prowadzenia i utrzymania placówek (w złotych)	53	X	X	X	X	X
<b>CENTRUM INTEGRACJI SPOŁECZNEJ</b>						
Liczba placówek	54	0	0	0	0	0
Z tego: według organu prowadzącego (wiersze 55 i 56)						
Liczba placówek prowadzonych przez JST	55	0	0	0	0	0
Liczba placówek prowadzonych przez inny podmiot	56	0	0	0	0	0
Liczba uczestników zajęć	57	0	0	0	0	0
Kadra placówek - liczba osób zatrudnionych ogółem (wg stanu na 31 grudnia danego roku)	58	0	0	0	0	0
Roczny koszt prowadzenia i utrzymania placówek (w złotych)	59	0	0	0	0	0
<b>KLUB INTEGRACJI SPOŁECZNEJ</b>						
Liczba placówek	60	0	0	0	0	0
Z tego: według organu prowadzącego (wiersze 61 i 62)						
Liczba placówek prowadzonych przez JST	61	0	0	0	0	0
Liczba placówek prowadzonych przez inny podmiot	62	0	0	0	0	0
Liczba uczestników zajęć	63	0	0	0	0	0
Kadra placówek - liczba osób zatrudnionych ogółem (wg stanu na 31 grudnia danego roku)	64	0	0	0	0	0
Roczny koszt prowadzenia i utrzymania placówek (w złotych)	65	0	0	0	0	0
<b>WARSZTAT TERAPII ZAJĘCIOWEJ</b>						
Liczba placówek	66	0	0	0	0	0
Z tego: według organu prowadzącego (wiersze 67 i 68)						
Liczba placówek prowadzonych przez JST	67	0	0	0	0	0
Liczba placówek prowadzonych przez inny podmiot	68	0	0	0	0	0
Liczba uczestników zajęć	69	0	0	0	0	0
Kadra placówek - liczba osób zatrudnionych ogółem (wg stanu na 31 grudnia danego roku)	70	0	0	0	0	0
Roczny koszt prowadzenia i utrzymania placówek (w złotych)	71	0	0	0	0	0
<b>ZAKŁAD AKTYWNOŚCI ZAWODOWEJ</b>						
Liczba placówek	72	0	0	0	0	0
Z tego: według organu prowadzącego (wiersze 73 i 74)						
Liczba placówek prowadzonych przez JST	73	0	0	0	0	0
Liczba placówek prowadzonych przez inny podmiot	74	0	0	0	0	0
Liczba uczestników zajęć	75	0	0	0	0	0

WYSZCZEGÓLNIENIE		Lata poprzednie		Rok oceny	Potrzeby	
		Rok 2013	Rok 2014		Rok po ocenie	Dwa lata po ocenie
Kadra placówek - liczba osób zatrudnionych ogółem (wg stanu na 31 grudnia danego roku)	76	0	0	0	0	0
Roczny koszt prowadzenia i utrzymania placówek (w złotych)	77	0	0	0	0	0

#### INNE INSTYTUCJE POMOCY I WSPARCIA

Rodzaj instytucji	Wyszczególnienie	Lata poprzednie		Rok oceny	Potrzeby	
		Rok 2013	Rok 2014		Rok po ocenie	Dwa lata po ocenie

### 6. Kadra jednostki organizacyjnej pomocy społecznej

#### KADRA JEDNOSTKI ORGANIZACYJNEJ POMOCY SPOŁECZNEJ (w osobach, stan na 31 grudnia)

WYSZCZEGÓLNIENIE		Lata poprzednie		Rok oceny	Potrzeby	
		Rok 2013	Rok 2014		Rok po ocenie	Dwa lata po ocenie
<b>OGÓŁEM PRACOWNICY JEDNOSTKI</b>						
Liczba ogółem pracowników jednostki pomocy społecznej	1	6	6	6	6	6
<b>KADRA KIEROWNICZA</b>						
Ogółem kadra kierownicza (dyrektor jednostki i jego zastępcy)	2	1	1	1	1	1
W tym: (od poz. 3 do poz. 4)						
Wykształcenia wyższe	3	1	1	1	1	1
Specjalizacja z organizacji pomocy społecznej	4	1	1	1	1	1
<b>PRACOWNICY SOCJALNI</b>						
Ogółem	5	3	3	3	3	3
W tym: pracownicy socjalni ogółem zatrudnieni z EFS	6	1	1	0	0	0
W tym: (od poz. 7 do poz. 11)						
Wykształcenia wyższe	7	2	2	2	2	2
Wykształcenia średnie	8	1	1	1	1	1
Specjalizacja 1-ego stopnia w zawodzie	9	0	0	0	0	0
Specjalizacja 2-ego stopnia w zawodzie	10	0	0	0	0	0
Specjalizacja z organizacji pomocy społecznej	11	1	1	1	1	1
<b>POZOSTALI PRACOWNICY:</b>						
Ogółem	12	2	2	2	2	2
W tym: (od poz. 13 do poz. 15)						
Wykształcenie wyższe	13	0	0	0	0	0
Wykształcenie średnie	14	2	2	2	2	2

WYSZCZEGÓLNIENIE		Lata poprzednie		Rok oceny	Potrzeby	
		Rok 2013	Rok 2014		Rok po ocenie	Dwa lata po ocenie
Inne	15	0	0	0	0	0

#### 6.1. Zatrudnienie pomocnicze w jednostce organizacyjnej pomocy społecznej

#### ZATRUDNIENIE POMOCNICZE W JEDNOSTCE ORGANIZACYJNEJ POMOCY SPOŁECZNEJ (w osobach, w ciągu danego roku)

W osobach

WYSZCZEGÓLNIENIE		Lata poprzednie		Rok oceny	Potrzeby	
		Rok 2013	Rok 2014		Rok po ocenie	Dwa lata po ocenie
Wolontariusze	1	0	0	0	0	0
Zatrudnienie subsydiowane (roboty publiczne, prace interwencyjne i inne)	2	0	0	0	0	0
Staże	3	0	0	0	0	0

#### 6.2. Zespoły pracy socjalnej i integracji społecznej w jednostce pomocy społecznej

#### ZESPOŁY PRACY SOCJALNEJ I INTEGRACJI SPOŁECZNEJ W JEDNOSTCE POMOCY SPOŁECZNEJ (w osobach, w ciągu danego roku)

W osobach

WYSZCZEGÓLNIENIE		Lata poprzednie		Rok oceny	Potrzeby	
		Rok 2013	Rok 2014		Rok po ocenie	Dwa lata po ocenie
Liczba zespołów	1	0	0	0	0	0
Liczba osób ogółem w zespole	2	0	0	0	0	0
W tym z wiersza 2:						
Pracownicy socjalni	3	0	0	0	0	0
Specjaliści zgodnie z art. 110 ust. 3 ustawy o pomocy społecznej	4	0	0	0	0	0

#### 7. Środki finansowe na wydatki w pomocy społecznej i innych obszarach polityki społecznej w budżecie jednostki samorządu terytorialnego

#### ŚRODKI FINANSOWE NA WYDATKI W POMOCY SPOŁECZNEJ I INNYCH OBSZARACH POLITYKI SPOŁECZNEJ W BUDŻECIE JEDNOSTKI SAMORZĄDU TERYTORIALNEGO (zadania własne i zadania zlecone)

W złotych

WYSZCZEGÓLNIENIE		Lata poprzednie		Rok oceny	Potrzeby	
		Rok 2013	Rok 2014		Rok po ocenie	Dwa lata po ocenie
OGÓŁEM						
OGÓŁEM ( działy)	1	2 396 534	2 471 652	2 460 883	3 050 420	3 039 345

WYSZCZEGÓLNIENIE		Lata poprzednie		Rok oceny	Potrzeby	
		Rok 2013	Rok 2014		Rok po ocenie	Dwa lata po ocenie
W tym: w budżecie OPS/PCPR	2	2 263 314	2 325 426	2 330 088	2 873 420	2 872 800
<b>851 - OCHRONA ZDROWIA</b>						
85153 - Przeciwdziałanie narkomanii	3	1 000	2 000	1 000	2 000	2 000
w tym: w budżecie OPS / PCPR	4	0	0	0	0	0
85154 - Przeciwdziałanie alkoholizmowi	5	54 220	65 048	80 212	90 000	90 000
w tym: w budżecie OPS / PCPR	6	0	0	0	0	0
<b>852 - POMOC SPOŁECZNA</b>						
85201 - Placówki opiekuńczo-wychowawcze	7	78 218	102 834	116 428	200 000	200 000
w tym: w budżecie OPS / PCPR	8	78 218	102 834	116 428	200 000	200 000
85202 - Domy pomocy społecznej	9	164 602	173 339	237 157	280 000	280 000
w tym: w budżecie OPS / PCPR	10	164 602	173 339	237 157	280 000	280 000
85203 - Ośrodki Wsparcia	11	0	0	0	0	0
w tym: w budżecie OPS / PCPR	12	0	0	0	0	0
85204 - Rodziny zastępcze	13	0	0	0	0	0
w tym: w budżecie OPS / PCPR	14	0	0	0	0	0
85205 - Przeciwdziałanie przemocy w rodzinie	15	0	0	0	0	0
w tym: w budżecie OPS / PCPR	16	0	0	0	0	0
85206 - Wspieranie rodziny (m.in. asyści rodziny i rodziny wspierające)	17	19 847	24 694	12 654	34 800	34 800
w tym: w budżecie OPS / PCPR	18	19 847	24 694	12 654	34 800	34 800
85212 - Świadczenia rodzinne, świadczenie z funduszu alimentacyjnego oraz składki na ubezpieczenia emerytalne i rentowe z ubezpieczenia społecznego	19	1 281 455	1 268 839	1 227 027	1 500 000	1 500 000
w tym: w budżecie OPS / PCPR	20	1 281 455	1 268 839	1 227 027	1 500 000	1 500 000
85213 - Składki na ubezpieczenie zdrowotne opłacane za osoby pobierające niektóre świadczenia z pomocy społecznej, niektóre świadczenia rodzinne oraz za osoby uczestniczące w zajęciach centrum integracji społecznej	21	23 797	23 302	32 545	28 000	32 545
w tym: w budżecie OPS / PCPR	22	23 797	23 302	32 545	28 000	28 000
85214 - Zasiłki i pomoc w naturze oraz składki na ubezpieczenia emerytalne i rentowe	23	99 693	92 763	93 258	100 000	100 000
w tym: w budżecie OPS / PCPR	24	99 693	92 763	93 258	100 000	100 000
85215 - Dodatki mieszkaniowe	25	23 763	31 589	26 775	40 000	40 000
w tym: w budżecie OPS / PCPR	26	23 763	31 589	26 775	40 000	40 000
85216 - Zasiłki stałe	27	220 485	223 460	216 562	250 000	250 000
w tym: w budżecie OPS / PCPR	28	220 485	223 460	216 562	250 000	250 000
85218 - Powiatowe Centrum Pomocy Rodzinie	29	X	X	X	X	X
w tym: w budżecie OPS/PCPR	30	X	X	X	X	X
85219 - Ośrodek Pomocy Społecznej	31	247 633	257 524	283 608	300 000	300 000
w tym: w budżecie OPS/PCPR	32	247 633	257 524	283 608	300 000	300 000

WYSZCZEGÓLNIENIE		Lata poprzednie		Rok oceny	Potrzeby	
		Rok 2013	Rok 2014		Rok po ocenie	Dwa lata po ocenie
85220 - Specjalistyczne poradnictwo, mieszkanie chronione i ośrodki interwencji kryzysowej	33	0	0	0	0	0
w tym: w budżecie OPS / PCPR	34	0	0	0	0	0
85228 - Usługi opiekuńcze i specjalistyczne usługi opiekuńcze	35	3 000	3 000	945	3 620	3 000
w tym: w budżecie OPS / PCPR	36	0	3 000	945	3 620	3 000
85231 - Pomoc dla cudzoziemców	37	0	0	0	0	0
w tym: w budżecie OPS / PCPR	38	0	0	0	0	0
W tym (z wiersza 37): Wydatki na pomoc dla cudzoziemców w celu integracji ze środowiskiem (cudzoziemcy, którzy uzyskali status uchodźcy lub ochronę uzupełniającą)	39	0	0	0	0	0
w tym: w budżecie OPS / PCPR	40	0	0	0	0	0
85232 - Centra Integracji Społecznej	41	0	0	0	0	0
w tym: w budżecie OPS / PCPR	42	0	0	0	0	0
85278 - Usuwanie skutków klęsk żywiołowych	43	4 000	4 600	0	7 000	7 000
w tym: w budżecie OPS / PCPR	44	4 000	4 600	0	7 000	7 000
85295 - Pozostała działalność	45	99 821	119 282	83 129	130 000	130 000
w tym: w budżecie OPS / PCPR	46	99 821	119 282	83 129	130 000	130 000
<b>853 - POZOSTAŁE ZADANIA W ZAKRESIE POLITYKI SPOŁECZNEJ</b>						
85305 - Żłobki	47	0	0	0	0	0
w tym: w budżecie OPS / PCPR	48	0	0	0	0	0
85306 - Kluby dziecięce	49	0	0	0	0	0
w tym: w budżecie OPS / PCPR	50	0	0	0	0	0
85307 - Dzienni opiekunowie	51	0	0	0	0	0
w tym: w budżecie OPS / PCPR	52	0	0	0	0	0
85311 - Rehabilitacja zawodowa i społeczna osób niepełnosprawnych	53	0	0	0	0	0
w tym: w budżecie OPS / PCPR	54	0	0	0	0	0
85321 - Zespoły orzekania o niepełnosprawności	55	0	0	0	0	0
w tym: w budżecie dyspozycji OPS / PCPR	56	0	0	0	0	0
85324 - Państwowy Fundusz Rehabilitacji Osób Niepełnosprawnych	57	0	0	0	0	0
w tym: w budżecie OPS / PCPR	58	0	0	0	0	0
85395 - Pozostała działalność w zakresie polityki społecznej	59	0	0	0	0	0
w tym: w budżecie OPS / PCPR	60	0	0	0	0	0
<b>854 - Edukacyjna opieka wychowawcza</b>						
85415 - Pomoc materialna dla uczniów	61	75 000	78 378	49 583	85 000	70 000
w tym: w budżecie OPS / PCPR	62	0	0	0	0	0

## 8. Aktywność projektowo-konkursowa jednostki organizacyjnej pomocy społecznej

**AKTYWNOŚĆ PROJEKTOWO-KONKURSOWA JEDNOSTKI ORGANIZACYJNEJ POMOCY SPOŁECZNEJ**  
(w całym okresie sprawozdawczym)

WYSZCZEGÓLNIENIE	Lata poprzednie		Rok oceny	Prognoza rok po ocenie
	Rok 2013	Rok 2014		
<b>PROJEKTY WSPÓLFINANSOWANE z EFS</b>				
Liczba projektów	1	1	0	0
Ogółem liczba osób objętych projektami	2	10	0	0
Łączna kwota środków EFS	3	111 228	0	0
W tym:				
<b>UDZIAŁ W KONKURSACH OGŁASZANYCH PRZEZ MPIPS</b>				
Liczba konkursów	4	1	0	0
Ogółem liczba osób objętych projektami	5	8	0	0
W tym				
<b>UDZIAŁ W PROGRAMACH OSŁONOWYCH (nie wymienionych wyżej)</b>				
Liczba programów	6	0	0	0
Ogółem liczba osób objętych projektami	7	0	0	0
W tym:				

**9. Współpraca z organizacjami pozarządowymi - zadania zlecone w obszarze pomocy i wsparcia**

**WSPÓŁPRACA Z ORGANIZACJAMI POZARZĄDOWYMI - ZADANIA ZLECONE W OBSZARZE POMOCY I WSPARCIA**  
(w całym okresie sprawozdawczym)

WYSZCZEGÓLNIENIE	Lata poprzednie		Rok oceny	Prognoza rok po ocenie
	Rok 2013	Rok 2014		
Liczba organizacji pozarządowych z którymi współpracuje OPS/PCPR	1	0	0	0
<b>ZLECENIA W TRYBIE DZIAŁALNOŚCI POŻYTKU PUBLICZNEGO</b>				
Liczba organizacji pozarządowych, którym zlecono zadania	2	0	0	0
Liczba zleceń / umów	3	0	0	0
Wartość przekazanych dotacji dla organizacji pozarządowych w złotych	4	0	0	0
<b>ZLECENIA W TRYBIE ZAMÓWIEN PUBLICZNYCH</b>				
Liczba organizacji pozarządowych, którym zlecono zadania	5	1	1	0
Wartość przekazanych dotacji dla organizacji pozarządowych w złotych	6	126 997	130 000	0
<b>WYBRANE USŁUGI POMOCY SPOŁECZNEJ</b>				
<b>Usługi opiekuńcze</b>				
Liczba organizacji pozarządowych, którym zlecono zadania	7	0	0	0
Wartość przekazanych dotacji dla organizacji pozarządowych w złotych	8	0	0	0
<b>Specjalistyczne usługi opiekuńcze</b>				
Liczba organizacji pozarządowych, którym zlecono zadania	9	0	0	0



WYSZCZEGÓLNIENIE		Lata poprzednie		Rok oceny	Prognoza rok po ocenie
		Rok 2013	Rok 2014		
Wartość przekazanych dotacji dla organizacji pozarządowych w złotych	10	0	0	0	0
Prowadzenie placówek pomocy społecznej					
Liczba organizacji pozarządowych, którym zlecono zadania	11	0	0	0	0
Wartość przekazanych dotacji dla organizacji pozarządowych w złotych	12	0	0	0	0

## 10. Wskaźniki oceny zasobów pomocy społecznej

### 10.1. KADRA PRACOWNIKÓW SOCJALNYCH

Wskaźnik wykształcenia pracowników socjalnych - gmina

rok		2011	2012	2013	2014	2015	2016 potrzeby	2017 potrzeby
liczba pracowników socjalnych posiadających wyższe wykształcenie	1	2	2	2	2	2	2	2
liczba wszystkich pracowników socjalnych	2	3	3	3	3	3	3	3
Wartość wskaźnika w1 / w2 x 100% (%)	3	67	67	67	67	67	67	67
Dynamika (%)	4	X	100	100	100	100	100	100

Wskaźnik profesjonalizacji kadry - gmina

rok		2011	2012	2013	2014	2015	2016 potrzeby	2017 potrzeby
liczba osób pełniących funkcje kierownicze i pracowników socjalnych posiadających specjalizację z organizacji pomocy społecznej	1	2	2	2	2	2	2	2
liczba pozostałych osób zatrudnionych posiadających specjalizację z organizacji pomocy społecznej *	2	0	0	0	0	0	0	0
liczba wszystkich zatrudnionych osób	3	6	6	6	6	6	6	6
Wartość wskaźnika w1+w2 / w3 x 100% (%)	4	33	33	33	33	33	33	33
Dynamika (%)	5	X	100	100	100	100	100	100

\* nie ujęci w wierszu 1

Wskaźnik specjalizacji pracowników socjalnych I - gmina

rok		2011	2012	2013	2014	2015	2016 potrzeby	2017 potrzeby
liczba pracowników socjalnych posiadających specjalizację I st. w zawodzie	1	0	0	0	0	0	0	0
liczba wszystkich pracowników socjalnych	2	3	3	3	3	3	3	3
Wartość wskaźnika	3	0	0	0	0	0	0	0

rok		2011	2012	2013	2014	2015	2016 potrzeby	2017 potrzeby
w1 / w2 x 100% (%)								
Dynamika (%)	4	X	0	0	0	0	0	0

Wskaźnik specjalizacji pracowników socjalnych II - gmina

rok		2011	2012	2013	2014	2015	2016 potrzeby	2017 potrzeby
liczba pracowników socjalnych posiadających specjalizację II st. w zawodzie	1	0	0	0	0	0	0	0
liczba wszystkich pracowników socjalnych	2	3	3	3	3	3	3	3
Wartość wskaźnika w1 / w2 x 100% (%)	3	0	0	0	0	0	0	0
Dynamika (%)	4	X	0	0	0	0	0	0

Wskaźnik wolontariatu - gmina

rok		2011	2012	2013	2014	2015	2016 potrzeby	2017 potrzeby
liczba wolontariuszy	1	0	0	0	0	0	0	0
liczba wszystkich pracowników	2	6	6	6	6	6	6	6
Wartość wskaźnika w1 / w2 x 100% (%)	3	0	0	0	0	0	0	0
Dynamika (%)	4	X	0	0	0	0	0	0

9

Wskaźnik dostępności kadry pracy socjalnej I - gmina i miasto na prawach powiatu

rok		2011	2012	2013	2014	2015	2016 potrzeby / prognoza	2017 potrzeby / prognoza
liczba pracowników socjalnych	1	3	3	3	3	3	3	3
liczba mieszkańców	2	3 619	3 589	3 554	3 554	3 557	3 557	3 557
Wartość wskaźnika w1 / w2 x 2000	3	1,66	1,67	1,69	1,69	1,69	1,69	1,69
Dynamika (%)	4	X	101	101	100	100	100	100

Wskaźnik dostępności kadry pracy socjalnej II - gmina i miasto na prawach powiatu

rok		2011	2012	2013	2014	2015	2016 potrzeby /prognoza	2017 potrzeby / prognoza
liczba pracowników socjalnych	1	3	3	3	3	3	3	3

rok		2011	2012	2013	2014	2015	2016 potrzeby /prognoza	2017 potrzeby / prognoza
liczba rodzin (w tym osób samotnie gospodarujących) objętych pracą socjalną	2	60	63	65	64	181	190	190
Wartość wskaźnika w1 / w2 x 50	3	2,50	2,38	2,31	2,34	0,83	0,79	0,79
Dynamika (%)	4	X	95	97	101	35	95	100

Wskaźnik dostępności kadry pracy socjalnej V

Warunki			2014	2015 (rok oceny)
1 na 2 tys.	mín. 3	1 na 50 rodzin	Minimalna liczba pracowników socjalnych potrzebnych do spełnienia warunku	Minimalna liczba pracowników socjalnych potrzebnych do spełnienia warunku
			1	2
X	X		0	0
	X	X	0	1
Ogółem			0	0

10.2. KOSZTY

Wskaźnik wydatków na utrzymanie jednostki - gmina

rok		2011	2012	2013	2014	2015	2016 prognoza	2017 prognoza
Całkowity roczny koszt prowadzenia i utrzymania jednostki w zł	1	247 633	207 656	247 633	257 524	283 608	315 246	350 000
Wydatki na realizację zadań pomocy i integracji społecznej ogółem w zł bez względu na źródło finansowania OGÓŁEM z tablicy 7	2	2 106 352	2 163 500	2 263 314	2 325 426	2 330 088	2 873 420	2 872 800
Wartość wskaźnika w1 / w2 x 100% (%)	3	12	10	11	11	12	11	12
Dynamika (%)	4	X	83	110	100	109	92	109

10.3. OSOBY I RODZINY KORZYSTAJĄCE Z POMOCY I WSPARCIA

Wskaźnik deprivacji lokalnej - gmina i miasto na prawach powiatu

rok		2011	2012	2013	2014	2015	2016 prognoza
liczba osób w rodzinach, którym decyzją przyznano świadczenie	1	633	533	556	490	401	410
liczba mieszkańców	2	3 619	3 589	3 554	3 554	3 657	3 557
Wartość wskaźnika liczba osób w rodzinach, którym przyznano świadczenie na każde 1000 mieszkańców w1 / w2 x 1000	3	174,91	148,51	156,44	137,87	112,74	115,27
Dynamika (%)	4	X	85	105	88	82	102

Wskaźnik długotrwale korzystających z pomocy - gmina i miasto na prawach powiatu

rok		2011	2012	2013	2014	2015	2016 prognoza
liczba osób długotrwale korzystających ze świadczeń	1	253	88	102	102	103	103
liczba osób, którym przyznano świadczenie	2	349	221	241	221	237	240

rok		2011	2012	2013	2014	2015	2016 prognoza
Wartość wskaźnika procentowy udział osób długotrwale korzystających ze świadczeń w ogólnej liczbie świadczeniobiorców w1 / w2 x 100%	3	72	40	42	46	43	43
Dynamika (%)	4	X	56	105	110	93	100

#### Wskaźnik pomocy pieniężnej - gmina

rok		2011	2012	2013	2014	2015	2016 prognoza
liczba osób, którym przyznano świadczenia pieniężne	1	213	188	211	200	340	340
liczba osób, którym przyznano świadczenia OGÓŁEM	2	349	221	241	221	237	240
Wartość wskaźnika w1 / w2 x 100% (%)	3	61	84	88	90	143	142
Dynamika (%)	4	X	138	105	102	159	99

#### Wskaźnik pomocy niepieniężnej - gmina

rok		2011	2012	2013	2014	2015	2016 prognoza
liczba osób, którym przyznano świadczenie niepieniężne	1	133	123	118	94	82	182
liczba osób, którym przyznano świadczenia OGÓŁEM	2	349	221	241	221	237	240
Wartość wskaźnika w1 / w2 x 100% (%)	3	38	56	49	43	35	76
Dynamika (%)	4	X	147	88	88	81	217

#### 10.4. POWODY PRYZNANIA POMOCY

##### Struktura rodzin, którym przyznano pomoc według powodów przyznania pomocy - gmina

rok		2011	2012	2013	2014	2015	2016 prognoza
Ubóstwo (%)	1	36	36	33	30	34	34
Bezrobocie (%)	2	57	64	62	61	59	59
Niepelnosprawność (%)	3	33	36	34	37	38	39
Długotrwała lub ciężka choroba (%)	4	33	31	39	46	46	47
Bezradność w sprawach opiekuńczo-wychowawczych i prowadzenia gosp. domowego (%)	5	7	9	8	7	7	6
Alkoholizm (%)	6	2	2	1	2	3	4

rok		2011	2012	2013	2014	2015	2016 prognoza
Narkomania (%)	7	0	0	0	0	0	0
Potrzeba ochrony macierzyństwa (%)	8	5	0	0	0	0	0
Przemoc w rodzinie (%)	9	0	0	0	0	7	6

Wskaźnik pomocy z powodu bezdomności - gmina i miasto na prawach powiatu

rok		2011	2012	2013	2014	2015	2016 prognoza
liczba osób objęta indywidualnym programem wychodzenia z bezdomności	1	0	0	0	0	0	0
liczba rodzin, którym udzielono pomocy z powodu bezdomności	2	3	7	1	2	1	2
liczba rodzin, którym przyznano świadczenie	3	228	206	215	201	167	170
Wartość wskaźnika w2 / w3 x 100% (%)	4	1	3	0	1	1	1
Dynamika (%)	5	X	300	0	0	100	100

10.5. POMOC W FORMIE ŚWIADCZEŃ

Wskaźnik zasiłku stałego - gmina i miasto na prawach powiatu

rok		2011	2012	2013	2014	2015	2016 prognoza
średnia wysokość zasiłku stałego dla osób samodzielnie gospodarujących w zł	1	369	405	456	481	492	492
częstotliwość w miesiącach	2	10	10	10	10	10	10
średnia wysokość zasiłku stałego dla osoby w rodzinie w zł	3	218	162	265	306	270	270
częstotliwość w miesiącach	4	10	11	9	10	9	9

Wskaźnik zasiłku okresowego - gmina i miasto na prawach powiatu

rok		2011	2012	2013	2014	2015	2016 prognoza
średnia wysokość zasiłku okresowego w zł	1	319	322	439	363	406	390
częstotliwość w miesiącach	2	3	3	3	3	3	3
średnia wysokość zasiłku okresowego z powodu bezrobocia w zł	3	315	368	485	387	423	400
częstotliwość w miesiącach	4	3	3	3	3	3	4
średnia wysokość zasiłku okresowego z powodu długotrwałej choroby w zł	5	233	268	285	276	331	353

rok		2011	2012	2013	2014	2015	2016 prognoza
częstotliwość w miesiącach	6	2	3	3	2	2	2
średnia wysokość zasiłku okresowego z powodu niepełnosprawności w zł	7	0	0	0	169	248	260
częstotliwość w miesiącach	8	0	0	0	2	5	5
średnia wysokość zasiłku okresowego z powodu możliwości utrzymania uprawnień do świadczeń z innych systemów zabezpieczenia społecznego w zł	9	0	0	0	0	0	0
częstotliwość w miesiącach	10	0	0	0	0	0	0

#### Wskaźnik zasiłku celowego - gmina i miasto na prawach powiatu

rok		2011	2012	2013	2014	2015	2016 prognoza
średnia wysokość zasiłku celowego na osobę w roku w zł	1	485	543	499	596	602	591

#### 10.6. POMOC W FORMIE USŁUG

##### Wskaźnik korzystających z usług opiekuńczych i specjalistycznych usług opiekuńczych realizowanych w ramach zadań własnych - gmina i miasto na prawach powiatu

rok		2011	2012	2013	2014	2015	2016 prognoza
liczba osób objęta pomocą w formie usług opiekuńczych w wieku poprodukcyjnym*	1	5	5	3	3	3	3
Liczba mieszkańców w wieku poprodukcyjnym*	2	363	364	364	657	674	674
Wartość wskaźnika w1 / w2 x 100% (%)	3	1	1	1	0	0	0
Dynamika (%)	4	X	100	100	0	0	0

\* wiek poprodukcyjny: kobiety w wieku 60 i więcej, mężczyźni 65 i więcej

#### Wskaźnik kontraktu socjalnego - gmina

rok		2011	2012	2013	2014	2015	2016 prognoza
liczba osób objętych kontraktem socjalnym	1	13	16	22	28	32	35
liczba osób, którym przyznano świadczenie	2	349	221	241	221	237	240
Wartość wskaźnika w1 / w2 x 100% (%)	3	4	7	9	13	14	15
Dynamika (%)	4	X	175	129	144	108	107

Wskaźnik reintegracji społeczno-zawodowej - gmina i miasto na prawach powiatu

rok		2011	2012	2013	2014	2015	2016 prognoza
liczba osób z indywidualnym programem zatrudnienia socjalnego i osób z kontraktem socjalnym w KIS	1	0	0	0	0	0	0
liczba osób długotrwale bezrobotnych	2	195	161	143	148	114	114
Wartość wskaźnika $w1 / w2 \times 100\%$ (%)	3	0	0	0	0	0	0
Dynamika (%)	4	X	0	0	0	0	0

10.7. POMOC INSTYTUCJONALNA

Wskaźnik zaspokojenia potrzeb miejsc w domach pomocy społecznej - gmina

rok		2012	2013	2014	2015	2016 prognoza
liczba osób umieszczonych w domu pomocy społecznej	1	0	0	0	0	0
liczba osób oczekujących na umieszczenie w domu pomocy społecznej	2	0	0	0	0	0
Wartość wskaźnika $(w1 \times 100) / (w1 + w2)$	3	0	0	0	0	0
Dynamika (%)	4	X	0	0	0	0

Wskaźnik zaspokojenia potrzeb miejsc w środowiskowych domach samopomocy - gmina

rok		2012	2013	2014	2015	2016 prognoza
liczba osób umieszczonych w środowiskowych domach samopomocy	1	0	0	0	0	0
liczba osób oczekujących na umieszczenie w środowiskowym domu samopomocy o zasięgu lokalnym	2	0	0	0	0	0
Wartość wskaźnika $(w1 \times 100) / (w1 + w2)$	3	0	0	0	0	0
Dynamika (%)	4	X	0	0	0	0

Wskaźnik zaspokojenia potrzeb miejsc w mieszkaniach chronionych - gmina

rok		2012	2013	2014	2015	2016 prognoza
liczba osób umieszczonych w mieszkaniu chronionym	1	0	0	0	0	0
liczba osób oczekujących na umieszczenie w mieszkaniu chronionym	2	0	0	0	0	0
Wartość wskaźnika $(w1 \times 100) / (w1 + w2)$	3	0	0	0	0	0
Dynamika (%)	4	X	0	0	0	0



10.8. ODMOWY POMOCY I WSPARCIA (tylko w zakresie zagadnień związanych z pomocą społeczną)

Wskaźnik odmów - gmina i miasto na prawach powiatu

rok		2011	2012	2013	2014	2015	2016 prognoza
liczba decyzji odmownych	1	9	6	5	6	0	0
liczba decyzji przyznających zasiłek / usługę	2	307	323	328	334	0	0
Wartość wskaźnika $w1/(w1+w2) \times 100\%$ (%)	3	3	2	2	2	0	0
Dynamika (%)	4	X	67	100	100	0	0

Wskaźnik odmów z powodu nie spełnienia kryterium dochodowego - gmina i miasto na prawach powiatu

rok		2011	2012	2013	2014	2015	2016 prognoza
liczba decyzji odmownych z powodu nie spełnienia kryterium dochodowego	1	8	6	5	6	5	10
liczba decyzji odmownych	2	9	6	5	6	0	0
Wartość wskaźnika $w1 / w2 \times 100\%$ (%)	3	89	100	100	100	0	0
Dynamika (%)	4	X	112	100	100	0	0

Wskaźnik odmów z powodu braku środków - gmina i miasto na prawach powiatu

rok		2011	2012	2013	2014	2015	2016 prognoza
liczba decyzji odmownych z powodu braku środków	1	0	0	0	0	0	0
liczba decyzji odmownych	2	9	6	5	6	0	0
Wartość wskaźnika $w1 / w2 \times 100\%$ (%)	3	0	0	0	0	0	0
Dynamika (%)	4	X	0	0	0	0	0

10.9. BUDŻET POLITYKI SPOŁECZNEJ

Struktura wydatków na zadania realizowane w ramach polityki społecznej (działy) - gmina

Wyszczególnienie	2011		2012		2013		2014		2015		2016 Potrzeby		2017 Potrzeby	
	Kwota	%*	Kwota	%*	Kwota	%*	Kwota	%*	Kwota	%*	Kwota	%*	Kwota	%*
Ogółem wydatki	2 106 352	100	2 237 971	100	2 396 534	100	2 471 652	100	2 460 883	100	3 050 420	100	3 039 345	100
851 - OCHRONA ZDROWIA	81 302	4	74 471	3	55 220	2	67 848	3	81 212	3	92 000	3	92 000	3
852 - POMOC SPOŁECZNA	2 025 050	96	2 163 500	97	2 266 314	95	2 325 426	94	2 330 088	95	2 873 420	94	2 877 345	95
853 - POZOSTAŁE ZADANIA W ZAKRESIE POLITYKI SPOŁECZNEJ	0	0	0	0	0	0	0	0	0	0	0	0	0	0
854 - EDUKACYJNA OPIEKA WYCHOWAWCZA	0	0	0	0	75 000	3	78 378	3	49 583	2	85 000	3	70 000	2

\* procentowy udział w wydatkach ogółem

Struktura wydatków na zadania realizowane w ramach polityki społecznej (rozdziały) - gmina

Wyszczególnienie		2011		2012		2013		2014		2015		2016 Potrzeby		2017 Potrzeby	
		Kwota	%*	Kwota	%*	Kwota	%*	Kwota	%*	Kwota	%*	Kwota	%*	Kwota	%*
Ogółem wydatki	1	2 106 352	00,00	2 237 971	00,00	2 396 534	00,00	2 471 652	00,00	2 460 883	00,00	3 050 420	00,00	3 039 345	00,00
85153 - Przeciwdziałanie narkomanii	2	3 000	0,14	2 000	0,09	1 000	0,04	2 000	0,08	1 000	0,04	2 000	0,07	2 000	0,07
85154 - Przeciwdziałanie alkoholizmowi	3	78 302	3,72	72 471	3,24	54 220	2,26	65 848	2,66	80 212	3,26	90 000	2,85	90 000	2,86
85201 - Placówki opiekuńczo-wychowawcze	4	0	0,00	15 367	0,69	78 218	3,26	102 834	4,18	118 428	4,73	200 000	6,56	200 000	6,58
85202 - Domy pomocy społecznej	5	131 117	6,22	158 026	7,06	164 602	6,87	173 339	7,01	237 157	9,64	280 000	9,18	280 000	9,21
85203 - Ośrodki Wsparcia	6	0	0,00	0	0,00	0	0,00	0	0,00	0	0,00	0	0,00	0	0,00
85204 - Rodziny zastępcze	7	0	0,00	0	0,00	0	0,00	0	0,00	0	0,00	0	0,00	0	0,00
85205 - Przeciwdziałanie przemocy w rodzinie	8	0	0,00	0	0,00	0	0,00	0	0,00	0	0,00	0	0,00	0	0,00
85206 - Wspieranie rodziny (m.in. asystent rodziny i rodziny wspierające)	9	0	0,00	8 098	0,36	19 847	0,83	24 694	1,00	12 654	0,51	34 800	1,14	34 800	1,14
85212 - Świadczenia rodzinne, świadczenia z funduszu alimentacyjnego oraz składki na ubezpieczenia emerytalne i rentowe z ubezpieczenia społecznego	10	1 285 177	61,01	1 368 760	61,16	1 281 455	53,47	1 268 839	51,34	1 227 027	49,86	1 500 000	49,17	1 500 000	49,35
85213 - Składki na ubezpieczenia zdrowotne opłacane za osoby pobierające niektóre świadczenia z pomocy społecznej, niektóre świadczenia rodzinne oraz za osoby uczestniczące w zajęciach centrum integracji społecznej	11	18 050	0,86	24 714	1,10	23 797	0,99	23 302	0,94	32 545	1,32	28 000	0,92	32 545	1,07
85214 - Zasiłki i pomoc w naturze oraz składki na ubezpieczenia emerytalne i rentowe	12	96 321	4,57	83 427	3,73	89 693	4,16	92 763	3,75	93 258	3,79	100 000	3,28	100 000	3,29
85215 - Dodatki mieszkaniowe	13	31 127	1,48	26 978	1,21	23 763	0,99	31 589	1,28	26 775	1,09	40 000	1,31	40 000	1,32
85216 - Zasiłki stałe	14	191 205	9,08	182 310	8,15	220 485	9,20	223 460	9,04	216 562	8,80	250 000	8,20	250 000	8,23
85219 - Ośrodek Pomocy Społecznej	15	195 988	9,31	207 656	9,28	247 633	10,33	257 524	10,42	283 608	11,52	300 000	9,83	300 000	9,87
85220 - Specjalistyczna poradnictwo, mieszkania chronione i ośrodki interwencji kryzysowej	16	0	0,00	0	0,00	0	0,00	0	0,00	0	0,00	0	0,00	0	0,00
85228 - Usługi opiekuńcze i specjalistyczne usługi opiekuńcze	17	5 712	0,27	2 339	0,10	3 000	0,13	3 000	0,12	945	0,04	3 620	0,12	3 000	0,10
85231 - Pomoc dla cudzoziemców	18	0	0,00	0	0,00	0	0,00	0	0,00	0	0,00	0	0,00	0	0,00
85232 - Centra Integracji Społecznej	19	0	0,00	0	0,00	0	0,00	0	0,00	0	0,00	0	0,00	0	0,00
85278 - Usuwanie skutków klęsk żywiołowych	20	5 000	0,24	0	0,00	4 000	0,17	4 800	0,19	0	0,00	7 000	0,23	7 000	0,23
85295 - Pozostała działalność W tym: - klub integracji społecznej, - warsztat terapii zajęciowej, - prace społecznie użyteczne, - program "Pomoc państwa w zakresie dożywiania" - wkład własny gminy	21	65 343	3,10	85 825	3,83	99 821	4,17	119 282	4,83	83 129	3,38	130 000	4,26	130 000	4,28
85305 - Żłobki	22	0	0,00	0	0,00	0	0,00	0	0,00	0	0,00	0	0,00	0	0,00

Wyszczególnienie		2011		2012		2013		2014		2015		2016 Potrzeby		2017 Potrzeby	
		Kwota	%*	Kwota	%*	Kwota	%*	Kwota	%*	Kwota	%*	Kwota	%*	Kwota	%*
85306 - Kluby dziecięce	23	0	0,00	0	0,00	0	0,00	0	0,00	0	0,00	0	0,00	0	0,00
85307 - Dzienni opiekunowie	24	0	0,00	0	0,00	0	0,00	0	0,00	0	0,00	0	0,00	0	0,00
85311 - Rehabilitacja zawodowa i społeczna osób niepełnosprawnych	25	0	0,00	0	0,00	0	0,00	0	0,00	0	0,00	0	0,00	0	0,00
85321 - Zespoły orzekania o niepełnosprawności	26	0	0,00	0	0,00	0	0,00	0	0,00	0	0,00	0	0,00	0	0,00
85324 - Państwowy Fundusz Rehabilitacji Osób Niepełnosprawnych	27	0	0,00	0	0,00	0	0,00	0	0,00	0	0,00	0	0,00	0	0,00
85395 - Pozostała działalność w zakresie polityki społecznej	28	0	0,00	0	0,00	0	0,00	0	0,00	0	0,00	0	0,00	0	0,00
85415 - Pomoc materialna dla uczniów	29	0	0,00	0	0,00	75 000	3,13	78 378	3,17	49 583	2,01	85 000	2,79	70 000	2,30

\* procentowy udział w wydatkach ogółem

Struktura wydatków na zadania realizowane w ramach polityki społecznej (działy) - w budżecie OPS/PCPR - gmina

Wyszczególnienie		2011		2012		2013		2014		2015		2016 Potrzeby		2017 Potrzeby	
		Kwota	%*	Kwota	%*	Kwota	%*	Kwota	%*	Kwota	%*	Kwota	%*	Kwota	%*
Ogółem wydatki		2 025 050	100	2 163 500	100	2 263 314	100	2 325 426	100	2 330 088	100	2 873 420	100	2 872 800	100
851 - OCHRONA ZDROWIA		0	0	0	0	0	0	0	0	0	0	0	0	0	0
852 - POMOC SPOŁECZNA		2 025 050	100	2 163 500	100	2 263 314	100	2 325 426	100	2 330 088	100	2 873 420	100	2 872 800	100
853 - POZOSTAŁE ZADANIA W ZAKRESIE POLITYKI SPOŁECZNEJ		0	0	0	0	0	0	0	0	0	0	0	0	0	0
854 - EDUKACYJNA OPIEKA WYCHOWAWCZA		0	0	0	0	0	0	0	0	0	0	0	0	0	0

\* procentowy udział w wydatkach ogółem

Struktura wydatków na zadania realizowane w ramach polityki społecznej - w budżecie OPS/PCPR (rozdziały) - gmina


Wyszczególnienie		2011		2012		2013		2014		2015		2016 Potrzeby		2017 Potrzeby	
		Kwota	%*	Kwota	%*	Kwota	%*	Kwota	%*	Kwota	%*	Kwota	%*	Kwota	%*
Ogółem wydatki	1	2 025 050	100,00	2 163 500	100,00	2 263 314	100,00	2 325 426	100,00	2 330 088	100,00	2 873 420	100,00	2 872 800	100,00
85153 - Przeciwdziałanie narkomanii	2	0	0,00	0	0,00	0	0,00	0	0,00	0	0,00	0	0,00	0	0,00
85154 - Przeciwdziałanie alkoholizmowi	3	0	0,00	0	0,00	0	0,00	0	0,00	0	0,00	0	0,00	0	0,00
85201 - Placówki opiekuńczo-wychowawcze	4	0	0,00	15 367	0,71	78 218	3,46	102 834	4,42	116 428	5,00	200 000	6,96	200 000	6,96
85202 - Domy pomocy społecznej	5	131 117	6,47	158 026	7,30	164 602	7,27	173 339	7,45	237 157	10,18	280 000	9,74	280 000	9,75
85203 - Ośrodki Wsparcia	6	0	0,00	0	0,00	0	0,00	0	0,00	0	0,00	0	0,00	0	0,00
85204 - Rodziny zastępcze	7	0	0,00	0	0,00	0	0,00	0	0,00	0	0,00	0	0,00	0	0,00
85205 - Przeciwdziałanie przemocy w rodzinie	8	0	0,00	0	0,00	0	0,00	0	0,00	0	0,00	0	0,00	0	0,00
85206 - Wspieranie rodziny	9	0	0,00	8 098	0,37	19 847	0,88	24 694	1,06	12 654	0,54	34 800	1,21	34 800	1,21

Wyszczególnienie	2011		2012		2013		2014		2015		2016 Potrzeby		2017 Potrzeby		
	Kwota	%*	Kwota	%*	Kwota	%*	Kwota	%*	Kwota	%*	Kwota	%*	Kwota	%*	
(m.in. asystenci rodziny i rodziny wspierające)															
85212 - Świadczenia rodzinne, świadczenia z funduszu alimentacyjnego oraz składki na ubezpieczenia emerytalne i rentowe z ubezpieczenia społecznego	10	1 285 177	63,46	1 368 760	63,27	1 281 455	56,62	1 268 839	54,56	1 227 027	52,66	1 500 000	52,20	1 500 000	52,21
85213 - Składki na ubezpieczenia zdrowotne opłacane za osoby pobierające niektóre świadczenia z pomocy społecznej, niektóre świadczenia rodzinne oraz za osoby uczestniczące w zajęciach centrum integracji społecznej	11	18 050	0,89	24 714	1,14	23 797	1,05	23 302	1,00	32 545	1,40	28 000	0,97	28 000	0,97
85214 - Zasiłki i pomoc w naturze oraz składki na ubezpieczenia emerytalne i rentowe	12	96 321	4,76	83 427	3,85	89 693	4,40	92 763	3,99	93 258	4,00	100 000	3,48	100 000	3,48
85215 - Dodatki mieszkaniowe	13	31 127	1,54	26 978	1,25	23 763	1,05	31 589	1,36	26 775	1,15	40 000	1,39	40 000	1,39
85216 - Zasiłki stałe	14	191 205	9,44	182 310	8,43	220 485	9,74	223 460	9,61	216 562	9,29	250 000	8,70	250 000	8,70
85219 - Ośrodek Pomocy Społecznej	15	195 998	9,68	207 656	9,60	247 633	10,94	257 524	11,07	283 608	12,17	300 000	10,44	300 000	10,44
85220 - Specjalistyczna poradnictwo, mieszkania chronione i ośrodki interwencji kryzysowej	16	0	0,00	0	0,00	0	0,00	0	0,00	0	0,00	0	0,00	0	0,00
85228 - Usługi opiekuńcze i specjalistyczne usługi opiekuńcze	17	5 712	0,28	2 339	0,11	0	0,00	3 000	0,13	945	0,04	3 620	0,13	3 000	0,10
85231 - Pomoc dla cudzoziemców	18	0	0,00	0	0,00	0	0,00	0	0,00	0	0,00	0	0,00	0	0,00
85232 - Centra Integracji Społecznej	19	0	0,00	0	0,00	0	0,00	0	0,00	0	0,00	0	0,00	0	0,00
85278 - Usuwanie skutków klęsk żywiołowych	20	5 000	0,25	0	0,00	4 000	0,18	4 800	0,21	0	0,00	7 000	0,24	7 000	0,24
85295 - Pozostała działalność W tym: - klub integracji społecznej, - warsztat terapii zajęciowej, - prace społecznie użyteczne, - program "Pomoc państwa w zakresie dożywiania" - wkład własny gminy	21	65 343	3,23	85 825	3,97	99 821	4,41	119 282	5,13	83 129	3,57	130 000	4,52	130 000	4,53
85305 - Żłobki	22	0	0,00	0	0,00	0	0,00	0	0,00	0	0,00	0	0,00	0	0,00
85306 - Kluby dziecięce	23	0	0,00	0	0,00	0	0,00	0	0,00	0	0,00	0	0,00	0	0,00
85307 - Dzienne opiekunowie	24	0	0,00	0	0,00	0	0,00	0	0,00	0	0,00	0	0,00	0	0,00
85311 - Rehabilitacja zawodowa i społeczna osób niepełnosprawnych	25	0	0,00	0	0,00	0	0,00	0	0,00	0	0,00	0	0,00	0	0,00
85321 - Zespoły orzekania o niepełnosprawności	26	0	0,00	0	0,00	0	0,00	0	0,00	0	0,00	0	0,00	0	0,00
85324 - Państwowy Fundusz Rehabilitacji Osób Niepełnosprawnych	27	0	0,00	0	0,00	0	0,00	0	0,00	0	0,00	0	0,00	0	0,00
85395 - Pozostała działalność w zakresie polityki społecznej	28	0	0,00	0	0,00	0	0,00	0	0,00	0	0,00	0	0,00	0	0,00
85415 - Pomoc materialna dla uczniów	29	0	0,00	0	0,00	0	0,00	0	0,00	0	0,00	0	0,00	0	0,00

\* procentowy udział w wydatkach ogółem

## 11. Wnioski końcowe

Odnosząc się do przedstawionej oceny zasobów pomocy społecznej należy stwierdzić, że posiadana infrastruktura oraz środki finansowe pozwalają w podstawowym zakresie zabezpieczyć niezbędne wsparcie materialne dla grup mieszkańców znajdujących się w najtrudniejszej sytuacji materialnej a co najważniejsze realizować zadania wpisane w ustawie o pomocy społecznej. Dominującym problemem jest wysokie bezrobocie. Ośrodek Pomocy Społecznej w Ińsku dysponuje profesjonalnie przygotowaną kadrami, co pozwala na prawidłową i efektywną realizację zadań. Jak wykazano wyżej wielkość zasobów pomocy społecznej oraz stopień realizacji jej zadań, biorąc pod uwagę ekonomię się i środków, należy uznać za dobre. Ocena ta nie oznacza niedostrzegania ogromu potrzeb społecznych ukazanych w zebranych danych między innymi w kwestii zatrudnienia, czy problemów mieszkaniowych, które pozostają w ścisłym związku z ich sytuacją, a co za tym idzie także z poziomem życia. Problemy związane z bezrobociem, długotrwałą chorobą, starością z niepełnosprawnością, samotnym rodzicielstwem i opieką nad dziećmi są ze sobą powiązane i często występują razem. Realizując zatem zadania zwrócić należy szczególną uwagę na dalszy rozwój działań na rzecz integracji społecznej i partycypacji mieszkańców w życiu społecznym oraz rozwijanie zintegrowanego systemu na rzecz osób i grup społecznych zagrożonych marginalizacją. Skala istniejących problemów społecznych ukazuje potrzebę znacznych nakładów i środków na realizację nałożonych ustawowo zadań. Zaspokojenia określonych potrzeb finansowych nie będzie możliwe bez środków pochodzących z budżetu państwa. Jak wynika z analizy dotychczasowej działalności wzrastają potrzeby w sferze usług opiekuńczych, gdyż mamy wiele osób samotnych wymagających pomocy w usługach i zasadna jest zabezpieczenie takiego wsparcia w środowisku również z przyczyn finansowych, gdyż skierowanie do DPS jest zdecydowanie kosztowniejsze. Natomiast wobec rodzin wychowujących nieletnie dzieci, korzystających ze świadczeń pomocy społecznej, zagrożonych wykluczeniem społecznym należałoby udzielić szeroko rozumianej pracy socjalnej ze szczególnym uwzględnieniem roli asystenta rodziny.



-PROJEKT-

Załącznik Druk nr 14<sup>15</sup> .....  
Do protokołu nr 161/16 .....  
z dnia 21.12.2016 r. .....  
Rady Miejskiej w Ińsku  
z dnia 21.12.2016 r. ....

Uchwała Nr .....  
Rady Miejskiej w Ińsku  
z dnia .....

**w sprawie przyjęcia Gminnego Programu Wspierania Rodziny na lata 2016 -2018**

Na podstawie art. 18 ust. 2 pkt. 15 ustawy z dnia 8 marca 1990 r. o samorządzie gminnym (tj. Dz. U. z 2016 r., poz. 446), oraz art. 176 pkt. 1 i art. 179 ust. 2 ustawy z dnia 9 czerwca 2011 r. o wspieraniu rodziny i systemie pieczy zastępczej (tj. Dz.U. z 2016 r., poz. 575) uchwała się, co następuje:

§ 1. Uchwała się Program Wspierania Rodziny na lata 2016-2018 stanowiący załącznik Nr 1 do niniejszej uchwały.

§ 2. Wykonanie uchwały powierza się Burmistrzowi Ińska oraz Kierownikowi Ośrodka Pomocy Społecznej.

§ 3. Uchwała wchodzi w życie z dniem podjęcia.

Projekt uchwały pod względem prawnym zatwierdził:

Sprawdzono pod względem  
formalno-prawnym

Adwokat Lew Michał Lizak

## UZASADNIENIE

Zgodnie z art. 176 pkt. 1 ustawy z dnia 9 czerwca 2011 roku (tj. Dz. U. z 2016 r., poz. 575 z późn. zm.) ustawy o wspieraniu rodziny i systemie pieczy zastępczej do zadań własnych gminy należy m.in. opracowanie i realizacja trzyletniego gminnego programu wspierania rodziny.

W świetle założeń ustawy pomoc dziecku i jego rodzinie powinna mieć charakter interdyscyplinarny i być udzielana przez właściwych specjalistów w ramach zintegrowanego lokalnego systemu. Ważne jest, by działania i decyzje względem rodziny były podejmowane przy współpracy wyspecjalizowanych instytucji (pomoc społeczna, szkoła, sąd, policja).

Konsekwencją powyższego zapisu jest wprowadzenie trzyletniego programu wspierania rodziny w gminie Ińsko na lata 2016-2018.

Projekt uchwały sporządziła Beata Kościańska



**GMINNY PROGRAM  
WSPIERANIA RODZINY NA LATA  
2016-2018**

**Ińsko 2016r.**

## WPROWADZENIE

Rodzina to podstawowa grupa społeczna, która początkuje wszelkie działania prawidłowego funkcjonowania społeczeństwa. Innymi słowy, rodzina jest instytucją, która prowadzi do kształtowania tożsamości i postaw młodego człowieka. To właśnie w niej rodzi się hierarchia wartości, kodeks postępowania, kształtuje się kręgosłup moralny dzieci i młodzieży. Dlatego nawet niewielkie zaburzenie może powodować destabilizację w rodzinie. Destrukcyjne przerwanie łańcucha więzi rodzicielsko-opiekuńczych prowadzi do zakłócenia relacji międzyludzkich.

Rodzina dla każdego człowieka powinna być docelową przystanią, wskaźnikiem, drogowskazem, który podpowie, w którą stronę się kierować. Rodzina kształtuje ludzkie postawy i nadaje sens egzystencji człowieka. Z domu wynosi się własne przyzwyczajenia, nawyki, zachowania i etyczne odniesienia.

Oslabienie rodziny zarówno w sferze materialno-bytowej, jak i w sferze więzi rodzinnych wymaga podjęcia stosownych kroków ze strony państwa. Wszelkie działania podejmowane na rzecz dobra dziecka i jego rodziny powinny być spójne i zgodne z potrzebami osób. W związku z tym Gmina od lat prowadzi działania pomocowe dla rodzin z dysfunkcjami. Rosnące zagrożenia wywierają jednak potrzebę tworzenia programu wspierania rodziny, która to stanowi „podstawowe środowisko życia i wychowania młodego pokolenia”.

## UZASADNIENIE WPROWADZENIA PROGRAMU

Zgodnie z art. 176 pkt. 1 ustawy z dnia 9 czerwca 2011 roku (Dz. U. z 2013 r., poz. 135 z późn. zm.) ustawy o wspieraniu rodziny i systemie pieczy zastępczej do zadań własnych gminy należy m.in. opracowanie i realizacja trzyletniego gminnego programu wspierania rodziny.

W świetle założeń ustawy pomoc dziecku i jego rodzinie powinna mieć charakter interdyscyplinarny i być udzielana przez właściwych specjalistów w ramach zintegrowanego lokalnego systemu. Ważne jest, by działania i decyzje względem rodziny były podejmowane przy współpracy wyspecjalizowanych instytucji (pomoc społeczna, szkoła, sąd, policja).

Konsekwencją powyższego zapisu jest wprowadzenie trzyletniego programu wspierania rodziny w gminie Ińsko na lata 2016-2018. Priorytetem będzie stworzenie działań profilaktycznych i osłonowych tak, aby zapobiegać marginalizacji i społecznemu wykluczeniu mieszkańców. Świadczenie wsparcia dla rodzin zagrożonych społecznym obniżeniem standardu życia ma dać poczucie bezpieczeństwa i gwarancje wsparcia instytucjonalnego. Każdy świadczeniobiorca powinien mieć zapewnione wsparcie i posiadać pewność, że może je otrzymać w instytucjach do tego celu powołanych.

Działania na rzecz rodziny to czynności skierowane do poszczególnych jej członków oraz kampanie prowadzone na rzecz całej wspólnoty. Podstawowym założeniem Gminnego Programu Wspierania Rodziny jest utworzenie spójnego systemu wsparcia rodzin i dzieci, przeżywających trudności w wypełnianiu funkcji opiekuńczo-wychowawczych, mających na celu przywrócenie im zdolności do wypełniania tych ról, poprzez pracę z rodziną oraz zapewnienie pomocy w opiece i wychowaniu dzieci.

Realizowane w ramach programu zadania koncentrować się będą nie tylko na dziecku, ale na całej rodzinie również w sytuacjach, gdy dziecko zostanie umieszczone poza rodziną biologiczną. Ma to na celu pomoc w odzyskaniu przez rodziców funkcji opiekuńczych tj. umożliwienie dziecku powrotu do środowiska rodzinnego. Przyjęte w ramach Programu zadania są spójne zarówno z ustawą z dnia 12 marca 2004r. o pomocy społecznej, ustawą z dnia 9 czerwca 2011r. o wspieraniu rodziny i systemie pieczy zastępczej, ustawą z dnia 29 lipca 2005r. o przeciwdziałaniu przemocy w rodzinie oraz ustawą z dnia 26 października 1982 r. o wychowaniu w trzeźwości i przeciwdziałaniu alkoholizmowi.

## **DIAGNOZA DEMOGRAFICZNA W GMINIE IŃSKO**

Gmina Ińsko położona jest w północno – wschodniej części powiatu stargardzkiego , mieści się w powiecie stargardzkim, w województwie zachodniopomorskim. W skład gminy wchodzi 8 miejscowości.

Liczba ludności na dzień 31.12.2015r. wynosi 3556 osoby, w tym 1785 kobiet i 1771 mężczyzn.

Analiza liczby mieszkańców gminy jasno wskazuje, iż ludność dzieli się na połowę, z nieznaczną przewagą kobiet.

Gminę Ińsko zamieszkuje 636 osób w wieku przedprodukcyjnym, 2241 osób w wieku produkcyjnym i 679 osób w wieku poprodukcyjnym

## **DIAGNOZA SPOŁECZNA W GMINIE IŃSKO**

Do określenia zadań Gminnego Programu Wspierania Rodziny niezbędna jest analiza danych o osobach i rodzinach z terenu gminy objętych wsparciem m.in. Ośrodka Pomocy Społecznej w Ińsku.

W 2015 roku ze świadczeń pomocy społecznej skorzystało ogółem 172 rodzin.

**Tab. 1 Powody trudnej sytuacji życiowej**

<i>Lp</i>	<i>Wyszczególnienie</i>	<i>Liczba rodzin</i>
1.	UBOSTWO	56
2.	SIEROCTWO	-
3.	BEZDOMNOŚĆ	1
4.	POTRZEBA OCHRONY MACIERZYŃSTWA	-
5.	BEZROBOCIE	98
6.	NIEPEŁNOSPRAWNOŚĆ	63
7.	DŁUGOTRWAŁA CHOROBA	77
8.	BEZRADNOŚĆ W SPRAWACH OPIEKUŃCZO- WYCHOWAWCZYCH I PROWADZENIA GOSPODARSTWA	11
8a	RODZINY NIEPEŁNE	20
8b.	RODZINY WIEŁODZIETNE	11
9.	ALKOHOLIZM	5

Źródło: opracowanie własne na podstawie danych OPS Ińsko.

Powyższe dane wskazują, że kwestia bezrobocia jest czynnikiem dominującym w strukturze udzielania pomocy, kolejnym przeważającym powodem jest niepełnosprawność.

Z danych Powiatowego Urzędu Pracy w Stargardzie wynika, że wskaźnik bezrobocia na terenie gminy Ińsko na dzień 31.12.2015r. wynosił 8,5 % , wśród 194 osób bezrobotnych zarejestrowanych w PUP Stargard - 108 to kobiety, z prawem do zasiłku 29 osób w tym 10 kobiet, zamieszkałych na wsi 94 osoby w tym 49 kobiet.

## ANALIZA SWOT

### REALIZACJA LOKALNEGO PROGRAMU NA TERENIE GMINY IŃSKO

#### MOCNE STRONY

Wyszkolona kadra pracownicza.  
Dobra współpraca z instytucjami działającymi na rzecz rodziny.  
Realizacja programów osłonowych i profilaktycznych.  
Otwartość na współpracę ze środowiskiem lokalnym.  
Działanie lokalnych jednostek organizacyjnych, instytucji i na rzecz lokalnego wsparcia  
Brak Punktu Konsultacyjnego i fachowej pomocy psychologa.

#### SZANSE

Możliwość pozyskania środków finansowych zewnętrznych.  
Rosnąca świadomość społeczna.  
Utworzenie stanowiska pracy - asystenta rodziny.  
Utworzenie Punktu Konsultacyjnego.

#### SŁABE STRONY

Zbyt mała aktywność i gotowość ze strony społeczności lokalnej do współpracy.  
Brak wczesnej diagnostyki problemów rodziny.  
Brak wolontariatu.  
Niewystarczające środki finansowe na szerszą skalę działań na rzecz rodzin.

#### ZAGROZENIA

Niespójne przepisy prawa.  
Zatrącanie rodzinnych wartości.  
Degradacja relacji rodzinnych.  
Złożoność problemów rodzin

## ODBIORCY PROGRAMU

Odbiorcami programu są:

1. Rodziny przeżywające trudności w wypełnianiu funkcji opiekuńczo-wychowawczych,
2. Dzieci i młodzież którym rodzina nie zapewnia i nie sprawuje należytej opieki,
3. Przedstawiciele instytucji oraz służb pracujących na rzecz dzieci i rodzin.

Adresatami programu są w szczególności następujące rodziny i dzieci :

### **1. Rodziny niezaradne życiowo**

Programem mogą zostać objęte rodziny, które nie posiadają zdolności wychowawczych i popełniają błędy wychowawcze. W takiej rodzinie brak jest stabilizacji i poczucia bezpieczeństwa. Innymi słowy dysfunkcyjność rodziny wpływa na załamanie struktury relacji rodzinnej. Wtedy też rodzina jako podstawowa komórka społeczna nie może spełniać podstawowych funkcji opiekuńczo-wychowawczych. Najczęściej problemy w takich rodzinach wynikają z niskiego poziomu wykształcenia rodziców czy też trudnej sytuacji materialno-bytowej.

### **2. Rodziny z problemem ubóstwa obarczone bezrobociem**

Rodziny naznaczone ubóstwem, często wynikającym z braku pracy, są tą częścią społeczeństwa, która jest zagrożona dezorganizacją pracy rodziny. Wiele osób korzystających z pomocy Ośrodka Pomocy Społecznej w Ińsku boryka się z problemem bezrobocia. Brak pracy jest czynnikiem, który ma wpływ na zaspakajanie podstawowych potrzeb rodziny i prowadzi do narastania kwestii ubóstwa.

### **3. Rodziny dotknięte przemocą**

Liczba rodzin dotkniętych przemocą wzrasta. W 2015 r. do Zespołu Interdyscyplinarnego wpłynęło 7 „Niebieskich Kart”. Przemoc fizyczna i psychiczna nie znajduje swego źródła tylko w rodzinach z obniżoną sprawnością bytową i materialną. Coraz częściej problem dotyka rodzin pełnych, dobrze sytuowanych materialnie. Niestety, tylko nieliczne z rodzin dotkniętych przemocą zgłaszają swój problem. Często temat przemocy domowej pozostaje nadal w tzw. „czterech ścianach”.

### **4. Dzieci zagrożone wykluczeniem społecznym**

Dzieci z rodzin zagrożonych wykluczeniem społecznym mają na ogół problemy w sferze emocjonalnej. Ich zaburzenia nie pozwalają na prawidłowe funkcjonowanie. W taki sposób dziecko z głębokim deficytem emocjonalnym nie wykształtuje odpowiedniej hierarchii wartości. Proces ukierunkowania dziecka jest niezwykle trudnym procesem, który pochłania wiele pracy i wysiłku. Na niedostosowanie społeczne dzieci duży wpływ ma

środowisko pierwotne, którym jest rodzina oraz rozwój cywilizacji i technologii, a także środowisko rówieśnicze.

Nie mniej jednak rodzina niezależnie od tego jak funkcjonuje, czy jest środowiskiem zdrowym i wartościowym moralnie, czy też przejawia wyraźne cechy patologii

- w każdym przypadku kształtuje osobowość, postawę społeczną, wyznacza koleje losu dziecka

## **Cele Gminnego Programu Wspierania Rodziny**

### *Cel główny programu*

**Wspieranie rodziny poprzez prowadzenie działań i tworzenie warunków sprzyjających prawidłowemu wypełnianiu funkcji opiekuńczo-wychowawczych.**

### *Cele szczegółowe*

- 1. Podejmowanie działań interdyscyplinarnych w celu zapobiegania sytuacjom kryzysowym.**

#### *DZIAŁANIA*

- Ośrodek Pomocy Społecznej jako podstawowa instytucja, zapewniająca pomoc, a tym samym poczucie stabilności rodzinom przeżywającym trudności w wypełnianiu funkcji opiekuńczo-wychowawczych
- Działanie Zespołu Interdyscyplinarnego na rzecz rodzin w których występuje problem przemocy domowej
- Działania profilaktyczne i edukacyjne na rzecz dzieci podejmowane przez placówki oświatowe oraz inne instytucje i organizacje
- Gminna Komisja Rozwiązywania Problemów Alkoholowych jako organ pomocowy, działający w ramach profilaktyki i wspierania rodzin borykających się z kryzysem spowodowanym uzależnieniem
- Opracowywanie i wdrażanie projektów i programów na rzecz rodzin przeżywających trudności w wypełnianiu funkcji opiekuńczo-wychowawczych
- Konsultacje i poradnictwo specjalistyczne dla rodziców.

- 2. Zapewnienie rodzinom stabilizacji o poczucia bezpieczeństwa socjalnego**

#### *DZIAŁANIA*

- Udzielanie pomocy finansowej i rzeczowej z pomocy społecznej oraz świadczeń rodzinnych i świadczeń z Funduszu Alimentacyjnego
- Poradnictwo i praca socjalna świadczona przez pracowników OPS w Ińsku



- Świadczenie pomocy w postaci posiłków w ramach programu „*Pomoc państwa w zakresie dożywiania*” na lata 2014-2020
- Pośredniczenie w przekazywaniu żywności rodzinom najuboższym
- Udzielanie dzieciom i młodzieży z rodzin dotkniętych ubóstwem stypendiów i zasiłków szkolnych
- Zapewnienie rodzinie wsparcia i pomocy asystenta
- Umożliwienie powrotu dzieciom z pieczy zastępczej do rodzin biologicznych.

### **3. Monitorowanie sytuacji rodzin przeżywających trudności w wypełnianiu funkcji opiekuńczo-wychowawczych.**

#### *DZIAŁANIA*

- Regularne monitorowanie sytuacji rodzin przez pracowników socjalnych.
- Współpraca ze szkołami w zakresie pomocy wychowawczej i opiekuńczej, objęcie przez placówki oświatowe dzieci pomocą pedagogiczną
- Współpraca z innymi instytucjami świadczącymi pomoc na rzecz rodzin np. PCPR, policją, sądem, kuratorami.

### **4. Zapobieganie niedostosowaniu społecznemu dzieci i młodzieży i minimalizowanie ich występowania**

#### *DZIAŁANIA*

- Zapewnienie dzieciom wypoczynku letniego, w tym organizowanie wolnego czasu
- Tworzenie i realizowanie programów i projektów dla dzieci z rodzin zagrożonych niedostosowaniem społecznym
- Organizowanie przez placówki oświatowe cykli szkoleń, wykładów, prelekcji, spektakli dla rodziców, dzieci i młodzieży z zakresu profilaktyki w zapobieganiu uzależnieniom, cyberprzemocy, agresji i radzenia sobie ze stresem
- Organizowanie dodatkowych zajęć dydaktyczno-wychowawczych dla uczniów z trudnościami
- Prowadzenie zajęć w świetlicach szkolnych, środowiskowych i wiejskich
- Udzielanie wsparcia pedagogicznego uczniom
- Współpraca wszystkich podmiotów pracujących na rzecz dzieci

## **REALIZATORZY PROGRAMU**

- Ośrodek Pomocy Społecznej;
- Gminna Komisja Rozwiązywania Problemów Alkoholowych;
- Zespół Interdyscyplinarny w Ińsku;
- Zespół Szkół w Ińsku;
- Centrum - Oświatowo - Kulturalne;
- Ośrodek Zdrowia;
- Organizacje, stowarzyszenia i placówki działające na terenie gminy Ińskoe.

## **ŹRÓDŁA FINANSOWANIA**

- budżet gminy,
- budżet państwa,

## **ZAKŁADANE EFEKTY REALIZACJI PROGRAMU**

Realizacja Gminnego Programu Wspierania Rodziny ma na celu uświadomienie rodzinom przeżywającym trudności w wypełnianiu funkcji opiekuńczo-wychowawczej, że ich sytuacja nie musi być trwała. Spodziewanym efektem realizacji Programu ma być: polepszenie sytuacji dziecka i rodziny, wzmocnienie lub przywrócenie poczucia bezpieczeństwa socjalnego, ograniczenie zjawiska niedostosowania społecznego, zminimalizowanie negatywnych zachowań oraz stworzenie skutecznego systemu wsparcia dla rodziny i dziecka.


## **MONITORING I EWALUACJA PROGRAMU**

Program będzie koordynowany przez Ośrodek Pomocy Społecznej w Ińsku. W ramach jego realizacji będą gromadzone informacje, które pozwolą na ocenę postępów, wskażą dalsze potrzeby i zrekonstruują działania, które mają dać informację zwrotną, pozwalającą na określenie i wprowadzenie dodatkowych zmian w programie. Wskazana jest stała współpraca pomiędzy instytucjami, organizacjami, fundacjami i stowarzyszeniami w celu zapewnienia najlepszego efektu podjętych inicjatyw. Gminny Program Wspierania Rodziny jest dokumentem otwartym i długofalowym. Będzie podlegał ewaluacji i monitoringowi w zależności od występujących potrzeb rozpoznawanych i ustalanych przez podmioty zajmujące się problemami rodziny. Ewaluacja będzie miała charakter usprawniający i wskazujący kierunki ewentualnych zmian w zapisach programowych. Pozwoli na sprawdzenie efektywności i skuteczności przyjętych założeń oraz sposobu wydatkowania środków przeznaczonych na ich realizację. Monitoring pozwoli na analizę i ocenę zebranych informacji i planowanie dalszych działań oraz doskonalenie dotychczas ustalonych.

W terminie do dnia 31 marca każdego roku złożone zostanie roczne sprawozdanie Radzie Gminy z realizacji zadań z zakresu wspierania rodziny.

Program zakłada tworzenie korzystnych warunków dla prawidłowego funkcjonowania rodzin na terenie gminy Ińsko oraz poprawy jakości ich życia. Wsparcie rodziny będzie miało charakter profilaktyczny, a rodzinie będą stwarzane możliwości samodzielnego zmierzenia się ze swoimi problemami, co zwiększy jej szanse na prawidłowe funkcjonowanie w środowisku. Program ma także stworzyć poczucie odpowiedzialności oraz sprawić, by rodziny same przy wykorzystaniu swojego własnego potencjału rozwiązywały problemy, a tym samym wychodziły z kryzysu, w jakim się znalazły. Ważnym elementem powodzenia w zakresie realizacji programu jest ścisła współpraca instytucji i podejmowanie skoordynowanych działań na rzecz rodzin z terenu gminy Ińsko.

Sporządził: Beata Kościańska  
p.o. kierownik OPS



Załącznik nr 16 .....  
Do protokołu nr 16/2016 .....  
z Druk nr 15 .....  
Rady Miejskiej w Ińsku  
z dnia 21.06.2016 r. ....

-PROJEKT-

Uchwała Nr .....  
Rady Miejskiej w Ińsku  
z dnia .....

w sprawie przyjęcia Gminnego Programu Przeciwdziałania Przemocy w Rodzinie oraz  
Ochrony Ofiar Przemocy na lata 2016-2020

Na podstawie art. 18 ust. 2 pkt 15 ustawy z dnia 8 marca 1990 r. o samorządzie gminnym (tj. Dz. U. z 2016 r., poz. 446), oraz art. 110 ust. 10 ustawy z dnia 12 marca 2004 r. o pomocy społecznej (t.j. Dz. U. z 2015 r., poz. 163 z późn. zm.), oraz art. 6 ust. 1 i 2 pkt 1 ustawy z dnia 29 lipca 2005 r. o przeciwdziałaniu przemocy w rodzinie (t.j. Dz. U. z 2015 r., poz. 1390) uchwała się, co następuje:

§ 1. Uchwała się Program Przeciwdziałania Przemocy w Rodzinie na lata 2016-2020 stanowiący załącznik Nr 1 do niniejszej uchwały.

§ 2. Wykonanie uchwały powierza się Burmistrzowi Ińska oraz Kierownikowi Ośrodka Pomocy Społecznej.

§ 3. Uchwała wchodzi w życie z dniem podjęcia.

Projekt uchwały pod względem prawnym zatwierdzili:

Sprawdzono pod względem  
formalno-prawnym

Adwokat *Lew Michał Lizak*

Sekretarz Gminy

mgr Jarosław Leskiw

## UZASADNIENIE

Podstawą opracowania „Gminnego programu przeciwdziałania przemocy w rodzinie oraz ochrony ofiar przemocy w rodzinie na lata 2016-2020” jest ustawa z dnia 29 lipca 2005r. o przeciwdziałaniu przemocy w rodzinie (tj. Dz. U. z 2015 poz. 1390 z późn. zm.)

Głównym celem *Programu* jest ograniczenie na terenie Gminy Ińsko rozmiaru i następstw zjawiska przemocy w rodzinie.

Projekt uchwały sporządziła Beata Kościańska.

**Gminny Program Przeciwdziałania Przemocy w  
Rodzinie oraz Ochrony Ofiar Przemocy w  
Rodzinie na lata 2016 - 2020**

## I. Wprowadzenie

Podstawą opracowania „Gminnego programu przeciwdziałania przemocy w rodzinie oraz ochrony ofiar przemocy w rodzinie na lata 2016-2020” jest ustawa z dnia 29 lipca 2005r. o przeciwdziałaniu przemocy w rodzinie (Dz. U. z 2005 r. Nr 180 poz. 1493 z późn. zm.)

Głównym celem *Programu* jest ograniczenie na terenie Gminy Ińsko rozmiaru i następstw zjawiska przemocy w rodzinie.

*Program* wskazuje główne kierunki działania Gminy Ińsko w zakresie przeciwdziałania przemocy w rodzinie oraz ochrony ofiar przemocy w rodzinie. Realizacja *Programu* będzie się odbywała w oparciu o 3 obszary problemowe, tj.:

- 1) „Działania w zakresie profilaktyki przeciwdziałania przemocy w rodzinie”,
- 2) „Działania na rzecz osób dotkniętych przemocą w rodzinie”,
- 3) „Podniesienie kompetencji służb”.

Rodzina jest najważniejszym środowiskiem w życiu człowieka, kształtującym osobowość, system wartości, poglądy, styl życia. Rodzice czy opiekunowie są wzorem dla dzieci. Ważną rolę w prawidłowo funkcjonującej rodzinie odgrywają wzajemne relacje pomiędzy rodzicami oparte na miłości i zrozumieniu. W przypadku dezorganizacji rodzina nie jest w stanie realizować podstawowych zadań, role wewnątrzrodzinne ulegają zaburzeniu, łamane są reguły, a zachowania poszczególnych członków rodziny stają się coraz bardziej niezgodne z normami prawnymi i moralnymi oraz z oczekiwaniami społecznymi.

Prawidłowa rodzina jest środowiskiem wychowawczym, które posiada podstawową wiedzę i umiejętności niezbędne w procesie opieki i wychowania dziecka. Powinna być wspólnotą emocjonalną, podporą i ostają bezpieczeństwa w chwilach trudnych.

Życie rodzinne jest najlepszym źródłem informacji i doświadczeń. Dorosłe dzieci wchodząc w dorosłe życie często bazują na uzyskanych wcześniej wzorcach pochodzących głównie z życia w domu rodzinnym. Do zjawisk, których skali nie można dokładnie określić należy psychiczne i fizyczne znęcanie się rodziców nad dziećmi, jednego małżonka nad drugim a także dorastających dzieci nad rodzicami.

Działania *Programu* mają charakter wielokierunkowy, dotyczą, w szczególności, profilaktyki przeciwdziałania przemocy w rodzinie i pomocy osobom dotkniętym przemocą.

## II. Przemoc w rodzinie - podstawy teoretyczne

### 1. Pojęcie przemocy w rodzinie

Przemoc w rodzinie - to jednorazowe lub powtarzające się umyślne działanie na szkodę bliskiego lub zaniechanie działań koniecznych do ochrony zdrowia i życia osób najbliższych. Działania te naruszają prawa i dobra osobiste członka rodziny (osoby najbliższej, a także innych osób zamieszkujących wspólnie lub wspólnie gospodarujących).

Przemoc w rodzinie, w szczególności, naraża osoby bliskie na niebezpieczeństwo utraty życia, zdrowia, narusza ich godność osobistą, nietykalność cielesną, wolność i swobodę, w tym również



osobiste normy związane z życiem seksualnym.

Przemoc w rodzinie jest:

- zjawiskiem wynikającym z działania człowieka (działanie lub zaniechanie działań jest dokonywane przez jednego członka rodziny przeciwko pozostałym),
- intencjonalna (zmierza do osiągnięcia jakiegoś celu), poza tym:
- wykorzystuje przewagę sił, uniemożliwiając samoobronę i opiera się na władzy i kontroli,
- narusza prawa i dobra osobiste krzywdzonego członka rodziny,
- powoduje szkody na zdrowiu fizycznym, psychicznym oraz cierpienie i krzywdy moralne u osób, których dotyka.

## **2. Rodzaje przemocy w rodzinie i formy zachowań agresywnych**

Przemoc w rodzinie może przybierać różne formy i dokonywać się przy użyciu różnych instrumentów. Obecnie najczęściej spotykane formy przemocy to:

- przemoc fizyczna - są to wszelkie działania polegające na użyciu siły i prowadzące do naruszenia nietykalności cielesnej, nieprzypadkowych urazów, zranień, stłuczeń, złamań czy zasinień,
- przemoc psychiczna - to umyślne działania wykorzystujące nie siłę fizyczną, lecz mechanizmy psychologiczne, powodujące zachwianie pozytywnego obrazu własnej osoby u ofiary, obniżenie u niej poczucia własnej wartości, pojawienie się stanów lękowych i nerwicowych,
- przemoc seksualna - polega na wymuszaniu niechcianych przez ofiarę zachowań w celu zaspokojenia potrzeb seksualnych sprawcy,
- przemoc ekonomiczna - to działania prowadzące do całkowitego finansowego uzależnienia ofiary od sprawcy.

## **3. Skutki przemocy w rodzinie**

Przemoc w rodzinie jest doświadczeniem traumatycznym, którego skutkiem są zarówno bezpośrednie szkody na zdrowiu psychicznym i fizycznym, jak i poważne, długotrwałe problemy ujawniające się w życiu dorosłym, jako konsekwencje przemocy doświadczanej w dzieciństwie.

## **4. Konsekwencje doświadczania przemocy przez osoby dorosłe**

U osób poddawanych długotrwałej przemocy występują poważne problemy fizyczne i emocjonalne.

Do najczęstszych objawów będących skutkami przemocy należą: poważne obrażenia ciała, wzrost częstości chorób somatycznych związanych ze stresem (ból głowy, żołądka, w krzyżu lub w stawach oraz inne dolegliwości) przygnębienie, smutek, obojętność, popadanie w depresję, niepokój, niekontrolowane wybuchy płaczu, śmiechu czy agresji, zmienność nastrojów, decyzji, niepewność, stany lękowe, w tym lęk przed bliskością, nieufność, poczucie zagrożenia, niska samoocena, kłopoty z zasypianiem, koszmary nocne, kłopoty z koncentracją, zwiększone spożycie środków psychoaktywnych, zaprzeczanie, obwinianie się, bezradność, adaptacja do przemocy.

Ofiary często zachowują się niezrozumiale, niejednokrotnie zmieniają zdanie i wycofują zawiadomienie o przestępstwie, bronią sprawcy. Zachowania te są w psychologii tłumaczone najczęściej występowaniem wyuczonej bezradności, zjawiska „prania mózgu” czy stresu pourazowego. Wycofanie się z aktywnych działań służących zmianie sytuacji i wyjściu z przemocy może wynikać z przekonania

O bezskuteczności działań, popartego wcześniejszymi doświadczeniami. Bierność i rezygnacja są również często wynikiem technik manipulacyjnych, jakim ofiara była poddawana ze strony sprawcy, technik mających utrwalić w niej niską samoocenę i wzbudzić poczucie winy.

### **5. Konsekwencje doświadczania przemocy przez dzieci**

Na szczególnie poważne konsekwencje zachowań przemocowych narażone są dzieci. Często są one bezpośrednimi ofiarami lub/i świadkami przemocy w rodzinie. Obok obrażeń cielesnych przemoc domowa powoduje, że dziecko żyje w poczuciu ciągłego strachu i zagrożenia, pozbawione miłości, zaufania i bezpieczeństwa. Niezaspokojenie tych podstawowych potrzeb wpływa na dalszy rozwój dziecka i jest przyczyną wielu schorzeń psychosomatycznych. Dzieci będące ofiarami wykorzystywania seksualnego wykazują wysoki poziom depresji, poczucie osamotnienia, myśli samobójcze, zaburzenia snu, nadpobudliwość, agresję, obniżenie samooceny i poczucie bezwartościowości. Maltretowanie psychiczne niekorzystnie wpływa na rozwój dzieci.

Może prowadzić do nieprzystosowania interpersonalnego (brak poczucia bezpieczeństwa, niski poziom kompetencji społecznych, trudności w kontaktach z rówieśnikami), deficytów intelektualnych (deficyty w zakresie możliwości poznawczych, rozwiązywaniu konfliktów i kreatywności) problemów afektywno-behawioralnych (agresja, samoponizanie, lęk, wstyd i poczucie winy, wrogość i gniew, pesymizm i negatywizm). Skutki przemocy pojawiające się podczas trwania zachowań przemocowych są zaledwie początkiem destrukcyjnego wpływu przemocy domowej. Konsekwencje przemocy ujawniają się często również po długim czasie, kiedy dziecko dorasta, lub w jego dorosłym życiu. Odroczone skutki przemocy objawiają się w postaci różnych form niedostosowania społecznego. Trudności w nauce, wagarowanie, ucieczki z domu, udział w nieformalnych młodzieżowych grupach przestępczych, wysoki poziom agresji, nadużywanie alkoholu, branie narkotyków to tylko niektóre ze sposobów ucieczki od problemu przemocy w rodzinie. Doświadczanie przemocy w dzieciństwie ma wpływ na całe dorosłe życie.

Ofiary przemocy, zwłaszcza seksualnej, mają problemy z nawiązaniem i utrzymaniem satysfakcjonujących relacji z innymi osobami. Ponadto, zachowania przemocowe są dziedziczone i powielane. Młodzi chłopcy wychowujący się w rodzinach, gdzie mężczyzna znęca się nad kobietą, uczą się agresji wobec kobiet, dziewczynki zaś postrzegają bicie, maltretowanie i wykorzystywanie jako elementy wpisane w rolę kobiety. Doświadczanie przemocy w dzieciństwie podwyższa ryzyko, że krzywdzone dzieci same staną się krzywdzącymi rodzicami.

### **6. Społeczne konsekwencje przemocy w rodzinie**

Przemoc zagraża życiu, niesie ze sobą cierpienie fizyczne, rany, siniaki, ale przede wszystkim powoduje niewyobrażalnie wielkie szkody psychiczne u ofiar, które najczęściej przez lata doświadczają znęcania się, wykorzystywania lub zaniedbania. Przemoc domowa to także poważny problem społeczny.

Destrukcyjna siła niszczy cały system rodzinny, rozsadza go od środka, odbiera poczucie bezpieczeństwa i możliwość prawidłowego rozwoju najmłodszym członkom rodziny. Niesie ze sobą ryzyko dziedziczenia przez dzieci zachowań przemocowych i powielania ich w dorosłym życiu. Niezwalczana przemoc przybiera na sile, utrwała się i eskaluje niosąc negatywne konsekwencje dla uwikłanych w nią rodzin i dla całego społeczeństwa. Niezbędne jest zatem podejmowanie planowych działań mających na celu zapobieganie i zwalczanie przemocy w rodzinie, działań wpisanych w tworzenie i rozwijanie systemu przeciwdziałania przemocy, którego zasadniczymi elementami są specjalistyczne instytucje i profesjonaliści niosący pomoc osobom dotkniętym przemocą domową.

### III. Dane liczbowe na temat odnotowanych przypadków przemocy w rodzinie w Ińsku w latach 2014 – 2015

#### Zespół Interdyscyplinarny w Ińsku

Sprawozdanie z przeprowadzonych interwencji domowych wobec przemocy w rodzinie na terenie działania Posterunku Policji w Ińsku, w okresie od 01.01.2014 – 31.12.2015.

Liczba przeprowadzonych interwencji domowych -

w tym: dotyczących przemocy w rodzinie - /procedura NK/ - 12

Interwencje dotyczące przemocy w rodzinie:

miejsce interwencji – miasto – 8

wieś -4

( Liczba pokrzywdzonych w wyniku przemocy domowej ogółem (dane ZI) –18 rodzin

w tym: kobiety – 14

mężczyźni – 3

małoletni do ukończenia lat 13 – 5

małoletni od 13 do 18 lat – 2

Liczba sprawców przemocy domowej ogółem –

w tym: kobiety- 4

mężczyźni –16

nieletni – 0

Liczba sprawców przemocy domowej pod wpływem alkoholu ogółem – 5

( w tym:

kobiety: -0

mężczyźni - 5

nieletni – 0

w tym przewiezionych do Izby Wytrzeźwień – 11

kobiety – 0

mężczyźni - 11

nieletni – 0

w tym przewiezionych do Policyjnych pomieszczeń dla osób zatrzymanych

do wytrzeźwienia –0

kobiety – 0

mężczyźni – 0

nieletni – 0

Liczba przypadków udzielenia pomocy medycznej – 0

pokrzywdzonych – 0

sprawca – 0

Liczba dzieci przewiezionych do szpitala, placówki, oddanych pod opiekę osoby spokrewnionej- 1

Liczba prowadzonych procedur NK w okresie od 01.01.2014r do 31.12.2015r – 18

**Liczba formularzy „NK” A” w okresie od 01.01.2014r do 31.12.2015r - 33**

W celu zwiększenia skuteczności przeciwdziałania przemocy w rodzinie oraz ochrony ofiar Zarządzeniem Nr 23 Burmistrza Ińsko z dnia 31.05.2012r został powołany Zespół Interdyscyplinarny.

Została przyjęta do realizacji Uchwała Nr XVIII/118/2012 Rady Miejskiej z dnia 09.02.2012r w sprawie trybu i sposobu powoływania i odwoływania członków Zespołu Interdyscyplinarnego oraz szczegółowych warunków jego funkcjonowania.

Zespół Interdyscyplinarny działa na podstawie Porozumień o współpracy w Zespole Interdyscyplinarnym, które zostały zawarte pomiędzy Gminą Ińsko, a:

- Posterunkiem Policji w Ińsku,
- Centrum Oświatowo – Kulturalnym w Ińsku,
- Gminną Komisją Rozwiązywania Problemów Alkoholowych w Ińsku
- Pielęgniarką środowiskową

Działania przedstawicieli powyższych instytucji i organizacji- zgodnie

z ustawą- opierają się na procedurze Niebieskiej Karty . Pomimo faktu iż Ustawa o Przeciwdziałaniu Przemocy w Rodzinie obowiązuje od 1 sierpnia 2010r, Rozporządzenie w sprawie procedury „Niebieskie Karty” oraz wzorów formularzy „Niebieska Karta” weszło w życie z dniem 18 października 2011 r.

Na podstawie rozporządzenia prawo do sporządzenia niebieskiej Karty A- formularza inicjującego postępowanie- zyskali przedstawiciele oświaty, służby zdrowia, gminnej komisji rozwiązywania problemów alkoholowych.

Przed wejściem w życie rozporządzenia uprawnieni do zakładania Niebieskich Kart byli wyłącznie przedstawiciele ośrodka pomocy społecznej i Policji.

Po sporządzeniu niebieskiej karty-A osoba wypełniająca przekazuje niezwłocznie formularz przewodniczącemu zespołu interdyscyplinarnego. Dalsze działania podejmowane są w ramach Zespołu.

Reasumując powyższe niezależnie od tego, do której instytucji zgłosi się ofiara przemocy zostanie przekazana do Zespołu Interdyscyplinarnego ds. Przeciwdziałania Przemocy w Rodzinie, w funkcjonowanie którego zaangażowane są wszystkie służby.

#### **IV. Podstawy prawne opracowania programu**

1. Konstytucja Rzeczypospolitej Polskiej z dnia 2 kwietnia 1997 r. (Dz. U. Nr 78, poz. 483 z późn. zm.). Rozdział drugi pn. „Wolności, Prawa i Obowiązki Człowieka i Obywatela” reguluje zasady

zapewniające każdemu nietykalność osobistą i cielesną oraz stawia na ich straży władze publiczne przyznając obywatelowi prawo żądania od organów władzy publicznej szczególnej ochrony dziecka przed przemocą, okrucieństwem, wyzyskiem i demoralizacją.

2. Ustawa z dnia 29 lipca 2005 r. o przeciwdziałaniu przemocy w rodzinie (Dz. U. z 2005 r. Nr 180 poz. 1493 z późn. zm.), która w art. 6 ust. 2 zobowiązuje gminy do: opracowania i realizacji gminnego programu przeciwdziałania przemocy w rodzinie oraz ochrony ofiar przemocy w rodzinie, prowadzenie poradnictwa i interwencji w zakresie przeciwdziałania przemocy w rodzinie w szczególności poprzez działania edukacyjne służące wzmocnieniu opiekuńczych i wychowawczych kompetencji rodziców w rodzinach zagrożonych przemocą w rodzinie, zapewnienie osobom dotkniętym przemocą w rodzinie miejsc w ośrodkach wsparcia, tworzenie zespołów interdyscyplinarnych.

3. Ustawa z dnia 9 czerwca 2011 r. o wspieraniu rodziny i systemie pieczy zastępczej (tj. Dz. U. z 2013 r. Nr 135 z późn. zm.) powstała w przekonaniu, że skuteczna pomoc dla rodziny przeżywającej trudności w opiece nad dziećmi i wychowaniu dzieci oraz skuteczna ochrona dzieci i pomoc dla nich może być osiągnięta przez współpracę wszystkich osób, instytucji i organizacji pracujących z dziećmi i rodzicami.

4. Ustawa z dnia 12 marca 2004 r. o pomocy społecznej (t.j. Dz. U. z 2013 r. Nr 182), która określa kompetencje jednostek i pracowników pomocy społecznej, których zadaniem jest udzielanie wszelkiej pomocy osobom i rodzinom dotkniętym problemem przemocy domowej. Przemoc w rodzinie jest jednym z powodów przyznawania pomocy społecznej.

- Rozporządzeniem Rady Ministrów z dnia 13.09.2011 r. w sprawie procedury „Niebieskie Karty” oraz wzorów formularzy „Niebieska Karta”

## **V. Ogólne założenia programu**

### *Cel główny programu*

**Ograniczenie rozmiarów zjawiska przemocy w rodzinie i skutków jej stosowania.**

### *Cele szczegółowe i zadania.*

1. Zmiana postaw mieszkańców wobec przemocy w rodzinie,
2. Wzrost liczby przeszkolonych osób przygotowanych do pomagania rodzinie z problemem przemocy.
3. Zwiększenie dostępności pomocy oraz zwiększenie skuteczności działań interwencyjnych,
4. Podejmowanie działań profilaktycznych w zakresie przeciwdziałania przemocy,
5. Podnoszenie świadomości społecznej w zakresie zjawiska przemocy i sposobów radzenia sobie z tym problemem,
6. Wspieranie ofiar przemocy w sytuacjach kryzysowych.

### **Strategie i metody osiągnięcia celów:**

1. Ochrona ofiar przemocy poprzez wsparcie prawne i psychologiczne,
2. Budowanie skutecznych form pomocy dla ofiar przemocy w rodzinie
3. Zamieszczanie na stronie internetowej i na tablicach ogłoszeń na terenie gminy informacji o możliwościach i miejscach udzielenia pomocy,

4. Systematyczna edukacja środowiska lokalnego na temat przemocy w rodzinie.

## VI. Podstawowe zadania gminy do realizacji w latach 2016 - 2020

1. *Utworzenie gminnego systemu przeciwdziałania przemocy w rodzinie:*
  - o Systematyczna edukacja środowiska lokalnego na temat przemocy w rodzinie ( ulotki, broszury itp.)
  - o Systematyczne podnoszenie kwalifikacji i wiedzy przedstawicieli różnych grup zawodowych stykających się z problematyką przemocy rodzinie,
  - o Wymiana doświadczeń pomiędzy środowiskami lokalnymi i placówkami, uczestniczenie w konferencjach, seminariach,
  
2. *Stworzenie organizacyjnych i kadrowych warunków do udzielania profesjonalnej pomocy ofiarom przemocy w rodzinie:*
  - o Powołanie Gminnego Koordynatora ds. przeciwdziałania przemocy w rodzinie, którego rolą będzie realizacja zadań gminy z zakresu ustawy o przeciwdziałaniu przemocy w rodzinie i Krajowego Programu Przeciwdziałania Przemocy, w tym w szczególności inicjowanie współpracy i koordynowanie działań na rzecz zapobiegania i zwalczania przemocy w rodzinie.
  - o Podnoszenie kompetencji zawodowych pracowników socjalnych w zakresie rozpoznawania przemocy oraz właściwego stosowania strategii zaradczych i pomocowych poprzez przeprowadzanie szkoleń.
  - o Realizacja interdyscyplinarnych szkoleń dla przedstawicieli instytucji i organizacji zaangażowanych w zapobieganie i zwalczanie przemocy w rodzinie.
  - o Utworzenie Punktu Interwencji, Wsparcia i Pomocy dla osób Dotkniętych Przemocą w Rodzinie.
  - o Opracowanie procedur postępowania interwencyjnego wobec przemocy w rodzinie.
  - o Opracowanie i realizacja programów ochrony ofiar przemocy z udziałem policji, kuratorów sądowych.
  
3. *Monitorowanie występowania przemocy w rodzinie, jej rozmiarów i skutków społecznych.*
  - o Zbieranie i analiza informacji dotyczących zjawisk sprzyjających występowaniu przemocy.
  - o Współpraca instytucji i organizacji podejmujących działania na rzecz przeciwdziałania przemocy w rodzinie. Wyznaczenie osób odpowiedzialnych za realizację zadań i przeciwdziałania przemocy w każdej instytucji i organizacji.
  
4. *Stała edukacja środowiska lokalnego i zmiana postaw mieszkańców wobec przemocy w rodzinie*
  - o Podnoszenie świadomości problemu przemocy w rodzinie i edukowania społeczności lokalnych poprzez aktywizowanie mieszkańców do włączania się w rozwiązywanie problemu zarówno na poziomie diagnozowania problemów i potrzeb w środowisku lokalnym, jak i reagowania w sytuacjach występowania przemocy.

- Edukacja dzieci i młodzieży w zakresie psychologii konfliktów, radzenia sobie ze stresem i agresją swoją oraz rówieśników.
- Wydawanie ulotek, broszur w celu zwiększenia wiedzy społeczeństwa o instytucjach i organizacjach pomagających ofiarom przemocy.
- Wykorzystanie strony internetowej UMiG, do przekazywania istotnych informacji z zakresu pomocy ofiarom przemocy na terenie gminy i powiatu (baza danych instytucji udzielających pomocy).

○

#### 5. *Zmniejszanie negatywnych następstw dla ofiar i świadków występowania przemocy w rodzinie.*

- Organizowanie i prowadzenie profesjonalnej pomocy doradczej, informacyjnej i socjalnej dla dzieci i rodzin będących ofiarami przemocy.
- Zapewnienie dyżurów dla ofiar przemocy w Punkcie Informacji, Wsparcia i Pomocy dla osób Dotkniętych Przemocą w Rodzinie przez pracownika socjalnego.
- Informowanie o programach korekcyjno - edukacyjnych dla sprawców przemocy realizowanych przez Ośrodek Interwencji Kryzysowej w Szczecinie.
- Prowadzenie działań interwencyjno - mediacyjnych, w tym ochrona przed dalszym krzywdzeniem przez sprawcę, poprzez jego odseparowanie i zapewnienie ofiarom przemocy bezpiecznego schronienia.
- Odbywanie wspólnych wizyt w domach rodzin uwikłanych w przemoc przez pracowników socjalnych i dzielnicowych.
- Kierowanie na grupy wsparcia ofiar oraz sprawców przemocy
- Ochrona poszkodowanych poprzez izolowanie ofiar od sprawcy, kierowanie ofiar do schronisk dla ofiar przemocy w rodzinie, dofinansowanie pobytu ofiar w schronisku.
- Realizacja procedury "Niebieskiej Karty".
- Wspieranie ofiar przemocy w przezwyciężaniu sytuacji kryzysowej oraz w przerwaniu cyklu przemocy, a także zapobieganie kolejnym atakom przemocy.

#### **Przewidywane efekty realizacji projektu:**

1. Zmiana postaw społecznych wobec zjawiska przemocy w rodzinie.
2. Udzielanie pomocy ofiarom przemocy w rodzinie.
3. Usprawnienie systemu pomocy rodzinom dotkniętym przemocą.
4. Zwiększenie zaangażowania społeczności w sprawy przeciwdziałaniu przemocy.
5. Zbudowanie systemu działań w zakresie pomocy rodzinom i osobom dotkniętym przemocą.
6. Niwelowanie skutków zjawiska przemocy.

#### **VII. Adresaci Programu**

Program jest skierowany do:

- Ofiar przemocy i ich rodzin i opiekunów
- Społeczności lokalnej
- Instytucji zajmujących się szeroko rozumianą pomocą rodzinie
- Organizacji pozarządowych

#### **VIII. Realizatorzy Programu**

Instytucje, organizacje, służby i środowiska włączone do realizacji Programu:

- Ośrodek Pomocy Społecznej w Ińsku - koordynator programu
- Gminna Komisja Rozwiązywania Problemów Alkoholowych
- Posterunek Policji w Ińsku
- Powiatowe Centrum Pomocy Rodzinie w Stargardzie Szczecińskim
- Służba zdrowia
- Placówki oświatowe działające na terenie gminy

#### **IX. Finansowanie.**

Źródłem finansowania zadań Programu Przeciwdziałania Przemocy w Rodzinie w Gminie Ińsko na lata 2016-2020 będą środki: z budżetu gminy i Wojewody oraz z Gminnego Programu Profilaktyki Problemów Alkoholowych i Przeciwdziałania Narkomanii.

#### **X. Monitoring.**

Realizacja programu poddawana będzie systematycznemu monitoringowi. Monitoring programu umożliwi wgląd w realizację podejmowanych działań oraz ocenę ich skuteczności a także podejmowanie bieżących działań korygujących.

**Program został opracowany przez Zespół Interdyscyplinarny ds. Przeciwdziałania Przemocy w Rodzinie.**



## Harmonogram realizacji zadań

	Tematy	Zadania	Termin	Odp. za realizację
<i>Tworzenie gminnego systemu przeciwdziałania przemocy w rodzinie.</i>				
I.	<p><b>Prowadzenie przez Zespół Interdyscyplinarny zintegrowanych i skoordynowanych działań w zakresie przeciwdziałania przemocy w rodzinie w szczególności poprzez:</b></p> <p><b>koordynacja działań na rzecz zapobiegania i zwalczania przemocy w rodzinie</b></p>	<ul style="list-style-type: none"> <li>- podejmowanie działań w środowisku zagrożonym przemocą w rodzinie, mających na celu zapobieganie zjawisku,</li> <li>- diagnozowanie problemu przemocy w rodzinie,</li> <li>- utworzenie punktu informacyjno-konsultacyjnego</li> <li>- inicjowanie tworzenia grup wsparcia</li> <li>- inicjowanie interwencji w środowisku dotkniętym przemocą w rodzinie,</li> <li>- opracowanie i realizacja planu pomocy w indywidualnych przypadkach,</li> </ul>	2016-2020	<p>Wszyscy realizatorzy Programu</p> <p>Zespół Interdyscyplinarny</p>

		<p>- rozpowszechnianie informacji o instytucjach oraz możliwościach udzielania pomocy w środowisku lokalnym,</p> <p>- inicjowanie działań w stosunku do osób stosujących przemoc w rodzinie,</p> <p>- monitorowanie sytuacji rodzin, w których istnieje zagrożenie wystąpienia przemocy oraz rodzin w których dochodzi do przemocy,</p> <p>- prowadzenie dokumentacji działań podejmowanych wobec rodzin, w których dochodzi do przemocy oraz efektów tych działań.</p>		
II.	<b>Realizacja programów ochrony ofiar przemocy w rodzinie oraz pracy ze sprawcą przemocy.</b>	<p>- kierowanie do psychologa ofiar oraz sprawców przemocy, działającego w ramach punktu konsultacyjnego,</p> <p>- współpraca z instytucjami prowadzącymi hostele, domy samotnej matki,</p> <p>- określenie sposobu rozwiązania problemów związanych z</p>	2016-2020	<p>Zespół Interdyscyplinarny</p> <p>OPS</p> <p>Policja</p> <p>GKRPA</p>

		<p>przemocą, dotyczących indywidualnych środowisk,</p> <p>- kierowanie na grupy wsparcia ofiar oraz sprawców przemocy inicjowane przez psychologa w Punkcie Informacyjno - Konsultacyjnym w Ińsku</p>		
III.	<b>Podwyższenie umiejętności kadry podmiotów lokalnych.</b>	<p>- systematyczne podnoszenie wiedzy i kwalifikacji przedstawicieli różnych grup zawodowych tj. pracowników socjalnych, pracowników służby zdrowia, członków gminnej komisji rozwiązywania problemów alkoholowych, dzielnicowego w zakresie świadczenia pomocy ofiarom przemocy domowej</p>	2016-2020	<p>Kierownik OPS</p> <p>Zespół Interdyscyplinarny</p> <p>GKRPA</p>
<p><i>Prowadzenie profilaktycznej działalności informacyjnej i edukacyjnej w zakresie przeciwdziałania przemocy w rodzinie</i></p>				
IV.	<b>Przygotowanie i udostępnianie broszur i ulotek informacyjnych o instytucjach udzielających pomocy w sytuacjach doświadczenia przemocy w rodzinie</b>	<p>rozpowszechnianie broszur i ulotek dotyczących zjawiska przemocy w rodzinie wśród lokalnej społeczności,</p> <p>- dostarczenie informacji</p>	2016-2020	<p>Zespół Interdyscyplinarny</p> <p>GKRPA</p> <p>COK</p> <p>OPS</p>

		<p>społeczeństwu o instytucjach udzielających pomocy i wsparcia ofiarom przemocy w rodzinie,</p> <p>- umieszczenie powyższych informacji na stronie internetowej Urzędu Gminy.</p>		
V.	<p><b>Edukacja dzieci i młodzieży w zakresie sposobów radzenia sobie ze stresem i agresją</b></p>	<p>- prowadzenia zajęć informacyjno - edukacyjnych, - wspieranie różnych form spędzania czasu wolnego sprzyjającym zachowaniom nie agresywnym.</p>	2016-2020	<p>Zespół Interdyscyplinarny</p> <p>GKRPA, COK</p>

-PROJEKT-

Uchwała Nr .....  
Rady Miejskiej w Ińsku  
z dnia .....

Załącznik nr 16  
Do protokołu nr 16  
z dnia 21.08.2016  
Rady Miejskiej w Ińsku  
z dnia 21.08.2016

Konny

**w sprawie wyrażenia zgody na zbycie udziału w nieruchomości w drodze przetargu ustnego nieograniczonego**

Na podstawie art. 18 ust. 2 pkt 9 lit. a ustawy z dnia 8 marca 1990 roku o samorządzie gminnym (t.j. Dz.U. z 2016 r., poz. 446) oraz art. 13 ust. 1, art. 37 ust. 1 i art. 40 ust. 1 pkt 1 ustawy z dnia 21 sierpnia 1997 roku o gospodarce nieruchomościami (t.j. Dz.U. z 2015 r., poz. 1774 z późn. zm.) uchwała się, co następuje:

§ 1. Wyraża się zgodę na sprzedaż w drodze przetargu ustnego nieograniczonego udziału Gminy Ińsko, wynoszącego 1/2 części, w nieruchomości zabudowanej, położonej w miejscowości Studnica 23, działka numer geodezyjny 27, o powierzchni 0,2471 ha, obręb Studnica gmina Ińsko, dla której Sąd Rejonowy V Wydział Ksiąg Wieczystych w Stargardzie prowadzi księgę wieczystą numer SZ1T/00029766/9.

§ 2. Wykonanie uchwały powierza się Burmistrzowi Ińska.

§ 3. Traci moc uchwała Nr XXV/233/2009 Rady Miejskiej w Ińsku z dnia 29 kwietnia 2009 roku w sprawie: zbycia nieruchomości na terenie gminy Ińsko w drodze bezprzetargowej.

§ 4. Uchwała wchodzi w życie z dniem podjęcia.

Projekt uchwały pod względem prawnym zatwierdził:

Sprawdzono pod względem  
formalno-prawnym

Aduwokat Dew Michał Lisak

Sekretarz Gminy

mgr Jarosław Leśkiw

## UZASADNIENIE

Gmina Ińsko jest współwłaścicielem nieruchomości zabudowanej, położonej w miejscowości Studnica 23, działka numer geodezyjny 27, o powierzchni 0,2471 ha, obręb Studnica gmina Ińsko, dla której Sąd Rejonowy V Wydział Ksiąg Wieczystych w Stargardzie prowadzi księgę wieczystą numer SZ1T/00029766/9, w udziale wynoszącym 1/2 części.

Zgodnie z przepisami ustawy z dnia 21 sierpnia 1997 roku *o gospodarce nieruchomościami* (tekst jednolity Dz. U. z 2015 r., poz. 1774 z późn. zm.) „(...) *zastrzeżeniem wyjątków wynikających z ustaw, nieruchomości mogą być przedmiotem obrotu. W szczególności nieruchomości mogą być przedmiotem sprzedaży, zamiany i zrzeczenia się, oddania w użytkowanie wieczyste, w najem lub dzierżawę, użyczenia, oddania w trwałą zarząd (...)*”.

Nieruchomości są sprzedawane lub oddawane w użytkowanie wieczyste w drodze przetargu ustnego nieograniczonego, przetargu ustnego ograniczonego, przetargu pisemnego nieograniczonego lub przetargu pisemnego ograniczonego. Przetarg ustny nieograniczony ma na celu uzyskanie najwyższej ceny. O zastosowanej formie przetargu decyduje organizator. Z uwagi na nieskorzystanie przez pozostałych współwłaścicieli przedmiotowej nieruchomości z możliwości nabycia w drodze bezprzetargowej udziału posiadanego przez Gminę Ińsko w ww. nieruchomości oraz planowaną obecnie jego sprzedaż w drodze przetargu ustnego nieograniczonego, traci moc uchwała Nr XXV/233/2009 Rady Miejskiej w Ińsku z dnia 29 kwietnia 2009 roku w sprawie: zbycia nieruchomości na terenie gminy Ińsko w drodze bezprzetargowej. Sprzedaż przedmiotowego udziału spowoduje dochód do budżetu Gminy Ińsko.

Projekt uchwały w ww. sprawie wniesiony został pod obrady z inicjatywy Burmistrza Ińska.

Projekt uchwały sporządził: Marek Procyk

Województwo: Województwo zachodniopomorskie

Powiat: Powiat stargardzki

Jednostka ewidencyjna: Ińsko - obszar wiejski

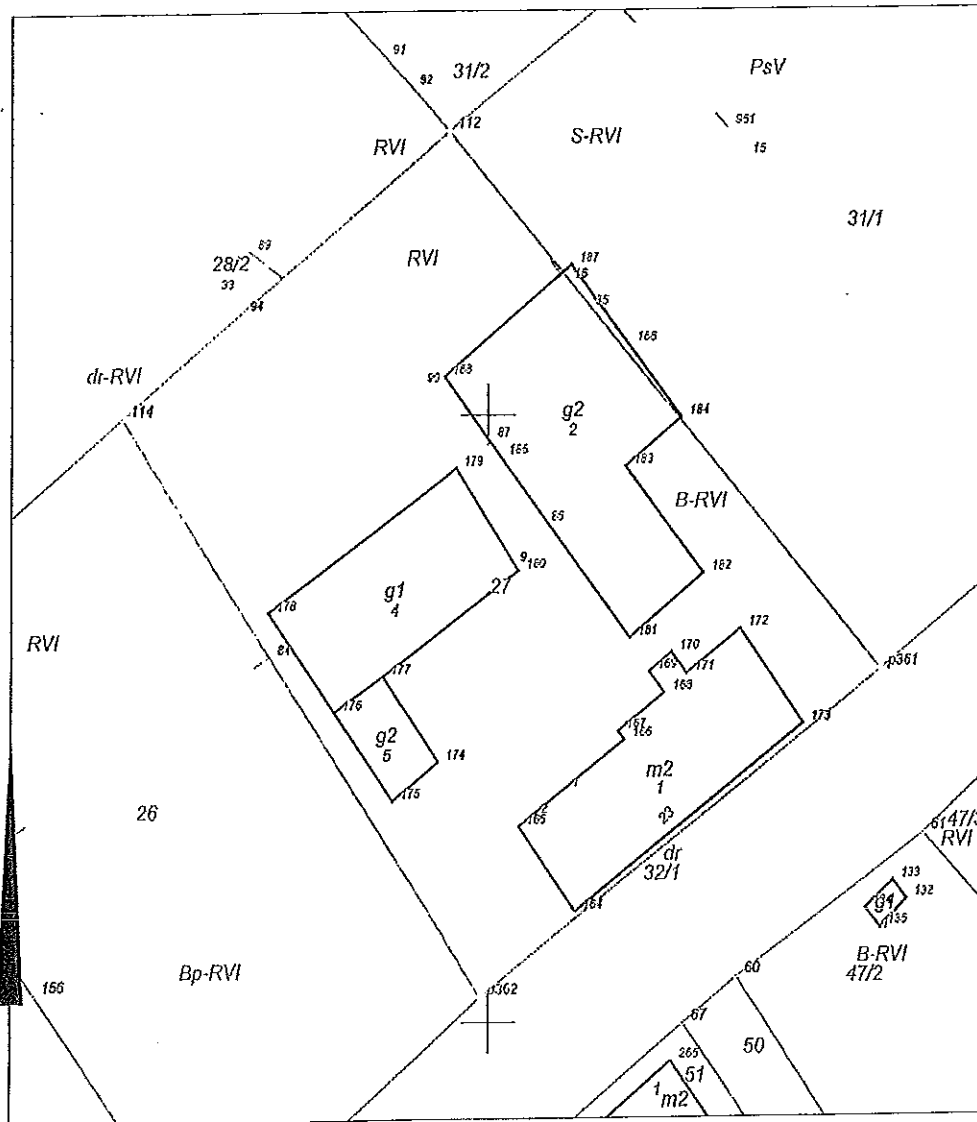
Obręb ewidencyjny: Studnica

Oznaczenie organu

Znak:

Wyrys z mapy ewidencyjnej

Skala 1:500



Adnotacje

Wykonał Procyk

podpis wykonawcy


m.p.

DOKUMENT NINIEJSZY JEST PRZEZNACZONY DO  
UŻYTKU WYŁĄCZNIE SŁUŻBOWEGO

dn. 03-06-2016 r.

podpis

dn. 03-06-2016 r.





-PROJEKT-

Uchwała Nr .....  
Rady Miejskiej w Ińsku  
z dnia .....

w sprawie zmiany Regulaminu utrzymania czystości i porządku na terenie Gminy Ińsko.

Na podstawie art. 4 ust. 1 i 2 ustawy z dnia 13 września 1996 r. o utrzymaniu czystości i porządku w gminach (t.j. Dz. U. z 2016 r., poz. 250) w zw. z art. 18 ust. 2 pkt 15 ustawy z dnia 8 marca 1990 r. o samorządzie gminnym (t.j. Dz. U. z 2016 r., poz. 446) po zasięgnięciu opinii Państwowego Powiatowego Inspektora Sanitarnego w Stargardzie z dnia 31.05.2016 r., znak: PSSE NHK-061/2493/16 uchwała się, co następuje:

§ 1. W załączniku do uchwały Rady Miejskiej w Ińsku Nr XI/57/2015 z dnia 24 września 2015 r. w sprawie Regulaminu utrzymania czystości i porządku na terenie Gminy Ińsko wprowadza się następujące zmiany:

1. §7 ust. 1 otrzymuje brzmienie:

*„1. Odpady komunalne powstałe na terenie nieruchomości zamieszkałych i niezamieszkałych, powinny być odbierane z częstotliwością:*

*1.1. w zabudowie jednorodzinnej:*

- 1) w okresie maj – sierpień każdego roku – raz na tydzień,*
- 2) w okresie wrzesień – grudzień i styczeń – kwiecień – raz na dwa tygodnie.*

*1.2. w zabudowie wielorodzinnej – raz na tydzień.*

*1.3. z terenu nieruchomości niezamieszkałych, na których powstają odpady komunalne:*

- 1) w okresie maj – sierpień każdego roku – raz na tydzień,*
- 2) w okresie wrzesień – grudzień i styczeń – kwiecień – raz na dwa tygodnie.*

*1.4. z terenu domków letniskowych lub innych nieruchomości wykorzystywanych na cele rekreacyjno – wypoczynkowe:*

- 1) w okresie maj – sierpień każdego roku – raz na tydzień,*
- 2) w okresie wrzesień – grudzień i styczeń – kwiecień – raz na dwa tygodnie.”*

§ 2. Pozostałe postanowienia regulaminu pozostają bez zmian.

§ 3. Wykonanie uchwały powierza się Burmistrzowi Ińska.

§ 4. Uchwała wchodzi w życie po upływie 14 dni od daty jej ogłoszenia w Dzienniku Urzędowym Województwa Zachodniopomorskiego.

Projekt uchwały pod względem prawnym zatwierdził:

Sprawdzono pod względem  
formalno-prawnym

Adwokat Lew Michał Lisak

Sekretarz Gminy

mgr Jarosław Leskiw

## Uzasadnienie

Realizując zapisy znowelizowanej ustawy z dnia 13 września 1996 r. o utrzymaniu czystości i porządku w gminach (t.j. Dz. U. z 2016 r. poz. 250) zaszła konieczność dostosowania obowiązującego prawa lokalnego do zapisów ustawowych, w tym między innymi doprecyzowania zapisów dotyczących częstotliwości odbioru odpadów komunalnych z nieruchomości.

Projekt niniejszej uchwały został przekazany do zaopiniowania przez Państwowego Powiatowego Inspektora Sanitarnego i uzyskał pozytywną opinię.

W związku z powyższym podjęcie przedmiotowej uchwały jest uzasadnione

Projekt uchwały w ww. sprawie wniesiony pod obrady z inicjatywy Burmistrza Ińska.

Projekt uchwały sporządził Paweł Jucha.

-PROJEKT-

Uchwała Nr .....  
Rady Miejskiej w Ińsku  
z dnia .....

Druk nr 18  
Załącznik nr .....  
Do protokołu nr .....  
z t. ...  
Rady Miejskiej w Ińsku  
z dnia .....  
Ok. 10.10.16

w sprawie zmiany szczegółowego sposobu i zakresu świadczenia usług w zakresie odbierania odpadów komunalnych od właścicieli nieruchomości i zagospodarowania tych odpadów w zamian za uiszczoną przez właścicieli nieruchomości opłatę za gospodarowanie odpadami komunalnymi.

Na podstawie art. 18 ust. 2 pkt. 15, art. 40 ust. 1 i art. 41 ust. 1 ustawy z dnia 8 marca 1990 r. o samorządzie gminnym (t.j. Dz. U. z 2016 r., poz. 446) oraz art. 6r ust. 3, 3a, 3b, 3c, 3d ustawy z dnia 13 września 1996 r. o utrzymaniu czystości i porządku w gminach (t.j. Dz. U. z 2016 r., poz. 250), po zasięgnięciu opinii Państwowego Powiatowego Inspektora Sanitarnego w Stargardzie z dnia 31.05.2016 r., znak: PSS NHK-061/2493/16 uchwała się, co następuje:

§ 1. W uchwale Nr XII/71/2015 Rady Miejskiej w Ińsku z dnia 05 listopada 2015 r. w sprawie szczegółowego sposobu i zakresu świadczenia usług w zakresie odbierania odpadów komunalnych od właścicieli nieruchomości i zagospodarowania tych odpadów w zamian za uiszczoną przez właścicieli nieruchomości opłatę za gospodarowanie odpadami komunalnymi wprowadza się następujące zmiany:

1. §5 ust. 1 otrzymuje brzmienie:

„1. Ustala się, że zmieszane odpady komunalne będą odbierane z terenu Gminy Ińsko od właścicieli nieruchomości z częstotliwością:

1) w zabudowie jednorodzinnej:

- w okresie maj – sierpień każdego roku – raz na tydzień,
- w okresie wrzesień – grudzień i styczeń – kwiecień – raz na dwa tygodnie.

2) w zabudowie wielorodzinnej – raz na tydzień,

3) z terenu nieruchomości niezamieszkałych, na których powstają odpady komunalne:

- w okresie maj – sierpień każdego roku – raz na tydzień,
- w okresie wrzesień – grudzień i styczeń – kwiecień – raz na dwa tygodnie.

4) domki letniskowe lub inne nieruchomości wykorzystywane na cele rekreacyjno – wypoczynkowe:

- w okresie maj – sierpień każdego roku – raz na tydzień,
- w okresie wrzesień – grudzień i styczeń – kwiecień – raz na dwa tygodnie.”

§ 2. Pozostałe postanowienia regulaminu pozostają bez zmian.

§ 3. Wykonanie uchwały powierza się Burmistrzowi Ińska.

§ 4. Uchwała wchodzi w życie po upływie 14 dni od daty jej ogłoszenia w Dzienniku Urzędowym Województwa Zachodniopomorskiego.

Projekt uchwały pod względem prawnym zatwierdził:

Sprawdzona pod względem  
formalno-prawnym

Adwokat Lew Michał Lizak

Sekretarz Gminy

mgr Jarosław Leśkiw

## Uzasadnienie

W związku ze zmianą uchwały w sprawie zmiany Regulaminu utrzymania czystości i porządku na terenie Gminy Ińsko należy również wprowadzić zmiany w zapisach uchwały szczegółowo regulującą tematykę tj. w uchwale w sprawie szczegółowego sposobu i zakresu świadczenia usług w zakresie odbierania odpadów komunalnych od właścicieli nieruchomości i zagospodarowania tych odpadów w zamian za uiszczoną przez właścicieli nieruchomości opłatę za gospodarowanie odpadami komunalnymi.

Projekt niniejszej uchwały został przekazany do zaopiniowania przez Państwowego Powiatowego Inspektora Sanitarnego i uzyskał pozytywną opinię.

W związku z powyższym podjęcie przedmiotowej uchwały jest uzasadnione.

Projekt uchwały w ww. sprawie wniesiony pod obrady z inicjatywy Burmistrza Ińska.

Projekt uchwały sporządził Paweł Jucha.

-PROJEKT-

Uchwała Nr .....  
Rady Miejskiej w Ińsku  
z dnia .....

Załącznik nr 20  
Do protokołu nr 10  
z dnia 21.06.2016 r.  
Rady Miejskiej w Ińsku

w sprawie przystąpienia do sporządzenia zmiany studium uwarunkowań i kierunków  
zagospodarowania przestrzennego Miasta i Gminy Ińsko.

Na podstawie art. 18 ust. 2 pkt 5<sup>ustawy</sup> z dnia 8 marca 1990 r. o samorządzie gminnym (t.j.: Dz. U. z 2016 r., poz. 446) oraz art. 9 ust. 1 w zw. z art. 27 ustawy z dnia 27 marca 2003r. o planowaniu i zagospodarowaniu przestrzennym (t.j. Dz.U. z 2015 r., poz. 199 z późn. zm.) uchwała się, co następuje:

§ 1. 1. Przystępuje się do sporządzenia zmiany studium uwarunkowań i kierunków zagospodarowania przestrzennego Miasta i Gminy Ińsko, przyjętego Uchwałą Nr III/18/2002 Rady Miejskiej w Ińsku z dnia 30 grudnia 2002 r., zmienionego Uchwałą Nr XVI/92/2016 Rady Miejskiej w Ińsku z dnia 23 marca 2016 r.

2. Granicami obszaru objętego zmianą studium uwarunkowań i kierunków zagospodarowania przestrzennego Miasta i Gminy Ińsko są granice administracyjne Miasta i Gminy Ińsko.

3. Integralną częścią uchwały jest załącznik graficzny przedstawiający granice obszaru objętego projektem zmiany studium.

§ 2. Wykonanie uchwały powierza się Burmistrzowi Ińska.

§ 3. Uchwała wchodzi w życie z dniem podjęcia.

Projekt uchwały pod względem prawnym zatwierdził:

Sprawdzono pod względem  
formalno-prawnym

Advokat Lew Michał Lizak

Sekretarz Gminy

mgr Jarosław Lesiński

## Uzasadnienie

Zgodnie z art. 9 ust. 1 ustawy z dnia 27 marca 2003 r. o planowaniu i zagospodarowaniu przestrzennym (t.j. Dz. U. z 2015 r. poz. 199 z późn. zm.), w celu określenia polityki przestrzennej gminy, w tym lokalnych zasad zagospodarowania przestrzennego, rada gminy podejmuje uchwałę o przystąpieniu do sporządzenia studium uwarunkowań i kierunków zagospodarowania przestrzennego gminy.

Wielkość sygnalizowanych potrzeb przez osoby fizyczne i podmioty gospodarcze wprowadzania zmian do istniejącego studium uwarunkowań i kierunków zagospodarowania przestrzennego Miasta i Gminy Ińsko powoduje konieczność aktualizacji i uchwalenia nowego studium.

Studium uwarunkowań i kierunków zagospodarowania przestrzennego Miasta i Gminy Ińsko wymaga również aktualizacji z uwagi na:

- opracowanie obecnie obowiązującego studium na podstawie już nie obowiązującej ustawy z dnia 7 lipca 1994 roku o zagospodarowaniu przestrzennym,
- zmiany zakresu opracowania studium wynikające z wymogów nowej ustawy z dnia 22 marca 2003 r o planowaniu i zagospodarowaniu przestrzennym,
- wprowadzenie spójności ustaleń studium, a dokumentami planistycznymi wyższego rzędu, w szczególności w odniesieniu do zadań wynikających z Planu Zagospodarowania Przestrzennego Województwa Zachodniopomorskiego, jak również innych opracowań sektorowych,
- zmianę szeregu uwarunkowań w tym zmiany sytuacji społeczno-gospodarczej w Mieście i Gminie Ińsko, procesy przekształceń własnościowych, procesy inwestycyjne, zmiany w użytkowaniu i zagospodarowaniu terenów,
- aktualizację uwarunkowań warunkujących zasady kształtowania przyszłej polityki przestrzennej w Mieście i Gminie Ińsko, w tym uwzględnienie aktualnych trendów demograficznych, społecznych i gospodarczych przy planowaniu przyszłego rozwoju gminy i miasta,
- zweryfikowaniu prowadzonej dotychczas polityki przestrzennej w nawiązaniu do obowiązujących miejscowych planów.

Uzupełnienia i wprowadzenia do ustaleń Studium wymaga również problematyka wynikająca z wymogów przepisów odrębnych w tym między innymi:

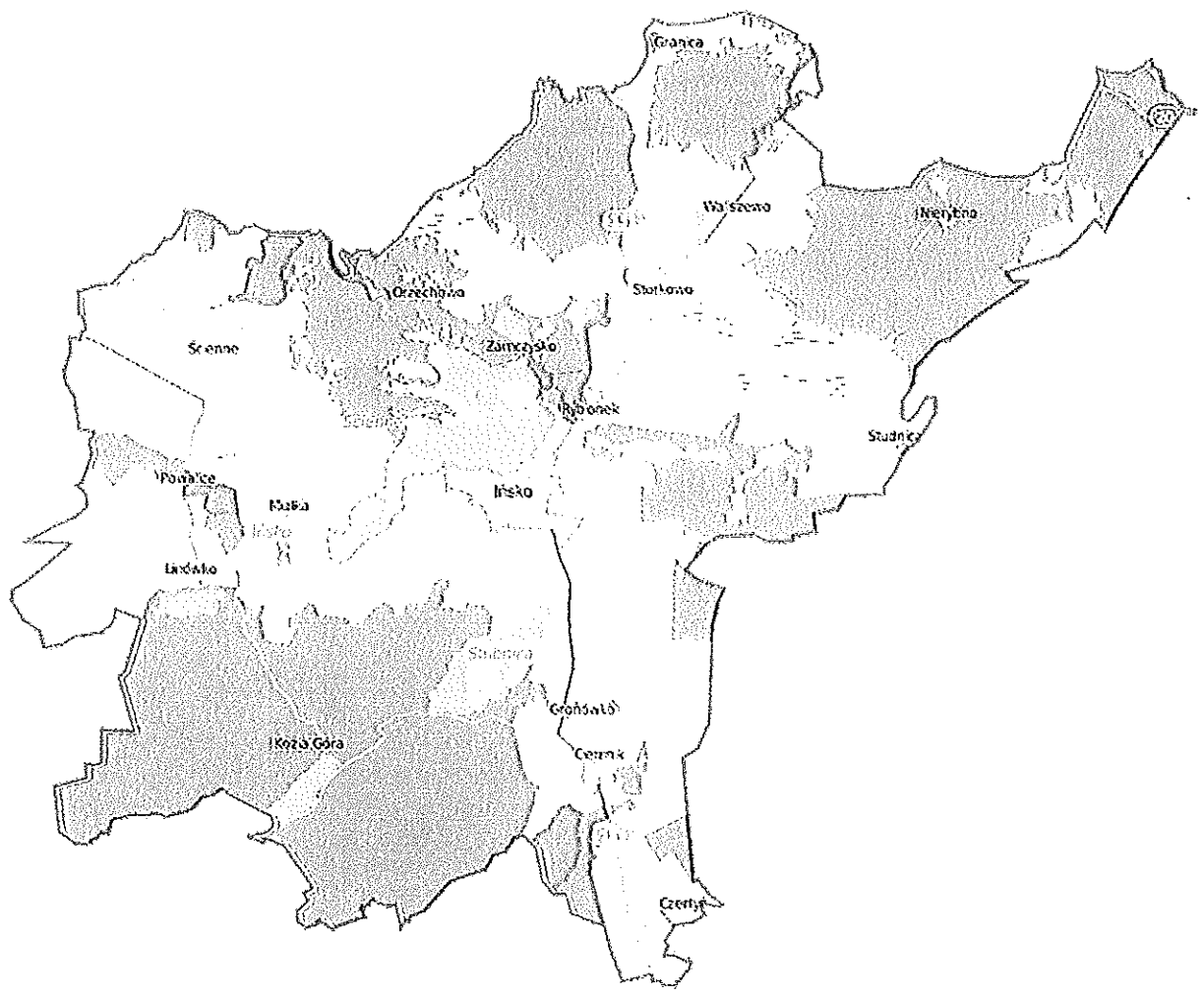
- ustawy o udostępnianiu informacji o środowisku i jego ochronie, udziale społeczeństwa w ochronie środowiska oraz o ocenach oddziaływania na środowisko (Dz. U. z 2008 roku, Nr 227, poz. 1505 ze zm.);
- ustawy o ochronie przyrody (tekst jednolity z 2009 roku Dz. U. Nr 151, poz. 1220 ze zm.), a w szczególności uwzględnieniu elementów sieci obszarów NATURA 2000;
- ustawy Prawo Wodne (tekst jednolity Dz. U. z 2005 roku, Nr 239, poz. 2019 ze zm.);
- ustawy o planowaniu i zagospodarowaniu przestrzennym (Dz. U. z 2003 roku, Nr 80, poz. 717 ze zm.) a w szczególności uwarunkowania określone w art. 10 ustawy;
- rozporządzenia w sprawie zakresu projektu Studium uwarunkowań i kierunków zagospodarowania przestrzennego gminy (Dz. U. z 2004 roku, Nr 118, poz. 1233).


Zmieniające się uwarunkowania przestrzenne ale przede wszystkim formalne sprawiają, że obecnie dokument ten nie zawsze odpowiada potrzebom bieżącym. Wobec powyższego podjęcie niniejszej uchwały jest zasadne.

Wobec powyższego podjęcie niniejszej uchwały jest zasadne.

Projekt Uchwały Rady Miejskiej w Ińsku w ww. sprawie wniesiony został pod obrady z inicjatywy Burmistrza Ińska.

Załącznik graficzny do Uchwały nr ..... Rady Miejskiej w Ińsku z dnia .....







Załącznik nr 11  
Do protokołu nr 20  
z ...  
Rady Miejskiej w Ińsku  
z dnia ...

-PROJEKT-

Uchwała Nr .....  
Rady Miejskiej w Ińsku  
z dnia .....

w sprawie przystąpienia do zmiany miejscowego planu zagospodarowania przestrzennego  
miasta Ińsko obręb I i obręb II.

Na podstawie art. 18 ust. 2 pkt 5<sup>ustawy</sup> z dnia 8 marca 1990 r. o samorządzie gminnym  
(t.j.: Dz. U. z 2016 r. poz. 446) art. 14 ust. 1, 2 i 4 w związku z art. 27 ustawy z dnia 27 marca 2003  
roku o planowaniu i zagospodarowaniu przestrzennym (t.j.: Dz. U. z 2015 r. poz. 199 z późn. zm.)  
uchwała się, co następuje:

§ 1. 1. Przystępuje się do sporządzenia zmiany miejscowego planu zagospodarowania  
przestrzennego miasta Ińsko obręb I i obręb II uchwalonego uchwałą Rady Miejskiej  
w Ińsku Nr XIV/90/2011 z dnia z dnia 27 października 2011 r. (Dz. Urz. Woj.  
Zachodniopomorskiego z 2016 Poz. 742).

1. Granice obszaru objętego zmianą planu, o którym mowa w ust. 1 przedstawia załącznik do  
niniejszej uchwały

§ 2. Wykonanie uchwały powierza się Burmistrzowi Ińska.

§ 3. Uchwała wchodzi w życie z dniem podjęcia

Projekt uchwały pod względem prawnym zatwierdził:

Sprawdzono pod względem  
formalno-prawnym

Adwokat LEO Michał Lizak

Sekretarz Gminy  
mgr Jarosław Leśkiw

## UZASADNIENIE

Zgodnie z art. 14 ust. 1 i 2 ustawy z dnia 27 marca 2003 roku o planowaniu i zagospodarowaniu przestrzennym (t.j.: Dz. U. z 2015 r. poz. 199 z późn. zm.) Rada Miejska w Ińsku podejmując uchwałę o przystąpieniu do sporządzenia zmiany miejscowego planu zagospodarowania przestrzennego części obrębu I zatwierdzonego uchwałą *Rady Miejskiej w Ińsku Nr XIV/90/2011 z dnia z dnia 27 października 2011 r.* (Dz. Urz. Woj. Zachodniopomorskiego z 2016 Poz. 742).

W obowiązującym miejscowym planie zagospodarowania przestrzennego miasta Ińsko teren objęty zmianą posiada zapis - „Teren zabudowy rekreacji indywidualnej”, po zmianie planu otrzyma zapis - „Teren zabudowy mieszkaniowej jednorodzinnej”.

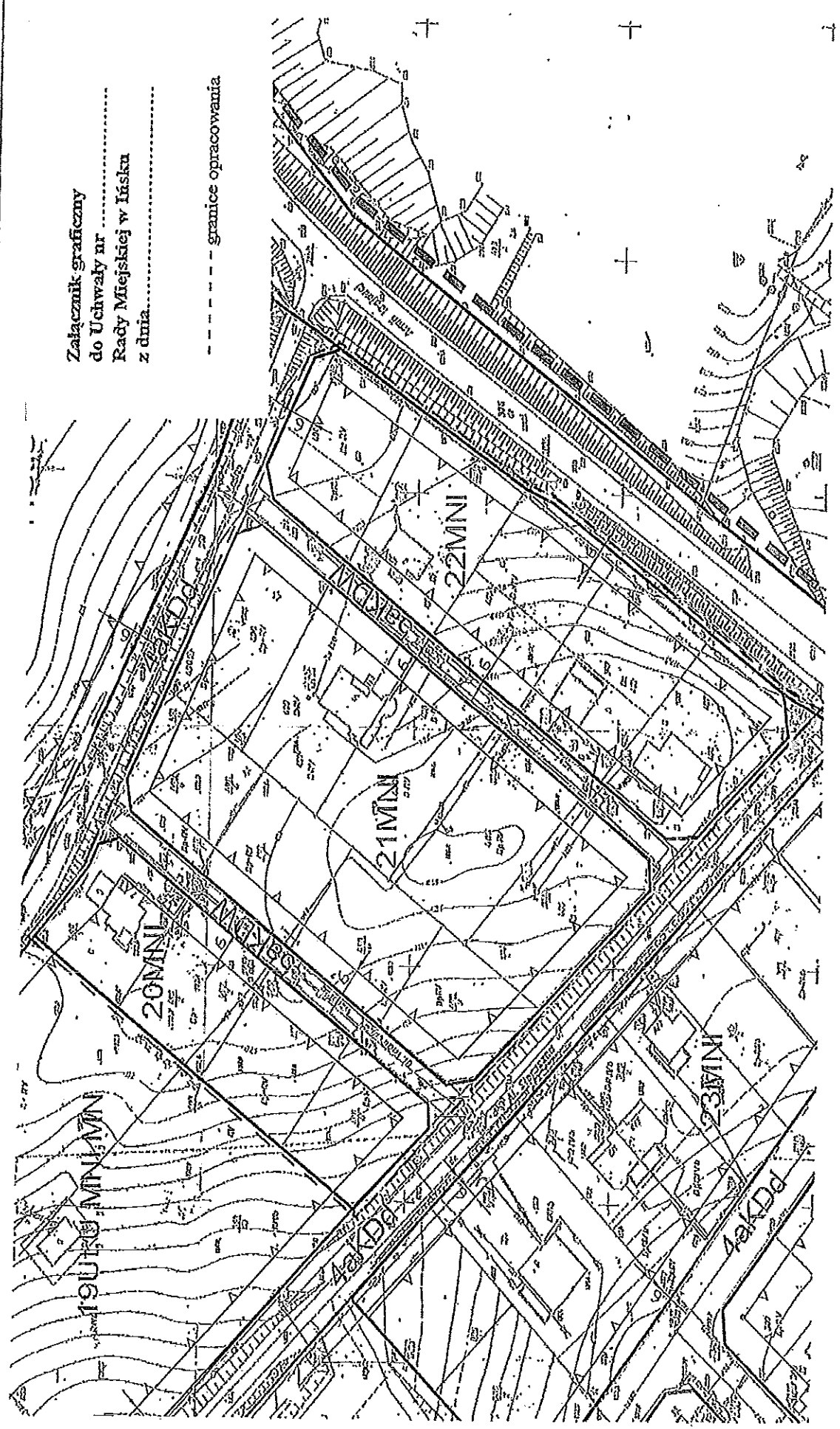
Zmiany ww. miejscowego planu zagospodarowania przestrzennego dokonuje się na wniosek właścicieli nieruchomości, których działki znajdują się w granicach obszaru zmiany planu.

Projekt Uchwały Rady Miejskiej w Ińsku w ww. sprawie wniesiony został pod obrady z inicjatywy Burmistrza Ińska.

Projekt uchwały sporządził - Paweł Jucha

Załącznik graficzny  
do Uchwały nr .....  
Rady Miejskiej w Ińsku  
z dnia.....

--- granice opracowania



100

(

(

**-PROJEKT-**

Uchwała Nr .....  
Rady Miejskiej w Ińsku  
z dnia 23 czerwca 2016 roku

Załącznik nr 21  
Do protokołu nr .....  
z dnia .....  
Rady Miejskiej w Ińsku  
z dnia .....

w sprawie zmian budżetu i zmian w budżecie na 2016 rok

Na podstawie art. 18 ust. 2 pkt. 4 ustawy z dnia 8 marca 1990 roku o samorządzie gminnym (t.j. Dz. U. z 2016 r. poz. 446) oraz art. 233 ust. 3 ustawy o finansach publicznych z dnia 27 sierpnia 2009 roku (t.j. Dz. U. z 2013 r. poz. 885 z późn. zm.) uchwała się, co następuje:

§ 1. Dokonać przesunięć w planie dochodów budżetu gminy w zakresie zadań własnych na ogólną kwotę 38.842,27 zł następująco:

**1) ZMNIĘJSZA SIĘ DOCHODY:**

- w dziale 700 – Gospodarka mieszkaniowa, rozdział 70005 – Gospodarka gruntami i nieruchomościami, § 0760 – Wpływy z tytułu przekształcenia prawa użytkowania wieczystego przysługującego osobom fizycznym w prawo własności - 5.842,27 zł
- w dziale 700 – Gospodarka mieszkaniowa, rozdział 70005 – Gospodarka gruntami i nieruchomościami, § 0770 – Wpłaty z tytułu odpłatnego nabycia prawa własności oraz prawa użytkowania wieczystego nieruchomości - 33.000,00 zł

**2) ZWIĘKSZA SIĘ DOCHODY:**

- w dziale 900 – Gospodarka komunalna i ochrona środowiska, rozdział 90002 – Gospodarka odpadami, § 6280 – Środki otrzymane od pozostałych jednostek zaliczanych do sektora finansów publicznych na finansowanie lub dofinansowanie kosztów realizacji inwestycji i zakupów inwestycyjnych jednostek zaliczanych do sektora finansów publicznych (zwrot z WFOŚiGW dot. rekultywacji) - 22.637,02 zł
- w dziale 900 – Gospodarka komunalna i ochrona środowiska, rozdział 90002 – Gospodarka odpadami, § 6280 – Środki otrzymane od pozostałych jednostek zaliczanych do sektora finansów publicznych na finansowanie lub dofinansowanie kosztów realizacji inwestycji i zakupów inwestycyjnych jednostek zaliczanych do sektora finansów publicznych (zwrot z POiŚ dot. niskiej emisji) - 16.205,25 zł

§ 2. Zwiększyć dochody i wydatki budżetu gminy w zakresie zadań własnych na ogólną kwotę 153.470,32 zł następująco:

**1) ZWIĘKSZA SIĘ DOCHODY:**

- w dziale 756 – Dochody od osób prawnych, od osób fizycznych i od innych jednostek nieposiadających osobowości prawnej oraz wydatki związane z ich poborem, rozdział 75618 – Wpływy z innych opłat stanowiących dochody jednostek samorządu terytorialnego na podstawie ustaw, § 0490 – Wpływy z innych lokalnych opłat pobieranych przez jednostki samorządu terytorialnego na podstawie odrębnych ustaw - 3.000,00 zł

Sprawdzono pod względem formalno-prawnym

Adwokat Lew Michał Lizak

- w dziale 756 – Dochody od osób prawnych, od osób fizycznych i od innych jednostek nieposiadających osobowości prawnej oraz wydatki związane z ich poborem, rozdział 75621 – Udziały gmin w podatkach stanowiących dochód budżetu państwa, § 0010 – Wpływy z podatku dochodowego od osób fizycznych - 5.082,00 zł
- w dziale 758 – Różne rozliczenia, rozdział 75801 – Część oświatowa subwencji ogólnej dla jednostek samorządu terytorialnego, § 2920 – Subwencje ogólne z budżetu państwa - 126.650,00 zł
- w dziale 758 – Różne rozliczenia, rozdział 75814 – Różne rozliczenia finansowe, § 0690 – Wpływy z różnych opłat - 1.689,00 zł
- w dziale 758 – Różne rozliczenia, rozdział 75814 – Różne rozliczenia finansowe, § 0970 – Wpływy z różnych dochodów - 623,44 zł
- w dziale 758 – Różne rozliczenia, rozdział 75814 – Różne rozliczenia finansowe, § 8120 – Wpływy z odsetek od pożyczek udzielonych przez jednostkę samorządu terytorialnego - 467,12 zł
- w dziale 900 – Gospodarka komunalna i ochrona środowiska, rozdział 90019 – Wpływy i wydatki związane z gromadzeniem środków z opłat i kar za korzystanie ze środowiska, § 0690 – Wpływy z różnych opłat - 1.500,00 zł
- w dziale 921 – Kultura i ochrona dziedzictwa narodowego, rozdział 92109 – Domy i ośrodki kultury, świetlice i kluby, § 2008 – Dotacje celowe w ramach programów finansowanych z udziałem środków europejskich oraz środków, o których mowa w art. 5 ust. 1 pkt 3 oraz ust. 3 pkt 5 i 6 ustawy, lub płatności w ramach budżetu środków europejskich, z wyłączeniem dochodów klasyfikowanych w paragrafie 205 – Finansowanie programów i projektów ze środków, o których mowa w art. 5 ust. 3 ustawy, z wyłączeniem środków, o których mowa w art. 5 ust. 3 pkt 2, pkt 5 lit. c i d oraz pkt 6 ustawy, oraz z wyłączeniem budżetu środków europejskich - 14.458,76 zł

## 2) ZWIĘKSZA SIĘ WYDATKI:

- w dziale 801 – Oświata i wychowanie, rozdział 80101 – Szkoły podstawowe, § 4440 – Odpisy na zakładowy fundusz świadczeń socjalnych - 68.961,00 zł
- w dziale 801 – Oświata i wychowanie, rozdział 80103 – Oddziały przedszkolne w szkołach podstawowych, § 4440 – Odpisy na zakładowy fundusz świadczeń socjalnych - 12.585,00 zł
- w dziale 801 – Oświata i wychowanie, rozdział 80110 – Gimnazja, § 4440 – Odpisy na zakładowy fundusz świadczeń socjalnych - 42.483,00 zł
- w dziale 801 – Oświata i wychowanie, rozdział 80195 – Pozostała działalność, § 4440 – Odpisy na zakładowy fundusz świadczeń socjalnych - 28.565,32 zł
- w dziale 921 – Kultura i ochrona dziedzictwa narodowego, rozdział 92109 – Domy i ośrodki kultury, świetlice i kluby, § 4440 – Odpisy na zakładowy fundusz świadczeń socjalnych - 876,00 zł

§ 3. Dokonać przesunięć w planie wydatków budżetu gminy w zakresie zadań własnych na ogólną kwotę **21.785,68 zł** następująco:

**1) ZMNIJSZA SIĘ WYDATKI:**

- w dziale 600 – Transport i łączność, rozdział 60016 – Drogi publiczne gminne, § 4210 – Zakup materiałów i wyposażenia - 3.000,00 zł
- w dziale 600 – Transport i łączność, rozdział 60016 – Drogi publiczne gminne, § 4270 – Zakup usług remontowych - 2.000,00 zł
- w dziale 600 – Transport i łączność, rozdział 60016 – Drogi publiczne gminne, § 4300 – Zakup usług pozostałych - 4.285,68 zł
- w dziale 600 – Transport i łączność, rozdział 60016 – Drogi publiczne gminne, § 6050 – Wydatki inwestycyjne jednostek budżetowych - 4.000,00 zł
- w dziale 710 – Działalność usługowa, rozdział 71035 – Cmentarze, § 4260 – Zakup energii - 500,00 zł
- w dziale 750 – Administracja publiczna, rozdział 75022 – Rady gmin (miast i miast na prawach powiatu), § 4300 – Zakup usług pozostałych - 2.000,00 zł
- w dziale 801 – Oświata i wychowanie, rozdział 80104 – Przedszkola, § 2310 – Dotacje celowe przekazane gminie na zadania bieżące realizowane na podstawie porozumień (umów) między jednostkami samorządu terytorialnego - 4.000,00 zł
- w dziale 926 – Kultura fizyczna, rozdział 92601 – Obiekty sportowe, § 4210 – Zakup materiałów i wyposażenia - 2.000,00 zł

**2) ZWIĘKSZA SIĘ WYDATKI:**

- w dziale 700 – Gospodarka mieszkaniowa, rozdział 70095 – Pozostała działalność, § 4270 – Zakup usług remontowych - 1.500,00 zł
- w dziale 710 – Działalność usługowa, rozdział 71035 – Cmentarze, § 4210 – Zakup materiałów i wyposażenia - 500,00 zł
- w dziale 710 – Działalność usługowa, rozdział 71035 – Cmentarze, § 6060 – Wydatki na zakupy inwestycyjne jednostek budżetowych - 4.000,00 zł
- w dziale 801 – Oświata i wychowanie, rozdział 80101 – Szkoły podstawowe, § 4170 – Wynagrodzenia bezosobowe - 1.400,00 zł
- w dziale 801 – Oświata i wychowanie, rozdział 80195 – Pozostała działalność, § 4440 – Odpisy na zakładowy fundusz świadczeń socjalnych - 8.285,68 zł
- w dziale 900 – Gospodarka komunalna i ochrona środowiska, rozdział 90003 – Oczyszczanie miast i wsi, § 4210 – Zakup materiałów i wyposażenia - 1.000,00 zł
- w dziale 900 – Gospodarka komunalna i ochrona środowiska, rozdział 90095 – Pozostała działalność, § 3020 – Wydatki osobowe niezaliczone do wynagrodzeń - 500,00 zł

- w dziale 921 – Kultura i ochrona dziedzictwa narodowego, rozdział 92195 – Pozostała działalność, § 4170 – Wynagrodzenia bezosobowe - 2.600,00 zł
- w dziale 926 – Kultura fizyczna, rozdział 92605 – Zadania w zakresie kultury fizycznej, § 4300 – Zakup usług pozostałych - 2.000,00 zł

§ 4. Dokonać przesunięć w planie wydatków budżetu gminy w zakresie zadań własnych na ogólną kwotę 34.733,00 zł następująco:

#### 1) ZMNIJSZA SIĘ WYDATKI:

- w dziale 921 – Kultura i ochrona dziedzictwa narodowego, rozdział 92109 – Domy i ośrodki kultury, świetlice i kluby, § 4010 – Wynagrodzenia osobowe pracowników - 8.000,00 zł
- w dziale 921 – Kultura i ochrona dziedzictwa narodowego, rozdział 92109 – Domy i ośrodki kultury, świetlice i kluby, § 4040 – Dodatkowe wynagrodzenie roczne - 383,00 zł
- w dziale 921 – Kultura i ochrona dziedzictwa narodowego, rozdział 92109 – Domy i ośrodki kultury, świetlice i kluby, § 4110 – Składki na ubezpieczenia społeczne - 500,00 zł
- w dziale 921 – Kultura i ochrona dziedzictwa narodowego, rozdział 92109 – Domy i ośrodki kultury, świetlice i kluby, § 4120 – Składki na Fundusz Pracy - 400,00 zł
- w dziale 921 – Kultura i ochrona dziedzictwa narodowego, rozdział 92109 – Domy i ośrodki kultury, świetlice i kluby, § 4170 – Wynagrodzenia bezosobowe - 2.000,00 zł
- w dziale 921 – Kultura i ochrona dziedzictwa narodowego, rozdział 92109 – Domy i ośrodki kultury, świetlice i kluby, § 4210 – Zakup materiałów i wyposażenia - 590,00 zł
- w dziale 921 – Kultura i ochrona dziedzictwa narodowego, rozdział 92109 – Domy i ośrodki kultury, świetlice i kluby, § 4300 – Zakup usług pozostałych - 2.000,00 zł
- w dziale 921 – Kultura i ochrona dziedzictwa narodowego, rozdział 92109 – Domy i ośrodki kultury, świetlice i kluby, § 4440 – Odpisy na zakładowy fundusz świadczeń socjalnych - 1.000,00 zł
- w dziale 921 – Kultura i ochrona dziedzictwa narodowego, rozdział 92116 – Biblioteki, § 4040 – Dodatkowe wynagrodzenie roczne - 153,00 zł
- w dziale 921 – Kultura i ochrona dziedzictwa narodowego, rozdział 92116 – Biblioteki, § 4120 – Składki na Fundusz Pracy - 265,00 zł
- w dziale 921 – Kultura i ochrona dziedzictwa narodowego, rozdział 92116 – Biblioteki, § 4210 – Zakup materiałów i wyposażenia - 1.500,00 zł



- w dziale 921 – Kultura i ochrona dziedzictwa narodowego, rozdział 92116 – Biblioteki, § 4240 – Zakup środków dydaktycznych i książek - 2.000,00 zł
- w dziale 921 – Kultura i ochrona dziedzictwa narodowego, rozdział 92116 – Biblioteki, § 4300 – Zakup usług pozostałych - 100,00 zł
- w dziale 921 – Kultura i ochrona dziedzictwa narodowego, rozdział 92195 – Pozostała działalność, § 4010 – Wynagrodzenia osobowe pracowników - 3.800,00 zł
- w dziale 921 – Kultura i ochrona dziedzictwa narodowego, rozdział 92195 – Pozostała działalność, § 4040 – Dodatkowe wynagrodzenie roczne - 275,00 zł
- w dziale 921 – Kultura i ochrona dziedzictwa narodowego, rozdział 92195 – Pozostała działalność, § 4110 – Składki na ubezpieczenia społeczne - 1.600,00 zł
- w dziale 921 – Kultura i ochrona dziedzictwa narodowego, rozdział 92195 – Pozostała działalność, § 4170 – Wynagrodzenia bezosobowe - 2.000,00 zł
- w dziale 921 – Kultura i ochrona dziedzictwa narodowego, rozdział 92195 – Pozostała działalność, § 4210 – Zakup materiałów i wyposażenia - 2.000,00 zł
- w dziale 921 – Kultura i ochrona dziedzictwa narodowego, rozdział 92195 – Pozostała działalność, § 4260 – Zakup energii - 2.400,00 zł
- w dziale 921 – Kultura i ochrona dziedzictwa narodowego, rozdział 92195 – Pozostała działalność, § 4300 – Zakup usług pozostałych - 2.700,00 zł
- w dziale 921 – Kultura i ochrona dziedzictwa narodowego, rozdział 92195 – Pozostała działalność, § 4440 – Odpisy na zakładowy fundusz świadczeń socjalnych - 1.067,00 zł

## 2) ZWIĘKSZA SIĘ WYDATKI:

- w dziale 801 – Oświata i wychowanie, rozdział 80101 – Szkoły podstawowe, § 4210 – Zakup materiałów i wyposażenia - 7.466,00 zł
- w dziale 801 – Oświata i wychowanie, rozdział 80101 – Szkoły podstawowe, § 4240 – Zakup środków dydaktycznych i książek - 7.000,00 zł
- w dziale 801 – Oświata i wychowanie, rozdział 80101 – Szkoły podstawowe, § 4260 – Zakup energii - 5.000,00 zł
- w dziale 801 – Oświata i wychowanie, rozdział 80101 – Szkoły podstawowe, § 4440 – Odpisy na zakładowy fundusz świadczeń socjalnych - 2.067,00 zł
- w dziale 801 – Oświata i wychowanie, rozdział 80101 – Szkoły podstawowe, § 4570 – Odsetki od nieterminowych wpłat z tytułu pozostałych podatków i opłat - 1.000,00 zł
- w dziale 801 – Oświata i wychowanie, rozdział 80103 – Oddziały przedszkolne w szkołach podstawowych, § 4260 – Zakup energii - 3.000,00 zł
- w dziale 801 – Oświata i wychowanie, rozdział 80110 – Gimnazja, § 4260 – Zakup energii - 4.000,00 zł

- w dziale 921 – Kultura i ochrona dziedzictwa narodowego, rozdział 92116 –  
Biblioteki, § 4010 – Wynagrodzenia osobowe pracowników - 5.200,00 zł

§ 5. Zmienia się załącznik Nr 9b - „DOTACJE CELOWE udzielone z budżetu Gminy Ińsko na zadania własne gminy realizowane przez jednostki należące do sektora finansów publicznych w 2016 roku” - do Uchwały Nr XIV/80/2015 Rady Miejskiej w Ińsku z dnia 30 grudnia 2015 roku zgodnie z załącznikiem Nr 1 do niniejszej uchwały.

§ 6. Zmienia się załącznik Nr 9c - „DOTACJE PODMIOTOWE udzielone z budżetu Gminy Ińsko na zadania własne gminy realizowane przez podmioty nienależące do sektora finansów publicznych w 2016 roku” - do Uchwały Nr XIV/80/2015 Rady Miejskiej w Ińsku z dnia 30 grudnia 2015 roku zgodnie z załącznikiem Nr 2 do niniejszej uchwały.

§ 7. Wykonanie uchwały powierza się Burmistrzowi Ińska.

§ 8. Uchwała podlega publikacji w Dzienniku Urzędowym Województwa Zachodniopomorskiego.

§ 9. Uchwała wchodzi w życie z dniem podjęcia.

Projekt uchwały pod względem prawnym zatwierdził: .....

Sprawdzono pod względem  
formalno-prawnym

*Adwokat Lew Michał Lizak*

## UZASADNIENIE

1. Zgodnie z art. 18 ust. 2 pkt. 4 ustawy z dnia 8 marca 1990 roku o samorządzie gminnym do wyłącznej właściwości rady gminy należy uchwalanie budżetu gminy, rozpatrywanie sprawozdania z wykonania budżetu oraz podejmowanie uchwały w sprawie udzielenia lub nie udzielenia absolutorium z tego tytułu. Zmiany w planie wydatków dokonywane są między innymi na wniosek kierowników jednostek. Pomiędzy działami klasyfikacji budżetowej przeprowadzenie zmian należy wyłącznie do kompetencji organu stanowiącego jednostki samorządu terytorialnego i powinny zostać dokonywane w formie prawem przypisanej, czyli w formie uchwały.
2. Pismo Dyrektora Centrum Oświatowo-Kulturalnego w Ińsku z dnia 30 maja 2016 roku w sprawie zmiany w planie wydatków budżetowych na rok 2016.
3. Pismo Ministra Finansów Nr ST3.4750.5.2015 w sprawie subwencji ogólnej.

Projekt uchwały w ww. sprawie wniesiony pod obrady z inicjatywy Burmistrza Ińska.

Projekt uchwały sporządziła:  
Ełżbieta Tomkowiak

Załącznik Nr 1  
do Uchwały .....  
Rady Miejskiej w Ińsku  
z dnia 23 czerwca 2016 roku

Załącznik Nr 9 b  
do Uchwały Nr XIV/80/2015  
Rady Miejskiej w Ińsku  
z dnia 30 grudnia 2015 roku


**DOTACJE CELOWE**  
udzielone z budżetu Gminy Ińsko na zadania własne gminy realizowane przez jednostki  
należące do sektora finansów publicznych  
w 2016 roku

ział	Rozdział	§	Rodzaj dotacji	Kwota dotacji
1	2	3	4	5
50			<b>ADMINISTRACJA PUBLICZNA</b>	<b>830,00</b>
	75095		pozostała działalność	830,00
		2310	Dotacja celowe przekazane gminie na zadania bieżące realizowane na podstawie porozumień (umów) między jednostkami samorządu terytorialnego) - Izby Wytrzeźwień	830,00
01			<b>OŚWIATA I WYCHOWANIE</b>	<b>500,00</b>
	80104		Przedszkola	500,00
		2310	Dotacja celowe przekazane gminie na zadania bieżące realizowane na podstawie porozumień (umów) między jednostkami samorządu terytorialnego)	500,00
<b>Ogółem</b>				<b>1.330,00</b>

Załącznik Nr 2  
do Uchwały.....  
z dnia 23 czerwca 2016 roku  
Załącznik Nr 9 c  
do Uchwały Nr XIV/80/2015  
Rady Miejskiej w Ińsku  
z dnia 30 grudnia 2015 roku

**DOTACJE PODMIOTOWE**  
udzielone z budżetu Gminy Ińsko na zadania własne gminy realizowane  
przez podmioty nienależące do sektora finansów publicznych  
w 2016 roku

Dział	Rozdział	§	Rodzaj dotacji	Kwota dotacji
1	2	3	4	5
801			<b>OŚWIATA I WYCHOWANIE</b>	
	80106		Inne formy wychowania przedszkolnego	<b>125.980,00</b>
		2590	Dotacja podmiotowa dla publicznej jednostki systemu oświaty prowadzonej przez osobę prawną inną niż jednostka samorządu terytorialnego lub przez osobę fizyczną (punkt przedszkolny)	125.980,00
<b>Ogółem</b>				<b>125.980,00</b>





ul. Boh. Warszawy 38  
73 – 140 Ińsko  
powiat stargardzki  
woj. zachodniopomorskie

**BURMISTRZ**

Załącznik nr 24  
Do protokołu nr 16/2016  
z ...aspalaga... powołanie Kowcy  
Rady Miejskiej w Ińsku  
z dnia ...16.05.2016...

tel. 91 5623 – 025  
fax. 91 5623 - 063  
e-mail: [urzad@insko.pl](mailto:urzad@insko.pl)

Nasz znak: ZB.054.6.2016.MK

Ińsko, dnia 31 maja 2016 r.

**Komisja Spraw Społecznych  
Rady Miejskiej w Ińsku**

**Szanowny Panie Przewodniczący,**

Proszę o wyznaczenie przedstawiciela do Rady Programowej Ińskiego Centrum Kultury. Proszę o odpowiedź do dnia 24 czerwca 2016 r.


Otrzymują:

1. Adresat
2. a/a

Łączę wyrazy szacunku

Zastępca Burmistrza

mgr Michał Kupczyński





MARZGORZATA SIKORSKA

Druk nr 22  
Załącznik nr .....  
Do protokołu nr .....  
z .....  
Rady Miejskiej w Insku  
z dnia .....  
STACJONARZ

URZĄD GMINY I MIASTA  
W INSKU  
29. 04. 2016  
Otrzymuje Sekretarz  
Rada Miejska i P. Inski

RADA MIEJSKA  
INSKO

SPRAWA: ODWOŁANIE ZA WYWÓZ ODPADÓW KOMUNALNYCH.

ODWOŁUJĘ SIĘ OD UCHWAŁY NR XII/69/2015 RADY MIASTA  
W INSKU, USTALAJĄCEJ ZBYT WYGÓRSTWANE OPŁATY ODPADAMI,  
KOMUNALNYMI OD NIERUCHOMOŚCI WYKORZYSTYWANYCH NA CZĘŚĆ  
ROKU I NA CELE ZBIERANE I ODBIERANE W SPOSÓB SELEKTYWNY  
W WROCIE 108,- zł ROcznie.

UZASADNIAM TO TYM, ŻE TO JEST PRZYCIEPA KEMPINGOWA NIE  
NADAJĄCA SIĘ DO WYTIUŁOWANIA W OKRESIE WIOSENNO, JESIENNYM  
I ZIMOWYM, GDYŻ NIE MA TAM STAŁEGO OGRZEWANIA.

FAKTYCZNIE PRZEBYWAM TAM WYKENDOWO W MIESIĄCU LIPCU  
I SIERPNIU, A W BIEŻĄCYM ROKU Z POWODU CIĘŻKIEJ CHOROBY  
NIE WIEM, CZY WOGÓLE BĘDĘ TAM PRZEBYWAĆ.

BARDZO PROSĘ O USTALENIE OPŁATY ZA WYWÓZ ODPADÓW,  
TJ. USKAZAŁAM TYLKO ZA MIESIĄCE LPIEC I SIERPIEŃ 2016 r.


do Sekretarza

ZAAŁOZNIK:

1) DRUK DEKLARACJI

DO WIADOMOŚCI:

U. G. i M. INSKO



16.05.2016  
dscu

URZĄD GMINY I MIASTA  
IŃSKO  
powiat stargardzki, woj. zachodniopomorskie  
ul. Boh. Warszawy 38, 73-140 Ińsko  
tel. 91/5623-025, 91/5633-028  
fax: 91 5623 063

Przewodniczący  
Rady Miejskiej w Ińsku  
Pan Włodzimierz Szafran  
ul. Bohaterów Warszawy 38  
73-140 Ińsko


Nasz znak: GO.6232.99.2016.PJ

Ińsko, dnia 16.05.2016 rok

W odpowiedzi na pismo znak: RM.0004.22.2016.MK z dnia 112.05.2016 r.  
w załączeniu przekładam opinię prawną w przedmiotowej sprawie.

BURMISTRZ  
*Jacek Liwał*

Otrzymują:  
1. Adresat  
2. a/a.



pjucha@insko.pl

---

**Od:** "adw. Michał Lizak" <m.lizak@adwokat.lex.pl>  
**Do:** <pjucha@insko.pl>  
**Wysłano:** 16 maja 2016 13:12  
**Temat:** FW: opinia

Zgodnie z art. 101 ust. 1 ustawy z 8 marca 1990 r. o samorządzie gminnym. Zgodnie z zawartymi tam przepisami każda osoba, której interes prawny lub uprawnienie zostały naruszone uchwałą lub zarządzeniem podjętymi przez organ gminy w sprawie z zakresu administracji publicznej, może zaskarżyć uchwałę lub zarządzenie do sądu administracyjnego. Jest to dopuszczalne jedynie po wcześniejszym bezskutecznym wezwaniu organu do usunięcia naruszenia.

Zaskarżenie takiej uchwały jest dwuetapowe. Pierwszy etap to wezwanie do usunięcia naruszenia. Takie wezwanie składa się pisemnie do rady gmin. Termin na złożenie wezwania wynosi 14 dni. Termin ten liczy się od dnia, w którym skarżący dowiedział się lub mógł się dowiedzieć o wydaniu aktu lub podjęciu innej czynności - do usunięcia naruszenia prawa. Jeśli uchwałę otrzymamy listownie, to termin liczy się od dnia otrzymania uchwały. W pozostałych sytuacjach musimy wykazać, że zachowaliśmy ten termin, ponieważ nie minęło 14 dni od dowiedzenia się o uchwale.

Jeśli rada w ciągu 30 dni nie odpowie, to w terminie do 60 dni od wysłania wezwania do usunięcia naruszenia prawa, możemy złożyć skargę do WSA.

Przedstawione odwołanie od Uchwały Rady Miejskiej nie jest instytucją znaną ustawie, przez co Rada nie jest kompetentna do rozpoznania takiego odwołania. Może jedynie poinformować o przysługujących środkach prawnych oraz obowiązku złożenia deklaracji, w tym konsekwencjach nie złożenia jej w terminie.

Pozdrawiam

Adw. L. M. Lizak

